

**Wahl**

**zur Oberbürgermeisterin /**

**zum Oberbürgermeister der Stadt Münster**

**am 13. September 2015**

## Impressum

Herausgeberin:	Stadt Münster Amt für Stadtentwicklung, Stadtplanung, Verkehrsplanung in Kooperation mit dem Wahlamt 48127 Münster
Anfragen / Informationen:	Telefon: 0251 / 492 - 6138 Telefax: 0251 / 492 - 7732 E-Mail: <a href="mailto:stadtplanung@stadt-muenster.de">stadtplanung@stadt-muenster.de</a> Internet: <a href="http://www.muenster.de/stadt/stadtplanung">www.muenster.de/stadt/stadtplanung</a>
Text / Grafik:	Diplom-Geograph Thomas Fiebig (DIGERUS - Dienstleistungen in geographischer Regional- und Stadtforschung)
Thematische Karten:	Christa Ruten
Redaktion:	Christa Ruten
Titelblatt:	Gabi Sobotta
Druck:	Stadt Münster, Expedition und Druck
Schutzgebühr:	10 €

Münster, September 2015, Auflage 400

Redaktionsschluss: 17. September 2015

Für nicht gewerbliche Zwecke sind Vervielfältigungen und unentgeltliche Verbreitung, auch auszugsweise, mit Quellenangabe gestattet. Die Verbreitung, auch auszugsweise, über elektronische Systeme / Datenträger bedarf der vorherigen Zustimmung. Alle übrigen Rechte bleiben vorbehalten.

## Inhaltsverzeichnis

Inhaltsverzeichnis .....	3
Tabellenverzeichnis .....	4
Abbildungsverzeichnis .....	4
Wichtige Ergebnisse im Überblick .....	5
1 Wahl der Oberbürgermeisterin / des Oberbürgermeisters .....	6
1.1 Einführende Hinweise .....	6
1.2 Wahlverfahren .....	7
1.2.1 Rechtsgrundlagen und Wahlsystem .....	7
1.2.2 Wahlrecht und Wählbarkeit .....	8
1.2.3 Wahlgebiet und Wahlorgane .....	11
1.2.4 Durchführung und Organisation .....	12
1.2.5 Wahlvorschläge .....	14
2 Wahlergebnisse .....	15
2.1 Münster gesamt .....	15
2.1.1 Wahlbeteiligung .....	15
2.1.2 Ergebnisse .....	17
2.2 Ergebnisse nach Stadtbezirken .....	19
2.3 Ergebnisse nach Kommunalwahlbezirken .....	21
2.3.1 Wahlbeteiligung .....	21
2.3.2 Ergebnisse .....	21
 Anhang	
Ergebnisse der Wahl der Oberbürgermeisterin / des Oberbürgermeisters in der Stadt Münster. ....	29

## Tabellenverzeichnis

Tabelle 1: Kommunalwahlen mit Wahlen der Oberbürgermeisterin / des Oberbürgermeisters 1975 bis 2015 in Münster - Wahlbeteiligung im Tagesverlauf .....	16
Tabelle 2: Ergebnisse der Wahl der Oberbürgermeisterin / des Oberbürgermeisters in der Stadt Münster am 13. September 2015.....	18
Tabelle 3: Wahl der Oberbürgermeisterin / des Oberbürgermeisters der Stadt Münster am 13. September 2015 – Stimmenanteile nach Stadtbezirken .....	20
Tabelle 4: Ergebnisse der Wahl der Oberbürgermeisterin / des Oberbürgermeisters der Stadt Münster am 13. September 2015 – nach Kommunalwahlbezirken .....	23

## Abbildungsverzeichnis

Abbildung 1: Ergebnisse der Wahl der Oberbürgermeisterin / des Oberbürgermeisters 2015 – nach Kommunalwahlbezirken – Markus Lewe (CDU) .....	24
Abbildung 2: Ergebnisse der Wahl der Oberbürgermeisterin / des Oberbürgermeisters 2015 – nach Kommunalwahlbezirken – Jochen Köhnke (SPD) .....	25
Abbildung 3: Ergebnisse der Wahl der Oberbürgermeisterin / des Oberbürgermeisters 2015 – nach Kommunalwahlbezirken – Maria Klein-Schmeink (BÜNDNIS 90/DIE GRÜNEN) .....	26
Abbildung 4: Ergebnisse der Wahl der Oberbürgermeisterin / des Oberbürgermeisters 2015 – nach Kommunalwahlbezirken – Heinrich Götting (FDP).....	27
Abbildung 5: Ergebnisse der Wahl der Oberbürgermeisterin / des Oberbürgermeisters 2015 – nach Kommunalwahlbezirken – Harry Seemann (parteilos) .....	28

## Wichtige Ergebnisse im Überblick

- Die Wahlbeteiligung bei der Wahl der Oberbürgermeisterin / des Oberbürgermeisters 2015 in Münster lag mit 44,9 % niedriger als bei der Wahl 2009 (58,2 %, zeitgleich mit den Kommunalwahlen). Bei der Wahl der Oberbürgermeisterin / des Oberbürgermeisters 2015 hatten sich fünf Kandidatinnen und Kandidaten zur Wahl gestellt.
- Markus Lewe (CDU) erhielt 54.963 Stimmen. Das entspricht einem Stimmenanteil von 50,6 %. Er wurde damit zum Oberbürgermeister gewählt.
- Der zweitplatzierte Kandidat, Jochen Köhnke (SPD), erhielt 25.870 Stimmen. Das waren 23,8 % der Stimmen.
- Die Kandidatin von BÜNDNIS 90/DIE GRÜNEN, Maria Klein-Schmeink, konnte 22.570 Stimmen beziehungsweise 20,8 % der Stimmen auf sich vereinen.
- Der FDP-Kandidat Heinrich Götting kam auf 3.389 Stimmen. Dies bedeutet einen Anteil von 3,1 %.
- Als Bewerber trat, wie bei den letzten beiden Wahlen zur Oberbürgermeisterin / zum Oberbürgermeister, Harry Seemann an. Er erhielt 1.853 Stimmen. Damit erreichte er einen Anteil von 1,7 % der Wählerinnen und Wähler.

# **1 Wahl der Oberbürgermeisterin / des Oberbürgermeisters**

## **1.1 Einführende Hinweise**

2009 erfolgte die letzte Wahl des Oberbürgermeisters in der Stadt Münster zeitgleich mit den Wahlen zum Stadtrat und den Bezirksvertretungen. Durch die geänderten Grundlagen im Kommunalwahlrecht in Nordrhein-Westfalen ergaben sich unterschiedlich lange Wahlperioden von Hauptverwaltungsbeamten (Oberbürger- bzw. Bürgermeister und Landräte) sowie von Stadt- und Gemeinderäten, Bezirksvertretungen und Kreistagen, die zu zeitlich nicht mehr gekoppelten Wahltagen führten. Eine zeitgleiche Wahl der Hauptverwaltungsbeamten und der Räte und Vertretungen konnte nur erfolgen, wenn Oberbürger- bzw. Bürgermeister und Landräte sich zu einer verkürzten Wahlperiode bereit erklärten.

In der Stadt Münster wurde die Wahl zum Rat der Stadt und zu den Bezirksvertretungen 2014 durchgeführt. Die Wahl zur Oberbürgermeisterin / zum Oberbürgermeister erfolgte erst 2015, da der Amtsinhaber Markus Lewe sich entschieden hatte, die gesamte Wahlperiode zu absolvieren.

Der hier vorgelegte Bericht über die Ergebnisse zur Wahl der Oberbürgermeisterin / des Oberbürgermeisters der Stadt Münster zeigt auf, wie sich die Bürgerinnen und Bürger an dem politischen Entscheidungsprozess beteiligt haben.

Die Wahl der Oberbürgermeisterin / des Oberbürgermeisters wies in Münster mit 44,9 % eine niedrigere Wahlbeteiligung als 2009 auf (58,2 %), wobei letztere Wahl im Rahmen der allgemeinen Kommunalwahlen durchgeführt wurde. Damit lag die Wahlbeteiligung in Münster im Vergleich zu den zeitgleich durchgeführten Wahlen zur Bürgermeisterin / zum Bürgermeister in anderen Orten im Münsterland im „Mittelfeld“. Die höchste Wahlbeteiligung (ohne Stichwahlen) wiesen Billerbeck und Laer mit jeweils 67,9 %, die geringste Lotte mit 28,6 % auf. Unter den 11 kreisfreien Städten in NRW, in denen ebenfalls gewählt wurde, weist nur Bonn mit 45,1 % eine etwas höhere Wahlbeteiligung auf. Alle weiteren kreisfreien Städte lagen hinsichtlich der Wahlbeteiligung zum Teil deutlich unter der in Münster.

Der vorliegende Bericht hat das Ziel, differenzierte Informationen über das Wahlverhalten der Münsteranerinnen und Münsteraner allgemein verständlich aufzubereiten. Die detaillierte Darstellung der Ergebnisse kann als Grundlage für weitergehende Analysen dienen. Die Ergebnisse stehen mit diesem Bericht der Politik und der interessierten Öffentlichkeit zur Verfügung.

Die Veröffentlichung erfolgt durch das Amt für Stadtentwicklung, Stadtplanung, Verkehrsplanung in Zusammenarbeit mit dem Wahlamt der Stadt Münster. Die Berichterstattung über die verschiedenen allgemeinen politischen Wahlen in Münster erfolgt seit 1949 und bietet damit kontinuierliche Informationen über die politische Willensbildung und das Wahlverhalten der Münsteranerinnen und Münsteraner über einen Zeitraum von mehr als 60 Jahren.

## 1.2 Wahlverfahren

### 1.2.1 Rechtsgrundlagen und Wahlsystem

Die wichtigsten Rechtsgrundlagen für die Vorbereitung und Durchführung der Wahl der Oberbürgermeisterin / des Oberbürgermeisters sind neben den verfassungsrechtlichen Grundlagen mit dem Grundgesetz der Bundesrepublik Deutschland sowie der Verfassung des Landes Nordrhein-Westfalen:

- das **Kommunalwahlgesetz** (KWahlG) in der Fassung der Bekanntmachung vom 30. Juni 1998, zuletzt geändert durch Gesetz vom 30. Juni 2009;
- die **Kommunalwahlordnung** (KWahlO) vom 31. August 1993, zuletzt geändert durch die 11. Änderungsverordnung vom 03. Dezember 2013 und
- die **Gemeindeordnung** für das Land Nordrhein-Westfalen (GO NRW) in der Fassung der Bekanntmachung vom 14. Juli 1994, zuletzt geändert durch Gesetz vom 19. Dezember 2013.

Die Funktion der / des direkt gewählten Oberbürgermeisterin / Oberbürgermeisters umfasst sowohl den Vorsitz des Rates als auch die Leitung der Verwaltung. Die Amtszeit war bis zu den Wahlen 2009 bislang an diejenige des Rates gebunden (fünf Jahre). Danach betrug die Wahlperiode des Oberbürgermeisters sechs Jahre.

Somit war das Amt des Oberbürgermeisters unabhängig von der Wahlperiode des Rates. Diese Regelung führte zu gesonderten Wahlterminen für die Wahl der Oberbürgermeisterin /des Oberbürgermeisters.

2013 wurde die Wahlperiode für die Bürgermeisterinnen und Bürgermeister in NRW wieder auf fünf Jahre verkürzt. Damit die Wahl- und Amtsperioden (sowie die Wahltermine) der Räte bzw. der Bürgermeister und Landräte wieder gekoppelt sind, beträgt die Dauer der Wahlperiode der im Mai 2014 gewählten Vertretungen sechs Jahre (sie endet am 31. Oktober 2020). Die 2009 gewählten Bürgermeister und Landräte konnten sich vor der Wahl 2014 entscheiden, ob sie sich vorgezogen nach fünf Jahren (also in 2014) oder nach Abschluss ihrer sechsjährigen Amtszeit im Jahr 2015 zur Wahl stellten.

War für die Wahl zum Oberbürgermeister 2009 noch die einfache Mehrheit der gültigen Stimmen erforderlich, fanden nach der Wiedereinführung der Stichwahl gemäß § 46c Abs. 2 Kommunalwahlgesetz (KWahlG) im Jahr 2011 die Grundsätze der Mehrheitswahl wieder Berücksichtigung, d. h. gewählt ist die Kandidatin / der Kandidat, die / der mehr als die Hälfte der gültigen Stimmen erhalten hat. Sollte dies im ersten Wahlgang nicht eintreten, kommt es zu einer Stichwahl mit einem zweiten Wahlgang zwei Wochen später.

Bei der Kommunalwahl 2009 waren erstmals – als Konsequenz aus dem geänderten Wahlrecht – auch gemeinsame Wahlvorschläge mehrerer Parteien und/oder Wählergruppen für die Wahl des Oberbürgermeisters zulässig. Auf diese Möglichkeit wurde in Münster verzichtet. Aufgrund der Veränderung des Wahlrechts verzichteten BÜNDNIS 90/DIE GRÜNEN, FDP und LINKE jeweils auf eigene Kandidaten bei der Oberbürgermeisterwahl 2009. Die Wahlempfehlung der FDP erfolgte für den CDU-Kandidaten Markus Lewe sowie der BÜNDNIS 90/DIE GRÜNEN für den SPD-Kandidaten Wolfgang Heuer. 2009 traten sechs Kandidaten an: Markus Lewe, CDU, wurde mit 49,5 % der Stimmen zum Oberbürgermeister gewählt; Wolfgang Heuer, SPD, erhielt 45,4 %; Fritz Pfau, UWG-MS, erzielte 2,3 %; Gerd Kersting, ödp, erreichte 1,4 %; Harry Seemann erhielt 0,8 % sowie Ewald Halbach, DKP, erzielte 0,7 % der Stimmen.

### **1.2.2 Wahlrecht und Wählbarkeit**

Das Wahlrecht unterscheidet Wahlberechtigung (= aktives Wahlrecht) und Wählbarkeit (= passives Wahlrecht).

**Wahlberechtigt** bei der Wahl der Oberbürgermeisterin / des Oberbürgermeisters sind alle Deutschen im Sinne des Artikels 116 Absatz 1 des Grundgesetzes und alle Staatsangehörigen eines der übrigen Mitgliedsstaaten der Europäischen Union, die

- das sechzehnte Lebensjahr vollendet haben (also am 13. September 1999 oder früher geboren sind) und
- mindestens seit dem 16. Tag vor der Wahl, also seit dem 28. August 2015, in dem Wahlgebiet ihre Hauptwohnung haben oder sich dort sonst gewöhnlich aufhalten und keine Wohnung außerhalb des Wahlgebietes haben.

Wahlgebiet ist das Stadtgebiet.

Hinsichtlich der kommunalen Wahlberechtigung sind Staatsangehörige eines Mitgliedsstaates der Europäischen Gemeinschaft (Unionsbürger) mit deutschen Staatsangehörigen gleichgestellt. Dies gilt jedoch nicht für andere Ausländer (sogenannte Drittstaatler wie z. B. Türken, Russen, Schweizer, Serben, Norweger), auch wenn



sie ständig und seit langem hier wohnen. Sie können an der Wahl der Oberbürgermeisterin / des Oberbürgermeisters nicht teilnehmen.

Vom Wahlrecht ausgeschlossen sind diejenigen,

- für die zur Besorgung aller ihrer Angelegenheiten ein Betreuer dauerhaft bestellt ist sowie
- die infolge Richterspruchs deutscher Gerichte in der Bundesrepublik Deutschland kein Wahlrecht besitzen.

Am Wahltag waren in Münster 243.878 Wahlberechtigte registriert. 9.960 EU-Bürgerinnen und Bürger standen im Wählerverzeichnis. Für 3.156 Personen war es die erste Wahl überhaupt.

Damit ist die Zahl der Wahlberechtigten bei der Wahl der Oberbürgermeisterin / des Oberbürgermeisters in Münster deutlich gestiegen. 2009 waren 221.698 Personen wahlberechtigt. Das Wahlamt führt diese Zunahme vor allen Dingen auf die Einführung der Zweitwohnsitzsteuer in Münster am 01. Mai 2011 zurück, die in vielen Fällen eine Ummeldung auf den Hauptwohnsitz zur Folge hatte.

Die **Wählbarkeit** (passives Wahlrecht) der Bewerberinnen und Bewerber für die Wahl zur Oberbürgermeisterin / zum Oberbürgermeister unterliegt den folgenden Bedingungen. Wählbar ist

- jede/jeder Deutsche oder in Deutschland wohnhafte Bürgerin/Bürger der Europäischen Union,
- wer am Wahltag das 23. Lebensjahr vollendet hat,
- der nicht vom Wahlrecht oder der Wählbarkeit ausgeschlossen ist bzw. der infolge Richterspruchs deutscher Gerichte in der Bundesrepublik Deutschland kein Wahlrecht oder nicht die Fähigkeit zur Bekleidung öffentlicher Ämter besitzt sowie die Gewähr dafür bietet, dass er jederzeit für die freiheitlich demokratische Grundordnung im Sinne des Grundgesetzes eintritt.

Wahlvorschläge konnten bis zum 27. Juli 2015 (48. Tag vor der Wahl) beim Wahlleiter eingereicht werden.

Am 31. Juli 2015 hat der Wahlausschuss über die Zulassung der Wahlvorschläge entschieden. Kriterien für die Zulassung sind, dass

- der Wahlvorschlag fristgerecht eingereicht wurden,
- die Anforderungen von Gemeindeordnung, Kommunalwahlgesetz NRW oder Kommunalwahlordnung NRW eingehalten wurden.

Wahlvorschläge für das Amt der Oberbürgermeisterin / des Oberbürgermeisters können anders als bei den Vorschlägen für den Rat nicht nur für sich, sondern seit

der Änderung des Kommunalwahlgesetzes 2009 auch gemeinsam eingereicht werden. Darüber hinaus können einzelne Wahlberechtigte als Einzelbewerber antreten. Die Bewerberaufstellung kann frühestens im 46. Monat nach Beginn der Wahlperiode (21. Oktober 2009), maximal 15 Monate vor der Wahl erfolgen.

Die Wahlvorschläge einer Partei oder „mitgliedschaftlich organisierten“ Wählergruppe müssen von einer Mitglieder- oder Vertreter- bzw. Delegiertenversammlung in geheimer Wahl gewählt worden sein. Die ordnungsgemäße Wahl muss durch Niederschrift der Versammlung und eidesstattliche Versicherungen nachgewiesen werden.

Vorschläge von Parteien und Wählergruppen, die zum Zeitpunkt der Wahlausschreibung nicht ununterbrochen im Rat der Kommune, im zuständigen Kreistag, im Landtag oder aufgrund eines Wahlvorschlages aus dem Land im Bundestag vertreten waren, sowie Einzelbewerber müssen Unterstützerunterschriften von Wahlberechtigten vorweisen. Die Mindestanzahl von Unterschriften beträgt fünf Mal so viel Wahlberechtigte wie die kommunalpolitische Vertretung tatsächlich in der laufenden Periode Mitglieder hat. In Münster ist dies der Rat der Stadt, der aus 72 Sitzen besteht. Damit sind in Münster 360 Unterschriften erforderlich.

### 1.2.3 Wahlgebiet und Wahlorgane

Das Gebiet für die Wahl der Oberbürgermeisterin / des Oberbürgermeisters ist das gesamte Stadtgebiet. Dieses wird in **Stimmbezirke** für die Urnen- und Briefwahl weiter unterteilt. Diese Einteilung erfolgt aus Gründen der technischen Durchführung der Wahl und grenzt jenen Bereich räumlich ab, dessen Bewohner in der Regel denselben Wahlraum aufzusuchen haben. Kein Stimmbezirk soll mehr als 2.500 Einwohner umfassen, muss aber groß genug sein, um die Anonymität der Wahlentscheidung gewährleisten zu können. Das Gebiet der Stadt Münster wurde in 172 Stimmbezirke eingeteilt. Für die Auszählung der Briefwahl wurden darüber hinaus noch 69 Briefwahlbezirke gebildet. Die Zahl dieser Wahlbezirke hat gegenüber der letzten Wahl der Oberbürgermeisterin / des Oberbürgermeisters 2009 zugenommen (damals 64 Bezirke), da die Stimmabgabe per Brief immer stärkeren Zuspruch gefunden hat.

Für die Vorbereitung und Durchführung der Wahl der Oberbürgermeisterin / des Oberbürgermeisters zuständig sind die **Wahlorgane**. Hierzu zählen der für das Wahlgebiet zuständige Wahlleiter, der für das Wahlgebiet gebildete Wahlausschuss und die in jedem Urnenstimmbezirk sowie Briefwahlbezirk eingesetzten Wahlvorsteher und der Wahlvorstand.

Die Beisitzer des Wahlausschusses und deren Vertreter werden vom Rat der Stadt bestimmt. Den Vorsitz des Wahlausschusses hat der Wahlleiter. Dieser war in der Stadt Münster Stadtdirektor Hartwig Schultheiß. Stellvertreter war Stadtrat Wolfgang Heuer.

Der Wahlausschuss beschließt über die Zulassung der Wahlvorschläge.

Der Wahlausschuss bzw. die Wahlvorstände sind am Wahltag insbesondere für die Feststellung des Wahlergebnisses für das Wahlgebiet bzw. in den jeweiligen Stimmbezirken zuständig.

### 1.2.4 Durchführung und Organisation

Für die Organisation und Durchführung der Wahl der Oberbürgermeisterin / des Oberbürgermeisters in der Stadt Münster ist das **Wahlamt** zuständig, das Teil des Amtes für Bürger- und Ratsservice ist. Zu den zahlreichen Aufgaben der Verwaltung zählen dabei z.B. die Bildung der Stimmbezirke, die Führung der Wählerverzeichnisse, die Benachrichtigung der Wahlberechtigten, die Einberufung der Wahlvorstände, die Zusammenstellung der Wahlergebnisse, die Verwahrung und Sicherung der Wahlunterlagen und auch die Vernichtung von Wahlunterlagen nach der gesetzlichen Aufbewahrungsfrist.

Monate vor der eigentlichen Wahl begannen die Vorarbeiten zur Durchführung der Wahl. Vordrucke und andere Materialien mussten geordert und Datenverarbeitungsprogramme für die Erstellung der Wählerverzeichnisse sowie zur Unterstützung der Briefwahl und der Erfassung am Wahlabend vorbereitet werden.

Das Wählerverzeichnis wurde zum Stichtag am 09. August 2015 aufgelegt und bis zum 28. August 2015 (dem 16. Tag vor der Wahl) fortgeschrieben; dem Stichtag, an dem die Wahlberechtigten ihre Wohnung im Wahlgebiet haben mussten. Sperrvermerke aufgrund der Erteilung von Wahlscheinen und Wegzüge wurden bis zum 11.09.2015 eingearbeitet.

Zu Beginn der Vorbereitungsphase waren vier Mitarbeiterinnen und Mitarbeiter hauptamtlich mit den Wahlvorbereitungen beschäftigt. Nach und nach wurden immer mehr Mitarbeiter einbezogen.

Einen hohen Personaleinsatz erforderte insbesondere die Briefwahl. Ab dem 07. August 2015 wurde der Internetservice „Wahlschein-Online“ bereit gestellt (Beantragung bis zum 10. September 2015, 18:00 Uhr möglich). Damit konnten die wahlberechtigten Münsteranerinnen und Münsteraner Briefwahlunterlagen online beantragen. Ab dem 19. August 2015 erfolgte der Versand der Briefwahlunterlagen. Am 19. August 2015 wurde das Hauptwahlbüro im Stadthausaal (Stadthaus I, Eingang Platz des Westfälischen Friedens) eröffnet. Bis zum 22. August 2015 erfolgte die Zustellung der Wahlbenachrichtigungen.

Innerhalb von 22 Tagen nutzten während der Öffnungszeiten (montags bis freitags von 8 bis 18 Uhr, samstags von 8 bis 16 Uhr) 19.930 Münsteranerinnen und Münsteraner das Hauptwahlbüro und beantragten persönlich die Briefwahlunterlagen. In den letzten Tagen vor dem Wahltermin waren es jeweils zwischen 1.230 und 1.581 Personen täglich.

Die Briefwahlunterlagen konnten auch gleich vor Ort ausgefüllt und abgegeben werden. Mit dem Briefwahlgeschehen waren 22 Mitarbeiterinnen und Mitarbeiter befasst.

Von der Möglichkeit, Briefwahlunterlagen über das Internet online anzufordern, haben 12.193 Münsteranerinnen und Münsteraner Gebrauch gemacht. Das ist eine Steigerung um 57 % gegenüber der Wahl der Oberbürgermeisterin / des Oberbürgermeisters 2009 (damals genau 7.767 Anforderungen).

Insgesamt haben 42.508 Personen Briefwahlunterlagen beantragt, bei der letzten Wahl der Oberbürgermeisterin / des Oberbürgermeisters 2009 (zeitgleich mit den allgemeinen Kommunalwahlen) waren es 39.652 Personen. Bei den Kommunalwahlen 2014 waren es 53.075 Briefwahanträge.

Damit setzt sich der Trend zur Briefwahl fort. Aufgrund der Erhöhung der Briefwahlbezirke wurden diesmal gegenüber vorherigen Wahlen gut 200 Wahlhelferinnen und Wahlhelfer zusätzlich benötigt. Es kamen insgesamt 2.100 Wahlhelferinnen und Wahlhelfer zum Einsatz, davon 1.350 in den 172 Wahllokalen und 500 in den 69 Briefwahlvorständen, die in der Stadthalle Hiltrup und der angrenzenden Hauptschule Hiltrup die Briefwahlstimmen ausgezählt haben.

Über die ehrenamtlichen Helferinnen und Helfer hinaus waren am Wahltag weitere 250 Mitarbeiterinnen und Mitarbeiter der Stadtverwaltung im Hauptwahlbüro und für die Ergebnispräsentation eingesetzt. Davon erfassten 24 Mitarbeiterinnen und Mitarbeiter die am Abend eingegangenen Schnellmeldungen aus den Wahllokalen per Telefon zur Online-Verarbeitung. Zu den Arbeiten am Wahltag gehörten zudem die Annahme der Wahlunterlagen aus den Wahllokalen und die Information der Presse sowie der interessierten Bürgerschaft, denen die Ergebnisse so aktuell wie möglich in der Bürgerhalle des Rathauses präsentiert wurden.

### 1.2.5 Wahlvorschläge

Der Wahlausschuss der Stadt Münster hat folgende fünf Bewerberinnen und Bewerber für die direkte Wahl der Oberbürgermeisterin / des Oberbürgermeisters zugelassen:

- **Lewe**, Markus, Christlich Demokratische Union Deutschlands (CDU), geboren 1965, seit 2009 Oberbürgermeister der Stadt Münster;
- **Köhnke**, Jochen, Sozialdemokratische Partei Deutschlands (SPD), geboren 1955; seit 1999 Dezernent für Migration und interkulturelle Angelegenheiten der Stadt Münster;
- **Klein-Schmeink**, Maria, BÜNDNIS 90/DIE GRÜNEN, geboren 1958, seit 2009 Mitglied des Deutschen Bundestages;
- **Götting**, Heinrich, Freiheitliche Demokratische Partei Deutschlands (FDP), geboren 1949, sachkundiger Bürger in verschiedenen Gremien der Stadt Münster;
- **Seemann**, Harry, parteilos, geboren 1955.

## **2 Wahlergebnisse**

### **2.1 Münster gesamt**

#### **2.1.1 Wahlbeteiligung**

Die **Wahlbeteiligung** bei der Wahl der Oberbürgermeisterin / des Oberbürgermeisters in Münster lag mit 44,9 % um 13,3 %-Punkte unter der von 2009.

Hierin kommt zum Ausdruck, dass bei der Wahl 2009 die allgemeinen Wahlen zum Rat der Stadt und zu den Bezirksvertretungen zeitgleich durchgeführt wurden. Dies hatte offensichtlich einen höheren Mobilisierungsgrad der Wählerinnen und Wähler zur Folge. Höhere Wahlbeteiligungen von 80 und mehr Prozent wurden in der Vergangenheit nur bei Wahlen der Oberbürgermeisterin / des Oberbürgermeisters erreicht, die zusammen mit einer Bundes-, Landtags- oder Kommunalwahl durchgeführt wurden.

Bis 12.00 Uhr gaben rund 10 % der Wählerinnen und Wähler ihre Stimme ab. Bis 16.00 Uhr waren es rund ein Viertel. Damit lag die Wahlbeteiligung schon ab 10.00 Uhr unter der im Verlauf des Wahltages von 2009 sowie der Kommunalwahl 2014. Grundsätzlich ist zu beachten, dass in den Werten bis 16.00 Uhr die Briefwahl nicht berücksichtigt ist.

**Tabelle 1: Kommunalwahlen mit Wahlen der Oberbürgermeisterin / des Oberbürgermeisters 1975 bis 2015 in Münster  
- Wahlbeteiligung im Tagesverlauf**

<b>Kommunalwahlen 1975 - 2015 (2015 nur Wahl der Oberbürgermeisterin / des Oberbürgermeisters)</b>				
Wahlbeteiligung im Tagesverlauf (Zahlen bis 16 Uhr ohne Briefwahl)				
<b>Jahr</b>	<b>Uhrzeit (Stimmabgabe bis ... Uhr)</b>			
	10.00 Uhr	12.00 Uhr	16.00 Uhr	18.00 Uhr
	in %			
	(1)	(2)	(3)	(4)
<b>1975 *</b>	12,4	40,5	69,7	87,1
<b>1979</b>	8,6	26,6	52,0	67,0
<b>1984</b>	8,5	24,2	45,3	66,6
<b>1989</b>	6,9	23,6	52,3	69,0
<b>1994 **</b>	9,0	32,1	68,3	84,8
<b>1999</b>	8,3	24,9	47,2	65,2
<b>2004</b>	4,4	15,0	35,6	59,4
<b>2004 ***</b>	4,8	17,9	42,3	50,5
<b>2009</b>	4,7	13,6	37,6	58,2
<b>2014 ****</b>	5,3	17,8	39,9	59,7
<b>2015 *****</b>	2,8	10,2	25,5	44,9

- \* Kommunal- und Landtagswahlen (1975)  
 \*\* Kommunal- und Bundestagswahlen (1994)  
 \*\*\* Stichwahl Oberbürgermeister (2004)  
 \*\*\*\* Kommunal- und Europawahlen (2014)  
 \*\*\*\*\* nur Wahl Oberbürgermeisterin / Oberbürgermeister (2015)



### **2.1.2 Ergebnisse**

Bei der Wahl der Oberbürgermeisterin / des Oberbürgermeisters 2015 hatten sich fünf Kandidatinnen und Kandidaten zur Wahl gestellt.

Markus Lewe(CDU) erhielt 54.963 Stimmen. Das entspricht einem Stimmenanteil von 50,6 %. Er wurde mit der absoluten Mehrheit der Stimmen direkt zum Oberbürgermeister gewählt. Eine Stichwahl war nicht notwendig.

Der zweitplatzierte SPD-Kandidat Jochen Köhnke erhielt 25.870 Stimmen. Das waren 23,8 % der Stimmen.

Die Bewerberin von BÜNDNIS 90/DIE GRÜNEN, Maria Klein-Schmeink, konnte 22.570 Stimmen beziehungsweise einen Anteil von 20,8 % auf sich vereinen.

Der FDP-Kandidat Heinrich Götting kam auf 3.389 Stimmen. Dies bedeutet einen Anteil von 3,1 %.

Als parteiloser Bewerber trat, wie bei den letzten beiden Wahlen zur Oberbürgermeisterin / zum Oberbürgermeister, Harry Seemann an. Er erhielt 1.853 Stimmen. Damit erreichte er einen Anteil von 1,7 % der Wählerinnen und Wähler.

**Tabelle 2: Ergebnisse der Wahl der Oberbürgermeisterin / des Oberbürgermeisters in der Stadt Münster am 13. September 2015**

<b>Wahl der Oberbürgermeisterin / des Oberbürgermeisters 2015</b>		
- amtliche Endergebnisse -		
	<b>2015</b>	
	Anzahl	in %
	(1)	(2)
<b>Wahlberechtigte insgesamt</b>	<b>243.878</b>	<b>100,0</b>
davon		
ohne Sperrvermerk "W"* (A1)	201.370	82,6
mit Sperrvermerk "W" (A2)	42.508	17,4
nach § 9 KWahlG (A3)	-	-
<b>Wähler insgesamt</b>	<b>109.459</b>	<b>44,9</b>
darunter Briefwähler	39.263	35,9
Gültige Stimmen	108.645	99,3
Ungültige Stimmen	814	0,7
Von den gültigen Stimmen entfielen auf		
1. Markus Lewe, CDU	54.963	50,6
2. Jochen Köhnke, SPD	25.870	23,8
3. Maria Klein-Schmeink, B'90/Die GRÜNEN	22.570	20,8
4. Heinrich Götting, FDP	3.389	3,1
5. Harry Seemann, parteilos	1.853	1,7

\* Der Sperrvermerk "W" im Wählerverzeichnis bedeutet, dass diese Wähler einen Wahlschein beantragt und erhalten haben, mit dem sie per Briefwahl oder in einem anderen Wahllokal des Wahlbezirks wählen können.

## 2.2 Ergebnisse nach Stadtbezirken

In der Verteilung der Stimmenanteile der verschiedenen Kandidatinnen und Kandidaten nach Stadtbezirken zeigt sich folgendes Bild:

Markus Lewe (CDU) erzielte bis auf den Bezirk Mitte (43,1 %) in allen anderen Stadtbezirken einen höheren Stimmenanteil als in der Stadt Münster insgesamt (50,6 %). Den stärksten Zuspruch erhielt er mit 61,0 % in Hilstrup.

Der SPD-Kandidat Jochen Köhnke erreichte in Nord (28,8 %) und Mitte (25,6 %) einen höheren Stimmenanteil als in Münster insgesamt (23,8 %). Der Bezirk mit dem geringsten Stimmenanteil (18,9 %) war Südost.

Die Bewerberin von BÜNDNIS 90/DIE GRÜNEN, Maria Klein-Schmeink, erzielte in Mitte mit 27,1 % einen stärkeren Stimmenanteil als in Münster insgesamt mit 20,8 %. Der Bezirk mit dem niedrigsten Anteil war Hilstrup (12,2 %).

Heinrich Götting (FDP) erhielt bis auf die Bezirke Mitte (2,6 %, Bezirk mit dem geringsten Stimmenanteil des Kandidaten) und Nord (3,0 %) in allen anderen Stadtbezirken einen höheren Stimmenanteil als in der Stadt Münster insgesamt (3,1 %). Den stärksten Zuspruch erhielt er mit 4,5 % in Südost.

Der parteilose Bewerber Harry Seemann erreichte im Stadtbezirk Hilstrup mit 2,0 % den höchsten Stimmenanteil. Den geringsten Zuspruch erhielt er in Ost (1,4 %). Dies war auch der einzige Bezirk, in dem der Stimmenanteil niedriger lag als in Münster insgesamt mit 1,7 %.

**Tabelle 3: Wahl der Oberbürgermeisterin / des Oberbürgermeisters der Stadt Münster am 13. September 2015 – Stimmenanteile nach Stadtbezirken**

<b>Wahl der Oberbürgermeisterin / des Oberbürgermeisters 2015 in Münster Wahlergebnisse nach Stadtbezirken</b>					
<b>Von den gültigen Stimmen entfielen auf ...</b>					
	Lewe	Köhnke	Klein- Schmeink	Götting	Seemann
<b>% der gültigen Stimmen</b>					
	(1)	(2)	(3)	(4)	(5)
Münster-Mitte	43,1	25,6	27,1	2,6	1,7
Münster-Nord	51,9	28,8	14,7	3,0	1,8
Münster-Ost	59,2	19,9	15,7	3,8	1,4
Münster-Südost	58,8	18,9	15,9	4,5	1,8
Münster-Hiltrup	61,0	21,5	12,2	3,3	2,0
Münster-West	53,4	23,4	18,2	3,3	1,7
Stadt Münster insgesamt	50,6	23,8	20,8	3,1	1,7

## **2.3 Ergebnisse nach Kommunalwahlbezirken**

### **2.3.1 Wahlbeteiligung**

Der Vergleich der Wahlbeteiligung nach Stadtbezirken zu der in der Stadt Münster insgesamt (44,9 %) zeigt die höchste Wahlbeteiligung in Münster-Ost mit 51,1 % und die niedrigste in Münster-Nord mit 37,5 %. Damit bestätigt sich das Bild aus vergangenen Wahlen mit geringerer Wahlbeteiligung in Münster-Nord.

Bezogen auf die Kommunalwahlbezirke wurden die höchsten Beteiligungen in den Bezirken Kreuz mit 54,1 % (9,2 %-Punkte über dem Wert für Münster insgesamt), Gelmer/Dyckburg mit 53,3 % und Rumphorst mit 51,5 % erreicht. Die niedrigsten Wahlbeteiligungen waren im Bezirk Coerde mit 28,8 % (16,1 %-Punkte unter dem Wert für Münster) sowie Berg Fidel mit 36,2 % zu verzeichnen.

17 von 33 Kommunalwahlbezirken lagen über dem Wert für Münster insgesamt (44,9 %). Davon lagen 11 (fast zwei Drittel) alleine in den Stadtbezirken Mitte und Ost. 16 der 33 Kommunalwahlbezirke lagen unter dem Wert für Münster insgesamt. Hiervon lagen acht (etwa zwei Drittel) in den Bezirken Hilstrup und West.

### **2.3.2 Ergebnisse**

Bei der Wahl der Oberbürgermeisterin / des Oberbürgermeisters erreichte Markus Lewe als CDU-Kandidat in 16 von 33 Kommunalwahlbezirken die absolute Mehrheit (> 50 % Anteil). Von diesen 16 Bezirken lagen mit Ausnahme des Bezirkes Altstadt 15 in den äußeren Stadtteilen. Der stärkste Wahlbezirk war Wolbeck mit 64,4 %, gefolgt von Amelsbüren mit 63,6 % und Handorf mit 63,1 %. Der geringste Stimmenanteil lag in Schützenhof/Hafen mit 34,7 %.

Der SPD-Kandidat Jochen Köhnke erreichte die höchsten Stimmenanteile in Wahlbezirken der Altstadt und in denen des Stadtbezirks Nord. Er erzielte in den Wahlbezirken Coerde 34,4 %, Schützenhof/Hafen 29,6 % und Kinderhaus-West 29,3 % die besten Ergebnisse. Der Wahlbezirk mit dem geringsten Stimmenanteil war Wolbeck mit 15,8 %.

Maria Klein-Schmeink von BÜNDNIS 90/DIE GRÜNEN erzielte die höchsten Stimmenanteile mit 30 % und mehr in den Innenstadtwahlbezirken. Die stärksten Wahlbezirke waren Pluggendorf/Bahnhof und Herz-Jesu mit jeweils 32,4 %, gefolgt von Schützenhof/Hafen mit 32,3 %. Der geringste Stimmenanteil lag im Wahlbezirk Hilstrup-Ost mit 10,2 %.

Der FDP-Kandidat Heinrich Götting verzeichnete die höchsten Stimmenanteile in den im Osten und Westen der Stadt liegenden Wahlbezirken. Er erreichte mit 5,3 % in Angelmodde gefolgt von Wolbeck und Gelmer/Dyckburg mit jeweils 4,5 % seinen

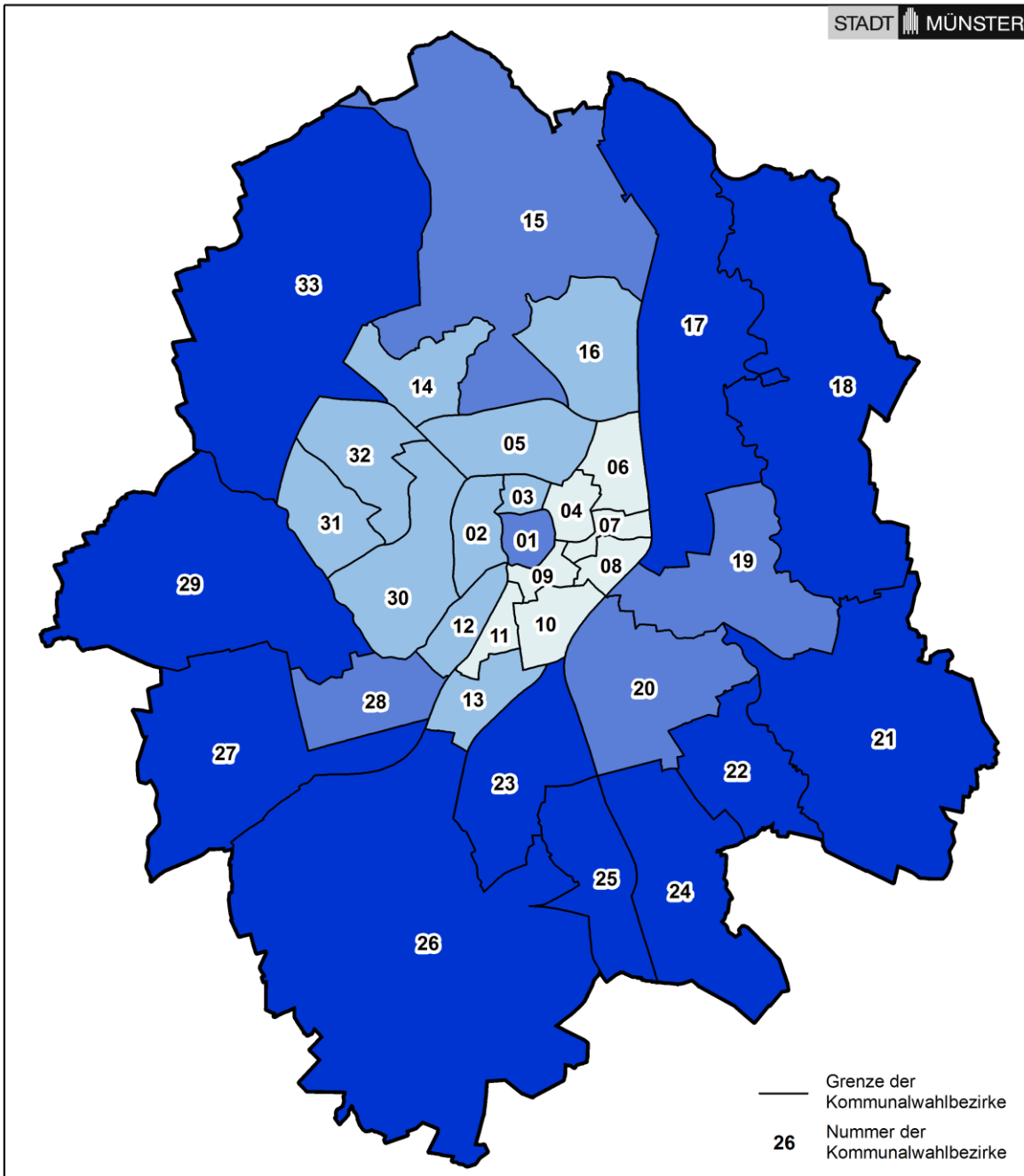
höchsten Zuspruch. Der geringste Stimmenanteil lag mit 1,7 % im Wahlbezirk Schützenhof/Hafen.

Der parteilose Bewerber Harry Seemann erreichte seine höchsten Stimmenanteile in Kommunalwahlbezirken der südlichen Stadtteile und im Stadtbezirk Mitte. Die stärksten Anteile erhielt er in Hilstrup-Mitte mit 2,3 % sowie Berg Fidel und Pluggen-dorf/Bahnhof mit jeweils 2,2 %. Der niedrigste Stimmenanteil lag mit 1,0 % im Wahlbezirk Schloss.

**Tabelle 4: Ergebnisse der Wahl der Oberbürgermeisterin / des Oberbürgermeisters der Stadt Münster am 13. September 2015 nach Kommunalwahlbezirken**

Wahl der Oberbürgermeisterin / des Oberbürgermeisters Stadt Münster								
Ergebnisse der Wahl am 13. September 2015								
Kommunalwahlbezirk Stadtbezirk Urnen-/Briefwahl Stadt Münster	Wahl- berechtigte	Wahlbe- teiligung	Gültige Stimmen					
			Insgesamt	Davon entfielen auf ...				
		Lewe		Köhnke	Klein- Schmeink	Götting	Seemann	
		in %						
(1)	(2)	(3)	(4)	(5)	(6)	(7)	(8)	
01 Altstadt	7.699	45,3	3.460	51,3	23,0	20,5	3,5	1,8
02 Schloss	8.380	46,1	3.839	45,4	25,5	25,0	3,1	1,0
03 Kreuz	7.976	54,1	4.287	44,3	25,0	26,6	2,9	1,2
04 Piusallee	8.978	47,8	4.253	42,5	25,9	27,1	3,0	1,4
05 Uppenberg	8.699	43,1	3.714	44,7	27,3	23,7	2,6	1,7
06 Rumphorst	7.386	51,5	3.791	41,0	25,3	29,0	2,7	2,0
07 Mauritz-Mitte	7.250	51,2	3.686	43,0	22,8	30,4	2,3	1,5
08 Herz-Jesu	7.778	44,9	3.449	41,8	22,3	32,4	1,9	1,7
09 Pluggendorf/Bhf.	8.137	41,2	3.326	35,0	28,6	32,4	1,8	2,2
10 Schützenhof/Hafen	8.578	40,6	3.448	34,7	29,6	32,3	1,7	1,8
11 Geist/Pluggendorf	8.169	45,0	3.647	37,9	28,4	29,3	2,3	2,1
12 Aaseestadt	8.411	47,5	3.966	49,0	24,0	22,7	2,2	2,0
13 Düesberg	7.436	44,4	3.277	48,9	25,0	21,3	3,0	1,7
<b>MITTE</b>	<b>104.877</b>	<b>46,3</b>	<b>48.143</b>	<b>43,1</b>	<b>25,6</b>	<b>27,1</b>	<b>2,6</b>	<b>1,7</b>
14 Kinderhaus-West	6.661	38,4	2.546	49,7	29,3	16,3	3,4	1,3
15 Kindh.-Ost/Sprakel	7.543	45,2	3.378	56,1	24,9	14,2	3,0	1,9
16 Coerde	7.422	28,8	2.124	47,7	34,4	13,4	2,4	2,1
<b>NORD</b>	<b>21.626</b>	<b>37,5</b>	<b>8.048</b>	<b>51,9</b>	<b>28,8</b>	<b>14,7</b>	<b>3,0</b>	<b>1,8</b>
17 Gelmer/Dyckburg	6.105	53,3	3.238	60,0	17,1	17,2	4,5	1,1
18 Handorf	6.080	51,3	3.096	63,1	19,5	12,1	3,8	1,5
19 Mauritz-Ost	5.703	48,6	2.749	53,8	23,6	18,1	3,0	1,5
<b>OST</b>	<b>17.888</b>	<b>51,1</b>	<b>9.083</b>	<b>59,2</b>	<b>19,9</b>	<b>15,7</b>	<b>3,8</b>	<b>1,4</b>
20 Gremmendorf	8.592	48,1	4.102	54,0	21,2	19,0	4,0	1,8
21 Wolbeck	7.402	48,7	3.574	64,4	15,8	13,7	4,5	1,6
22 Angelmodde	6.682	44,7	2.969	58,8	19,6	14,4	5,3	2,0
<b>SÜDOST</b>	<b>22.676</b>	<b>47,3</b>	<b>10.645</b>	<b>58,8</b>	<b>18,9</b>	<b>15,9</b>	<b>4,5</b>	<b>1,8</b>
23 Berg Fidel	8.017	36,2	2.884	58,7	23,0	13,0	3,1	2,2
24 Hilstrup-Ost	5.341	47,2	2.503	61,7	22,3	10,2	4,0	1,8
25 Hilstrup-Mitte	8.247	41,2	3.370	59,8	21,6	13,3	3,1	2,3
26 Amelsbüren	8.386	41,7	3.468	63,6	19,6	11,8	3,3	1,7
<b>HILSTRUP</b>	<b>29.991</b>	<b>41,1</b>	<b>12.225</b>	<b>61,0</b>	<b>21,5</b>	<b>12,2</b>	<b>3,3</b>	<b>2,0</b>
27 Albachten	6.189	45,4	2.792	58,2	22,9	14,2	3,0	1,8
28 Mecklenbeck	6.372	44,7	2.831	51,9	23,6	19,8	3,1	1,6
29 Roxel	7.149	43,9	3.116	61,6	20,0	13,2	3,6	1,6
30 Sentrup	7.328	44,1	3.210	48,2	24,2	23,2	3,1	1,3
31 Gievenbeck-Süd	7.333	43,4	3.153	49,0	23,2	23,2	2,9	1,7
32 Gievenbeck-Nord	6.902	39,6	2.705	46,1	28,5	20,6	2,7	2,1
33 Nienberge	5.547	49,0	2.694	59,2	21,7	12,6	4,9	1,6
<b>WEST</b>	<b>46.820</b>	<b>44,1</b>	<b>20.501</b>	<b>53,4</b>	<b>23,4</b>	<b>18,2</b>	<b>3,3</b>	<b>1,7</b>
Urnenwahl	243.878	28,8	69.625	48,6	24,3	22,4	2,9	1,8
Briefwahl		16,1	39.020	54,1	22,9	17,9	3,5	1,6
<b>Stadt Münster gesamt</b>	<b>243.878</b>	<b>44,9</b>	<b>108.645</b>	<b>50,6</b>	<b>23,8</b>	<b>20,8</b>	<b>3,1</b>	<b>1,7</b>

**Abbildung 1: Ergebnisse der Wahl der Oberbürgermeisterin / des Oberbürgermeisters 2015 – nach Kommunalwahlbezirken – Markus Lewe (CDU)**



**Wahl der Oberbürgermeisterin / des Oberbürgermeisters der Stadt Münster am 13. September 2015**

- Ergebnisse nach Kommunalwahlbezirken -

**Stimmanteil des Bewerbers Markus Lewe (CDU) in v.H.**

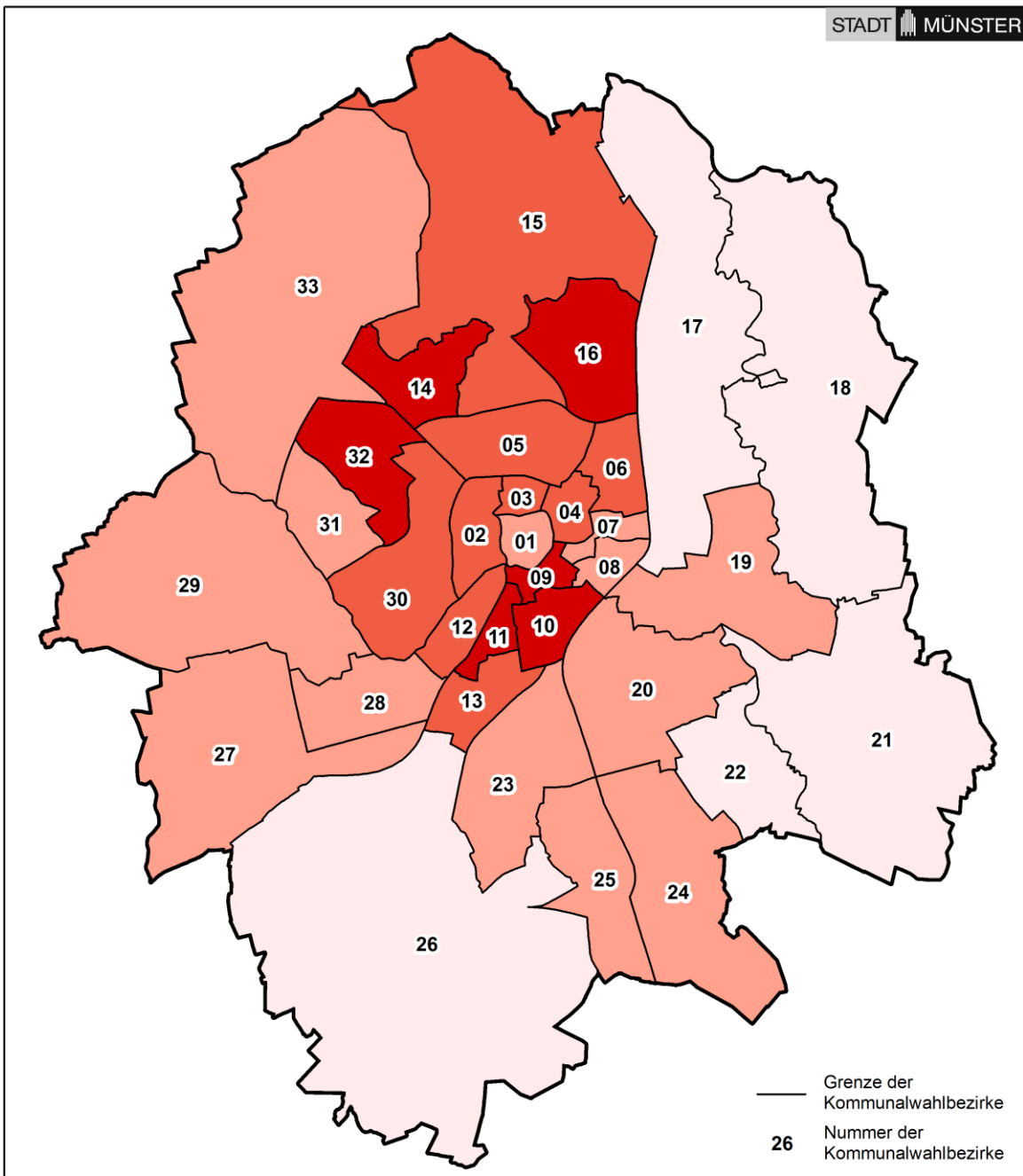
- 34,7 bis unter 43,0
- 43,0 bis unter 50,6
- 50,6 bis unter 58,0
- 58,0 bis 64,4

**in Münster insgesamt: 50,6**

Amt für Stadtentwicklung, Stadtplanung, Verkehrsplanung



**Abbildung 2: Ergebnisse der Wahl der Oberbürgermeisterin / des Oberbürgermeisters 2015 – nach Kommunalwahlbezirken – Jochen Köhnke (SPD)**



**Wahl der Oberbürgermeisterin /  
des Oberbürgermeisters  
der Stadt Münster  
am 13. September 2015**

- Ergebnisse nach Kommunalwahlbezirken -

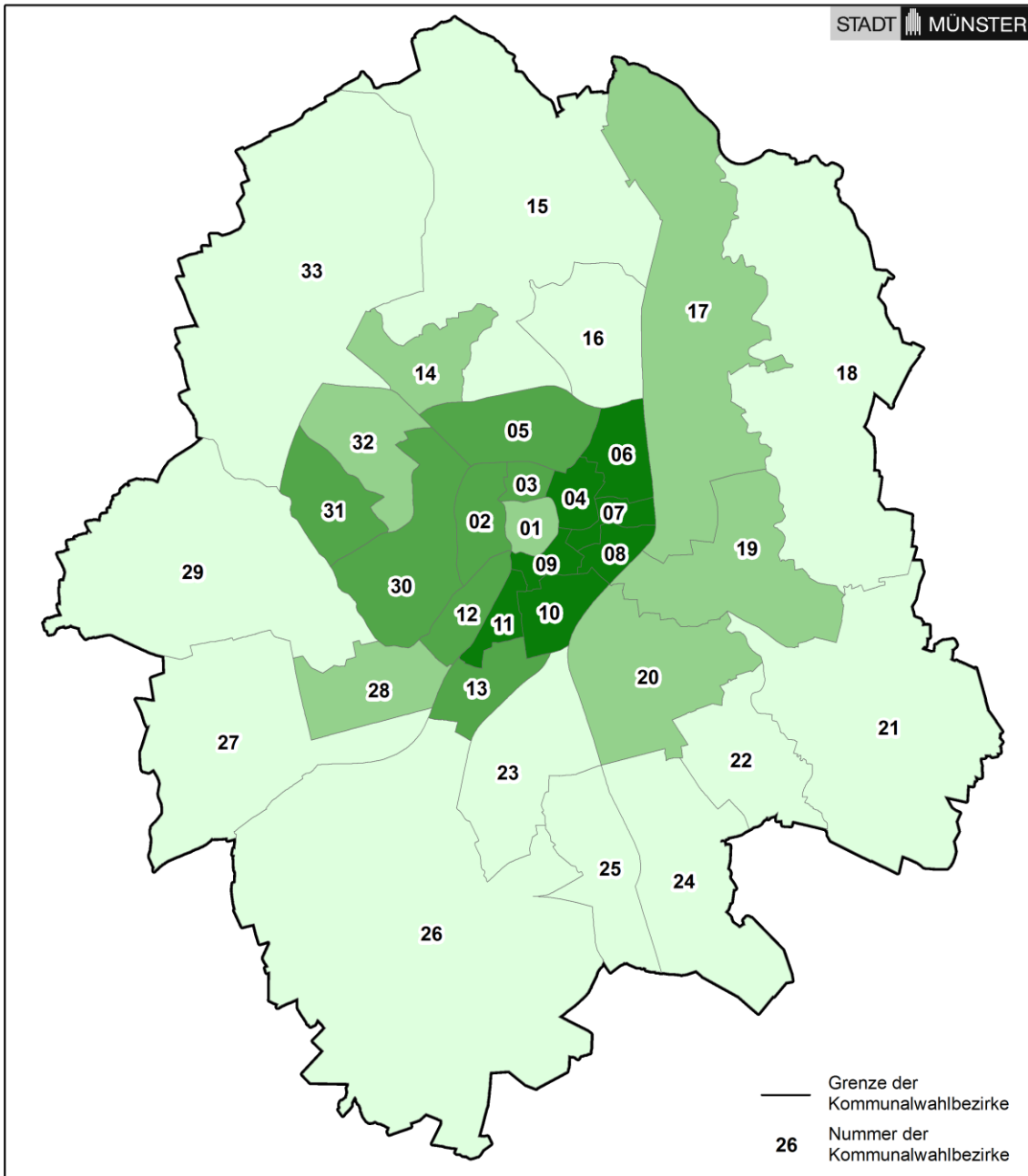
**Stimmanteil des Bewerbers  
Jochen Köhnke (SPD) in v.H.**

- 15,8 bis unter 20,0
- 20,0 bis unter 23,8
- 23,8 bis unter 28,0
- 28,0 bis 34,4

**in Münster insgesamt: 23,8**

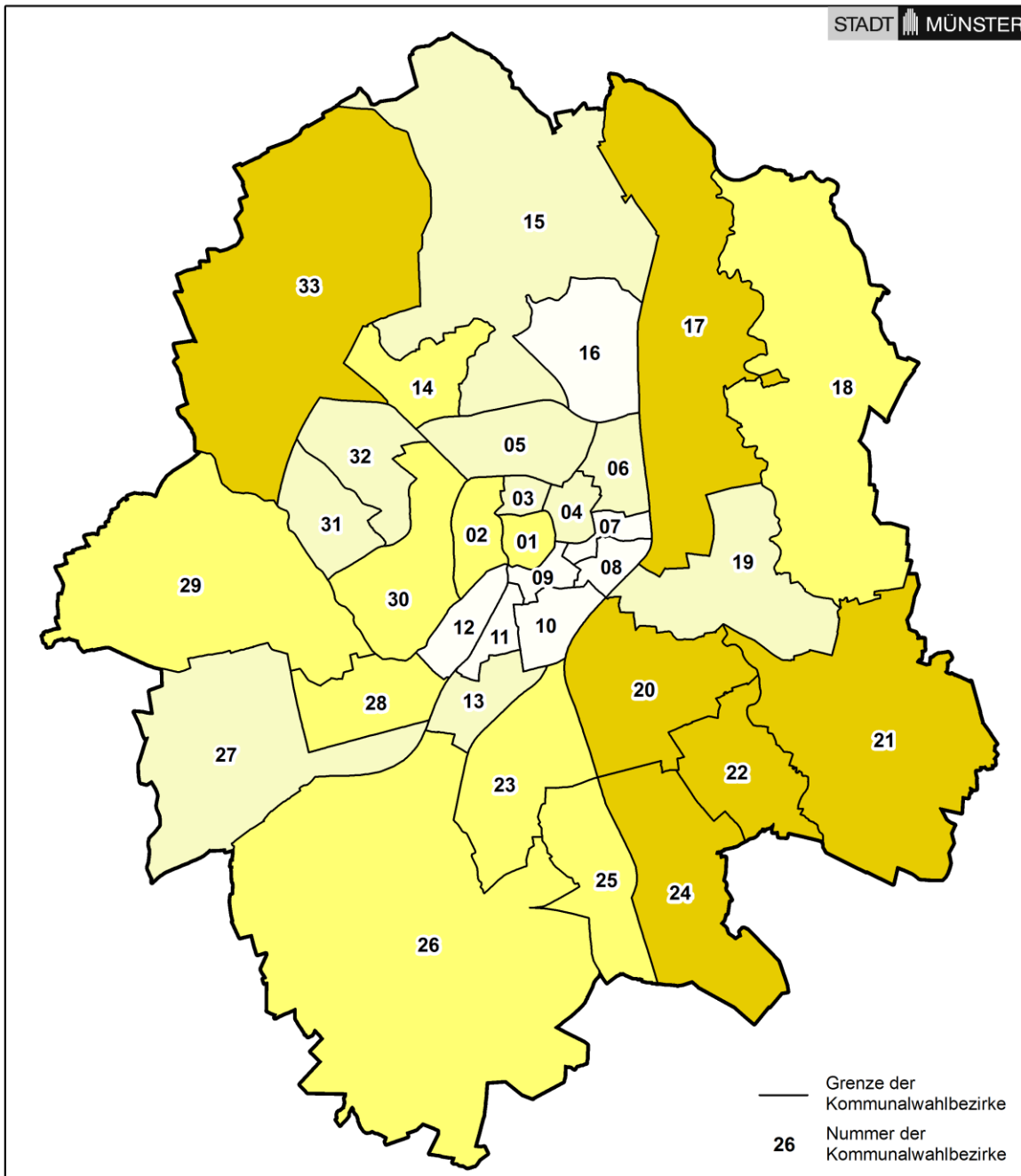
Amt für Stadtentwicklung, Stadtplanung, Verkehrsplanung

**Abbildung 3: Ergebnisse der Wahl der Oberbürgermeisterin / des Oberbürgermeisters 2015 – nach Kommunalwahlbezirken – Maria Klein-Schmeink (B'90/DIE GRÜNEN)**



<p><b>Wahl der Oberbürgermeisterin / des Oberbürgermeisters der Stadt Münster am 13. September 2015</b></p> <p>- Ergebnisse nach Kommunalwahlbezirken -</p> <p><small>Amt für Stadtentwicklung, Stadtplanung, Verkehrsplanung</small></p>	<p><b>Stimmanteil der Bewerberin Maria Klein-Schmeink (B'90/DIE GRÜNEN) in v.H.</b></p>
	<p>10,2 bis unter 16,0</p>
	<p>16,0 bis unter 20,8</p>
	<p>20,8 bis unter 27,0</p>
	<p>27,0 bis 32,4</p>
<p><b>in Münster insgesamt: 20,8</b></p>	

**Abbildung 4: Ergebnisse der Wahl der Oberbürgermeisterin / des Oberbürgermeisters 2015 – nach Kommunalwahlbezirken – Heinrich Götting (FDP)**



**Wahl der Oberbürgermeisterin / des Oberbürgermeisters der Stadt Münster am 13. September 2015**

- Ergebnisse nach Kommunalwahlbezirken -

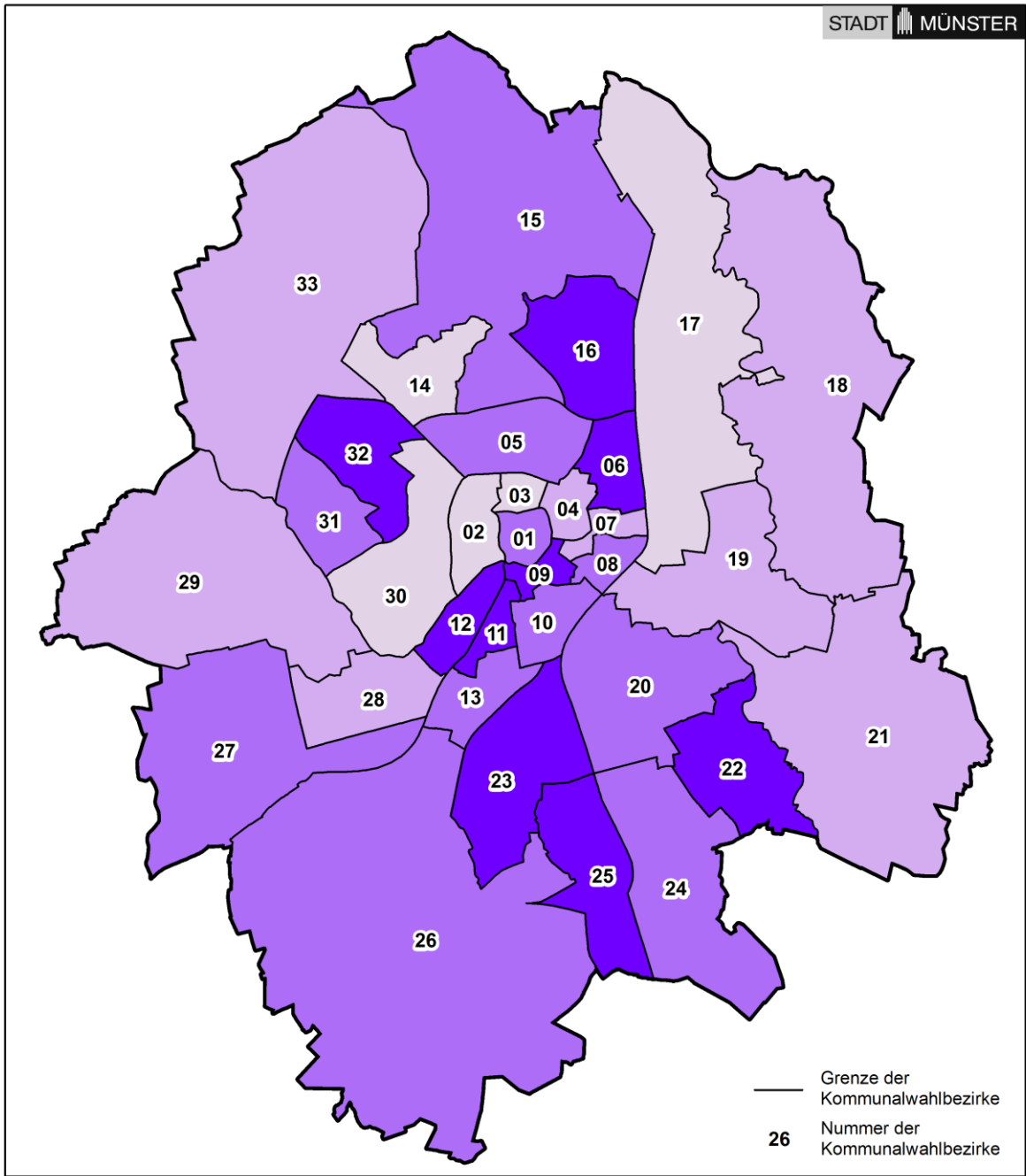
**Stimmanteil des Bewerbers Heinrich Götting (FDP) in v.H.**

- 1,7 bis unter 2,5
- 2,5 bis unter 3,1
- 3,1 bis unter 4,0
- 4,0 bis 5,3

**in Münster insgesamt: 3,1**

Amt für Stadtentwicklung, Stadtplanung, Verkehrsplanung

**Abbildung 5: Ergebnisse der Wahl der Oberbürgermeisterin / des Oberbürgermeisters 2015 – nach Kommunalwahlbezirken – Harry Seemann (parteilos)**



**Wahl der Oberbürgermeisterin / des Oberbürgermeisters der Stadt Münster am 13. September 2015**

- Ergebnisse nach Kommunalwahlbezirken -

**Stimmanteil des Bewerbers Harry Seemann in v.H.**

- 1,0 bis unter 1,4
- 1,4 bis unter 1,7
- 1,7 bis unter 2,0
- 2,0 bis 2,3

**in Münster insgesamt: 1,7**

Amt für Stadtentwicklung, Stadtplanung, Verkehrsplanung

## **Anhang**

### **Ergebnisse der Wahl der Oberbürgermeisterin / des Oberbürgermeisters in der Stadt Münster**

am 13. September 2015

**Ergebnisse der Wahl der Oberbürgermeisterin / des Oberbürgermeisters der Stadt Münster am 13.09.2015**

Stimmbezirk / Briefwahlbezirk Kommunalwahlbezirk Stadtbezirk Wahlkreis	Wahlberechtigte		Wähler		Insgesamt Absolut	Gültige Stimmen											
	1	2	3	4		Lewe CDU				Köhne SPD		Klein-Schmeink GRÜNE		Götting FDP		Seemann Einzelbewerber	
						Absolut	%	Absolut	%	Absolut	%	Absolut	%	Absolut	%	Absolut	%
Absolut	%	Absolut	%	Absolut	%	Absolut	%	Absolut	%	Absolut	%	Absolut	%	Absolut	%	Absolut	%
011 Jüdefelderstraße	<b>1.303</b>	319		315	122	38,7	86	27,3	87	27,6	6	1,9	14	4,4			
013 Sonnenstraße	<b>1.203</b>	320		319	143	44,8	90	28,2	72	22,6	11	3,4	3	0,9			
0101 Brief Altstadt 1	-	451		447	240	53,7	84	18,8	93	20,8	21	4,7	9	2,0			
012 Spiekerhof	<b>1.250</b>	188		187	78	41,7	43	23,0	51	27,3	7	3,7	8	4,3			
014 Prinzipalmarkt	<b>1.517</b>	330		329	152	46,2	70	21,3	84	25,5	17	5,2	6	1,8			
0102 Brief Altstadt 2	-	751		748	495	66,2	118	15,8	101	13,5	30	4,0	4	0,5			
015 Aegidii	<b>1.212</b>	340		338	159	47,0	90	26,6	72	21,3	9	2,7	8	2,4			
016 Überwasser	<b>1.214</b>	310		305	122	40,0	100	32,8	70	23,0	10	3,3	3	1,0			
0103 Brief Altstadt 3	-	477		472	263	55,7	114	24,2	79	16,7	9	1,9	7	1,5			
<b>01 Altstadt</b>	<b>7.699</b>	3486	<b>45,3</b>	3.460	1.774	<b>51,3</b>	795	<b>23,0</b>	709	<b>20,5</b>	120	<b>3,5</b>	62	<b>1,8</b>			
021 Kapuzinerstraße	<b>2.115</b>	537		533	234	43,9	148	27,8	133	25,0	13	2,4	5	0,9			
023 Schulstraße	<b>1.583</b>	443		439	171	39,0	117	26,7	138	31,4	10	2,3	3	0,7			
0201 Brief Schloss 1	-	669		666	313	47,0	159	23,9	162	24,3	25	3,8	7	1,1			
022 Marientalstraße	<b>1.277</b>	440		439	153	34,9	134	30,5	133	30,3	13	3,0	6	1,4			
025 Wilhelmstraße	<b>1.522</b>	334		331	148	44,7	95	28,7	75	22,7	9	2,7	4	1,2			
0202 Brief Schloss 2	-	505		503	221	43,9	130	25,8	130	25,8	17	3,4	5	1,0			
024 Schloss	<b>1.883</b>	517		513	253	49,3	100	19,5	142	27,7	11	2,1	7	1,4			
0203 Brief Schloss 3	-	418		415	248	59,8	96	23,1	48	11,6	20	4,8	3	0,7			
<b>02 Schloss</b>	<b>8.380</b>	3863	<b>46,1</b>	3.839	1.741	<b>45,4</b>	979	<b>25,5</b>	961	<b>25,0</b>	118	<b>3,1</b>	40	<b>1,0</b>			

## Ergebnisse der Wahl der Oberbürgermeisterin / des Oberbürgermeisters der Stadt Münster am 13.09.2015

Stimmbezirk / Briefwahlbezirk Kommunalwahlbezirk Stadtbezirk Wahlkreis	Wahlberechtigte		Wähler		Insgesamt Absolut	Gültige Stimmen											
	1	2	3	4		Lewe CDU				Köhnke SPD		Klein-Schmeink GRÜNE		Götting FDP		Seemann Einzelbewerber	
						Absolut	%	Absolut	%	Absolut	%	Absolut	%	Absolut	%	Absolut	%
031 Finkenstraße	1.255	446	445	445	210	47,2	102	22,9	119	26,7	10	2,2	10	2,2	4	0,9	
032 Tannenbergstraße	1.298	432	430	430	146	34,0	134	31,2	138	32,1	7	1,6	5	1,2	5	1,2	
0301 Brief Kreuz 1	-	568	566	566	294	51,9	132	23,3	119	21,0	16	2,8	5	0,9	5	0,9	
033 Siverdesstraße	1.296	366	365	365	121	33,2	99	27,1	134	36,7	4	1,1	7	1,9	7	1,9	
036 Gertrudenstraße	1.360	513	505	505	228	45,1	94	18,6	155	30,7	21	4,2	7	1,4	7	1,4	
0302 Brief Kreuz 2	-	537	533	533	247	46,3	146	27,4	110	20,6	22	4,1	8	1,5	8	1,5	
034 Coerdestraße	1.179	378	375	375	149	39,7	105	28,0	115	30,7	6	1,6	0	0,0	0	0,0	
035 Hoyastraße	1.588	546	542	542	238	43,9	134	24,7	147	27,1	17	3,1	6	1,1	6	1,1	
0303 Brief Kreuz 3	-	528	526	526	268	51,0	125	23,8	104	19,8	20	3,8	9	1,7	9	1,7	
<b>03 Kreuz</b>	<b>7.976</b>	<b>4314</b>	<b>4.287</b>	<b>4.287</b>	<b>1.901</b>	<b>44,3</b>	<b>1.071</b>	<b>25,0</b>	<b>1.141</b>	<b>26,6</b>	<b>123</b>	<b>2,9</b>	<b>51</b>	<b>1,2</b>	<b>51</b>	<b>1,2</b>	
041 Holsteiner Straße	1.241	366	365	365	144	39,5	96	26,3	100	27,4	14	3,8	11	3,0	11	3,0	
042 Mecklenburger Straße	943	275	271	271	106	39,1	73	26,9	77	28,4	9	3,3	6	2,2	6	2,2	
047 Gartenstraße	1.835	542	535	535	243	45,4	142	26,5	122	22,8	21	3,9	7	1,3	7	1,3	
0401 Brief Piusallee 1	-	789	784	784	414	52,8	210	26,8	137	17,5	15	1,9	8	1,0	8	1,0	
043 Staufenstraße	1.358	387	384	384	119	31,0	98	25,5	149	38,8	12	3,1	6	1,6	6	1,6	
044 Overbergstraße	1.023	298	296	296	90	30,4	63	21,3	133	44,9	6	2,0	4	1,4	4	1,4	
0402 Brief Piusallee 2	-	431	428	428	187	43,7	105	24,5	126	29,4	7	1,6	3	0,7	3	0,7	
045 Landeshaus	1.201	367	359	359	143	39,8	100	27,9	98	27,3	15	4,2	3	0,8	3	0,8	
046 Zeppelinstraße	1.377	349	347	347	127	36,6	107	30,8	100	28,8	6	1,7	7	2,0	7	2,0	
0403 Brief Piusallee 3	-	489	484	484	234	48,3	109	22,5	111	22,9	24	5,0	6	1,2	6	1,2	
<b>04 Piusallee</b>	<b>8.978</b>	<b>4293</b>	<b>4.253</b>	<b>4.253</b>	<b>1.807</b>	<b>42,5</b>	<b>1.103</b>	<b>25,9</b>	<b>1.153</b>	<b>27,1</b>	<b>129</b>	<b>3,0</b>	<b>61</b>	<b>1,4</b>	<b>61</b>	<b>1,4</b>	

## Ergebnisse der Wahl der Oberbürgermeisterin / des Oberbürgermeisters der Stadt Münster am 13.09.2015

Stimmbezirk / Briefwahlbezirk Kommunalwahlbezirk Stadtbezirk Wahlkreis	Wahlberechtigte		Wähler		Insgesamt	Gültige Stimmen									
	Absolut	%	Absolut	%		Davon entfielen auf ...					Götting FDP				
						Lewe CDU	Köhne SPD	Klein-Schmeink GRÜNE	Absolut	%	Absolut	%	Absolut	%	Absolut
1	2	3	4	5	6	7	8	9	10	11	12	13	14		
051 Salzmannstraße	1.517	319		318	96	30,2	111	34,9	96	30,2	5	1,6	10	3,1	
053 Rumphorstweg	1.260	384		382	186	48,7	84	22,0	97	25,4	9	2,4	6	1,6	
0501 Brief Uppenberg 1	-	475		474	232	48,9	140	29,5	88	18,6	9	1,9	5	1,1	
052 Nevinghoff/Flandernstraße	1.087	322		320	139	43,4	97	30,3	67	20,9	10	3,1	7	2,2	
054 Uppenkampstiege	1.044	387		385	216	56,1	90	23,4	63	16,4	13	3,4	3	0,8	
0502 Brief Uppenberg 2	-	407		406	216	53,2	77	19,0	91	22,4	15	3,7	7	1,7	
055 Kinderhauser Straße	2.184	454		444	168	37,8	132	29,7	125	28,2	11	2,5	8	1,8	
056 Dreizehnerstraße	1.607	406		398	138	34,7	118	29,6	129	32,4	4	1,0	9	2,3	
0503 Brief Uppenberg 3	-	592		587	269	45,8	166	28,3	124	21,1	21	3,6	7	1,2	
<b>05 Uppenberg</b>	<b>8.699</b>	<b>3746</b>	<b>43,1</b>	<b>3.714</b>	<b>1.660</b>	<b>44,7</b>	<b>1.015</b>	<b>27,3</b>	<b>880</b>	<b>23,7</b>	<b>97</b>	<b>2,6</b>	<b>62</b>	<b>1,7</b>	
061 Hoppengarten	1.443	587		586	220	37,5	129	22,0	208	35,5	21	3,6	8	1,4	
062 Saarstraße	1.710	563		561	221	39,4	151	26,9	160	28,5	18	3,2	11	2,0	
064 Pötterhoek	1.353	435		434	181	41,7	111	25,6	125	28,8	12	2,8	5	1,2	
0601 Brief Rumphorst 1	-	847		844	386	45,7	216	25,6	205	24,3	23	2,7	14	1,7	
063 Ostmarkstraße	1.565	473		472	165	35,0	127	26,9	160	33,9	9	1,9	11	2,3	
065 Kösliner Straße	1.315	425		422	163	38,6	110	26,1	123	29,1	9	2,1	17	4,0	
0602 Brief Rumphorst 2	-	476		472	217	46,0	115	24,4	120	25,4	12	2,5	8	1,7	
<b>06 Rumphorst</b>	<b>7.386</b>	<b>3806</b>	<b>51,5</b>	<b>3.791</b>	<b>1.553</b>	<b>41,0</b>	<b>959</b>	<b>25,3</b>	<b>1.101</b>	<b>29,0</b>	<b>104</b>	<b>2,7</b>	<b>74</b>	<b>2,0</b>	



## Ergebnisse der Wahl der Oberbürgermeisterin / des Oberbürgermeisters der Stadt Münster am 13.09.2015

Stimmbezirk / Briefwahlbezirk Kommunalwahlbezirk Stadtbezirk Wahlkreis	Wahlberechtigte		Wähler		Insgesamt	Gültige Stimmen										
	Absolut	%	Absolut	%		Davon entfielen auf ...					Seemann Einzelbewerber					
						Lewe CDU	Köhne SPD	Klein-Schmeink GRÜNE		Götting FDP	Absolut	%	Absolut	%	Absolut	%
								Absolut	%							
1	2	3	4	5	6	7	8	9	10	11	12	13	14			
071 Kirchstraße	1.797	551	546	209	38,3	127	23,3	192	35,2	9	1,6	9	1,6			
073 Prozeptionsweg	1.262	406	403	201	49,9	78	19,4	109	27,0	14	3,5	1	0,2			
074 Oststraße	1.420	463	459	156	34,0	105	22,9	186	40,5	5	1,1	7	1,5			
0701 Brief Mauritz-Mitte 1	-	886	883	444	50,3	181	20,5	224	25,4	22	2,5	12	1,4			
072 Dechaneistraße	1.154	418	417	207	49,6	82	19,7	106	25,4	11	2,6	11	2,6			
075 Zumsandestraße	1.617	465	461	124	26,9	139	30,2	174	37,7	14	3,0	10	2,2			
0702 Brief Mauritz-Mitte 2	-	521	517	242	46,8	130	25,1	130	25,1	11	2,1	4	0,8			
<b>0Z Mauritz-Mitte</b>	<b>7.250</b>	<b>3710</b>	<b>3.686</b>	<b>1.583</b>	<b>42,9</b>	<b>842</b>	<b>22,8</b>	<b>1.121</b>	<b>30,4</b>	<b>86</b>	<b>2,3</b>	<b>54</b>	<b>1,5</b>			
081 Mauritz-Lindenweg	1.148	375	370	227	61,4	60	16,2	71	19,2	9	2,4	3	0,8			
083 Lambertstraße	1.799	526	521	152	29,2	129	24,8	220	42,2	12	2,3	8	1,5			
0801 Brief Herz-Jesu 1	-	546	539	344	63,8	80	14,8	95	17,6	11	2,0	9	1,7			
082 Mindener Straße	1.553	451	444	170	38,3	104	23,4	155	34,9	9	2,0	6	1,4			
084 Hansaplatz	1.514	386	380	96	25,3	105	27,6	164	43,2	7	1,8	8	2,1			
085 Sophienstraße	1.764	489	483	161	33,3	101	20,9	205	42,4	5	1,0	11	2,3			
0802 Brief Herz-Jesu 2	-	716	712	292	41,0	190	26,7	206	28,9	12	1,7	12	1,7			
<b>08 Herz-Jesu</b>	<b>7.778</b>	<b>3489</b>	<b>3.449</b>	<b>1.442</b>	<b>41,8</b>	<b>769</b>	<b>22,3</b>	<b>1.116</b>	<b>32,4</b>	<b>65</b>	<b>1,9</b>	<b>57</b>	<b>1,7</b>			

**Ergebnisse der Wahl der Oberbürgermeisterin / des Oberbürgermeisters der Stadt Münster am 13.09.2015**

Stimmbezirk / Briefwahlbezirk Kommunalwahlbezirk Stadtbezirk Wahlkreis	Wahlberechtigte		Wähler		Insgesamt Absolut	Gültige Stimmen									
	1	2	3	4		Davon entfielen auf ...					Davon entfielen auf ...				
						Lewe CDU		Köhnke SPD		Klein-Schmeink GRÜNE		Götting FDP		Seemann Einzelbewerber	
						Absolut	%	Absolut	%	Absolut	%	Absolut	%	Absolut	%
5	6	7	8	9	10	11	12	13	14						
091 Bahnhofstraße	1.986	450	448	157	35,0	124	27,7	147	32,8	5	1,1	15	3,3		
092 Bremer Platz	2.046	474	465	108	23,2	138	29,7	203	43,7	8	1,7	8	1,7		
0901 Brief Pluggendorf/Bahnhof 1	-	606	602	243	40,4	146	24,3	183	30,4	14	2,3	16	2,7		
093 Bremer Straße	780	205	203	39	19,2	74	36,5	81	39,9	3	1,5	6	3,0		
094 Josef	1.559	456	455	194	42,6	114	25,1	130	28,6	10	2,2	7	1,5		
095 Antoniuskirche	1.766	499	493	153	31,0	151	30,6	176	35,7	5	1,0	8	1,6		
0902 Brief Pluggendorf/Bahnhof 2	-	662	660	269	40,8	203	30,8	159	24,1	16	2,4	13	2,0		
<b>09 Pluggendorf/Bahnhof</b>	<b>8.137</b>	<b>3352</b>	<b>41,2</b>	<b>3.326</b>	<b>1.163</b>	<b>35,0</b>	<b>950</b>	<b>28,6</b>	<b>1.079</b>	<b>32,4</b>	<b>61</b>	<b>1,8</b>	<b>73</b>	<b>2,2</b>	
101 Zumbroockstraße	1.191	350	345	112	32,5	102	29,6	122	35,4	4	1,2	5	1,4		
103 Alfred-Krupp-Weg	1.704	375	370	126	34,1	118	31,9	115	31,1	6	1,6	5	1,4		
107 Kronprinzenstraße	1.371	468	464	144	31,0	137	29,5	165	35,6	9	1,9	9	1,9		
1001 Brief Schützenhof/Hafen 1	-	546	544	225	41,4	146	26,8	145	26,7	15	2,8	13	2,4		
102 Hafen	901	250	245	73	29,8	59	24,1	106	43,3	2	0,8	5	2,0		
104 Herdingstraße	1.151	288	287	91	31,7	95	33,1	94	32,8	2	0,7	5	1,7		
105 Dahlweg	1.123	380	377	107	28,4	130	34,5	127	33,7	8	2,1	5	1,3		
106 Scheibenstraße	1.137	293	288	93	32,3	87	30,2	94	32,6	6	2,1	8	2,8		
1002 Brief Schützenhof/Hafen 2	-	531	528	224	42,4	146	27,7	144	27,3	7	1,3	7	1,3		
<b>10 Schützenhof/Hafen</b>	<b>8.578</b>	<b>3481</b>	<b>40,6</b>	<b>3.448</b>	<b>1.195</b>	<b>34,7</b>	<b>1.020</b>	<b>29,6</b>	<b>1.112</b>	<b>32,3</b>	<b>59</b>	<b>1,7</b>	<b>62</b>	<b>1,8</b>	

## Ergebnisse der Wahl der Oberbürgermeisterin / des Oberbürgermeisters der Stadt Münster am 13.09.2015

Stimmbezirk / Briefwahlbezirk Kommunalwahlbezirk Stadtbezirk Wahlkreis	Wahlberechtigte		Wähler		Insgesamt	Gültige Stimmen									
	Wahlberechtigte		Wähler			Davon entfielen auf ...									
	Absolut	%	Absolut	%		Lewe CDU	Köhnke SPD		Klein-Schmeink GRÜNE		Götting FDP		Seemann Einzelbewerber		
	1	3	2	3		Absolut	%	Absolut	%	Absolut	%	Absolut	%	Absolut	%
111	2.232	605	605	27,6	598	205	34,3	195	32,6	165	27,6	18	3,0	15	2,5
115	1.378	493	493	35,9	490	226	46,1	107	21,8	139	28,4	15	3,1	3	0,6
1101	-	654	654	44,2	643	284	44,2	178	27,7	155	24,1	17	2,6	9	1,4
112	1.616	423	423	26,1	420	125	29,8	133	31,7	149	35,5	5	1,2	8	1,9
114	1.462	486	486	33,2	485	144	29,7	137	28,2	184	37,9	11	2,3	9	1,9
113	1.481	359	359	24,3	356	118	33,1	107	30,1	117	32,9	5	1,4	9	2,5
1102	-	657	657	42,6	655	279	42,6	179	27,3	160	24,4	13	2,0	24	3,7
<b>11</b>	<b>8.169</b>	<b>3677</b>	<b>45,0</b>	<b>37,9</b>	<b>3.647</b>	<b>1.381</b>	<b>37,9</b>	<b>1.036</b>	<b>28,4</b>	<b>1.069</b>	<b>29,3</b>	<b>84</b>	<b>2,3</b>	<b>77</b>	<b>2,1</b>
121	1.902	472	469	24,1	469	193	41,2	113	24,1	143	30,5	13	2,8	7	1,5
124	1.928	684	679	35,2	679	339	49,9	158	23,3	152	22,4	17	2,5	13	1,9
1201	-	744	740	22,0	740	404	54,6	163	22,0	148	20,0	16	2,2	9	1,2
122	2.025	551	547	27,0	547	265	48,4	135	24,7	129	23,6	6	1,1	12	2,2
1202	-	379	373	24,1	373	195	52,3	90	24,1	77	20,6	5	1,3	6	1,6
123	1.194	301	298	25,0	298	123	41,3	89	29,9	69	23,2	6	2,0	11	3,7
125	1.362	415	415	30,5	415	192	46,3	109	26,3	98	23,6	7	1,7	9	2,2
1203	-	449	445	21,6	445	234	52,6	96	21,6	84	18,9	19	4,3	12	2,7
<b>12</b>	<b>8.411</b>	<b>3995</b>	<b>47,5</b>	<b>49,0</b>	<b>3.966</b>	<b>1.945</b>	<b>49,0</b>	<b>953</b>	<b>24,0</b>	<b>900</b>	<b>22,7</b>	<b>89</b>	<b>2,2</b>	<b>79</b>	<b>2,0</b>

**Ergebnisse der Wahl der Oberbürgermeisterin/des Oberbürgermeisters der Stadt Münster am 13.09.2015**

Stimmbezirk / Briefwahlbezirk Kommunalwahlbezirk Stadtbezirk Wahlkreis	Wahlberechtigte		Wähler		Gültige Stimmen											
	Wahlberechtigte		Wähler		Insgesamt		Lewe CDU		Köhnke SPD		Klein-Schmeink GRÜNE		Götting FDP		Seemann Einzelbewerber	
	Absolut	%	Absolut	%	Absolut	%	Absolut	%	Absolut	%	Absolut	%	Absolut	%	Absolut	%
	1	2	3	4	5	6	7	8	9	10	11	12	13	14		
131	1.596	493	490	184	37,6	119	24,3	168	34,3	12	2,4	7	1,4			
133	1.425	458	456	235	51,5	101	22,1	96	21,1	10	2,2	14	3,1			
134	995	311	305	150	49,2	101	33,1	42	13,8	8	2,6	4	1,3			
1301	-	547	541	280	51,8	141	26,1	93	17,2	25	4,6	2	0,4			
132	1.749	534	532	224	42,1	144	27,1	141	26,5	10	1,9	13	2,4			
135	1.671	471	467	255	54,6	108	23,1	79	16,9	15	3,2	10	2,1			
1302	-	487	486	275	56,6	106	21,8	80	16,5	19	3,9	6	1,2			
<b>13</b>	<b>7.436</b>	<b>3301</b>	<b>3.277</b>	<b>1.603</b>	<b>48,9</b>	<b>820</b>	<b>25,0</b>	<b>699</b>	<b>21,3</b>	<b>99</b>	<b>3,0</b>	<b>56</b>	<b>1,7</b>			
<b>Mitte</b>	<b>104.877</b>	<b>48.513</b>	<b>48.143</b>	<b>20.748</b>	<b>43,1</b>	<b>12.312</b>	<b>25,6</b>	<b>13.041</b>	<b>27,1</b>	<b>1.234</b>	<b>2,6</b>	<b>808</b>	<b>1,7</b>			

## Ergebnisse der Wahl der Oberbürgermeisterin/des Oberbürgermeisters der Stadt Münster am 13.09.2015

Stimmbezirk / Briefwahlbezirk Kommunalwahlbezirk Stadtbezirk Wahlkreis	Wahlberechtigte		Wähler		Insgesamt	Gültige Stimmen															
	Absolut		%			Absolut	Lewe CDU			Köhnke SPD			Klein-Schmeink GRÜNE			Götting FDP			Seemann Einzelbewerber		
	1	2	3	4			5	6	7	8	9	10	11	12	13	14					
	Absolut	%	Absolut	%			Absolut	%	Absolut	%	Absolut	%	Absolut	%	Absolut	%	Absolut	%			
141	<b>1.706</b>	412		408	227	55,6	111	27,2	49	12,0	15	3,7	6	<b>1,5</b>							
142	<b>1.092</b>	323		322	152	47,2	92	28,6	63	19,6	10	3,1	5	<b>1,6</b>							
146	<b>854</b>	101		101	28	27,7	52	51,5	18	17,8	1	1,0	2	<b>2,0</b>							
1401	-	369		368	168	45,7	123	33,4	61	16,6	12	3,3	4	<b>1,1</b>							
143	<b>696</b>	207		206	102	49,5	49	23,8	47	22,8	8	3,9	0	<b>0,0</b>							
144	<b>1.343</b>	406		405	200	49,4	113	27,9	75	18,5	9	2,2	8	<b>2,0</b>							
145	<b>970</b>	163		162	82	50,6	57	35,2	13	8,0	6	3,7	4	<b>2,5</b>							
1402	-	574		574	306	53,3	148	25,8	89	15,5	26	4,5	5	<b>0,9</b>							
<b>14</b>	<b>6.661</b>	2555	<b>38,4</b>	2.546	1.265	<b>49,7</b>	745	<b>29,3</b>	415	<b>16,3</b>	87	<b>3,4</b>	34	<b>1,3</b>							
151	<b>1.429</b>	474		470	314	66,8	94	20,0	45	9,6	11	2,3	6	<b>1,3</b>							
152	<b>839</b>	248		245	163	66,5	49	20,0	20	8,2	6	2,4	7	<b>2,9</b>							
153	<b>1.535</b>	489		486	237	48,8	145	29,8	84	17,3	10	2,1	10	<b>2,1</b>							
1501	-	559		555	340	61,3	129	23,2	64	11,5	15	2,7	7	<b>1,3</b>							
154	<b>1.243</b>	331		328	157	47,9	90	27,4	66	20,1	10	3,0	5	<b>1,5</b>							
155	<b>1.120</b>	297		295	155	52,5	75	25,4	48	16,3	8	2,7	9	<b>3,1</b>							
156	<b>1.377</b>	414		410	205	50,0	112	27,3	66	16,1	15	3,7	12	<b>2,9</b>							
1502	-	600		589	323	54,8	147	25,0	86	14,6	26	4,4	7	<b>1,2</b>							
<b>15</b>	<b>7.543</b>	3.412	<b>45,2</b>	3.378	1.894	<b>56,1</b>	841	<b>24,9</b>	479	<b>14,2</b>	101	<b>3,0</b>	63	<b>1,9</b>							

**Ergebnisse der Wahl der Oberbürgermeisterin/des Oberbürgermeisters der Stadt Münster am 13.09.2015**

Stimmbezirk / Briefwahlbezirk Kommunalwahlbezirk Stadtbezirk Wahlkreis	Wahlberechtigte		Wähler		Insgesamt	Gültige Stimmen									
	Absolut		%			Davon entfielen auf ...					Seemann Einzelbewerber				
	1	2	3	4		5	6	7	8	9	10	11	12	13	14
	Absolut	Absolut	%	Absolut		Absolut	%	Absolut	%	Absolut	%	Absolut	%	Absolut	%
161 Dachsleite	<b>1.300</b>	248		247	134	54,3	90	36,4	17	6,9	3	1,2	3	<b>1,2</b>	
162 Königsberger Straße	<b>1.599</b>	218		214	95	44,4	71	33,2	35	16,4	5	2,3	8	<b>3,7</b>	
163 An der Meerwiese	<b>1.347</b>	352		349	134	38,4	124	35,5	76	21,8	7	2,0	8	<b>2,3</b>	
164 Görlitzer Straße	<b>1.148</b>	242		241	111	46,1	78	32,4	38	15,8	9	3,7	5	<b>2,1</b>	
165 Breslauer Straße	<b>935</b>	234		233	102	43,8	107	45,9	17	7,3	5	2,1	2	<b>0,9</b>	
166 Marderweg	<b>1.093</b>	116		116	52	44,8	45	38,8	13	11,2	3	2,6	3	<b>2,6</b>	
1601 Brief Coerde 1	-	727		724	386	53,3	215	29,7	89	12,3	18	2,5	16	<b>2,2</b>	
<b>16 Coerde</b>	<b>7.422</b>	2.137	<b>28,8</b>	2.124	1.014	<b>47,7</b>	730	<b>34,4</b>	285	<b>13,4</b>	50	<b>2,4</b>	45	<b>2,1</b>	
<b>Nord Stadtbezirk Nord</b>	<b>21.626</b>	8.104	<b>37,5</b>	8.048	4.173	<b>51,9</b>	2.316	<b>28,8</b>	1.179	<b>14,6</b>	238	<b>3,0</b>	142	<b>1,8</b>	

## Ergebnisse der Wahl der Oberbürgermeisterin / des Oberbürgermeisters der Stadt Münster am 13.09.2015

Stimmbezirk / Briefwahlbezirk Kommunalwahlbezirk Stadtbezirk Wahlkreis	Wahlberechtigte		Wähler		Insgesamt Absolut	Gültige Stimmen											
	1	2	3	4		Lewe CDU		Köhneke SPD		Klein-Schmeink GRÜNE		Götting FDP		Seemann Einzelbewerber			
						Absolut	%	Absolut	%	Absolut	%	Absolut	%	Absolut	%	Absolut	%
Absolut	%	Absolut	%	Absolut	%	Absolut	%	Absolut	%	Absolut	%	Absolut	%	Absolut	%		
171 Gelmer	1.514	553		550	332	60,4	103	18,7	87	15,8	22	4,0	6	1,1			
173 Maikottenweg	1.950	644		641	292	45,6	120	18,7	202	31,5	22	3,4	5	0,8			
1701 Brief Gelmer/Dyckburg 1	-	611		607	340	56,0	115	18,9	113	18,6	35	5,8	4	0,7			
172 Dyckburgstraße	1.383	430		429	279	65,0	73	17,0	57	13,3	9	2,1	11	2,6			
174 An der Konradkirche	1.258	442		439	302	68,8	54	12,3	46	10,5	29	6,6	8	1,8			
1702 Brief Gelmer/Dyckburg 2	-	573		572	399	69,8	90	15,7	52	9,1	28	4,9	3	0,5			
<b>17 Gelmer/Dyckburg</b>	<b>6.105</b>	<b>3.253</b>	<b>53,3</b>	<b>3.238</b>	<b>1.944</b>	<b>60,0</b>	<b>555</b>	<b>17,1</b>	<b>557</b>	<b>17,2</b>	<b>145</b>	<b>4,5</b>	<b>37</b>	<b>1,1</b>			
181 Hornheide	1.256	434		433	243	56,1	93	21,5	73	16,9	18	4,2	6	1,4			
182 Handorfer Straße	1.993	657		651	424	65,1	127	19,5	77	11,8	17	2,6	6	0,9			
1801 Brief Handorf 1	-	652		652	414	63,5	115	17,6	72	11,0	38	5,8	13	2,0			
183 Heriburgstraße	1.476	498		487	311	63,9	100	20,5	58	11,9	15	3,1	3	0,6			
184 Dorbaum	1.355	417		413	266	64,4	81	19,6	44	10,7	11	2,7	11	2,7			
1802 Brief Handorf 2	-	460		460	296	64,3	87	18,9	50	10,9	20	4,3	7	1,5			
<b>18 Handorf</b>	<b>6.080</b>	<b>3.118</b>	<b>51,3</b>	<b>3.096</b>	<b>1.954</b>	<b>63,1</b>	<b>603</b>	<b>19,5</b>	<b>374</b>	<b>12,1</b>	<b>119</b>	<b>3,8</b>	<b>46</b>	<b>1,5</b>			
191 Haus-Kleve-Weg	1.253	394		392	234	59,7	78	19,9	67	17,1	12	3,1	1	0,3			
194 Franz-Grillparzer-Weg	1.428	520		519	278	53,6	125	24,1	101	19,5	10	1,9	5	1,0			
1901 Brief Mauritz-Ost 1	-	516		507	314	61,9	107	21,1	64	12,6	17	3,4	5	1,0			
192 Hegerskamp	1.913	516		512	243	47,5	144	28,1	95	18,6	20	3,9	10	2,0			
193 Damaskeweg	1.109	312		308	143	46,4	74	24,0	80	26,0	2	0,6	9	2,9			
1902 Brief Mauritz-Ost 2	-	513		511	268	52,4	121	23,7	91	17,8	20	3,9	11	2,2			
<b>19 Mauritz-Ost</b>	<b>5.703</b>	<b>2.771</b>	<b>48,6</b>	<b>2.749</b>	<b>1.480</b>	<b>53,8</b>	<b>649</b>	<b>23,6</b>	<b>498</b>	<b>18,1</b>	<b>81</b>	<b>2,9</b>	<b>41</b>	<b>1,5</b>			
<b>Ost Stadtbezirk Ost</b>	<b>17.888</b>	<b>9.142</b>	<b>51,1</b>	<b>9.083</b>	<b>5.378</b>	<b>59,2</b>	<b>1.807</b>	<b>19,9</b>	<b>1.429</b>	<b>15,7</b>	<b>345</b>	<b>3,8</b>	<b>124</b>	<b>1,4</b>			

## Ergebnisse der Wahl der Oberbürgermeisterin / des Oberbürgermeisters der Stadt Münster am 13.09.2015

Stimmbezirk / Briefwahlbezirk Kommunalwahlbezirk Stadtbezirk Wahlkreis	Wahlberechtigte		Wähler		Insgesamt Absolut	Gültige Stimmen											
	Absolut	%	Absolut	%		Davon entfielen auf ...											
						Lewe CDU		Köhnke SPD		Klein-Schmeink GRÜNE		Götting FDP		Seemann Einzelbewerber			
						Absolut	%	Absolut	%	Absolut	%	Absolut	%	Absolut	%	Absolut	%
1	2	3	4	5	6	7	8	9	10	11	12	13	14				
201 Anton-Knubel-Weg	<b>1.682</b>	540		536	287	53,5	115	21,5	98	18,3	24	4,5	12	<b>2,2</b>			
202 Delstrup	<b>1.530</b>	655		652	368	56,4	113	17,3	143	21,9	22	3,4	6	<b>0,9</b>			
203 Kranichweg	<b>1.470</b>	544		540	327	60,6	84	15,6	91	16,9	26	4,8	12	<b>2,2</b>			
204 Angelsachsenweg	<b>1.123</b>	344		341	184	54,0	73	21,4	64	18,8	12	3,5	8	<b>2,3</b>			
2001 Brief Gremmendorf 1	-	825		823	462	56,1	191	23,2	122	14,8	31	3,8	17	<b>2,1</b>			
205 Heeremansweg	<b>1.090</b>	428		425	232	54,6	90	21,2	84	19,8	13	3,1	6	<b>1,4</b>			
206 Lindberghweg	<b>1.697</b>	400		395	166	42,0	95	24,1	107	27,1	19	4,8	8	<b>2,0</b>			
2002 Brief Gremmendorf 2	-	394		390	189	48,5	108	27,7	72	18,5	17	4,4	4	<b>1,0</b>			
<b>20 Gremmendorf</b>	<b>8.592</b>	4.130	<b>48,1</b>	4.102	2.215	<b>54,0</b>	869	<b>21,2</b>	781	<b>19,0</b>	164	<b>4,0</b>	73	<b>1,8</b>			
211 Kreuzbach	<b>1.370</b>	472		465	321	69,0	66	14,2	64	13,8	6	1,3	8	<b>1,7</b>			
212 Wolbeck Zentrum	<b>1.922</b>	565		557	364	65,4	88	15,8	73	13,1	25	4,5	7	<b>1,3</b>			
2101 Brief Wolbeck 1	-	501		497	335	67,4	57	11,5	72	14,5	21	4,2	12	<b>2,4</b>			
213 Zumbuschstraße	<b>1.115</b>	339		334	208	62,3	63	18,9	45	13,5	14	4,2	4	<b>1,2</b>			
214 Am Berler Kamp	<b>1.454</b>	491		488	325	66,6	73	15,0	62	12,7	25	5,1	3	<b>0,6</b>			
215 Hofkamp	<b>1.541</b>	548		548	314	57,3	96	17,5	104	19,0	25	4,6	9	<b>1,6</b>			
2102 Brief Wolbeck 2	-	692		685	434	63,4	122	17,8	69	10,1	45	6,6	15	<b>2,2</b>			
<b>21 Wolbeck</b>	<b>7.402</b>	3.608	<b>48,7</b>	3.574	2.301	<b>64,4</b>	565	<b>15,8</b>	489	<b>13,7</b>	161	<b>4,5</b>	58	<b>1,6</b>			



## Ergebnisse der Wahl der Oberbürgermeisterin / des Oberbürgermeisters der Stadt Münster am 13.09.2015

Stimmbezirk / Briefwahlbezirk Kommunalwahlbezirk Stadtbezirk Wahlkreis	Wahlberechtigte		Wähler		Insgesamt	Gültige Stimmen											
	Absolut	%	Absolut	%		Lewe CDU				Köhnke SPD		Klein-Schmeink GRÜNE		Götting FDP		Seemann Einzelbewerber	
						Absolut	2	3	Absolut	%	Absolut	%	Absolut	%	Absolut	%	Absolut
1	2	3	4	5	6	7	8	9	10	11	12	13	14				
221 Angelstraße	<b>1.905</b>	740	734	430	58,6	139	18,9	115	15,7	41	5,6	9	1,2				
222 Theodor-Heuss-Straße	<b>773</b>	250	249	162	65,1	31	12,4	33	13,3	19	7,6	4	1,6				
2201 Brief Angelmodde 1	-	489	486	310	63,8	82	16,9	52	10,7	36	7,4	6	1,2				
223 Bachstraße	<b>1.115</b>	182	181	92	50,8	49	27,1	29	16,0	5	2,8	6	3,3				
224 Albersloher Weg	<b>1.643</b>	467	465	272	58,5	91	19,6	74	15,9	18	3,9	10	2,2				
225 Heidestraße	<b>1.246</b>	346	342	190	55,6	72	21,1	57	16,7	8	2,3	15	4,4				
2202 Brief Angelmodde 2	-	513	512	289	56,4	117	22,9	67	13,1	31	6,1	8	1,6				
<b><u>22</u> Angelmodde</b>	<b>6.682</b>	2.987	2.969	1.745	<b>58,8</b>	581	<b>19,6</b>	427	<b>14,4</b>	158	<b>5,3</b>	58	<b>2,0</b>				
<b><u>Südost</u> Stadtbezirk Südost</b>	<b>22.676</b>	10.725	10.645	6.261	<b>58,8</b>	2.015	<b>18,9</b>	1.697	<b>15,9</b>	483	<b>4,5</b>	189	<b>1,8</b>				

**Ergebnisse der Wahl der Oberbürgermeisterin / des Oberbürgermeisters der Stadt Münster am 13.09.2015**

Stimmbezirk / Briefwahlbezirk Kommunalwahlbezirk Stadtbezirk Wahlkreis	Wahlberechtigte		Wähler		Insgesamt	Gültige Stimmen										
	Absolut	%	Absolut	%		Absolut	%	Lewe CDU		Köhnke SPD		Klein-Schmeink GRÜNE		Götting FDP		Seemann Einzelbewerber
					Absolut			%	Absolut	%	Absolut	%	Absolut	%	Absolut	%
	1	2	3	4	5	6	7	8	9	10	11	12	13	14		
231	<b>884</b>	142	141	141	72	51,1	36	25,5	24	17,0	6	4,3	3	<b>2,1</b>		
232	<b>1.070</b>	227	225	225	121	53,8	59	26,2	31	13,8	6	2,7	8	<b>3,6</b>		
233	<b>1.228</b>	320	316	316	186	58,9	68	21,5	40	12,7	18	5,7	4	<b>1,3</b>		
2301	-	579	575	575	339	59,0	131	22,8	67	11,7	24	4,2	14	<b>2,4</b>		
234	<b>1.837</b>	622	621	621	363	58,5	145	23,3	97	15,6	8	1,3	8	<b>1,3</b>		
235	<b>859</b>	197	197	197	134	68,0	35	17,8	22	11,2	4	2,0	2	<b>1,0</b>		
236	<b>1.218</b>	231	229	229	135	59,0	53	23,1	27	11,8	6	2,6	8	<b>3,5</b>		
237	<b>921</b>	114	113	113	57	50,4	41	36,3	10	8,8	2	1,8	3	<b>2,7</b>		
2302	-	468	467	467	286	61,2	96	20,6	56	12,0	15	3,2	14	<b>3,0</b>		
<b>23</b>	<b>8.017</b>	2.900	<b>36,2</b>	2.884	1.693	<b>58,7</b>	664	<b>23,0</b>	374	<b>13,0</b>	89	<b>3,1</b>	64	<b>2,2</b>		
241	<b>1.273</b>	424	422	422	240	56,9	101	23,9	53	12,6	19	4,5	9	<b>2,1</b>		
242	<b>1.665</b>	574	573	573	372	64,9	106	18,5	62	10,8	27	4,7	6	<b>1,0</b>		
243	<b>1.220</b>	350	347	347	201	57,9	92	26,5	37	10,7	5	1,4	12	<b>3,5</b>		
244	<b>1.183</b>	326	321	321	210	65,4	63	19,6	23	7,2	19	5,9	6	<b>1,9</b>		
2401	-	848	840	840	522	62,1	195	23,2	80	9,5	30	3,6	13	<b>1,5</b>		
<b>24</b>	<b>5.341</b>	2.522	<b>47,2</b>	2.503	1.545	<b>61,7</b>	557	<b>22,3</b>	255	<b>10,2</b>	100	<b>4,0</b>	46	<b>1,8</b>		

## Ergebnisse der Wahl der Oberbürgermeisterin / des Oberbürgermeisters der Stadt Münster am 13.09.2015

Stimmbezirk / Briefwahlbezirk Kommunalwahlbezirk Stadtbezirk Wahlkreis	Wahlberechtigte		Wähler		Insgesamt	Gültige Stimmen													
	Absolut		%			Absolut	Lewe CDU			Köhnke SPD			Klein-Schmeink GRÜNE			Götting FDP			Seemann Einzelbewerber
	1	2	3	4	5		6	7	8	9	10	11	12	13	14	Absolut	%		
	Absolut	Absolut	%	Absolut	Absolut	%	Absolut	%	Absolut	%	Absolut	%	Absolut	%	Absolut	%	Absolut	%	
251 Geistkamp	<b>1.622</b>	452		450	271	60,2	103	22,9	52	11,6	11	2,4	13	<b>2,9</b>					
254 Am Klosterwald	<b>1.608</b>	405		401	184	45,9	97	24,2	93	23,2	20	5,0	7	<b>1,7</b>					
255 Friedhofstraße	<b>1.756</b>	315		311	173	55,6	69	22,2	52	16,7	6	1,9	11	<b>3,5</b>					
2501 Brief Hiltrup-Mitte 1	-	783		775	526	67,9	126	16,3	81	10,5	22	2,8	20	<b>2,6</b>					
252 Hülsebrockstraße	<b>1.669</b>	488		482	299	62,0	104	21,6	58	12,0	14	2,9	7	<b>1,5</b>					
253 Marktallee	<b>1.592</b>	431		426	230	54,0	108	25,4	59	13,8	18	4,2	11	<b>2,6</b>					
2502 Brief Hiltrup-Mitte 2	-	527		525	331	63,0	120	22,9	52	9,9	14	2,7	8	<b>1,5</b>					
<b>25 Hiltrup-Mitte</b>	<b>8.247</b>	3.401	<b>41,2</b>	3.370	2.014	<b>59,8</b>	727	<b>21,6</b>	447	<b>13,3</b>	105	<b>3,1</b>	77	<b>2,3</b>					
261 Loevelingloh	<b>1.031</b>	323		319	250	78,4	35	11,0	18	5,6	10	3,1	6	<b>1,9</b>					
262 Theodor-Storm-Straße	<b>1.298</b>	351		349	197	56,4	86	24,6	53	15,2	10	2,9	3	<b>0,9</b>					
265 Auf der Woort	<b>1.941</b>	605		599	405	67,6	88	14,7	78	13,0	19	3,2	9	<b>1,5</b>					
2601 Brief Amelsbüren 1	-	573		570	382	67,0	102	17,9	58	10,2	21	3,7	7	<b>1,2</b>					
263 Langestraße	<b>906</b>	199		198	123	62,1	40	20,2	25	12,6	2	1,0	8	<b>4,0</b>					
264 Hansestraße	<b>1.402</b>	365		359	196	54,6	108	30,1	47	13,1	6	1,7	2	<b>0,6</b>					
266 Pater-Kolbe-Straße	<b>1.808</b>	566		563	340	60,4	122	21,7	67	11,9	21	3,7	13	<b>2,3</b>					
2602 Brief Amelsbüren 2	-	513		511	314	61,4	100	19,6	63	12,3	24	4,7	10	<b>2,0</b>					
<b>26 Amelsbüren</b>	<b>8.386</b>	3.495	<b>41,7</b>	3.468	2.207	<b>63,6</b>	681	<b>19,6</b>	409	<b>11,8</b>	113	<b>3,3</b>	58	<b>1,7</b>					
<b>Hiltrup Stadtbezirk Hiltrup</b>	<b>29.991</b>	12.318	<b>41,1</b>	12.225	7.459	<b>61,0</b>	2.629	<b>21,5</b>	1.485	<b>12,1</b>	407	<b>3,3</b>	245	<b>2,0</b>					

## Ergebnisse der Wahl der Oberbürgermeisterin / des Oberbürgermeisters der Stadt Münster am 13.09.2015

Stimmbezirk / Briefwahlbezirk Kommunalwahlbezirk Stadtbezirk Wahlkreis	Wahlberechtigte		Wähler		Insgesamt	Gültige Stimmen												
	1	2	3	4		5	6	Lewer CDU		Köhnke SPD		Klein-Schmeink GRÜNE		Götting FDP		Seemann Einzelbewerber		
								Absolut	%	Absolut	%	Absolut	%	Absolut	%	Absolut	%	Absolut
271 Oberort	1.701	504		502	329	65,5	90	17,9	65	12,9	9	1,8	9	1,8	9	1,8	9	1,8
272 Heroldstraße	1.354	454		454	264	58,1	93	20,5	72	15,9	16	3,5	16	3,5	9	2,0	9	2,0
273 Albachtener Str./Steinkuhle	1.659	548		539	290	53,8	153	28,4	68	12,6	21	3,9	21	3,9	7	1,3	7	1,3
274 In der Weede	1.475	499		497	267	53,7	125	25,2	86	17,3	10	2,0	10	2,0	9	1,8	9	1,8
2701 Brief Albachten 1	-	803		800	474	59,3	177	22,1	104	13,0	29	3,6	29	3,6	16	2,0	16	2,0
<b>27 Albachten</b>	<b>6.189</b>	<b>2.808</b>	<b>45,4</b>	<b>2.792</b>	<b>1.624</b>	<b>58,2</b>	<b>638</b>	<b>22,9</b>	<b>395</b>	<b>14,1</b>	<b>85</b>	<b>3,0</b>	<b>85</b>	<b>3,0</b>	<b>50</b>	<b>1,8</b>	<b>50</b>	<b>1,8</b>
281 Dingbängerweg	1.063	308		307	167	54,4	80	26,1	42	13,7	11	3,6	11	3,6	7	2,3	7	2,3
283 Am Dill	945	323		322	156	48,4	76	23,6	73	22,7	10	3,1	10	3,1	7	2,2	7	2,2
284 Rote Erde	1.055	339		337	190	56,4	69	20,5	60	17,8	11	3,3	11	3,3	7	2,1	7	2,1
2801 Brief Mecklenbeck 1	-	453		452	246	54,4	111	24,6	71	15,7	17	3,8	17	3,8	7	1,5	7	1,5
282 Ossenkampstiege	1.787	465		460	225	48,9	114	24,8	100	21,7	15	3,3	15	3,3	6	1,3	6	1,3
285 Hesselmann	1.522	499		496	237	47,8	112	22,6	134	27,0	6	1,2	6	1,2	7	1,4	7	1,4
2802 Brief Mecklenbeck 2	-	459		457	247	54,0	107	23,4	80	17,5	18	3,9	18	3,9	5	1,1	5	1,1
<b>28 Mecklenbeck</b>	<b>6.372</b>	<b>2.846</b>	<b>44,7</b>	<b>2.831</b>	<b>1.468</b>	<b>51,9</b>	<b>669</b>	<b>23,6</b>	<b>560</b>	<b>19,8</b>	<b>88</b>	<b>3,1</b>	<b>88</b>	<b>3,1</b>	<b>46</b>	<b>1,6</b>	<b>46</b>	<b>1,6</b>
291 Havixbecker Straße	1.845	529		527	335	63,6	106	20,1	71	13,5	6	1,1	6	1,1	9	1,7	9	1,7
292 Altenoxeler Straße	1.244	277		274	153	55,8	60	21,9	43	15,7	14	5,1	14	5,1	4	1,5	4	1,5
294 Paul-Gerhardt-Straße	1.041	273		272	151	55,5	58	21,3	47	17,3	13	4,8	13	4,8	3	1,1	3	1,1
2901 Brief Roxel 1	-	562		560	350	62,5	103	18,4	74	13,2	21	3,8	21	3,8	12	2,1	12	2,1
293 Stellmacherweg	1.685	588		586	399	68,1	93	15,9	59	10,1	30	5,1	30	5,1	5	0,9	5	0,9
295 Schelmenstiege	1.334	372		368	215	58,4	86	23,4	53	14,4	10	2,7	10	2,7	4	1,1	4	1,1
2902 Brief Roxel 2	-	536		529	317	59,9	116	21,9	65	12,3	18	3,4	18	3,4	13	2,5	13	2,5
<b>29 Roxel</b>	<b>7.149</b>	<b>3.137</b>	<b>43,9</b>	<b>3.116</b>	<b>1.920</b>	<b>61,6</b>	<b>622</b>	<b>20,0</b>	<b>412</b>	<b>13,2</b>	<b>112</b>	<b>3,6</b>	<b>112</b>	<b>3,6</b>	<b>50</b>	<b>1,6</b>	<b>50</b>	<b>1,6</b>

## Ergebnisse der Wahl der Oberbürgermeisterin / des Oberbürgermeisters der Stadt Münster am 13.09.2015

Stimmbezirk / Briefwahlbezirk Kommunalwahlbezirk Stadtbezirk Wahlkreis	Wahlberechtigte		Wähler		Insgesamt Absolut	Gültige Stimmen											
	1	2	3	4		Lewe CDU				Köhnke SPD		Klein-Schmeink GRÜNE		Götting FDP		Seemann Einzelbewerber	
						Absolut	%	Absolut	%	Absolut	%	Absolut	%	Absolut	%	Absolut	%
301 Bentelerstraße	2.217	419		418	139	33,3	139	33,3	121	28,9	8	1,9	11	2,6			
3001 Brief Sentrup 1	-	368		364	156	42,9	100	27,5	94	25,8	7	1,9	7	1,9			
302 Philippistraße	1.340	242		241	66	27,4	89	36,9	78	32,4	5	2,1	3	1,2			
304 Redigerstraße	1.608	702		694	408	58,8	117	16,9	140	20,2	23	3,3	6	0,9			
3002 Brief Sentrup 2	-	531		530	270	50,9	112	21,1	130	24,5	13	2,5	5	0,9			
303 Sentruper Höhe	2.163	519		513	246	48,0	122	23,8	108	21,1	30	5,8	7	1,4			
3003 Brief Sentrup 3	-	452		450	261	58,0	97	21,6	75	16,7	14	3,1	3	0,7			
<b>30 Sentrup</b>	<b>7.328</b>	<b>3.233</b>	<b>44,1</b>	<b>3.210</b>	<b>1.546</b>	<b>48,2</b>	<b>776</b>	<b>24,2</b>	<b>746</b>	<b>23,2</b>	<b>100</b>	<b>3,1</b>	<b>42</b>	<b>1,3</b>			
311 Heekweg	1.506	332		328	110	33,5	103	31,4	99	30,2	6	1,8	10	3,0			
312 Nünningweg	1.604	532		530	265	50,0	118	22,3	123	23,2	16	3,0	8	1,5			
3101 Brief Gievenbeck-Süd 1	-	448		444	219	49,3	101	22,7	96	21,6	22	5,0	6	1,4			
313 Ramertsweg	1.622	642		634	331	52,2	136	21,5	141	22,2	12	1,9	14	2,2			
314 Dieckmannstraße	1.681	382		376	171	45,5	94	25,0	99	26,3	6	1,6	6	1,6			
315 Doornbeckeweg	920	305		304	153	50,3	80	26,3	57	18,8	9	3,0	5	1,6			
3102 Brief Gievenbeck-Süd 2	-	541		537	296	55,1	99	18,4	115	21,4	21	3,9	6	1,1			
<b>31 Gievenbeck-Süd</b>	<b>7.333</b>	<b>3.182</b>	<b>43,4</b>	<b>3.153</b>	<b>1.545</b>	<b>49,0</b>	<b>731</b>	<b>23,2</b>	<b>730</b>	<b>23,2</b>	<b>92</b>	<b>2,9</b>	<b>55</b>	<b>1,7</b>			

**Ergebnisse der Wahl der Oberbürgermeisterin / des Oberbürgermeisters der Stadt Münster am 13.09.2015**

Stimmbezirk / Briefwahlbezirk Kommunalwahlbezirk Stadtbezirk Wahlkreis	Wahlberechtigte		Wähler		Insgesamt Absolut	Gültige Stimmen											
	1	2	3	4		Davon entfielen auf ...						Götting FDP		Seemann Einzelbewerber			
						Lewe CDU		Köhnke SPD		Klein-Schmeink GRÜNE		Absolut	%	Absolut	%	Absolut	%
						Absolut	%	Absolut	%	Absolut	%						
321	<b>1.685</b>	373	370	149	40,3	111	30,0	92	24,9	8	2,2	10	<b>2,7</b>				
322	<b>999</b>	319	316	150	47,5	80	25,3	70	22,2	12	3,8	4	<b>1,3</b>				
324	<b>1.327</b>	299	298	145	48,7	78	26,2	57	19,1	8	2,7	10	<b>3,4</b>				
3201	-	599	594	285	48,0	166	27,9	114	19,2	17	2,9	12	<b>2,0</b>				
323	<b>1.670</b>	512	505	248	49,1	151	29,9	79	15,6	20	4,0	7	<b>1,4</b>				
325	<b>1.221</b>	193	189	58	30,7	65	34,4	57	30,2	3	1,6	6	<b>3,2</b>				
3202	-	436	433	211	48,7	120	27,7	87	20,1	6	1,4	9	<b>2,1</b>				
<b>32</b>	<b>6.902</b>	2.731	<b>39,6</b>	2.705	1.246	<b>46,1</b>	771	<b>28,5</b>	556	<b>20,6</b>	74	<b>2,7</b>	58	<b>2,1</b>			
331	<b>781</b>	357	353	226	64,0	50	14,2	59	16,7	13	3,7	5	<b>1,4</b>				
332	<b>1.888</b>	606	598	355	59,4	133	22,2	76	12,7	28	4,7	6	<b>1,0</b>				
333	<b>1.452</b>	427	423	248	58,6	106	25,1	44	10,4	19	4,5	6	<b>1,4</b>				
334	<b>1.426</b>	455	448	225	50,2	118	26,3	73	16,3	18	4,0	14	<b>3,1</b>				
3301	-	875	872	541	62,0	177	20,3	88	10,1	53	6,1	13	<b>1,5</b>				
<b>33</b>	<b>5.547</b>	2.720	<b>49,0</b>	2.694	1.595	<b>59,2</b>	584	<b>21,7</b>	340	<b>12,6</b>	131	<b>4,9</b>	44	<b>1,6</b>			
<b>West</b>	<b>46.820</b>	20.657	<b>44,1</b>	20.501	10.944	<b>53,4</b>	4.791	<b>23,4</b>	3.739	<b>18,2</b>	682	<b>3,3</b>	345	<b>1,7</b>			
<b>L84</b>	<b>122.992</b>	56.330	<b>45,8</b>	55.923	27.502	<b>49,2</b>	13.749	<b>24,6</b>	12.046	<b>21,5</b>	1.757	<b>3,1</b>	869	<b>1,6</b>			
<b>L85</b>	<b>120.886</b>	53.129	<b>43,9</b>	52.722	27.461	<b>52,1</b>	12.121	<b>23,0</b>	10.524	<b>20,0</b>	1.632	<b>3,1</b>	984	<b>1,9</b>			
<b>Urne</b>	<b>243.878</b>	70.196		69.625	33.839	<b>48,6</b>	16.923	<b>24,3</b>	15.604	<b>22,4</b>	2.019	<b>2,9</b>	1.240	<b>1,8</b>			
<b>Brief</b>	-	39.263		39.020	21.124	<b>54,1</b>	8.947	<b>22,9</b>	6.966	<b>17,9</b>	1.370	<b>3,5</b>	613	<b>1,6</b>			
<b>Stadt Münster</b>	<b>243.878</b>	109.459	<b>44,9</b>	108.645	54.963	<b>50,6</b>	25.870	<b>23,8</b>	22.570	<b>20,8</b>	3.389	<b>3,1</b>	1.853	<b>1,7</b>			