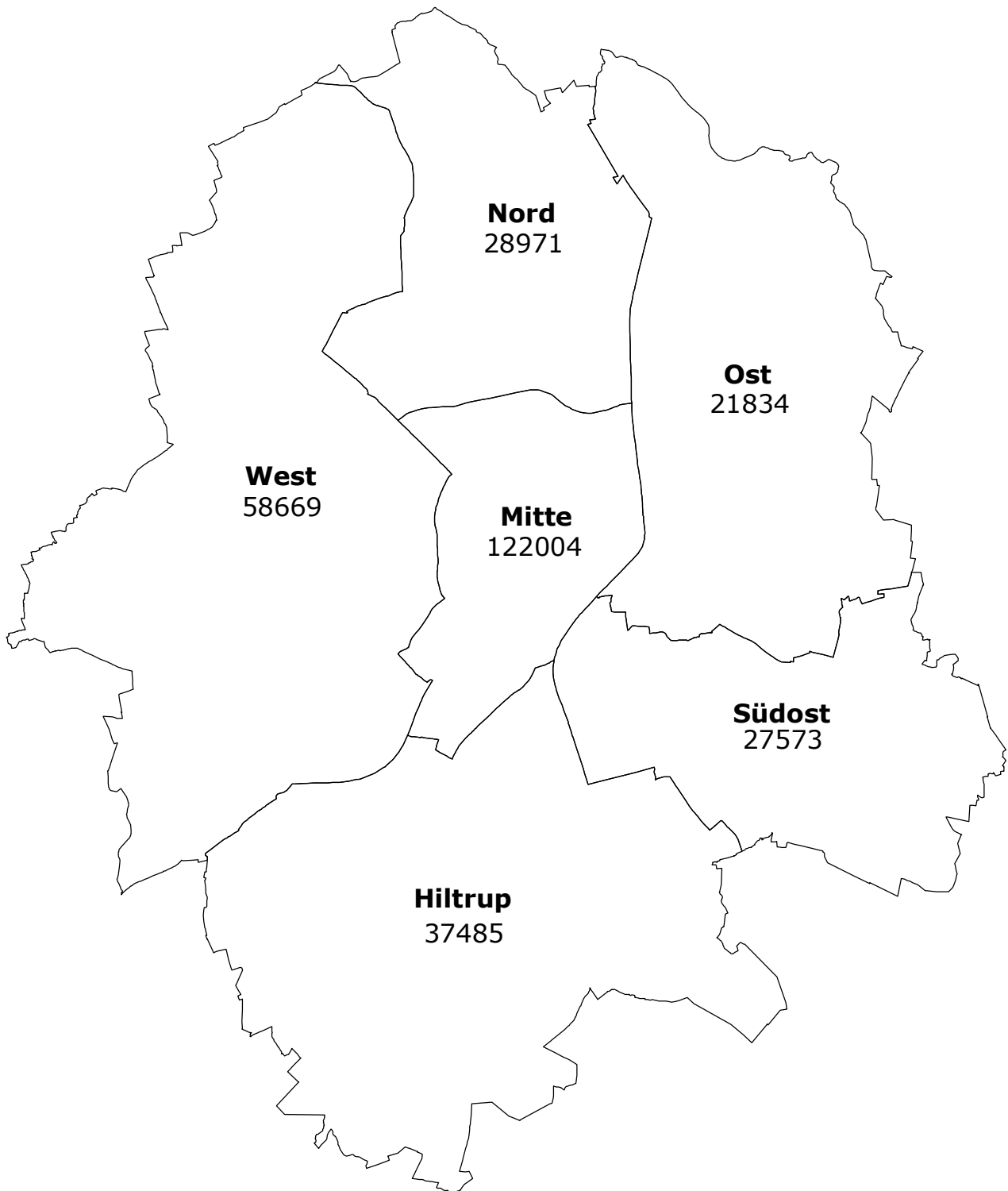


# Haushaltsplan 2014

- Haushaltssatzung
- Vorbericht
- übrige Anlagen

Band 1





## Stadtbezirke in Münster 2012

Stadtbezirk	Wohnberechtigte Bevölkerung	Fläche in ha
Mitte	122 004	2 392,265
West	58 669	8 296,169
Nord	28 971	3 604,860
Ost	21 834	5 416,827
Südost	27 573	3 609,715
Hiltrup	37 485	6 976,074
<b>Stadt Münster</b>	<b>296 536</b>	<b>30 295,911</b>



# INHALTSVERZEICHNIS

## - BAND 1 -

	Seite
Haushaltssatzung 2014 .....	1
Ergebnis- und Finanzplan .....	7
Vorbericht zum Haushaltsplan 2014 .....	13
Eckwertepapier 2014 (Ergebnisplan) .....	53
Bilanz zum 31.12.2012 .....	59
Stellenplan .....	63
Übersicht über die Verpflichtungsermächtigungen .....	85
Übersicht über die Zuwendungen an die Fraktionen .....	89
Übersicht über den voraussichtlichen Stand der Verbindlichkeiten zu Beginn des Jahres 2014 .....	101
Übersicht über die Entwicklung des Eigenkapitals .....	105
Übersicht über die Wirtschaftslage und die voraussichtliche Entwicklung der Unternehmen .....	109
<b>Übersichten mit bezirksbezogenen Haushaltsangaben</b>	
Bezirksvertretung „Münster-Mitte“ .....	119
Bezirksvertretung „Münster-Nord“ .....	151
Bezirksvertretung „Münster-Ost“ .....	175
Bezirksvertretung „Münster-Südost“ .....	195
Bezirksvertretung „Münster-Hiltrup“ .....	221
Bezirksvertretung „Münster-West“ .....	245
<b>Zuschussbericht</b>	
Bericht über Zuwendungen an Dritte .....	271
<b>Bericht zu Instandhaltungsmaßnahmen</b>	
Maßnahmenprogramm des Tiefbauamtes .....	295
Unterhaltung der Grundstücke und baulichen Anlagen .....	296
Navigator .....	345



# Haushaltssatzung





## HAUSHALTSSATZUNG DER STADT MÜNSTER FÜR DAS HAUSHALTSJAHR 2014

Aufgrund der §§ 78 ff. der Gemeindeordnung für das Land Nordrhein-Westfalen in der Fassung der Bekanntmachung vom 14.07.1994 (GV. NRW. S. 666), zuletzt geändert durch Gesetz vom 23.10.2013 (GV. NRW. S. 474), hat der Rat der Stadt Münster mit Beschluss vom 11.12.2013 folgende Haushaltssatzung erlassen:

### § 1

Der Haushaltsplan für das Haushaltsjahr 2014, der die für die Erfüllung der Aufgaben der Gemeinden voraussichtlich erzielbaren Erträge und entstehenden Aufwendungen sowie eingehenden Einzahlungen und zu leistenden Auszahlungen und notwendigen Verpflichtungsermächtigungen enthält, wird

im Ergebnisplan mit	
dem Gesamtbetrag der Erträge auf	984.412.980 €
dem Gesamtbetrag der Aufwendungen auf	975.222.570 €
im Finanzplan mit	
dem Gesamtbetrag der Einzahlungen aus laufender Verwaltungstätigkeit auf	923.278.720 €
dem Gesamtbetrag der Auszahlungen aus laufender Verwaltungstätigkeit auf	884.206.000 €
dem Gesamtbetrag der Einzahlungen aus der Investitionstätigkeit auf	35.197.600 €
dem Gesamtbetrag der Auszahlungen aus der Investitionstätigkeit auf	59.519.880 €
dem Gesamtbetrag der Einzahlungen aus der Finanzierungstätigkeit auf	22.689.970 €
dem Gesamtbetrag der Auszahlungen aus der Finanzierungstätigkeit auf festgesetzt.	58.652.832 €

### § 2

Der Gesamtbetrag der Kredite, deren Aufnahme für Investitionen erforderlich ist, wird auf

22.602.720 € (ohne Umschuldungen)

festgesetzt.

Die Verwaltung wird ermächtigt, im Rahmen der Kreditfinanzierung im laufenden Haushaltsjahr ergänzende Verträge zur Optimierung der Zinsstruktur und zur Begrenzung von Zinsänderungsrisiken abzuschließen (z.B. Derivate). Dabei wird das Vertragsvolumen im Bereich der Fremdwährung (Schweizer Franken) auf 15 % und der variablen Abschlüsse - insoweit sie nicht abgesichert sind – auf 30 % des Schuldenstandes zum Jahresende begrenzt.

### § 3

Der Gesamtbetrag der Verpflichtungsermächtigungen, der zur Leistung von Investitionsauszahlungen in künftigen Jahren erforderlich ist, wird auf

19.757.840 €

festgesetzt.

### § 4

Eine Inanspruchnahme des Eigenkapitals soll nicht erfolgen.

## § 5

Der Höchstbetrag der Kredite, die zur Liquiditätssicherung in Anspruch genommen werden dürfen, wird auf

200.000.000 €

festgesetzt.

## § 6

Die Steuersätze für die Gemeindesteuern wurden für das Haushaltsjahr 2014 über eine Hebesatzsatzung festgesetzt. Danach gelten folgende Steuersätze:

1. Grundsteuer
  - 1.1 für die land- und forstwirtschaftlichen Betriebe  
(Grundsteuer A) 240 v. H.
  - 1.2 für die Grundstücke  
(Grundsteuer B) 480 v. H.
2. Gewerbesteuer 460 v. H.

## § 7

Die im Stellenplan ausgewiesenen Stellenvermerke "künftig wegfallend" (kw) oder "künftig umzuwandeln" (ku) haben nachstehende Rechtsfolgen:

1. kw-Vermerk
  - 1.1 Ist ein an einer Planstelle angebrachter kw-Vermerk mit einem Termin versehen, entfällt die Stelle zu dem angegebenen Zeitpunkt.
  - 1.2 Ist ein Termin nicht angegeben, entfällt die Stelle mit der Erledigung der Aufgabe oder mit dem Ausscheiden des Stelleninhabers.
2. ku-Vermerk
  - 2.1 Ist eine Planstelle mit einem ku-Vermerk unter Angabe des künftigen Stellenwertes versehen, ändert sich die Bewertung mit dem Zeitpunkt des Freiwerdens der Stelle auf diesen Stellenwert.
  - 2.2 Fehlt bei einer mit einem ku-Vermerk versehenen Stelle die Angabe des künftigen Stellenwertes, ist der Stellenwert nach Freiwerden der Stelle neu festzusetzen.

## § 8

Über die Aufhebung der im Haushaltsplan angebrachten Sperrvermerke entscheidet der Ausschuss für Finanzen, Beteiligungen und Liegenschaften nach Vorberatung in den betroffenen Bezirksvertretungen und in den Fachausschüssen, soweit der Rat dieses Recht nicht auf diese delegiert hat.

## § 9

### (1) Flexible Haushaltsführung

- 1.1 Alle Personal- und Versorgungsaufwendungen sind gegenseitig deckungsfähig und einseitig deckungsberechtigt gegenüber den weiteren Aufwendungen (Sachaufwendungen). Alle Personal- und Versorgungsauszahlungen sind deckungsberechtigt gegenüber allen zahlungswirksamen Personal- und Versorgungsaufwendungen.
- 1.2 Alle Sachaufwendungen und die Erträge werden jeweils innerhalb einer Produktgruppe zu Budgets verbunden. Sofern einem Amt mehrere Produktgruppen zugeordnet sind, können die in Satz 1 genannten Aufwendungen und Erträge dieser Produktgruppen zu einem Budget zusammengefasst werden. Ausgenommen sind Aufwendungen, denen zweckgebundene Erträge gegenüberstehen.
- 1.3 Mehrerträge berechtigen innerhalb der einzelnen Produktgruppen zu Mehraufwendungen. Zweckgebundene Mehrerträge innerhalb einer Produktgruppe berechtigen zu entsprechenden Mehraufwendungen.
- 1.4 Alle investiven Ein- und Auszahlungen werden jeweils innerhalb einer Produktgruppe zu Budgets verbunden. Sofern einem Amt mehrere Produktgruppen zugeordnet sind, können die in Satz 1 genannten Ein- und Auszahlungen dieser Produktgruppen zu einem Budget zusammengefasst werden. Ausgenommen sind Auszahlungen, denen zweckgebundene Einzahlungen gegenüberstehen.
- 1.5 Investive Mehreinzahlungen berechtigen innerhalb der einzelnen Produktgruppen zu investiven Mehrauszahlungen.
- 1.6 Die Bewirtschaftung der Budgets darf nicht zu einer Verschlechterung des Zahlungsmittelsaldos (Einzahlungen minus Auszahlungen) aus laufender Verwaltungstätigkeit führen.
- 1.7 Alle Verpflichtungsermächtigungen können innerhalb einer Produktgruppe zu Verpflichtungsbudgets verbunden werden. Sofern einem Amt mehrere Produktgruppen zugeordnet sind, können die in Satz 1 genannten Verpflichtungsermächtigungen zu einem Verpflichtungsbudget zusammengefasst werden.
- 1.8 Spezifische Regelungen zur Umsetzung der flexiblen Haushaltsführung werden durch den Stadtkämmerer festgesetzt.

### (2) Übertragbarkeit

Gemäß § 22 Gemeindehaushaltsverordnung NRW können Ermächtigungen für Aufwendungen und Auszahlungen durch Entscheidung des Stadtkämmerers übertragen werden.

Ermächtigungsübertragungen im konsumtiven Bereich (Teilergebnispläne) bleiben bis zum Ende des Haushaltsjahres 2015 verfügbar.

Im investiven Bereich (Teilfinanzpläne) bleiben Ermächtigungsübertragungen grundsätzlich

bis zur Fälligkeit der letzten Zahlung für ihren Zweck verfügbar. Ermächtigungsübertragungen für nicht begonnene Investitionsmaßnahmen bleiben bis zum Ende des Haushaltsjahres 2015 verfügbar.

## § 10

Werden Zweckzuweisungen von Bund, Land oder anderen Gebietskörperschaften gegenüber den in den Haushaltsplan der Stadt Münster eingestellten Ansätzen verringert bzw. gestrichen, so reduziert sich in gleichem Umfang die für den Verwendungszweck bestehende Aufwands- und Auszahlungsermächtigung. Ausnahmen bedürfen eines Ratsbeschlusses.

Münster, 11. Dezember 2013

gez.  
Markus Lewe  
Oberbürgermeister

Münster, 11. Dezember 2013

gez.  
Jürgen Kupferschmidt  
Schriftführer

# **Ergebnis- und Finanzplan**



### Haushaltsplan 2014 Ergebnisplan

	Ergebnis (€)	Haushaltsansatz (€)				Planung (€)		
		2012	2013	2014	2015	2016	2017	
<b>Ertrags- und Aufwandsarten</b>								
01	454.858.196,80	491.160.000	500.010.000	509.875.000	520.275.000	524.875.000		
02	82.344.796,49	113.885.080	132.513.540	102.157.270	103.477.390	99.251.610		
03	16.618.120,00	11.172.210	14.177.510	14.177.510	14.177.510	14.177.510		
04	106.745.763,57	108.574.010	112.825.400	113.171.480	113.461.060	114.091.160		
05	22.093.785,36	19.835.450	32.666.080	20.998.980	20.934.580	21.002.480		
06	113.067.958,26	123.713.220	129.756.270	129.832.740	130.219.960	130.193.820		
07	66.229.911,87	43.367.100	46.512.200	46.507.700	39.503.200	39.498.700		
08	2.210.753,95	2.373.000	2.530.000	2.530.000	2.530.000	2.530.000		
09	0,00	0	0	0	0	0		
<b>10 = Ordentliche Erträge</b>	<b>864.169.286,30</b>	<b>914.080.070</b>	<b>970.991.000</b>	<b>939.250.680</b>	<b>944.578.700</b>	<b>945.620.280</b>		
11	202.677.945,78	211.813.880	205.829.060	208.984.110	210.649.880	213.258.590		
12	10.864.378,51	27.573.110	23.935.890	21.766.440	22.201.810	22.645.870		
13	105.034.795,95	114.622.172	109.536.860	110.046.480	111.481.800	112.673.050		
14	88.292.775,58	78.381.980	81.033.160	80.624.150	76.619.940	76.357.630		
15	424.072.698,03	451.532.768	470.075.550	478.522.310	478.109.210	479.481.690		
16	67.472.128,37	58.555.901	53.803.550	54.038.360	54.316.400	54.028.020		
<b>17 = Ordentliche Aufwendungen</b>	<b>898.414.722,22</b>	<b>942.479.811</b>	<b>944.214.070</b>	<b>953.981.850</b>	<b>953.379.040</b>	<b>958.444.850</b>		
<b>18 = Ordentliches Ergebnis (= Zeilen 10 und 17)</b>	<b>34.245.435,92-</b>	<b>28.399.741-</b>	<b>26.776.930</b>	<b>14.731.170-</b>	<b>8.800.340-</b>	<b>12.824.570-</b>		
19	43.057.278,18	17.908.420	13.421.980	13.221.480	14.221.380	14.221.280		
20	29.020.317,12	31.407.000	31.008.500	30.422.000	29.312.000	29.222.000		
<b>21 = Finanzergebnis (= Zeilen 19 und 20)</b>	<b>14.036.961,06</b>	<b>13.498.580-</b>	<b>17.586.520-</b>	<b>17.200.520-</b>	<b>15.090.620-</b>	<b>15.000.720-</b>		
<b>22 = Ergebnis der laufenden Verwaltungstätigkeit (= Zeilen 18 und 21)</b>	<b>20.208.474,86-</b>	<b>41.898.321-</b>	<b>9.190.410</b>	<b>31.931.690-</b>	<b>23.890.960-</b>	<b>27.825.290-</b>		
23	0,00	0	0	0	0	0		
24	0,00	0	0	0	0	0		
<b>25 = Außerordentliches Ergebnis (= Zeilen 23 und 24)</b>	<b>0,00</b>	<b>0</b>	<b>0</b>	<b>0</b>	<b>0</b>	<b>0</b>		
<b>26 = Jahresergebnis (= Zeilen 22 und 25)</b>	<b>20.208.474,86-</b>	<b>41.898.321-</b>	<b>9.190.410</b>	<b>31.931.690-</b>	<b>23.890.960-</b>	<b>27.825.290-</b>		

**Haushaltsplan 2014  
Ergebnisplan**

	Ergebnis (€)		Haushaltsansatz (€)		Planung (€)	
	2012	2013	2014	2015	2016	2017
<b>Ertrags- und Aufwandsarten</b>						
<b>Nachrichtlich: Verrechnung von Erträgen und Aufwendungen mit der allgemeinen Rücklage</b>						
27	0,00	0	20.000	20.000	20.000	20.000
28	0,00	0	0	0	0	0
29	0,00	0	0	0	0	0
30	0,00	0	0	0	0	0
<b>31 Verrechnungssaldo (= Zeilen 27 bis 30)</b>	<b>0,00</b>	<b>0</b>	<b>20.000</b>	<b>20.000</b>	<b>20.000</b>	<b>20.000</b>



### Haushaltsplan 2014 Finanzplan

	Ein- und Auszahlungsarten	Ergebnis (€)		Haushaltsansatz (€)				Planung (€)	
		2012	2013	2014	2015	2016	2017		
01	Steuern und ähnliche Abgaben	457.973.064,75	491.160.000	500.010.000	509.875.000	520.275.000	524.875.000		
02	+ Zuwendungen und allgemeine Umlagen	55.094.678,61	87.876.300	105.706.540	75.354.390	77.121.130	73.338.500		
03	+ Sonstige Transfereinzahlungen	11.486.431,34	11.172.210	14.177.510	14.177.510	14.177.510	14.177.510		
04	+ Öffentlich-rechtliche Leistungsentgelte	84.338.985,92	84.474.550	89.964.850	90.551.740	91.167.740	91.797.840		
05	+ Privatrechtliche Leistungsentgelte	22.360.460,19	19.821.470	32.652.100	20.985.000	20.920.600	20.988.500		
06	+ Kostenerstattungen, Kostenumlagen	118.129.935,15	123.713.220	129.756.270	129.832.740	130.219.960	130.193.820		
07	+ Sonstige Einzahlungen	31.997.790,24	44.839.170	37.589.470	37.584.970	37.580.470	37.575.970		
08	+ Zinsen und sonstige Finanzeinzahlungen	43.263.097,11	15.632.730	13.421.980	13.221.480	14.221.380	14.221.280		
<b>09</b>	<b>= Einzahlungen aus lfd. Verwaltungstätigkeit</b>	<b>824.644.443,31</b>	<b>878.689.650</b>	<b>923.278.720</b>	<b>891.582.830</b>	<b>905.683.790</b>	<b>907.168.420</b>		
10	- Personalauszahlungen	179.572.695,85	183.682.520	195.001.560	196.803.540	197.793.720	199.924.770		
11	- Versorgungsauszahlungen	21.253.000,73	21.916.760	21.497.760	21.924.570	22.359.940	22.804.000		
12	- Auszahlungen für Sach- und Dienstleistungen	104.163.927,60	118.687.457	111.336.860	110.746.480	111.901.800	112.673.050		
13	- Zinsen und sonstige Finanzauszahlungen	28.973.226,84	31.407.000	31.008.500	30.422.000	29.312.000	29.222.000		
14	- Transferauszahlungen	431.112.758,78	450.381.138	468.841.790	477.288.550	476.895.030	478.284.370		
15	- Sonstige Auszahlungen	63.239.903,60	60.020.201	56.519.530	56.752.430	57.028.520	56.738.150		
<b>16</b>	<b>= Auszahlungen aus lfd. Verwaltungstätigkeit</b>	<b>828.315.513,40</b>	<b>866.095.076</b>	<b>884.206.000</b>	<b>893.937.570</b>	<b>895.291.010</b>	<b>899.646.340</b>		
<b>17</b>	<b>= Saldo aus laufender Verwaltungstätigkeit (= Zeilen 9 und 16)</b>	<b>3.671.070,09-</b>	<b>12.594.574</b>	<b>39.072.720</b>	<b>2.354.740-</b>	<b>10.392.780</b>	<b>7.522.080</b>		
18	+ Einzahlungen aus Zuwendungen für Investitionsmaßnahmen	24.662.409,41	15.830.620	16.271.350	15.376.350	14.452.650	15.411.150		
19	+ Einzahlungen aus der Veräußerung von Sachanlagen	18.663.054,81	15.030.400	1.061.820	1.064.820	1.061.820	1.056.820		
20	+ Einzahlungen aus der Veräußerung von Finanzanlagen	0,00	0	0	0	0	0		
21	+ Einzahlungen von Beiträgen u.ä. Entgelten	4.905.450,89	4.059.020	3.809.020	3.459.020	3.309.020	3.109.020		
22	+ Sonstige Investitionseinzahlungen	100.263,93	63.060	14.055.410	14.054.810	14.053.610	14.053.410		
<b>23</b>	<b>= Einzahlungen aus Investitionstätigkeit</b>	<b>48.331.179,04</b>	<b>34.983.100</b>	<b>35.197.600</b>	<b>33.955.000</b>	<b>32.877.100</b>	<b>33.630.400</b>		
24	- Auszahlungen für den Erwerb von Grundstücken und Gebäuden	777.754,04	8.677.440	8.025.010	8.125.010	8.075.010	8.125.010		
25	- Auszahlungen für Baumaßnahmen	34.105.971,03	86.331.885	39.478.740	43.400.540	31.098.990	40.237.340		
26	- Auszahlungen für den Erwerb von beweglichem Anlagevermögen	9.499.106,09	13.146.842	7.105.570	7.675.360	5.514.890	5.474.060		
27	- Auszahlungen für den Erwerb von Finanzanlagen	500.000,00	3.444.000	1.535.560	1.004.000	1.004.000	1.004.000		
28	- Auszahlungen von aktivierbaren Zuwendungen	2.086.881,75	9.764.892	3.355.000	3.405.000	3.255.000	2.255.000		
29	- Sonstige Investitionsauszahlungen	30.737,13	20.000	20.000	20.000	20.000	20.000		
<b>30</b>	<b>= Auszahlungen aus Investitionstätigkeit</b>	<b>47.000.450,04</b>	<b>121.385.058</b>	<b>59.519.880</b>	<b>63.629.910</b>	<b>48.967.890</b>	<b>57.115.410</b>		
<b>31</b>	<b>= Saldo aus Investitionstätigkeit (= Zeilen 23 und 30)</b>	<b>1.330.729,00</b>	<b>86.401.958-</b>	<b>24.322.280-</b>	<b>29.674.910-</b>	<b>16.090.790-</b>	<b>23.485.010-</b>		

**Haushaltsplan 2014  
Finanzplan**

	Ein- und Auszahlungsarten	Ergebnis (€)		Haushaltsansatz (€)		Planung (€)		
		2012	2013	2014	2015	2016	2017	
<b>32</b>	<b>= Finanzmittelüberschuss/-fehlbetrag (= Zeilen 17 und 31)</b>	2.340.341,09-	73.807.384-	<b>14.750.440</b>	32.029.650-	5.698.010-	15.962.930-	
33	+ Aufnahme und Rückflüsse von Darlehen	25.249.200,00	39.309.070	22.689.970	28.763.160	15.086.790	22.481.010	
34	+ Aufnahme von Krediten zur Liquiditätssicherung	31.819,62	26.849.582	0	31.702.184	56.333.404	83.625.324	
35	- Tilgung und Gewährung von Darlehen	28.112.256,30	29.570.375	31.803.250	33.060.000	34.020.000	33.810.000	
36	- Tilgung von Krediten zur Liquiditätssicherung	690,61	0	26.849.582	0	31.702.184	56.333.404	
<b>37</b>	<b>= Saldo aus Finanzierungstätigkeit</b>	2.831.927,29-	36.588.278	<b>35.962.862-</b>	27.405.344	5.698.010	15.962.930	
<b>38</b>	<b>= Änderung des Bestandes an eigenen Finanzmitteln (= Zeilen 32 und 37)</b>	5.172.268,38-	37.219.106-	<b>21.212.422-</b>	4.624.306-	0	0	
39	+ Anfangsbestand an Finanzmitteln	62.794.213,65	63.055.834	25.836.728	4.624.306	0	0	
40	+ Änderung des Bestandes an fremden Finanzmitteln	5.433.889,03	0	0	0	0	0	
<b>41</b>	<b>= Liquide Mittel (= Zeilen 38, 39 und 40)</b>	63.055.834,30	25.836.728	<b>4.624.306</b>	0	0	0	

# Vorbericht



# Vorbericht zum Haushaltsplan 2014

## Inhalt:

- 1. Allgemeine Bemerkungen**
- 2. Outputorientierte Darstellung des Haushaltes**
  - 2.1 Produktplan
  - 2.2 Produktbeschreibungen
  - 2.3 Steuerung mit Zielen und Zielkennzahlen
  - 2.4 Erfahrungsbetrieb zur zielorientierten Steuerung
  - 2.5 Einstieg in das Gender Budgeting
- 3. Haushaltssatzung 2014**
  - 3.1 Festsetzung des Haushaltsplans
  - 3.2 Kreditermächtigung
  - 3.3 Verpflichtungsermächtigungen
  - 3.4 Ausgleichsrücklage und allgemeine Rücklage
  - 3.5 Höchstbetrag der Kredite zur Liquiditätssicherung
  - 3.6 Realsteuerhebesätze
  - 3.7 Sonstiges
- 4. Finanzsituation der Stadt Münster 2014**
  - 4.1 Ergebnisplan
  - 4.2 Haushaltsausgleich
  - 4.3 Finanzplan
  - 4.4 Verschuldung
- 5. Erläuterung der wesentlichen Eckwerte des Haushaltsplans 2014**
  - 5.1 Ergebnisplan
    - 5.1.1 Gesamtübersicht
    - 5.1.2 Steuern und ähnliche Abgaben
    - 5.1.3 Zuwendungen und allgemeine Umlagen
    - 5.1.4 Sonstige Transfererträge
    - 5.1.5 Leistungsentgelte
      - 5.1.5.1 Öffentlich-rechtliche Leistungsentgelte
      - 5.1.5.2 Privatrechtliche Leistungsentgelte
    - 5.1.6 Kostenerstattungen und sonstige ordentliche Erträge
      - 5.1.6.1 Kostenerstattungen und Kostenumlagen
      - 5.1.6.2 Sonstige ordentliche Erträge
    - 5.1.7 Aktivierte Eigenleistungen

- 5.1.8 Personal- und Versorgungsaufwendungen
- 5.1.9 Aufwendungen für Sach- und Dienstleistungen
- 5.1.10 Bilanzielle Abschreibungen
- 5.1.11 Transferaufwendungen
- 5.1.12 Sonstige ordentliche Aufwendungen
- 5.1.13 Finanzergebnis
- 5.2 Finanzplan
  - 5.2.1 Einzahlungen aus Investitionstätigkeit
  - 5.2.2 Auszahlungen aus Investitionstätigkeit
  - 5.2.3 Ergebnis Finanzierungstätigkeit
- 6. Abschließende Bemerkungen**

## 1. Allgemeine Bemerkungen

Im neuen Kommunalen Finanzmanagement (NKF) steht der Ergebnisplan im Mittelpunkt der kommunalen Haushaltswirtschaft. Er enthält alle erwarteten Ressourcenzuwächse (Erträge) und voraussichtlichen Ressourcenverbräuche (Aufwendungen), die im Zusammenhang mit der kommunalen Leistungserbringung entstehen.

Der Saldo aller Erträge und Aufwendungen wird als Jahresergebnis bezeichnet. Das Jahresergebnis spiegelt die voraussichtliche Entwicklung des Eigenkapitals der Kommune wider. Ein positives Jahresergebnis führt zu einem Zuwachs, ein negatives Jahresergebnis zu einem Verzehr des Eigenkapitals. An dem Jahresergebnis lässt sich somit ablesen, ob die Kommune im Sinne der intergenerativen Gerechtigkeit nachhaltig wirtschaftet oder, ob sie von der Substanz lebt. Daher ist das Jahresergebnis auch die maßgebliche Größe für den Haushaltsausgleich. Der Haushalt ist ausgeglichen, wenn das Jahresergebnis keinen negativen Wert ausweist.

Der Ergebnisplan vermittelt jedoch nicht nur einen Überblick über die haushaltswirtschaftliche Entwicklung im Planungsjahr, sondern gibt durch die Darstellung der Rechnungsergebnisse des Vorvorjahres, der Ansätze des Vorjahres und der Positionen für die drei Folgejahre zugleich in komprimierter Form Auskunft über die mittelfristige haushaltswirtschaftliche Entwicklung.

Auch die haushaltswirtschaftlichen Effekte von Investitionen werden im Ergebnisplan aufgezeigt. Investitionen unterliegen in der Regel einem Werteverzehr, der durch die Abnutzung des Anlagevermögens hervorgerufen wird. Dieser Ressourcenverbrauch führt zu einem Anstieg der bilanziellen Abschreibungen. Diese wirken sich belastend auf das Jahresergebnis aus und erschweren den Haushaltsausgleich.

## 2. Outputorientierte Darstellung des Haushaltes

Der Haushalt der Stadt Münster ist produktorientiert gegliedert und unterteilt sich in Produktbereiche, Produktgruppen und Produkte. Teilpläne sind nach Produktgruppen aufgestellt worden.

Der Produktplan eröffnet die Möglichkeit, nicht nur den Ressourcenverbrauch, sondern vielmehr die Ergebnisse des Verwaltungshandelns in den Mittelpunkt der kommunalen Steue-

rung zu stellen. Insofern gilt es, die Ergebnisse des Verwaltungshandelns so transparent wie möglich zu definieren und zu strukturieren. Auch diese Funktion erfüllt der vorliegende Produktplan.

Alle Produktgruppen und Produkte sind darüber hinaus nach einem einheitlichen Raster beschrieben worden. Somit beinhaltet der Haushalt eine vollständige und transparente Beschreibung des kommunalen Leistungsspektrums.

Wesentliche Inhalte der einzelnen Beschreibungen sind Ziele und Zielkennzahlen als Kernelemente zukünftiger kommunaler Steuerungsentscheidungen. Damit eine zielorientierte Steuerung in diesem Sinne funktionieren kann, müssen die einzelnen Ziele in ein schlüssiges Zielsystem eingebunden werden.

## 2.1 Produktplan

Der Produktplan der Stadt Münster unterteilt die gesetzlich vorgeschriebenen 17 Produktbereiche in Produktgruppen und Produkte. Im aktuellen Haushalt wurden insgesamt

17	Produktbereiche
70	Produktgruppen
187	Produkte

definiert. Der vorliegende Produktplan ist nach heutigem Erkenntnisstand eine geeignete Grundlage für eine neue, ergebnisorientierte kommunale Steuerung. Diese Grundlage kann für eine Steuerung über Ziele und Zielkennzahlen genutzt werden und dabei selbstverständlich Veränderungen erfahren.

Eine neue, ergebnisorientierte Steuerung kann vor allem dann effizient funktionieren, wenn der Produktplan nicht nur die Gliederungssystematik des städtischen Haushaltes ist. Dient der Produktplan auch als Ordnungsprinzip für die Bildung von Ausschüssen (Ausschussstruktur und -zuständigkeiten) und die Organisation der Verwaltung, kann sowohl die politische wie die verwaltungsseitige Steuerung weitaus leichter verbessert werden.

## 2.2 Produktbeschreibungen

Im Haushalt sind alle Produktgruppen und Produkte nach einem einheitlichen Raster vollständig beschrieben worden.



Hesshalt 2008		Stadlarchiv				Dezernat 10	
Ausschuss KA		Produktgruppe 04 05				Stadlarchiv	
Beschreibung							
Besonderheiten im Planjahr							
Ziele							
		Ergebnis		Ansatz		Stuzung	
Zielkennzahlen		2006	2007	2008	2009	2010	2011
Standardkennzahlen							
Leistungsdaten							

← Kopfzeile

← Beschreibung

← Besonderheiten im Planj.

← Ziele

← Zielkennzahlen

← Standardkennzahlen

← Leistungsdaten

Im Einzelnen:

**Kopfzeile** In der Mitte werden der vollständige Name der Produktgruppe und – unmittelbar darunter – die Ordnungsziffer der Produktgruppe wiedergegeben. Auf der linken Seite wird der zuständige Fachausschuss genannt. Auf der rechten Seite werden das verantwortliche Dezernat und das verantwortliche Amt (Produktverantwortung) genannt.

**Beschreibung** Mit der textlichen Beschreibung soll der Inhalt der Produktgruppe bzw. des Produktes beschrieben werden. Damit wird teilweise auch die mit der Produktgruppe verbundene grundsätzliche Ausrichtung bzw. Zielsetzung formuliert.

**Besonderheiten im Planjahr** Hier sind kurze Hinweise auf besondere Umstände, erwartete Ereignisse, etc. im Planjahr enthalten.

**Ziele** Hier sind in der Regel 1 bis 4 Ziele genannt. Ziele sind anzustrebende Zustände, Ergebnisse, Wirkungen u. ä., die durch kommunale Tätigkeiten realisiert werden sollen. Die Ziele können sich auf die erwünschte Wirkung (Wirkungsziel), auf eine bestimmte Qualität der eigenen Leistungen (Qualitätsziel), die angestrebte Wirtschaftlichkeit des eigenen Handelns (Wirtschaftlichkeitsziel) oder im Einzelfall auch auf bestimmte Vorhaben (Maßnahmenziele) beziehen. Ziele haben in der neuen, ergebnisorientierten Steuerung eine zentrale Funktion.

**Zielkennzahlen**

Zu jedem formulierten Ziel ist hier mindestens eine Zielkennzahl angeführt. Zielkennzahlen haben eine doppelte Funktion: Für die zukünftigen Jahre konkretisieren Zielkennzahlen das Ziel, für die vergangenen Jahre geben Zielkennzahlen Auskunft über den tatsächlichen Grad der Zielerreichung. Den mittelfristigen Werten liegen bislang in der Regel noch keine qualifizierten Prognosen zugrunde. Die Angaben sind daher in der Regel noch Fortschreibungen der Werte der Vorjahre.

#### Standardkennzahlen

In den Produktgruppenbeschreibungen (nicht aber in die Produktbeschreibungen) werden durchgehend die gleichen Standardkennzahlen angegeben. Das „Teilergebnis pro Einwohner/in“ und der „Aufwandsdeckungsgrad“ sollen helfen, das jeweilige Teilergebnis (bislang der Zuschussbedarf) im Verhältnis zum Output der Produktgruppe und im Verhältnis zu anderen Produktgruppen besser bewerten zu können.

#### Leistungsdaten

Leistungsdaten sind keine Kennzahlen im eigentlichen Sinne.

Leistungsdaten ergänzen die textliche Beschreibung um Zahlenangaben, die Auskunft über den Umfang und Struktur der eigenen Leistungen, der Zielgruppe oder des Arbeitsumfeldes geben. Leistungsdaten haben damit eine beschreibende Funktion.

Enthält eine Produktgruppe nur ein Produkt (z.B. Personal- und Schwerbehindertenvertretung), so ist im Haushalt auch nur die Produktgruppenbeschreibung angegeben, die gleichzeitig als Produktbeschreibung zu verstehen ist.

### **2.3 Steuerung mit Zielen und Zielkennzahlen**

Mit der Darstellung der Ergebnis- bzw. Outputseite im Haushalt soll neben der reinen Ressourcensteuerung auch die Hinwendung zu einer ergebnisorientierten kommunalen Steuerung vollzogen werden. Der Haushalt wird zu einem noch wesentlicheren Steuerungsinstrument ganz im Sinne eines jährlichen „Hauptkontraktes“ zwischen Rat und Verwaltung.

Während der Produktplan und die Produktbeschreibungen hierbei weitgehend unterstützende Funktion haben, sollen Ziele und Zielkennzahlen zu Kernelementen der Steuerung werden.

Die im Haushalt enthaltenen Ziele und Zielkennzahlen dokumentieren den nunmehr erreichten Entwicklungsstand. Auf Produktgruppen- und Produktebene sind Ziele vollständig abge-

bildet. Diese haben einen individuellen inhaltlichen Aussagewert und erfüllen in der Regel die hohen Anforderungen eines rational-logischen Steuerungssystems, d.h. sie sind vor allem konkret und die Zielerreichung ist objektiv messbar.

## 2.4 Erfahrungsbetrieb zur zielorientierten Steuerung

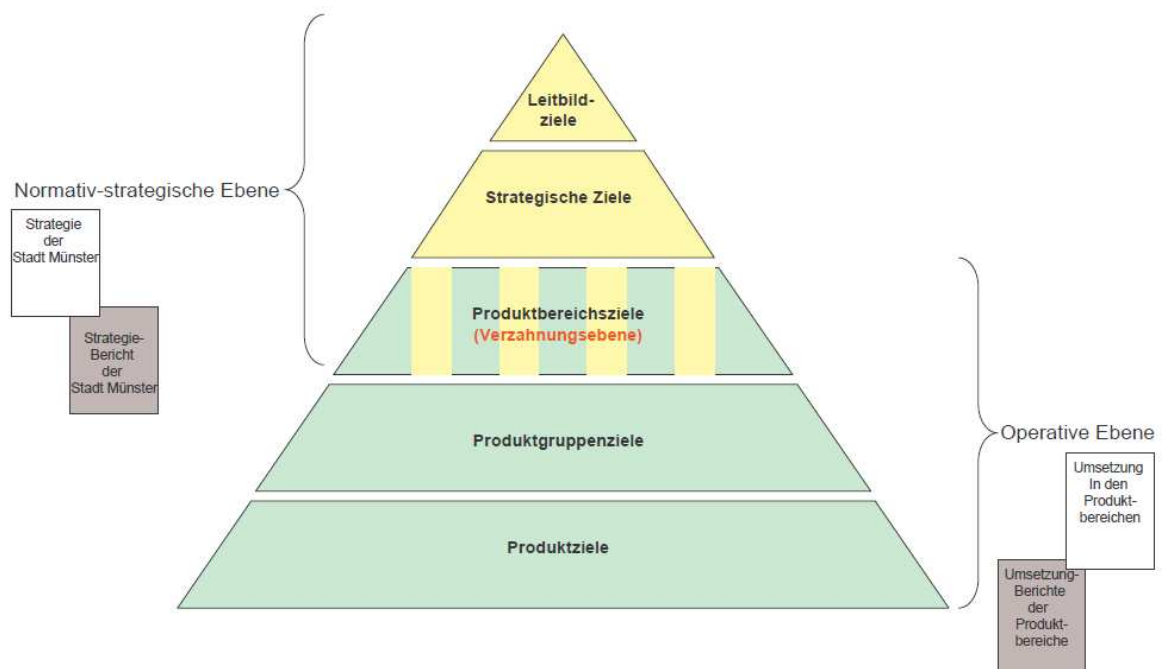
Aus den Erkenntnissen von 2 vorhergehenden Modellprojekten hat die Verwaltung den methodischen Aufbau eines zukünftigen Zielsystems entwickelt, dem der Rat in seiner Sitzung am 28.04.2010 (Ratsvorlage V/0161/2010 vom 12.04.2010) zugestimmt hat.

Das Zielsystem definiert 5 Ziel- und 2 Steuerungsebenen. Die 5 Zielebenen sind die Ebenen

- der Leitbildziele,
- der strategischen Ziele,
- der Produktbereichsziele,
- der Produktgruppenziele und
- der Produktziele.

Die 2 Steuerungsebenen sind

- die normativ-strategische und
- die operative Steuerungsebene.



Wie die oben stehende Grafik verdeutlicht, fasst die obere, normativ-strategische Steuerungsebene die oberen 3 Zielebenen zusammen. Die inhaltlich zu erarbeitenden Leitbildziele, strategischen Ziele und Produktbereichsziele sollen in einem zentralen „Strategiepapier“ zusammengefasst werden, welches jährlich noch vor dem Haushalt als Grundlage desselben beschlossen werden sollte.

Die untere, operative Steuerungsebene fasst die unteren 3 Zielebenen zusammen. In einzelnen „Produktbereichsstrategien“ wird dargestellt werden, wie die Produktbereichsziele konkret erreicht werden sollen. Die Produktbereichsstrategien sollen als sogenannte Haushaltsbegleitpapiere zusammen mit dem jährlichen Haushaltsplanentwurf erstellt und beraten werden.

Dieses Zielsystem soll in einem mindestens dreijährigen Zielsystem erprobt und im Detail ausgestaltet werden.

## **2.5 Einstieg in das Gender Budgeting**

Am 19.10.2011 hat der Rat der Stadt Münster den Aktionsplan zur Europäischen Charta für die Gleichstellung von Männern und Frauen auf lokaler Ebene beschlossen. Teil dieses Aktionsplans ist die schrittweise Einführung von Gender Budgeting in den städtischen Haushalt. Nach einer ersten Beratung des Themenkomplexes im Ausschuss für Gleichstellung und einer Auftaktveranstaltung unter Beteiligung der Politik, der Verwaltung sowie externer Referenten ist die grundsätzliche Vorgehensweise abgestimmt worden. Danach ist zunächst vorgesehen, die Transparenz der im Haushalt dargestellten Informationen für gendertaugliche Bereiche zu erhöhen. Auf dieser Grundlage sind dann ggf. entsprechende Zielvorgaben hinsichtlich der geschlechterspezifischen Verteilungsgerechtigkeit und des effizienten Einsatzes von Finanzmitteln zu formulieren bzw. anzupassen.

Erstmals für den Haushaltsplan 2013 wurden für die nachstehenden Verwaltungsbereiche (Dezernate) und die Ausschüsse des Rates konkrete genderbezogene Angaben dargestellt. Für den Haushaltsplan 2014 wurden diese aktualisiert.

Haushaltsberatender Ausschuss	Dezernat OB	Dezernat I	Dezernat II	Dezernat III	Dezernat IV	Dezernat V
Ausschuss für Finanzen, Beteiligungen und Liegenschaften (AFBL)			Amt für Finanzen und Beteiligungen			
Ausschuss für Gleichstellung (AGI)	Frauenbüro					
Ausschuss für Kinder, Jugendliche und Familien (AKJF)					Amt für Kinder, Jugendliche und Familien	
Ausschuss für Personal, Recht und Ordnung (APRO)		Pers.-/Org.-amt Amt für Bürgerangelegenheiten				
Ausschuss für Soziales, Gesundheit und Arbeitsförderung (ASGAf)						Amt für Wohnungswesen
Ausschuss für Stadtplanung, Stadtentwicklung, Verkehr und Wirtschaft (ASSVV)						
Ausschuss für Schule und Weiterbildung (ASW)					Amt für Schule und Weiterbildung	
Ausschuss für Umweltschutz und Bauwesen (AUB)						
Kulturausschuss (KA)					Stadtbücherei	
Sportausschuss (SPA)					Sportamt	

Im Haushaltsplan sind in den entsprechenden Aufgabenbereichen/Produktgruppen die Daten, die unter dem Aspekt des Gender Budgeting zusätzlich aufgenommen wurden, besonders gekennzeichnet.

### 3. Haushaltssatzung 2014

#### 3.1 Festsetzung des Haushaltsplans

Der Haushaltsplan für das Haushaltsjahr 2014, der die für die Erfüllung der Aufgaben der Gemeinde voraussichtlich erzielbaren Erträge und entstehenden Aufwendungen sowie eingehenden Einzahlungen und zu leistenden Auszahlungen und notwendigen Verpflichtungsermächtigungen enthält, wird

im Ergebnisplan mit

dem Gesamtbetrag der Erträge auf 984.412.980 €

dem Gesamtbetrag der Aufwendungen auf 975.222.570 €

im Finanzplan mit

dem Gesamtbetrag der Einzahlungen aus laufender Verwaltungstätigkeit auf 923.278.720 €

dem Gesamtbetrag der Auszahlungen aus laufender Verwaltungstätigkeit auf 884.206.000 €

dem Gesamtbetrag der Einzahlungen aus der Investitionstätigkeit auf 35.197.600 €

dem Gesamtbetrag der Auszahlungen aus der Investitionstätigkeit auf 59.519.880 €

dem Gesamtbetrag der Einzahlungen aus der Finanzierungstätigkeit auf 22.689.970 €

dem Gesamtbetrag der Auszahlungen aus der Finanzierungstätigkeit auf 58.652.832 € festgesetzt.

### 3.2 Kreditermächtigung

Der Gesamtbetrag der **Kredite**, deren Aufnahme im Haushaltsjahr 2014 zur Finanzierung von Investitionen erforderlich ist, wird auf

22.602.720 € (ohne Umschuldungen)

festgesetzt.

### 3.3 Verpflichtungsermächtigungen

Der Gesamtbetrag der **Verpflichtungsermächtigungen**, der zur Leistung von Investitionsauszahlungen in künftigen Jahren erforderlich ist, wird auf

19.757.840 €

festgesetzt.

### 3.4 Ausgleichsrücklage und allgemeine Rücklage

Eine Inanspruchnahme des Eigenkapitals soll nicht erfolgen.

### 3.5 Höchstbetrag der Kredite zur Liquiditätssicherung

Der Höchstbetrag der **Kredite**, die **zur Liquiditätssicherung** in Anspruch genommen werden dürfen (Kassenkredite), wird auf

200.000.000 €

festgesetzt.

### 3.6 Realsteuerhebesätze

Die **Steuersätze** für die Gemeindesteuern wurden für das Haushaltsjahr 2014 bereits über eine Hebesatzsatzung festgesetzt. Danach gelten folgende Hebesätze:

Grundsteuer A = 240 v. H.

Grundsteuer B = 480 v. H.

Gewerbesteuer = 460 v. H.

### 3.7 Sonstiges

Die Haushaltssatzung enthält darüber hinaus Erläuterungen zum Stellenplan sowie Festlegungen bezüglich der Deckungsvermerke und der Übertragbarkeitsvermerke sowie im § 10 eine Einschränkung der Ausgabeermächtigung, soweit Zweckzuweisungen von Bund, Land oder anderen Gebietskörperschaften nicht oder nicht in der geplanten Höhe gewährt werden.

## **4. Finanzsituation der Stadt Münster 2014**

### **4.1 Ergebnisplan**

Die Finanzsituation der Stadt Münster ist 2013 dadurch geprägt, dass einerseits trotz der eingeleiteten Sparmaßnahmen weiter steigende Aufwendungen insbesondere in den Bereichen Kinderbetreuung und Soziales zu erwarten sind. Andererseits ist zumindest für das Jahr 2014 eine Erhöhung der Landeszuweisungen nach dem Gemeindefinanzierungsgesetz vorgesehen. Einzelheiten werden später bei der Erläuterung der jeweiligen Haushaltspositionen dargestellt.

Gegenüber der bisherigen Finanzplanung, die für das Haushaltsjahr 2014 noch ein Defizit von - 10,8 Mio. € auswies, ergibt sich im beschlossenen Haushalt 2014 nun ein Überschuss von + 9,2 Mio. €. Seit der Umstellung auf das NKF zum 01.01.2008 ist dies der erste Haushalt, der in der Planung einen Überschuss ausweist. Für die Folgejahre muss aber nach heutigem Kenntnisstand weiterhin mit Defiziten gerechnet werden, die für die Jahre 2015 bis 2017 insgesamt rd. 62,1 Mio. € betragen. Das beschlossene Handlungsprogramm zur dauerhaften Konsolidierung des städtischen Haushalts ist daher konsequent umzusetzen und über das Jahr 2017 hinaus weiter zu entwickeln.

## Zuschussbedarf je Produktbereich im Jahr 2014 - konsumtiver Bereich

Nr.	Produktbereich	Erträge	Aufwendungen	Saldo
		Mio. €	Mio. €	Mio. €
01	Innere Verwaltung	96,8	119,2	-22,4
02	Sicherheit und Ordnung	25,9	63,2	-37,3
03	Schulträgeraufgaben	2,0	64,5	-62,5
04	Kultur und Wissenschaft	6,4	43,9	-37,5
05	Soziale Leistungen	134,5	227,5	-92,9
06	Kinder-, Jugend- und Familienhilfe	62,5	172,0	-109,5
07	Gesundheitsdienste	1,0	10,5	-9,5
08	Sportförderung	1,8	20,3	-18,6
09	Räumliche Planung und Entwicklung, Geoinformationen	1,3	11,5	-10,3
10	Bauen und Wohnen	3,4	7,4	-4,0
11	Ver- und Entsorgung	73,3	41,3	32,1
12	Verkehrsflächen und -anlagen, ÖPNV	32,3	67,0	-34,7
13	Natur- und Landschaftspflege	5,5	20,8	-15,3
14	Umweltschutz	0,6	3,3	-2,7
15	Wirtschaft und Tourismus	33,1	15,2	17,9
16	Allgemeine Finanzwirtschaft	560,3	143,9	416,4
17	Stiftungen	0,1	0,0	0,1
<b>Insgesamt</b>		<b>1.040,7</b>	<b>1.031,5</b>	<b>9,2</b>

In der vorstehenden Übersicht sind die Erträge und die Aufwendungen sowie der sich daraus ergebende Saldo je Produktbereich dargestellt. Hier wird deutlich, welche Bereiche kaum eigene Erträge erzielen und daher besonders auf allgemeine Finanzmittel wie z.B. Steuereinnahmen angewiesen sind. Die Erträge und Aufwendungen enthalten auch die internen Leistungsbeziehungen. Dies betrifft u. a. die Belastung der Produktbereiche mit der kalkulatorischen Miete, der als Gegenbuchung entsprechende Erträge im Produktbereich 01 (Produktgruppe Immobilienmanagement) gegenüberstehen.



## 4.2 Haushaltsausgleich

Nach den Regeln des NKF ist der Haushalt ausgeglichen, wenn der Gesamtbetrag der Erträge die Höhe des Gesamtbetrages der Aufwendungen erreicht oder übersteigt (§ 75 Gemeindeordnung NRW). Er gilt als ausgeglichen, wenn der Fehlbedarf im Ergebnisplan durch Inanspruchnahme der Ausgleichsrücklage gedeckt werden kann. Die in der Eröffnungsbilanz der Stadt Münster zum 01.01.2008 ausgewiesene Ausgleichsrücklage beträgt rd. 156 Mio. €. Bei der voraussichtlichen Entwicklung der Defizite in den nächsten Jahren bedeutet dies, dass die Ausgleichsrücklage voraussichtlich im Jahr 2015 aufgezehrt sein wird, und darüber hinaus die allgemeine Rücklage als weiterer Teil des bilanziellen Eigenkapitals zumindest teilweise in Anspruch genommen werden muss.

Die Entwicklung des Eigenkapitals ist in der folgenden Übersicht dargestellt. Danach werden in den Jahren 2009 bis 2017 die Ausgleichsrücklage bzw. die allgemeine Rücklage mit insgesamt rd. 246,1 Mio. € buchungstechnisch zum Haushaltsausgleich in Anspruch genommen. Das bedeutet, dass das Eigenkapital der Stadt Münster bis Ende 2017 um diesen Betrag bzw. um rd. ein Drittel verringert wird.

Wenn die Ausgleichsrücklage aufgezehrt ist, ist die Höhe des Abbaus des weiteren Eigenkapitals (also der sog. allgemeinen Rücklage) von großer Bedeutung für den Haushaltsausgleich. Der Gesetzgeber hat hier enge Grenzen gesetzt. So darf die Verringerung der allgemeinen Rücklage in zwei aufeinanderfolgenden Haushaltsjahren jeweils nicht mehr als 5 % betragen, andernfalls muss bereits für den anstehenden Haushaltsplan ein Haushaltssicherungskonzept (HSK) erstellt und der Aufsichtsbehörde zur Genehmigung vorgelegt werden (§ 76 GO NRW). Darüber hinaus ist jede Inanspruchnahme der allgemeinen Rücklage zum Ausgleich des Haushalts der Aufsichtsbehörde zur Genehmigung vorzulegen (§ 75 Abs. 4 GO NRW). Die Genehmigung kann unter Bedingungen und mit Auflagen erteilt werden.

Die Inanspruchnahme der allgemeinen Rücklage zum Ausgleich der in den Haushaltsjahren 2015 bis 2017 ausgewiesenen Defizite liegt in allen Jahren unterhalb der 5 % - Marke.

## Entwicklung des Eigenkapitals

Stand/ Veränderung	Allgemeine Rücklage	Ausgleichs- rücklage	voraus- sichtliches Defizit	Schwellenwert nach § 76 Abs. 1 Nr. 2 GO NRW 5,0%	Entnahme Allgemeine Rücklage	%-Satz der Allgem. Rücklage	Unter- bzw. Überschreitung des Schwellen- wertes
	Mio. €	Mio. €	Mio. €	Mio. €	Mio. €	%	Mio. €
01.01.2008	676,4	156,0	<b>0</b>				
Zuführung 2008	18,5						
Entnahme 2008	<b>0</b>	<b>0</b>		<b>33,8</b>	<b>0,0</b>	<b>0,0</b>	<b>-33,8</b>
	694,9	156					
01.01.2009	694,9	156,0	<b>37,8</b>				
Korrektur EB	4,4						
Entnahme 2009	<b>0</b>	<b>37,8</b>		<b>34,7</b>	<b>0,0</b>	<b>0,0</b>	<b>-34,7</b>
	699,3	118,2					
01.01.2010	699,3	118,2	<b>60,6</b>				
Korrektur EB	16,6						
Entnahme 2010	<b>0,0</b>	<b>60,6</b>		<b>35,0</b>	<b>0,0</b>	<b>0,0</b>	<b>-35,0</b>
	715,9	57,6					
01.01.2011	715,9	57,6	<b>43,1</b>				
Entnahme 2011		43,1					
Korrektur EB	<b>2,9</b>			<b>35,8</b>	<b>2,9</b>	<b>0,4</b>	<b>-32,9</b>
	718,8	14,5					
01.01.2012*	718,8	14,5	<b>20,2</b>				
Korrektur 1. NKF-WG	-18,5	18,5					
Sonderrücklage	-1,3						
Entnahme 2012	<b>0,0</b>	<b>20,2</b>		<b>35,9</b>	<b>0,0</b>	<b>0,0</b>	<b>-35,9</b>
	699,0	12,8					
01.01.2013**	699,0	12,8	<b>10,0</b>				
Entnahme 2013	<b>0,0</b>	<b>10,0</b>		<b>35,0</b>	<b>0,0</b>	<b>0,0</b>	<b>-35,0</b>
	699,0	2,8					
01.01.2014	699,0	2,8	<b>-9,2</b>				
Überschuss 2014		-9,2		<b>35,0</b>	<b>0,0</b>	<b>0,0</b>	<b>-35,0</b>
	699,0	12,0					
01.01.2015	699,0	12,0	<b>31,9</b>				
Entnahme 2015	<b>19,9</b>	<b>12,0</b>		<b>35,0</b>	<b>19,9</b>	<b>2,8</b>	<b>-15,1</b>
	679,1	0,0					
01.01.2016	679,1	0,0	<b>23,9</b>				
Entnahme 2016	<b>23,9</b>	<b>0,0</b>		<b>34,0</b>	<b>23,9</b>	<b>3,5</b>	<b>-10,1</b>
	655,2	0,0					
01.01.2017	655,2	0,0	<b>27,8</b>				
Entnahme 2017	<b>27,8</b>	<b>0,0</b>		<b>32,8</b>	<b>27,8</b>	<b>4,2</b>	<b>-5,0</b>
	627,4	0,0					

\* Ergebnis 2012 - Entwurf -

\*\* voraussichtliches Ergebnis 2013

### 4.3 Finanzplan

Im Finanzplan werden die voraussichtlichen Zahlungsströme der Haushaltsjahre 2014 bis 2017 abgebildet. Im Jahr 2014 übersteigen die laufenden Einzahlungen in Höhe von 923,3 Mio. € die laufenden Auszahlungen von 884,2 Mio. € um 39,1 Mio. €. Auch in den Jahren der Finanzplanung bis 2017 ergibt sich hier ein positiver Saldo, so dass insgesamt im Zeitraum 2014 bis 2017 ein Liquiditätsüberschuss aus laufender Verwaltungstätigkeit in Höhe von 54,6 Mio. € erwartet wird. Diese Mittel können eingesetzt werden, um z.B. die in diesem Zeitraum geplante Tilgung von Investitionskrediten von 132,5 Mio. € zumindest teilweise zu finanzieren.

Neben der Ermittlung des Finanzbedarfs aus laufender Verwaltungstätigkeit und der Tilgung von Krediten wird im Finanzplan auch der voraussichtlich notwendige Kreditbedarf für Investitionen ausgewiesen. Für das Jahr 2014 werden zusätzliche Kredite von 22,6 Mio. € benötigt, für die Jahre 2015 bis 2017 sind insgesamt weitere 66,2 Mio. € vorgesehen.

### 4.4 Verschuldung

Die Neuverschuldung aufgrund des **Kreditbedarfs für Investitionen** wird sich in Folge der geplanten Investitionsmaßnahmen voraussichtlich wie folgt entwickeln:

#### Entwicklung der Neuverschuldung

	2014	2015	2016	2017	Summe
	Mio. €				
Kredite -brutto -	22,6	28,7	15,1	22,5	88,9
Tilgung	31,7	33,0	34,0	33,8	132,5
Kredite - netto -	- 9,1	- 4,3	- 18,9	- 11,3	- 43,6

Nach den bisherigen Planungen kann die Verschuldung abgebaut werden. Insgesamt wird bis Ende 2017 mit einem Rückgang der Verschuldung aus Investitionskrediten um 43,6 Mio. € gerechnet. Die Gesamtverschuldung entwickelt sich wie folgt:

Entwicklung der Gesamtverschuldung aus Investitionskrediten

Schuldenstand Ende des Jahres	Verschuldung	
	in Mio. €	je Einwohner in €
2012	736,4	2.483
2013	746,1	2.516
2014	737,0	2.485
2015	732,7	2.471
2016	713,8	2.407
2017	702,5	2.369

Verpflichtungen aus kreditähnlichen Rechtsgeschäften

Im Rahmen des Neubaus und des Betriebs von drei Dreifachsporthallen hat die Stadt Münster Zins- und Tilgungsverpflichtungen übernommen. Hieraus ergibt sich das Jahr 2014 eine Verpflichtung in Höhe von 567.918 €.

Verbindlichkeiten aus Liquiditätskrediten

Neben der herkömmlichen Darstellung des Schuldenstandes aus Krediten für Investitionsmaßnahmen ist auch der Bedarf an Krediten zur Liquiditätssicherung zu berücksichtigen.

Der Bestand an liquiden Mitteln betrug Anfang 2013 rd. 63 Mio. €. Dieser wird sich bei planmäßigem Verlauf bis Ende 2013 auf rd. 26 Mio. € verringern, so dass der darüber hinausgehende Liquiditätsbedarf über so genannte Kassenkredite zu decken ist. In der Finanzplanung ist vorgesehen, bis zum Jahr 2017 insgesamt rd. 84 Mio. € an Liquiditätskrediten aufzunehmen. Für unterjährige, eigentlich vorübergehende Kassenkreditaufnahmen sieht die Haushaltssatzung (§ 5) für das Haushaltsjahr 2014 einen Höchstbetrag von 200 Mio. € vor.

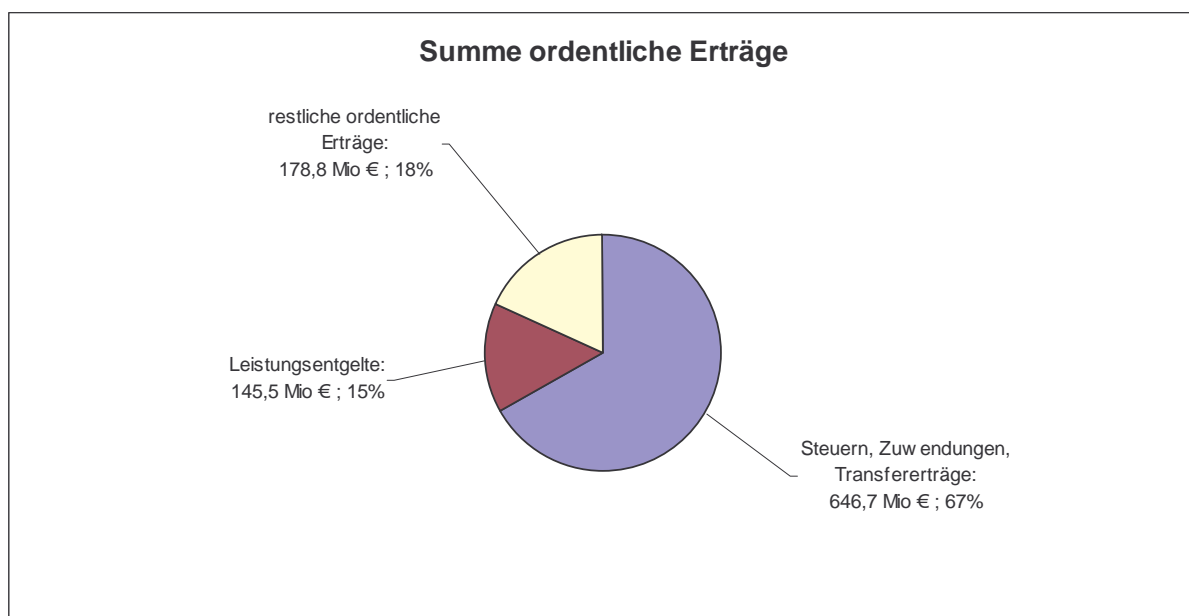
## 5. Erläuterung der wesentlichen Eckwerte des Haushaltsplans 2014

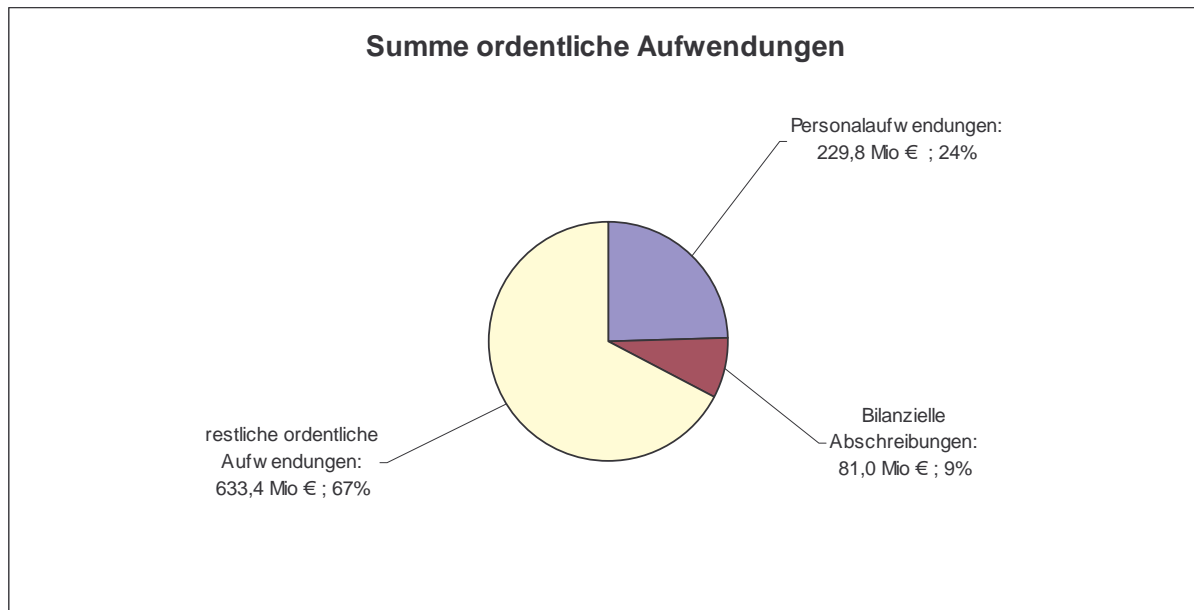
### 5.1 Ergebnisplan

#### 5.1.1 Gesamtübersicht

Zeile Ergebnisplan	Bezeichnung	Ansatz 2014		Plan 2015		Plan 2016		Plan 2017	
		Mio €	%	Mio €	%	Mio €	%	Mio €	%
01-03	Steuern, Zuwendungen, Transfererträge	646,7		626,2	-3,2	637,9	1,9	638,3	0,1
04-05	Leistungsentgelte	145,5		134,2	-7,8	134,4	0,2	135,1	0,5
06-09	restliche ordentliche Erträge	178,8		178,9	0,0	172,3	-3,7	172,2	-0,0
10	<b>Summe ordentliche Erträge</b>	<b>971,0</b>		<b>939,3</b>	<b>-3,3</b>	<b>944,6</b>	<b>0,6</b>	<b>945,6</b>	<b>0,1</b>
11-12	Personalaufwendungen	229,8		230,8	0,4	232,9	0,9	235,9	1,3
14	Bilanzielle Abschreibungen	81,0		80,6	-0,5	76,6	-5,0	76,4	-0,3
13,15-16	restliche ordentliche Aufwendungen	633,4		642,6	1,5	643,9	0,2	646,2	0,4
17	<b>Summe ordentliche Aufwendungen</b>	<b>944,2</b>		<b>954,0</b>	<b>1,0</b>	<b>953,4</b>	<b>-0,1</b>	<b>958,4</b>	<b>0,5</b>
21	<b>Finanzergebnis</b>	<b>-17,6</b>		<b>-17,2</b>	<b>-2,2</b>	<b>-15,1</b>	<b>-12,3</b>	<b>-15,0</b>	<b>-0,6</b>
26	<b>Summe Jahresergebnis</b>	<b>9,2</b>		<b>-31,9</b>	<b>-447,4</b>	<b>-23,9</b>	<b>-25,2</b>	<b>-27,8</b>	<b>16,5</b>

Tab 01





Wie bereits dargestellt, weist der für den Haushaltsausgleich maßgebliche Ergebnisplan für das Jahr 2014 einen Überschuss von + 9,2 Mio. € aus.

Auf der Ertragsseite bilden die Steuern, die Zuwendungen und die Transfererträge mit 646,7 Mio. € die größte Einnahmequelle, gefolgt von den Leistungsentgelten mit 145,5 Mio. €.

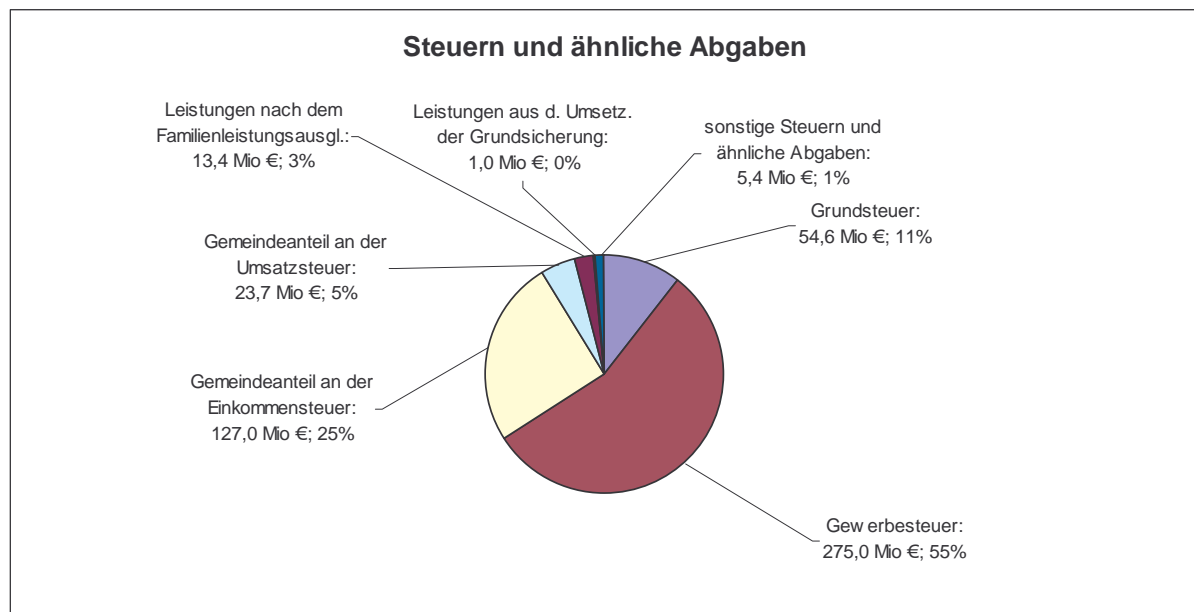
An Personalaufwendungen (einschließlich der Versorgungsaufwendungen) werden 229,8 Mio. € ausgewiesen. Die bilanziellen Abschreibungen belasten die Aufwandsseite mit 81,0 Mio. €.

Unter den restlichen ordentlichen Erträgen und Aufwendungen sind verschiedene Einzelpositionen zusammengefasst, die später noch näher erläutert werden.

## 5.1.2 Steuern und ähnliche Abgaben

Zeile Ergebnisplan	Bezeichnung	Ansatz 2014		Plan 2015		Plan 2016		Plan 2017	
		Mio €	%	Mio €	%	Mio €	%	Mio €	%
	Grundsteuer	54,6		58,6	7,4	59,1	0,9	59,3	0,3
	Gewerbsteuer	275,0		275,0	0,0	280,0	1,8	280,0	0,0
	Gemeindeanteil an der Einkommensteuer	127,0		132,0	3,9	136,0	3,0	140,0	2,9
	Gemeindeanteil an der Umsatzsteuer	23,7		24,4	3,0	25,1	2,9	25,8	2,8
	Leistungen nach dem Familienleistungsausgl.	13,4		13,5	1,0	13,7	1,5	13,9	1,5
	Leistungen aus d. Umsetz. der Grundsicherung	1,0		1,0	0,0	1,0	0,0	1,0	0,0
	sonstige Steuern und ähnliche Abgaben	5,4		5,4	0,0	5,4	0,0	4,9	-9,3
01	<b>Steuern und ähnliche Abgaben</b>	<b>500,0</b>		<b>509,9</b>	<b>2,0</b>	<b>520,3</b>	<b>2,0</b>	<b>524,9</b>	<b>0,9</b>

Tab 02



### Grundsteuer

Über eine Satzung (Ratsvorlage V/0931/2012/1 vom 12.12.2012) wurden die Hebesätze für die Grundsteuer A ab 2013 von 230 % auf 240 % und ab 2015 auf 255 % angehoben. Der Hebesatz für die Grundsteuer B wurde ab 2013 von 460 % auf 480 % und ab 2015 auf 510 % angehoben. Die Einnahmeerhöhungen wurden in den Haushaltsjahren entsprechend angepasst worden. Darüber hinaus wird auch die fortgesetzte Bautätigkeit in den kommenden Jahren zu einer leichten Erhöhung des Steueraufkommens bei der Grundsteuer B führen.

### Gewerbsteuer

Die Prognose der Gewerbesteuereinnahmen gestaltet sich unverändert sehr schwierig. Nachdem in den vergangenen Jahren der Ansatz zum Teil deutlich nach unten korrigiert werden musste, wird nun ein Einnahmenniveau im Bereich von 275 bis 280 Mio. € erwartet. Für das Jahr 2014 wurden 275,0 Mio. € veranschlagt.

### Gemeindeanteil an der Einkommensteuer und der Umsatzsteuer

Die Höhe der Einkommensteuer ist maßgeblich abhängig von der konjunkturellen Entwicklung sowie von steuerpolitischen Entscheidungen. Es wird für 2014 mit insgesamt 127,0 Mio. € mit steigender Tendenz gerechnet. Der Gemeindeanteil an der Umsatzsteuer beträgt 23,7 Mio. € mit ebenfalls leicht steigender Tendenz in den Folgejahren.

### Leistungen nach dem Familienleistungsausgleich

Hier ist der Gemeindeanteil an der Kompensationsleistung Familienleistungsausgleich ausgewiesen, den die Städte und Gemeinden seit 1996 als Ausgleich für die aus der Neuregelung des Familienleistungsausgleichs resultierenden Steuermindereinnahmen erhalten. Es werden 13,4 Mio. € mit ebenfalls leicht steigender Tendenz in den Folgejahren erwartet.

### Leistungen aus der Umsetzung der Grundsicherung

Bei dem Ansatz von 1,0 Mio. € handelt es sich um die Erstattung von Aufwendungen für die Leistungen aus der Grundsicherung für Arbeitssuchende, konkret um die Landesersparnis bei den Wohngeldausgaben, die auf die Kreise und kreisfreien Städte verteilt wird.

### Sonstige Steuern und ähnliche Abgaben

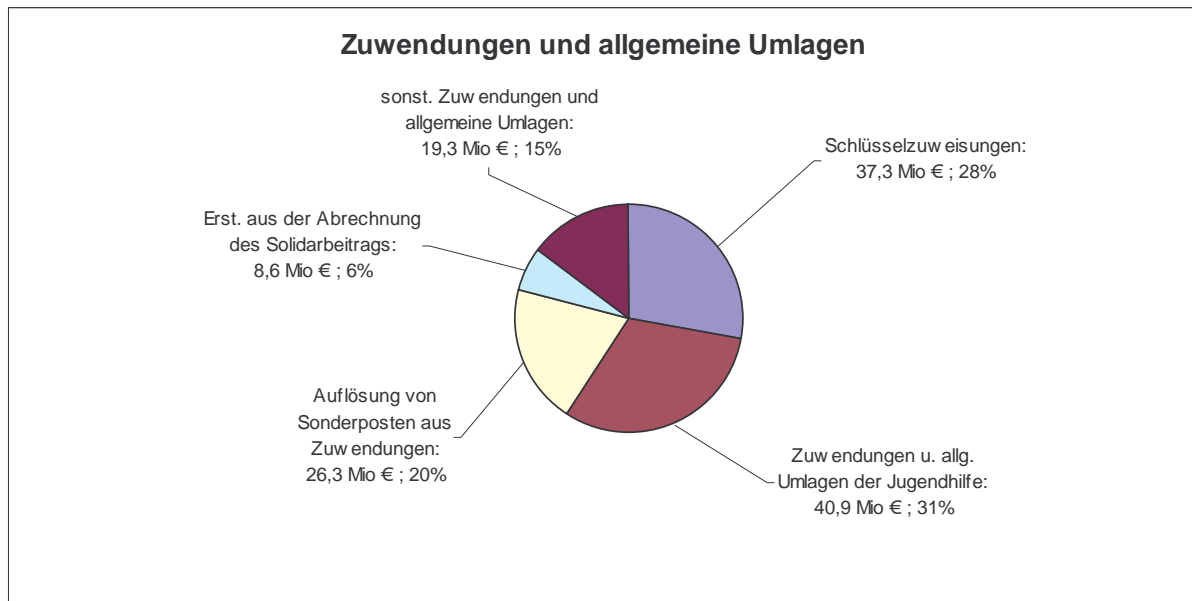
Hier handelt es sich insbesondere um die Erträge aus der Vergnügungssteuer, der Hundesteuer und der seit 2011 erhobenen Zweitwohnungssteuer.

## 5.1.3 Zuwendungen und allgemeine Umlagen

Zeile Ergebnisplan	Bezeichnung	Ansatz 2014		Plan 2015		Plan 2016		Plan 2017	
		Mio €	%	Mio €	%	Mio €	%	Mio €	%
02	Schlüsselzuweisungen	37,3		10,0	-73,2	10,0	0,0	5,0	-50,0
	Zuwendungen u. allg. Umlagen der Jugendhilfe	40,9		42,7	4,3	44,5	4,2	46,0	3,4
	Auflösung von Sonderposten aus Zuwendungen	26,3		26,3	0,0	25,9	-1,7	25,4	-1,7
	Erst. aus der Abrechnung des Solidarbeitrags	8,6		4,0	-53,3	4,0	0,0	4,0	0,0
	sonst. Zuwendungen und allgemeine Umlagen	19,3		19,1	-1,2	19,1	-0,2	18,8	-1,5
	<b>Zuwendungen und allgemeine Umlagen</b>	<b>132,5</b>		<b>102,2</b>	<b>-22,9</b>	<b>103,5</b>	1,3	<b>99,3</b>	-4,1
03	Grundsicherung nach dem SGB II	7,6		7,6	0,0	7,6	0,0	7,6	0,0
	Übrige soziale Leistungen (ohne SGB II)	2,3		2,3	0,0	2,3	0,0	2,3	0,0
	Bereich Kinder-/Jugendhilfe	4,3		4,3	0,0	4,3	0,0	4,3	0,0
	sonstige Transfererträge	0,0		0,0	0,0	0,0	0,0	0,0	0,0
	<b>Sonstige Transfererträge</b>	<b>14,2</b>		<b>14,2</b>	<b>0,0</b>	<b>14,2</b>	0,0	<b>14,2</b>	0,0

Tab 03





### Schlüsselzuweisungen

Die Höhe der Schlüsselzuweisungen wird maßgeblich beeinflusst von der Steuerkraft in Münster im Vergleich zu den anderen Kommunen im Land NRW. Unter Berücksichtigung der 2. Modellberechnung des Landes zum GFG 2014 werden 37,3 Mio. € für das Jahr 2014 erwartet. Weil die Prognose im Vorfeld äußerst schwierig ist und zur Zeit noch nicht absehbar ist, welche Punkte aus dem jüngsten Gutachten zur Weiterentwicklung des Finanzausgleichs umgesetzt werden, wurde für die Folgejahre eher als „Merkposten“ ein Betrag von jeweils 10,0 Mio. € bzw. 5,0 Mio. € (2017) veranschlagt.

### Zuwendungen und allgemeine Umlagen der Jugendhilfe

Hier handelt es sich zum größten Teil um Landeszuweisungen, wovon rd. 36,0 Mio. € auf den Bereich Kindertagesbetreuung und rd. 4,3 Mio. € auf den Bereich Kinder- und Jugendarbeit entfallen.

### Auflösung von Sonderposten aus Zuwendungen

Das städtische Anlagevermögen, wie z.B. Schulgebäude und Schuleinrichtungen, wurde und wird in vielen Fällen durch Zuwendungen des Bundes und des Landes entweder als Einzelmaßnahme oder als Pauschalförderung (Schul-, Sport-, Brandschutzpauschale) mit finanziert. In der kommunalen Bilanz sind diese Förderungen des Anlagevermögens als Sonderposten auszuweisen und entsprechend der Nutzungsdauer des jeweiligen Vermögensgegenstandes im Ergebnisplan linear ertragswirksam aufzulösen. Die ebenfalls je Vermögensgegenstand linear durchzuführenden Abschreibungen, die im Ergebnisplan als Aufwand auszuweisen sind, werden somit im Ergebnis zum Teil durch die Erträge aus der Sonderpostenauflösung kompensiert.

Für das Jahr 2014 werden Erträge aus der Auflösung dieser Sonderposten in Höhe von 26,3 Mio. € erwartet. Bei den Gesamtaufwendungen aus bilanziellen Abschreibungen von 81,0 Mio. € sind dies 32,5 %.

#### Erstattung aus der Abrechnung des Solidarbeitrags

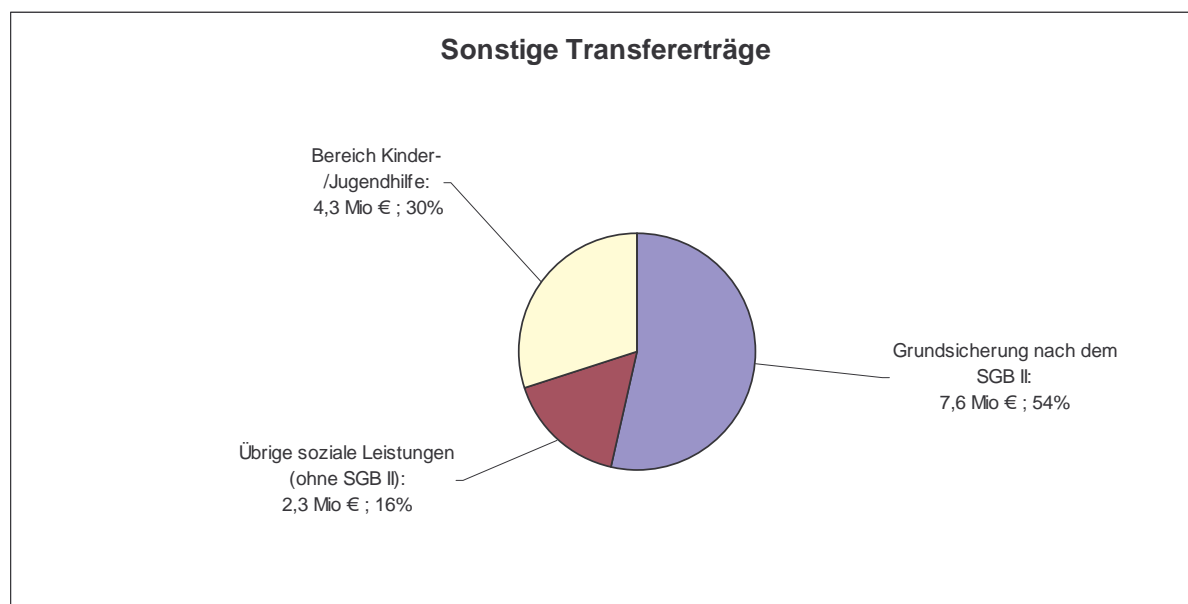
Aufgrund der erfolgreichen kommunalen Verfassungsbeschwerde gegen das Einheitslastenabrechnungsgesetz NRW hat das Land nunmehr ein Gesetz zur Änderung des Einheitslastenabrechnungsgesetzes beschlossen. Die Stadt Münster erhält Ende 2013 rückwirkend für die Jahre 2007 bis 2011 rund 19,1 Mio. € zurück erstattet. Unter Berücksichtigung der Modellrechnung des Landes für die Abrechnung des Jahres 2012 wird die Erstattung für 2014 voraussichtlich 8,6 Mio. € betragen. Für die Jahre 2015 – 2017 sind jeweils 4,0 Mio. € veranschlagt.

#### Sonstige Zuwendungen und allgemeine Umlagen

Der Gesamtansatz von 19,3 Mio. € enthält eine Vielzahl von Einzelzuweisungen seitens des Landes. Darüber hinaus enthält der Ansatz den Teil der unmittelbar ertragswirksam zu veranschlagenden Schul- und Bildungspauschale in Höhe von 9,0 Mio. € sowie einen Teil der Sportpauschale in Höhe von 0,5 Mio. €.

#### **5.1.4 Sonstige Transfererträge**

Hier handelt es sich um den Ersatz von Leistungen der Grundsicherung nach dem SGB II in Höhe von 7,6 Mio. €, um die Erstattung sozialer Leistungen von 2,3 Mio. € und um den Ersatz von Aufwendungen im Rahmen der Jugendhilfe in Höhe von 4,3 Mio. €.



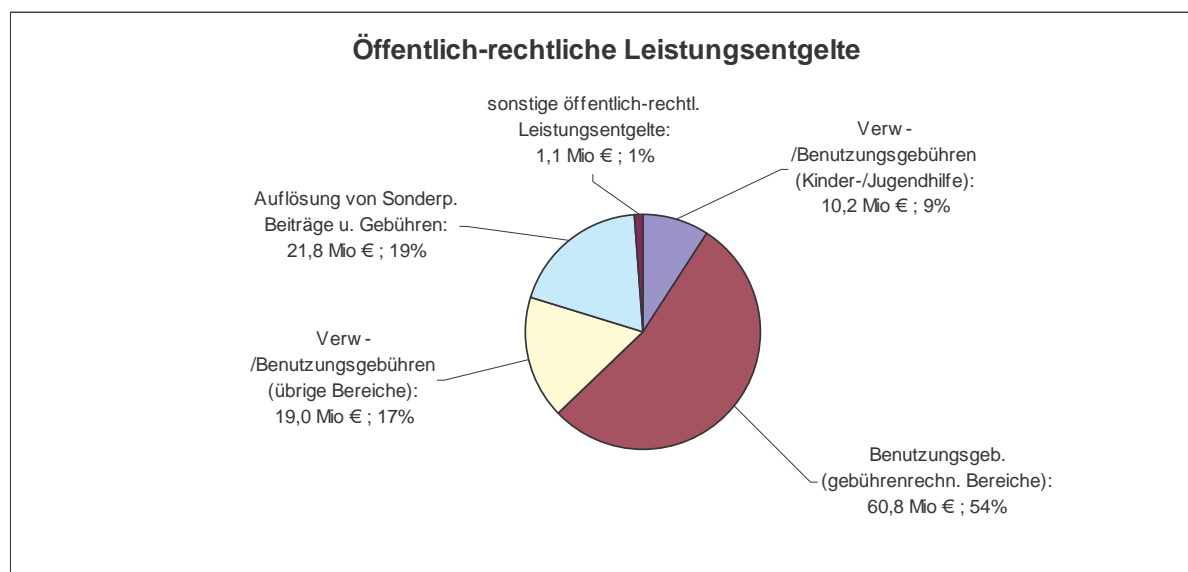
### 5.1.5 Leistungsentgelte

Zeile Ergebnisplan	Bezeichnung	Ansatz 2014		Plan 2015		Plan 2016		Plan 2017	
		Mio €	%	Mio €	%	Mio €	%	Mio €	%
04	Verw-/Benutzungsgebühren (Kinder-/Jugendhilfe)	10,2		10,2	0,5	10,2	0,0	10,2	0,0
	Benutzungsgeb. (gebührenrechnende Bereiche)	60,8		61,3	0,9	61,9	1,0	62,6	1,0
	Verw-/Benutzungsgebühren (übrige Bereiche)	19,0		19,0	0,0	19,0	0,0	19,0	0,0
	Auflösung von Sonderp. Beiträge u. Gebühren	21,8		21,4	-1,8	21,2	-0,9	21,2	0,0
	sonstige öffentlich-rechtliche Leistungsentgelte	1,1		1,3	14,3	1,1	-10,0	1,1	0,0
	<b>Öffentlich-rechtliche Leistungsentgelte</b>	<b>112,8</b>		<b>113,2</b>	<b>0,3</b>	<b>113,5</b>	<b>0,3</b>	<b>114,1</b>	<b>0,6</b>
05	Mieten, Pachten, Erbbauzinsen	13,8		14,2	2,4	14,2	0,0	14,2	0,0
	Privatrechtl. Leistungsentg. (Kinder-/Jugendhilfe)	1,7		1,7	0,0	1,7	0,0	1,7	0,0
	sonstige privatrechtliche Leistungsentgelte	17,1		5,1	-70,1	5,1	-1,3	5,1	1,3
	<b>Privatrechtliche Leistungsentgelte</b>	<b>32,7</b>		<b>21,0</b>	<b>-35,7</b>	<b>20,9</b>	<b>-0,3</b>	<b>21,0</b>	<b>0,3</b>

Tab 04

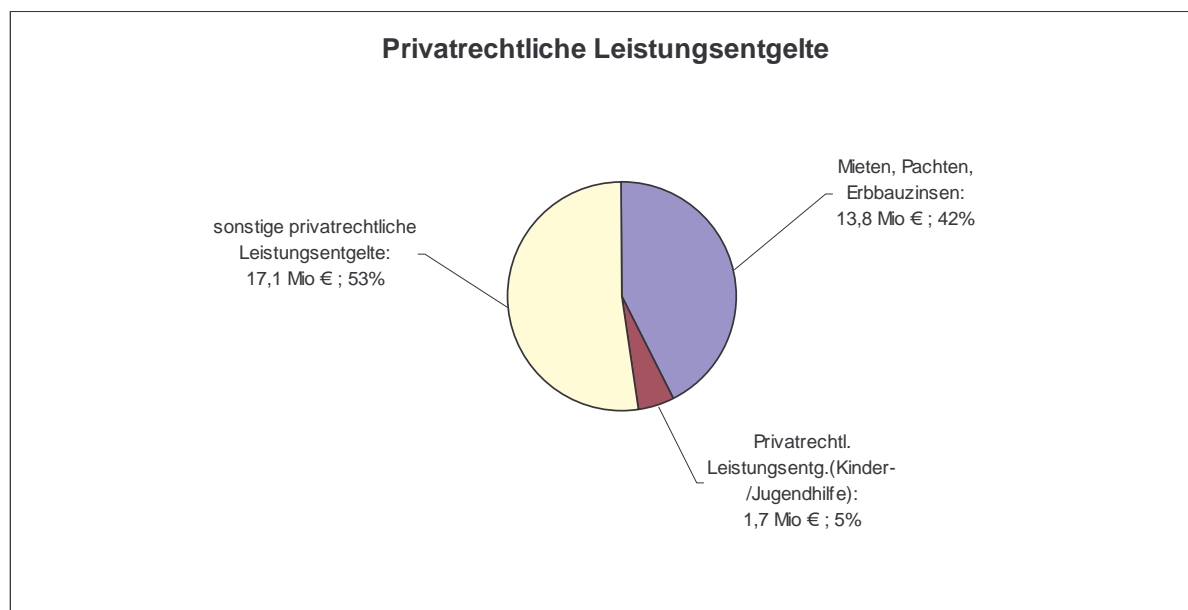
#### 5.1.5.1 Öffentlich-rechtliche Leistungsentgelte

Im Bereich Kinder/Jugendliche werden rd. 10,2 Mio. € an Benutzungsgebühren erwartet. Die Benutzungsgebühren für die sog. gebührenrechnenden Einrichtungen, die in der Regel eine volle Kostendeckung anstreben, werden voraussichtlich 60,8 Mio. € betragen. Erfasst sind hier die Gebühren der Bereiche Abwasserbeseitigung, Gewässerunterhaltung, Rettungsdienst, Markt- und Sendwesen sowie das Friedhofswesen. Die allgemeinen Verwaltungs- und Benutzungsgebühren der übrigen Bereiche betragen 19,0 Mio. €. Die Erträge aus der Auflösung der Sonderposten aus Beiträgen und Gebühren betragen 21,8 Mio. €. Die Aufnahme dieser Sonderposten in die Bilanz und ihre ertragswirksame Auflösung analog zur Abschreibung des jeweiligen Anlagevermögens entspricht dem bereits zuvor beschriebenen Verfahren der Sonderposten aus Zuwendungen. Bezogen auf die gesamten Abschreibungen betragen die Erträge aus der Auflösung der Sonderposten rd. 26,9 %. Die Sonderposten entstehen z.B. aus Erschließungsbeiträgen oder aus Grabnutzungsgebühren.



### 5.1.5.2 Privatrechtliche Leistungsentgelte

Neben den Erträgen aus Mieten, Pachten und Erbbauzinsen von 13,8 Mio. € und den 1,7 Mio. € im Bereich Kinder-/Jugendhilfe wurden im Haushaltsjahr 2014 an sonstigen privatrechtlichen Leistungsentgelten 17,1 Mio. € veranschlagt. Der Ansatz 2014 enthält als Sondereffekt einmalig einen zusätzlichen Betrag in Höhe von rd. 12,0 Mio. €, der auf einen liegenschaftlichen Vorgang zurück zu führen ist. Von dem Restbetrag entfallen rd. 3,6 Mio. € auf Teilnehmerentgelte.



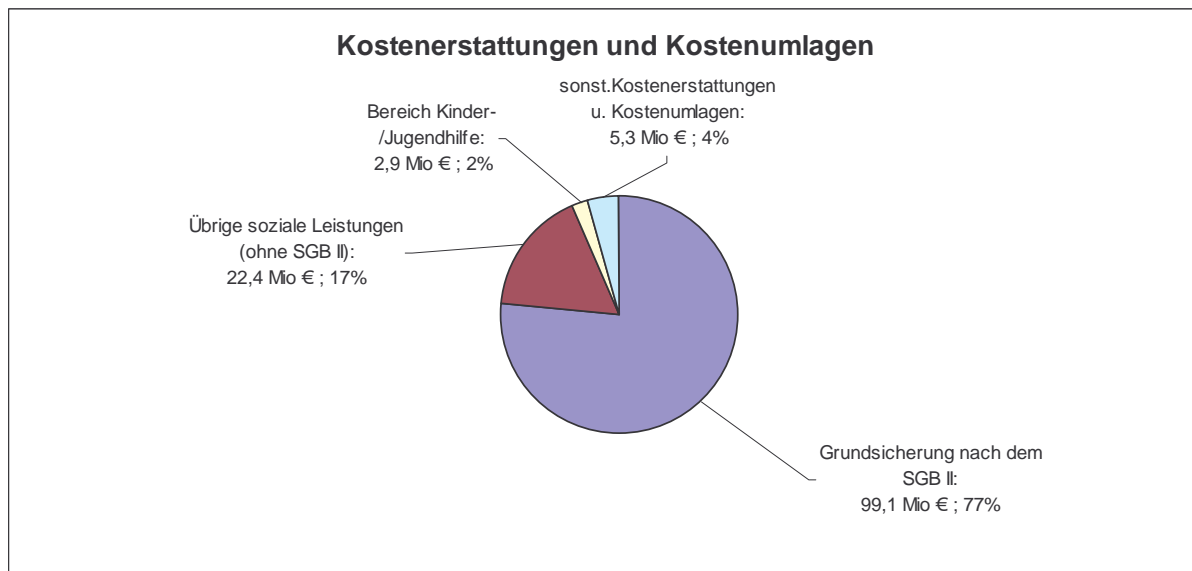
### 5.1.6 Kostenerstattungen und sonstige ordentliche Erträge

Zeile Ergebnisplan	Bezeichnung	Ansatz 2014		Plan 2015		Plan 2016		Plan 2017	
		Mio €	%	Mio €	%	Mio €	%	Mio €	%
	Grundsicherung nach dem SGB II	99,1		99,1	-0,0	99,1	0,0	98,6	-0,5
	Übrige soziale Leistungen (ohne SGB II)	22,4		22,8	1,8	23,2	1,8	23,6	1,7
	Bereich Kinder-/Jugendhilfe	2,9		2,9	0,0	2,9	0,0	2,9	0,0
	sonst. Kostenerstattungen u. Kostenumlagen	5,3		5,1	-5,5	5,0	-0,3	5,1	0,4
<b>06</b>	<b>Kostenerstattungen und Kostenumlagen</b>	<b>129,8</b>		<b>129,8</b>	<b>0,1</b>	<b>130,2</b>	<b>0,3</b>	<b>130,2</b>	<b>-0,0</b>
	Zinsen für Gewerbesteuermachforderungen	5,0		5,0	0,0	5,0	0,0	5,0	0,0
	Konzessionsabgaben	17,7		17,7	0,0	17,7	0,0	17,7	0,0
	Erstattung von Körperschaftssteuer	2,1		2,1	0,0	2,1	0,0	2,1	0,0
	Veräußerung von Umlaufvermögen	5,0		5,0	0,0	5,0	0,0	5,0	0,0
	Sonstige ordentliche Erträge	16,7		16,7	-0,0	9,7	-42,0	9,7	-0,0
<b>07</b>	<b>Sonstige ordentliche Erträge</b>	<b>46,5</b>		<b>46,5</b>	<b>-0,0</b>	<b>39,5</b>	<b>-15,1</b>	<b>39,5</b>	<b>-0,0</b>
<b>08</b>	<b>Aktiviertete Eigenleistungen</b>	<b>2,5</b>		<b>2,5</b>	<b>0,0</b>	<b>2,5</b>	<b>0,0</b>	<b>2,5</b>	<b>0,0</b>
<b>09</b>	<b>Bestandsveränderungen</b>	<b>0,0</b>		<b>0,0</b>	<b>0,0</b>	<b>0,0</b>	<b>0,0</b>	<b>0,0</b>	<b>0,0</b>

Tab 05

### 5.1.6.1 Kostenerstattungen und Kostenumlagen

Diese Position umfasst im Wesentlichen Bundes- und Landeserstattungen. Die Stadt Münster hat ab dem 01.01.2012 die Grundsicherungsleistungen für Arbeitssuchende nach dem SGB II in kommunale Trägerschaft übernommen. Die vielfältigen Auswirkungen auf den städtischen Haushalt sind insbesondere bei den Erstattungen des Bundes und des Landes, den zusätzlichen Personalaufwendungen und den zusätzlichen Transferaufwendungen gegeben.



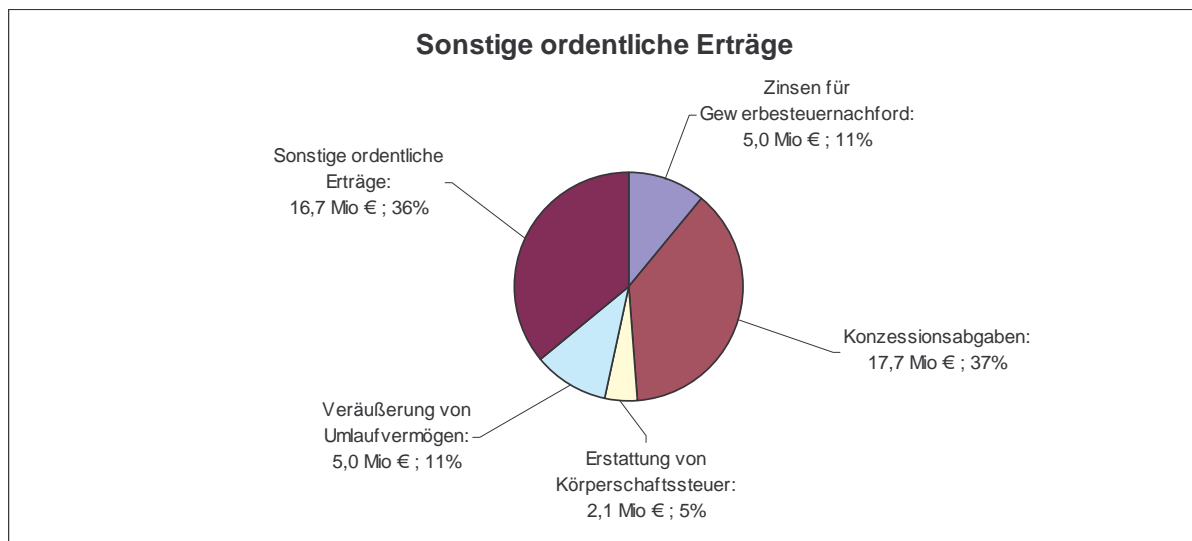
Die Kostenerstattungen und Kostenumlagen für die Grundsicherung nach dem SGB II betragen insgesamt 99,1 Mio. €. Hiervon entfallen auf die Leistungsbeteiligung an den Unterkunftskosten nach dem SGB II 15,6 Mio. €. Bei den weiteren 83,5 Mio. € handelt es sich um Erstattungen im Zusammenhang mit der Übernahme der SGB II – Leistungen in die kommunale Trägerschaft.

An Erstattungen für weitere Leistungen aus dem Sozialbereich wurden 22,4 Mio. € und für den Bereich der Jugend- und Familienhilfe sind 2,9 Mio. € veranschlagt. Der Restbetrag verteilt sich auf weitere unterschiedliche Produktbereiche des Haushalts.

### 5.1.6.2 Sonstige ordentliche Erträge

An Zinsen für Gewerbesteuernachforderungen werden jährlich 5,0 Mio. € erwartet. Die Erträge aus den von den Stadtwerken Münster zu zahlenden Konzessionsabgaben belaufen sich auf 17,7 Mio. € und die im Zusammenhang mit der Ausschüttung der städtischen Gesellschaften einhergehende Erstattung von Körperschaftsteuer beträgt pro Jahr 2,1 Mio. €. An Erträgen aus der Veräußerung von Umlaufvermögen (in der Regel nicht zum Anlagevermögen gehörende Grundstücke und Gebäude) wurden 5,0 Mio. € veranschlagt. Die sonstigen ordentlichen Erträge von 16,7 Mio. € (im Jahr 2014) enthalten rd. 5,3 Mio. € an Verwarungs- und Bußgeldern und in den Jahren 2014 und 2015 jeweils 7,0 Mio. € aus der Auflö-

sung der Rückstellung für die Nachsorgepflicht der städtischen Abfalldeponien. Da die Rückstellung bis Ende 2015 vollständig aufgelöst wird, fallen in den Folgejahren keine Erträge mehr an.



### 5.1.7 Aktivierte Eigenleistungen

Die Stadt Münster setzt im Baubereich für vermögenswirksame Maßnahmen zum Teil eigenes Personal z.B. für Planungsleistungen ein. Bei diesen Leistungen handelt es sich um Herstellungskosten, die gemeinsam mit dem gesamten Vermögensgegenstand zu aktivieren, d.h. in die Bilanz aufzunehmen und über die Nutzungsdauer abzuschreiben sind. Über die Ertragsposition „aktivierte Eigenleistungen“ wird im Ergebnisplan der Ausgleich für die aktivierungspflichtigen Personal- und Sachaufwendungen erreicht.

Es wurden jährlich 2,5 Mio. € als aktivierungsfähige Eigenleistungen veranschlagt.

### 5.1.8 Personal- und Versorgungsaufwendungen

Zeile Ergebnisplan	Bezeichnung	Ansatz 2014		Plan 2015		Plan 2016		Plan 2017	
		Mio €	%	Mio €	%	Mio €	%	Mio €	%
11	Dienstaufwendungen etc.	191,6		193,9	1,2	195,6	0,9	198,2	1,4
	Zuführung zu Rückst. für Beschäftigte	13,4		14,2	6,1	14,2	-0,1	14,2	-0,3
	sonstige Personalaufwendungen	0,8		0,8	0,0	0,8	0,0	0,8	0,0
	<b>Personalaufwendungen</b>	<b>205,8</b>		<b>209,0</b>	<b>1,5</b>	<b>210,6</b>	<b>0,8</b>	<b>213,3</b>	<b>1,2</b>
12	Versorgungs-/Beihilfeaufwendungen	21,3		21,8	2,0	22,2	2,0	22,6	2,0
	Zuführung zu Rückst. für Versorgungsempf.	2,6		0,0	-100,0	0,0	0,0	0,0	0,0
	<b>Versorgungsaufwendungen</b>	<b>23,9</b>		<b>21,8</b>	<b>-9,1</b>	<b>22,2</b>	<b>2,0</b>	<b>22,6</b>	<b>2,0</b>

Tab 06

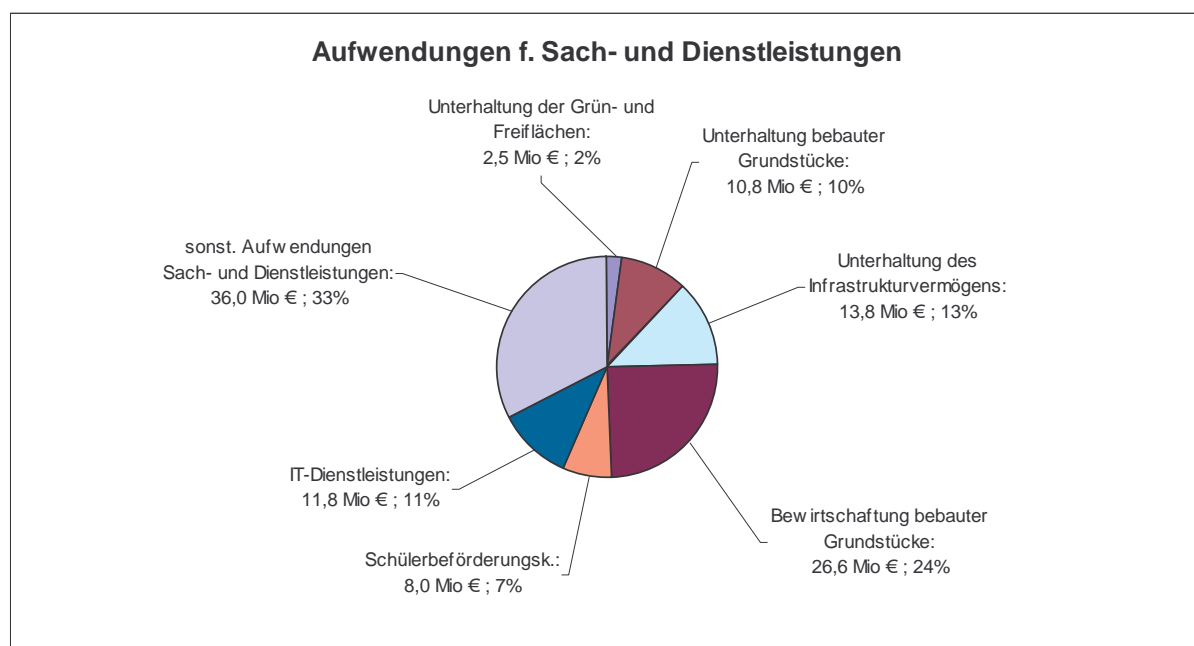
Die Personalaufwendungen steigen kontinuierlich. Für die anstehende Tarifierhöhung 2014 ist eine Steigerung um 2,0 % ab dem 01.03.2014 und jeweils in den Folgejahren enthalten.

### 5.1.9 Aufwendungen für Sach- und Dienstleistungen

Zeile Ergeb- nisplan	Bezeichnung	Ansatz 2014		Plan 2015		Plan 2016		Plan 2017	
		Mio €	%	Mio €	%	Mio €	%	Mio €	%
	Unterhaltung der Grün- und Freiflächen	2,5		2,4	-4,8	2,3	-2,1	2,3	-1,8
	Unterhaltung bebauter Grundstücke	10,8		11,4	5,4	11,9	4,4	12,7	6,4
	Zuführung Instandhaltungsrückstellung (Gebäude)	0,0		0,0	0,0	0,0	0,0	0,0	0,0
	Unterhaltung des Infrastrukturvermögens	13,8		13,6	-1,5	13,6	0,0	13,6	0,0
	Bewirtschaftung bebauter Grundstücke	26,6		26,9	1,2	27,7	3,0	27,7	0,0
	Schülerbeförderungskosten	8,0		8,2	2,1	8,2	0,4	8,6	3,8
	IT-Dienstleistungen	11,8		11,7	-0,5	11,7	0,0	11,7	0,0
	sonst. Aufwendungen Sach- und Dienstleistungen	36,0		35,8	-0,5	36,0	0,5	36,2	0,4
13	<b>Aufwendungen f. Sach- und Dienstleistungen</b>	<b>109,6</b>		<b>110,1</b>	<b>0,5</b>	<b>111,5</b>	<b>1,3</b>	<b>112,7</b>	<b>1,1</b>

Tab 07

Die Aufwendungen für Sach- und Dienstleistungen sind wesentlich geprägt durch die Unterhaltung (10,8 Mio. €) und die Bewirtschaftung (26,6 Mio. €) der Gebäude. Bei den Unterhaltungsaufwendungen für das Infrastrukturvermögen (13,8 Mio. €) handelt es sich überwiegend um Unterhaltungsmaßnahmen an den Entwässerungs- und Abwasserbeseitigungsanlagen und dem städtischen Straßennetz. Für die Grün- und Freiflächenunterhaltung sind 2,5 Mio. € vorgesehen. Die Schülerbeförderungskosten schlagen mit 8,0 Mio. € zu Buche. Die Erstattungen für Dienstleistungen des städtischen IT-Betriebs citeq betragen jährlich 11,8 Mio. €. Die übrigen Aufwendungen für Sach- und Dienstleistungen in Höhe von 36,0 Mio. € entfallen auf nahezu alle Aufgabenbereiche der Verwaltung. Beispielhaft sind hier zu nennen die Aufwendungen für Treibstoffe, die Unterhaltung von Maschinen und Fahrzeugen oder der Wareneinkauf.

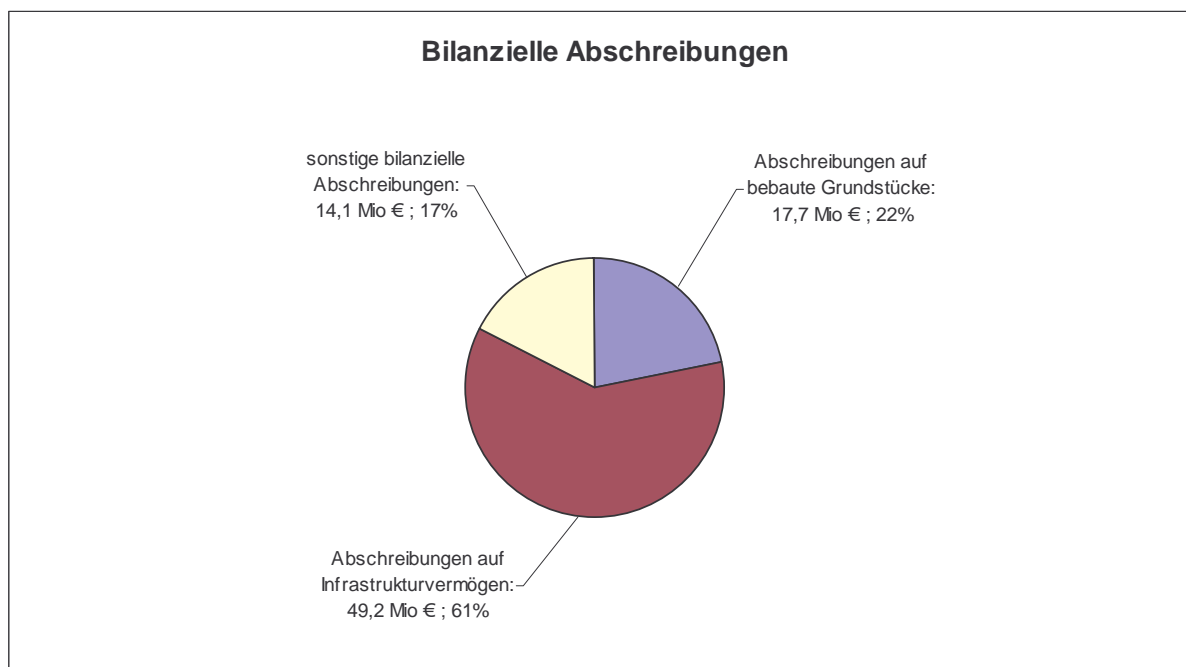


### 5.1.10 Bilanzielle Abschreibungen

Zeile Ergeb- nisplan	Bezeichnung	Ansatz 2014		Plan 2015		Plan 2016		Plan 2017	
		Mio €	%	Mio €	%	Mio €	%	Mio €	%
14	Abschreibungen auf bebaute Grundstücke	17,7		17,8	0,3	17,8	-0,1	17,8	0,0
	Abschreibungen auf Infrastrukturvermögen	49,2		49,2	0,0	49,0	-0,3	49,0	0,0
	sonstige bilanzielle Abschreibungen	14,1		13,7	-3,3	9,8	-28,2	9,5	-2,7
	<b>Bilanzielle Abschreibungen</b>	<b>81,0</b>		<b>80,6</b>	<b>-0,5</b>	<b>76,6</b>	<b>-5,0</b>	<b>76,4</b>	<b>-0,3</b>

Tab 08

Der Haushalt 2014 wird mit Aufwendungen aus bilanziellen Abschreibungen von 81,0 Mio. € belastet. Diesen Aufwendungen stehen die bereits zuvor beschriebenen ertragswirksamen Auflösungen der Sonderposten aus Zuwendungen mit 26,3 Mio. € und aus Beiträgen und Gebühren mit 21,8 Mio. € gegenüber, so dass sich eine Nettobelastung von 32,9 Mio. € oder 41 % ergibt.

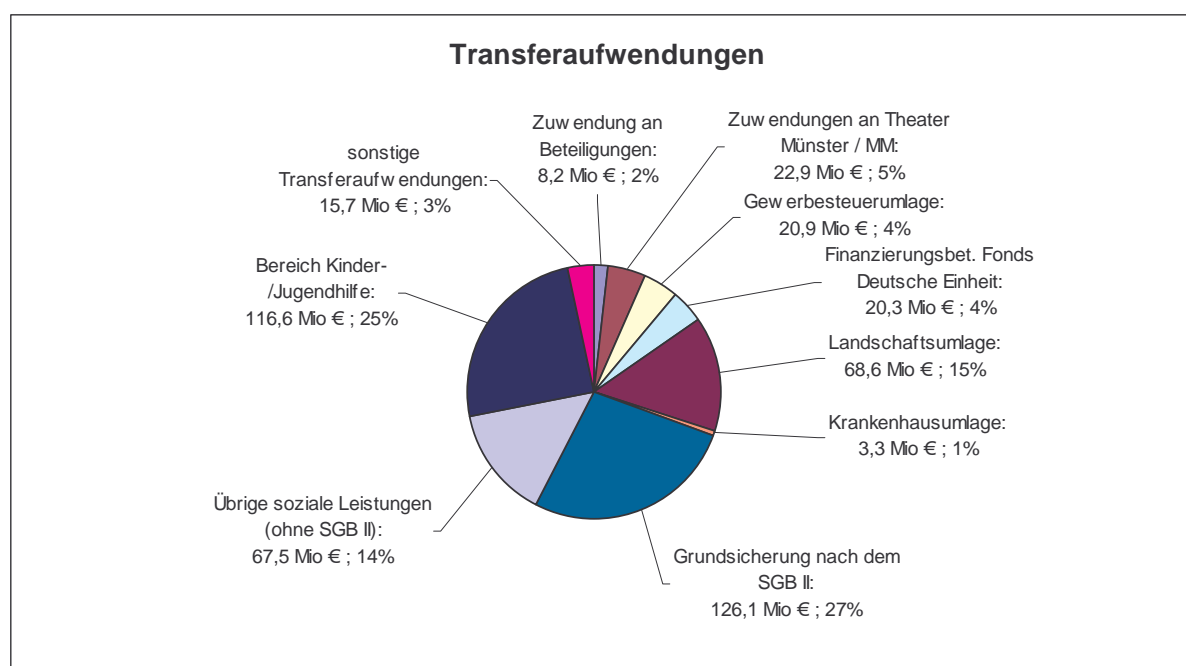




### 5.1.11 Transferaufwendungen

Zeile Ergebnisplan	Bezeichnung	Ansatz 2014		Plan 2015		Plan 2016		Plan 2017	
		Mio €	%	Mio €	%	Mio €	%	Mio €	%
	Zuwendung an Beteiligungen	8,2		8,2	0,0	8,0	-1,7	8,0	0,0
	Zuwendungen an Theater Münster / MM	22,9		23,2	1,1	23,5	1,5	23,9	1,7
	Gewerbsteuerumlage	20,9		20,9	0,0	21,3	1,9	21,3	0,0
	Finanzierungsbet. Fonds Deutsche Einheit	20,3		20,3	0,0	20,7	2,0	20,7	0,0
	Landschaftsumlage	68,6		68,6	0,0	70,1	2,2	70,6	0,7
	Krankenhausumlage	3,3		3,3	0,0	3,3	0,0	3,3	0,0
	Grundsicherung nach dem SGB II	126,1		126,1	0,0	126,1	0,0	126,1	0,0
	Übrige soziale Leistungen (ohne SGB II)	67,5		67,9	0,6	68,4	0,7	69,0	0,8
	Bereich Kinder-/Jugendhilfe	116,6		119,3	2,3	120,4	0,9	120,3	-0,1
	sonstige Transferaufwendungen	15,7		20,8	32,1	16,3	-21,6	16,3	0,1
15	<b>Transferaufwendungen</b>	<b>470,1</b>		<b>478,5</b>	<b>1,8</b>	<b>478,1</b>	<b>-0,1</b>	<b>479,5</b>	<b>0,3</b>

Tab 09



Die Transferaufwendungen stellen mit 470,1 Mio. € oder 49,8 % der gesamten ordentlichen Aufwendungen von 944,2 Mio. € die größte Aufwandsart dar.

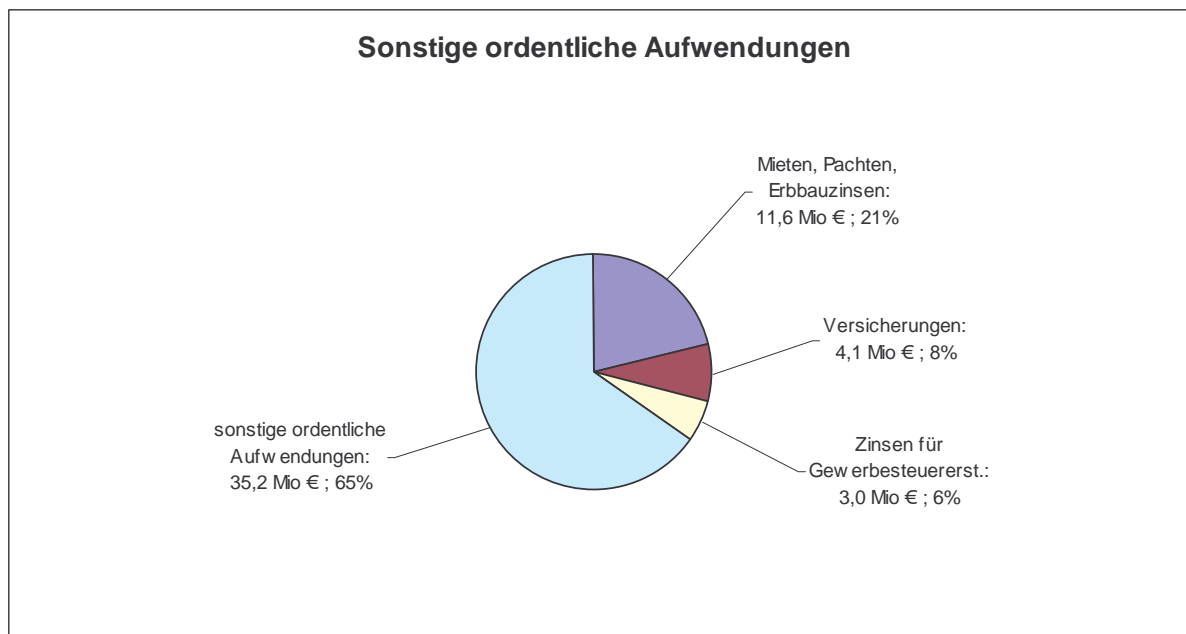
#### Zuwendungen an die Beteiligungen

Von den Zuwendungen an Beteiligungen entfallen 4,14 Mio. € auf die „Westfälischer Zoologischer Garten Münster GmbH“, 1,95 Mio. € auf die „Wirtschaftsförderung Münster GmbH“, 1,93 Mio. € auf die „Messe und Congress Centrum Halle Münsterland GmbH“ und 100 T € auf die „Airport Park FMO GmbH“.

#### Zuwendungen an Theater Münster / Münster Marketing

Die eigenbetriebsähnliche Einrichtung „Theater Münster“ erhält einen Betriebskostenzuschuss von 20,0 Mio. € und für die eigenbetriebsähnliche Einrichtung „Münster Marketing“ wurde im Haushaltsplanentwurf 2014 ein Zuschussbetrag von 2,94 Mio. € veranschlagt.





Größere Einzelpositionen bei den sonstigen ordentlichen Aufwendungen bilden die Miet-, Pacht- und Erbbauzinsaufwendungen mit 11,6 Mio. €, gefolgt von den Aufwendungen für Versicherungen wie Gebäudeversicherung, Unfallversicherung etc. mit insgesamt 4,1 Mio. € und den Zinsaufwendungen für die Erstattung zuviel gezahlter Gewerbesteuer mit 3,0 Mio. €.

Die weiteren sonstigen ordentlichen Aufwendungen in Höhe von 35,2 Mio. € verteilen sich über alle Aufgabenbereiche der Verwaltung. Beispielhaft werden hier die Aufwendungen für Porto- und Telekommunikationsleistungen von 2,5 Mio. €, für Druckleistungen von 2,7 Mio. €, für Büromaterial von 0,8 Mio. €, für Aus-, Fortbildung und Reisekosten von 1,9 Mio. €, für Honorare von 5,9 Mio. € und für ehrenamtliche Tätigkeiten von 2,2 Mio. € genannt.

### 5.1.13 Finanzergebnis

Zeile Ergebnisplan	Bezeichnung	Ansatz 2014		Plan 2015		Plan 2016		Plan 2017	
		Mio €	%	Mio €	%	Mio €	%	Mio €	%
19	Gewinnanteile	13,0		12,8	-1,5	13,8	7,8	13,8	0,0
	sonstige Finanzerträge	0,4		0,4	0,0	0,4	0,0	0,4	0,0
	<b>Finanzerträge</b>	<b>13,4</b>		<b>13,2</b>	<b>-1,5</b>	<b>14,2</b>	<b>7,6</b>	<b>14,2</b>	<b>0,0</b>
20	Zinsen	31,0		30,4	-1,9	29,3	-3,6	29,2	-0,3
	sonstige Finanzaufwendungen	0,0		0,0	0,0	0,0	0,0	0,0	0,0
	<b>Zinsen und sonstige Finanzaufwendungen</b>	<b>31,0</b>		<b>30,4</b>	<b>-1,9</b>	<b>29,3</b>	<b>-3,6</b>	<b>29,2</b>	<b>-0,3</b>

Tab 11

Von den Gewinnanteilen entfallen auf:

- Stadtwerke Münster einschl. Westf. Bauindustrie	=	8,1 Mio. €
- Wohn + Stadtbau	=	2,5 Mio. €
- Sparkasse Münsterland-Ost	=	2,4 Mio. €

Die Ausschüttung der Sparkasse Münsterland-Ost wird seit dem Jahr 2013 direkt im Haushaltsplan veranschlagt und dient zur Finanzierung von im Haushalt ausgewiesenen Positionen, die der Zweckbindung des § 25 Abs. 3 SpkG entsprechen.

Bei den sonstigen Finanzerträgen von 0,4 Mio. € handelt es sich um Zinserträge aus Geldanlagen, um Zinsen für gewährte Darlehen und um Erträge aus Bürgschaftsprovisionen.

An Zinsaufwendungen wurden in 2014 rd. 31,0 Mio. € veranschlagt. Der Bedarf ergibt sich aus den bestehenden Kreditverträgen, der voraussichtlichen Neuverschuldung und den benötigten Krediten zur Liquiditätssicherung (Kassenkredite).

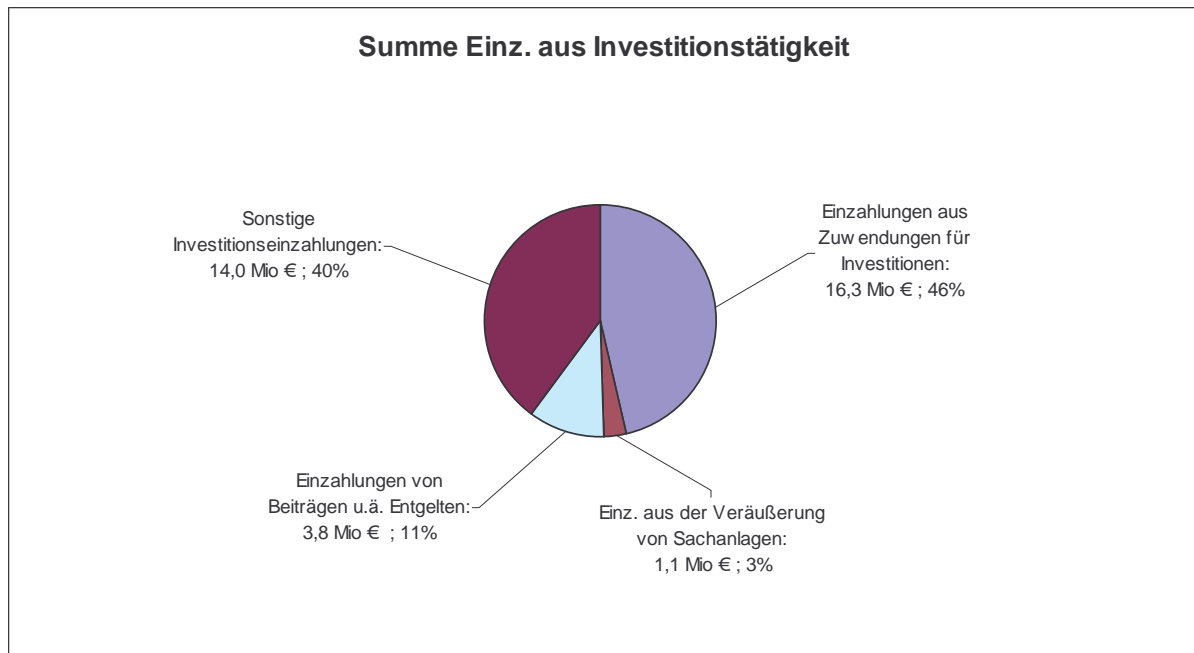
## 5.2 Finanzplan

Die im Finanzplan ausgewiesenen Positionen zu den Einzahlungen und Auszahlungen aus laufender Verwaltungstätigkeit sind dem Grunde nach bereits bei der Erläuterung des Ergebnisplans behandelt worden. Im Folgenden werden daher lediglich die weiteren Positionen des Finanzplans beleuchtet.

### 5.2.1 Einzahlungen aus Investitionstätigkeit

Zeile Finanzplan	Bezeichnung	Ansatz 2014		Plan 2015		Plan 2016		Plan 2017	
		Mio €	%	Mio €	%	Mio €	%	Mio €	%
18	Einzahlungen aus Zuwendungen für Investitionen	16,3		15,4	-5,5	14,5	-5,8	15,4	6,2
19	Einz. aus der Veräußerung von Sachanlagen	1,1		1,1	0,0	1,1	0,0	1,1	0,0
20	Einz. aus d.Veräußerung von Finanzanlagen	0,0		0,0	0,0	0,0	0,0	0,0	0,0
21	Einzahlungen von Beiträgen u.ä. Entgelten	3,8		3,5	-7,9	3,3	-5,7	3,1	-6,1
22	Sonstige Investitionseinzahlungen	14,0		14,0	0,0	14,0	0,0	14,0	0,0
23	<b>Summe Einz. aus Investitionstätigkeit</b>	<b>35,2</b>		<b>34,0</b>	<b>-3,4</b>	<b>32,9</b>	<b>-3,2</b>	<b>33,6</b>	<b>2,1</b>

Tab 12



### Einzahlungen aus Zuwendungen für Investitionen

Neben den einzelfallbezogenen Einzahlungen aus Zuwendungen für Investitionsmaßnahmen wurden hier auch folgende Pauschalzuwendungen veranschlagt:

- Allgemeine Investitionspauschale	9,50 Mio. €
- Schul- und Bildungspauschale	1,86 Mio. € (von 10,86 Mio. €)
- Sportpauschale	0,31 Mio. € (von 0,81 Mio. €)

Die Schul- und Bildungspauschale beträgt insgesamt 10,86 Mio. €. Neben den hier veranschlagten 1,86 Mio. € für investive Zwecke sind im Ergebnisplan weitere 9,0 Mio. € zur Deckung von laufenden Aufwendungen (z.B. Bauunterhaltung an Schulen) vorgesehen. Ebenso wurde ein Teil der Sportpauschale in Höhe von 0,5 Mio. € im Ergebnisplan veranschlagt.

Bei den Einzahlungen aus der Veräußerung von Sachanlagen von 1,1 Mio. € handelt es sich im Wesentlichen um Verkaufserlöse des beweglichen Anlagevermögens.

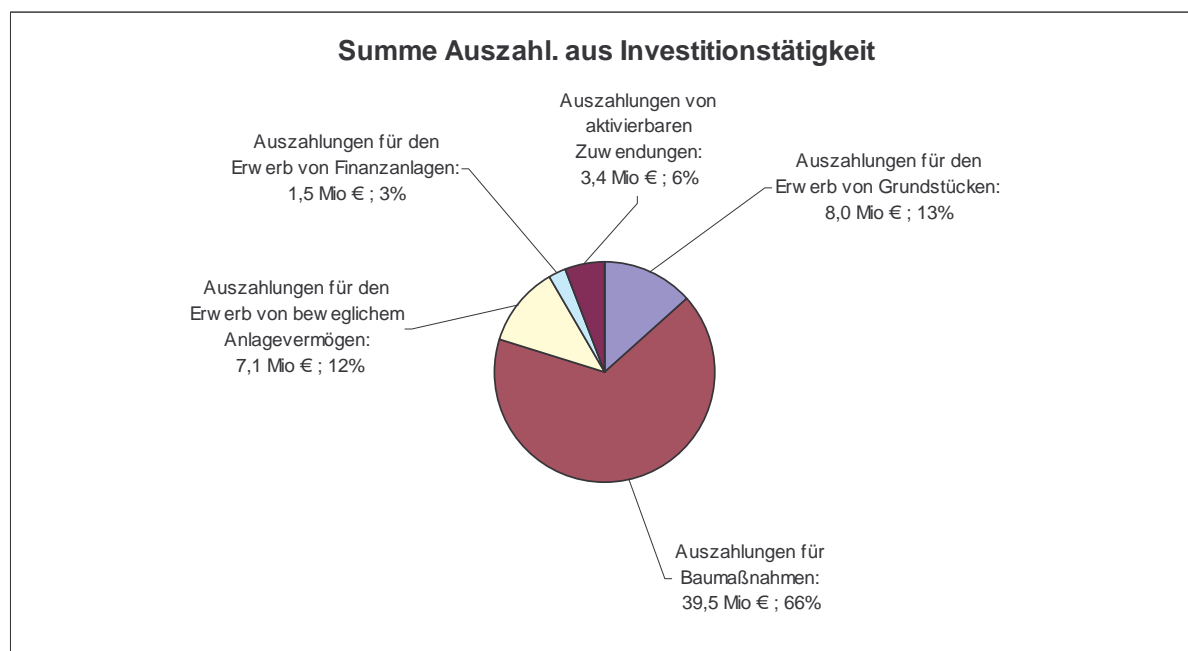
Die Einzahlungen aus Beiträgen u. ä. Entgelten von 3,8 Mio. € werden insbesondere durch Erschließungs- und Straßenbaubeiträge nach dem KAG sowie aus den Erschließungsbeiträgen nach dem BauGB bestimmt.

Bei den sonstigen Investitionseinzahlungen von 14,0 Mio. € handelt es sich um die Erlöse aus dem Verkauf von Grundstücken und Gebäuden des Umlaufvermögens.

## 5.2.2 Auszahlungen aus Investitionstätigkeit

Zeile Finanzplan	Bezeichnung	Ansatz 2014		Plan 2015		Plan 2016		Plan 2017	
		Mio €	%	Mio €	%	Mio €	%	Mio €	%
24	Auszahlungen für den Erwerb von Grundstücken	8,0		8,1	1,3	8,1	0,0	8,1	0,0
25	Auszahlungen für Baumaßnahmen	39,5		43,4	9,9	31,1	-28,3	40,2	29,3
26	Auszahlungen für den Erwerb von beweglichen Anlagevermögen	7,1		7,7	8,5	5,5	-28,6	5,5	0,0
27	Auszahlungen für den Erwerb von Finanzanlagen	1,5		1,0	-33,3	1,0	0,0	1,0	0,0
28	Auszahlungen von aktivierbaren Zuwendungen	3,4		3,4	0,0	3,3	-2,9	2,3	-30,3
29	Sonstige Investitionsauszahlungen	0,0		0,0	0,0	0,0	0,0	0,0	0,0
30	<b>Summe Auszahl. aus Investitionstätigkeit</b>	<b>59,5</b>		<b>63,6</b>	<b>6,9</b>	<b>49,0</b>	<b>-23,0</b>	<b>57,1</b>	<b>16,5</b>

Tab 13



### Auszahlungen für den Erwerb von Grundstücken

Der Betrag von 8,0 Mio. € ist überwiegend für den allgemeinen Ankauf von Grundvermögen vorgesehen.

### Auszahlungen für Baumaßnahmen

Bei den Auszahlungen für Baumaßnahmen ergibt sich in den Jahren 2014 bis 2017 insgesamt ein Investitionsvolumen von 154,2 Mio. €. Hiervon entfallen 39,5 Mio. € auf das Jahr 2014. Folgende große Investitionsvorhaben fallen mit den genannten Beträgen in den Finanzplanungszeitraum 2014 - 2017:

#### Hochbau

- Erweiterung Gesamtschule: 8,8 Mio. €
- Sanierung Pascalgymnasium: 3,2 Mio. €

- Sanierung Schulzentrum Wolbeck: 2,8 Mio. €
- Sanierung Ratsgymnasium: 2,8 Mio. €
- Sanierung Schillergymnasium: 2,5 Mio. €
- Neubau Weiterbildungskolleg: 1,6 Mio. €
- Erweiterung Peter-Wust-Schule: 1,6 Mio. €
- Einrichtung offene Ganztagsangebote: 1,2 Mio. €
  
- Baukosten städtische Sportanlagen: 6,0 Mio. €
- Neubau Sporthalle Innenstadt: 3,3 Mio. €
- Sanierung Stadion Hammer Straße: 1,10 Mio. €
  
- Neubau Feuerwache 3: 3,0 Mio. €
- Feuerwehrgerätehaus Roxel: 1,4 Mio. €
  
- Umbau städtische Kitas – u3-Programm: 3,1 Mio. €
  
- Innensanierung Stadthaus 1: 20,4 Mio. €

### Tiefbau

Für den Kanal- und Straßenbau sind im Finanzplanungszeitraum 2014 – 2017 Gesamtinvestitionen von 74,6 Mio. € vorgesehen. Die Investitionsmaßnahmen im Tiefbau werden zu großen Teilen über die Abwassergebühren und über Erschließungsbeiträge refinanziert.

- Investitionen im Bereich Abwasserbeseitigung (Kanäle, Kläranlagen): 39,2 Mio. €
- Investitionen im Bereich Verkehrsflächen, -anlagen: 35,4 Mio. €

### Natur- und Landschaftspflege

- Investitionen in den Bereichen Grünflächen, Erholung, Wasserschutz  
in den Jahren 2014 - 2017: 7,1 Mio. €

### Auszahlungen für den Erwerb von beweglichem Anlagevermögen

Hierunter fällt u. a. die notwendige Erst- und Ersatzbeschaffung der Betriebs- und Geschäftsausstattung z.B. für die zuvor genannten Hochbaumaßnahmen. Außerdem ist hier die Beschaffung von Fahrzeugen veranschlagt.

### Auszahlungen für den Erwerb von Finanzanlagen

Es ist vorgesehen, den Pensionsfonds der Stadt Münster im Jahr 2014 um 1,5 Mio. € aufzustoßen. Die Finanzierung erfolgt aus Liquiditätsüberschüssen aus der gebührenrechnenden

Einrichtung „Rettungsdienst“ (1,0 Mio. €) und aus der finanziellen Ablösung der Pensionsansprüche von übernommenen Beamten durch den früheren Dienstherrn.

#### Auszahlungen von aktivierbaren Zuwendungen

Investitionszuwendungen an Dritte sind aktivierungspflichtig, wenn die Stadt mit der Zahlung der Zuwendung ein mehrjähriges Recht auf Erbringung einer Gegenleistung erhält. So wurden im Investitionszeitraum 2014 – 2017 rd. 12,3 Mio. € an Baukostenzuschüssen zu Kindertageseinrichtungen (u3-Ausbau) freier Träger veranschlagt.

### 5.2.3 Ergebnis Finanzierungstätigkeit

Zeile Finanzplan	Bezeichnung	Ansatz 2014		Plan 2015		Plan 2016		Plan 2017	
		Mio €	%	Mio €	%	Mio €	%	Mio €	%
33	Aufnahme und Rückflüsse von Darlehen	22,7		28,8	26,9	15,1	-47,6	22,5	49,0
34	Aufn. von Krediten zur Liquiditätssicherung	0,0		31,7	0,0	56,3	77,6	83,6	48,5
35	Tilgung und Gewährung von Darlehen	31,8		33,1	4,1	34,0	2,7	33,8	-0,6
36	Tilgung v. Krediten zur Liquiditätssicherung	26,9		0,0	-100,0	31,7	0,0	56,3	77,6
37	<b>Saldo aus Finanzierungstätigkeit</b>	<b>-36,0</b>		<b>27,4</b>	<b>-176,1</b>	<b>5,7</b>	<b>-79,2</b>	<b>16,0</b>	<b>180,7</b>

Tab 14

Die Finanzierungslücke bei den Investitionen, die sich nach Abzug der Einzahlungen aus Zuwendungen, den Veräußerungserlösen und den Beiträgen ergibt, muss durch Kredite geschlossen werden. Für das Jahr 2014 werden zusätzliche Kredite von rd. 22,6 Mio. € benötigt, für die Jahre 2015 bis 2017 sind insgesamt weitere 66,3 Mio. € vorgesehen.

An Tilgungsleistungen sind in den nächsten Jahren durchschnittlich rd. 33 Mio. € vorgesehen, so dass die Verschuldung nach den bisherigen Planungen ab 2014 abgebaut werden kann (siehe auch Pkt. 4.4).

Die Aufnahme und Tilgung der Kredite zur Liquiditätssicherung wurde haushaltstechnisch so veranschlagt, dass die jeweilige Tilgung im Jahr nach der Aufnahme vorgesehen ist. Der Bedarf wird nach derzeitiger Planung kontinuierlich ansteigen.

## 6. Abschließende Bemerkungen

Der Haushaltsplan 2014 weist für das Haushaltsjahr 2014 erstmalig seit der Umstellung auf das NKF einen Überschuss aus. Dies ist allerdings ausschließlich auf eine Erhöhung der Erträge (Landeszuschüsse) zurück zu führen. Mit einer Einnahmeentwicklung in dieser Größe sollte in den folgenden Haushaltsjahren nicht fest gerechnet werden, da sie zum Teil auf



Einmaleffekten beruht. Dagegen steigen nahezu alle wesentlichen Haushaltspositionen auf der Aufwandsseite weiter kontinuierlich an. Dieses Auseinanderklaffen der Ertrags- und Aufwandsseiten führt dazu, dass sich mittelfristig weiterhin ein strukturelles Defizit von 25 bis 30 Mio. € ergibt. Hinzu kommt eine Reihe von Risiken (Auslaufen von Managementverträgen, z.B. Stadtwerke Münster GmbH, Zoo GmbH, etc.), die dem Grunde nach bekannt sind, deren genauer zeitlicher Anpassungsbedarf und deren Höhe im Rahmen der politischen Willenbildung aber noch zu klären ist. Das beschlossene Handlungsprogramm zur dauerhaften Konsolidierung des städtischen Haushalts ist daher konsequent umzusetzen und über das Jahr 2017 hinaus weiter zu entwickeln.

Die Inanspruchnahme der allgemeinen Rücklage zum Ausgleich der in den Haushaltsjahren 2015 bis 2017 ausgewiesenen Defizite liegt in allen Jahren unterhalb der 5 % - Marke. Zur Abdeckung der Defizite wird das bilanzielle Eigenkapital in diesen Jahren um rd. 84 Mio. € geschmälert. Gerade im Hinblick auf die Eigenkapitalquote wird erfreulicherweise in den Aufsichtsräten vieler Gesellschaften hier ein besonderes Augenmerk auf den Erhalt einer angemessenen Eigenkapitalquote gelenkt. Diese besondere Achtsamkeit zum Erhalt einer angemessenen Eigenkapitalquote bei der Stadt Münster gilt es ebenso einzufordern. Denn auch hier gilt es die Wettbewerbsfähigkeit der Stadt Münster im Wettbewerb der Städte und Regionen aufrecht zu erhalten. Dies auch vor dem Hintergrund einer sich verschärfenden Marktlage bei der Kapital- und Liquiditätsbeschaffung der Städte.

Die angestrebte Reduzierung der Verschuldung aus Investitionskrediten wird zwar in kleinen Schritten erfolgen, aber der Bestand an Liquiditätskrediten, die grundsätzlich nur zur Beseitigung von vorübergehenden Liquiditätsengpässen vorgesehen sind, wird aus heutiger Sicht in den nächsten Jahren auf über 80 Mio. € ansteigen.

Münster, im Dezember 2013

Reinkemeier  
Stadtkämmerer



# Eckwertepapier



## Eckwertepapier 2014 (Ergebnisplan)

Zeile im Ergebnisplan	Sachkonto	Bezeichnung	Produktgruppen	Ansatz 2014		Plan 2015		Plan 2016		Plan 2017		
				Mio. €	V.z.Vj. (%)	Mio. €	V.z.Vj. (%)	Mio. €	V.z.Vj. (%)	Mio. €	V.z.Vj. (%)	
01	40	<b>Steuern und ähnliche Abgaben</b>		500,0		509,9	2,0	520,3	2,0	524,9	0,9	
	4000 / 4001	Grundsteuer		54,6		58,6	7,4	59,1	0,9	59,3	0,3	
	400200	Gewerbesteuer		275,0		275,0	0,0	280,0	1,8	280,0	0,0	
	401000	Gemeindeanteil an der Einkommensteuer		127,0		132,0	3,9	136,0	3,0	140,0	2,9	
	401100	Gemeindeanteil an der Umsatzsteuer		23,7		24,4	3,0	25,1	2,9	25,8	2,8	
	404000	Leistungen nach dem Familienleistungsausgleich		13,4		13,5	1,0	13,7	1,5	13,9	1,5	
	404100	Leistungen aus der Abrechnung der Grundversicherung		1,0		1,0	0,0	1,0	0,0	1,0	0,0	
	40xxxx	sonstige Steuern und ähnliche Abgaben		5,4		5,4	0,0	5,4	0,0	4,9	-9,3	
	02	41	<b>Zuwendungen und allgemeine Umlagen</b>		132,5		102,2	-22,9	103,5	1,3	99,3	-4,1
		410000	Schlüsseluweisungen		37,3		10,0	-73,2	10,0	0,0	5,0	-50,0
41xxxx		Zuwendungen und allgemeine Umlagen der Jugendhilfe	PB06	40,9		42,7	4,3	44,5	4,2	46,0	3,4	
415		Auflösung von Sonderposten aus Zuwendungen		26,3		26,3	-0,0	25,9	-1,7	25,4	-1,7	
416000		Erstattung aus der Abrechnung des Solidarbeitrags		8,6		4,0	-53,3	4,0	0,0	4,0	0,0	
41xxxx		sonstige Zuwendungen und allgemeine Umlagen		19,3		19,1	-1,2	19,1	-0,2	18,8	-1,5	
03		42	<b>Sonstige Transfererträge</b>		14,2		14,2	0,0	14,2	0,0	14,2	0,0
		42	Grundsicherung nach dem SGB II	0501	7,6		7,6	0,0	7,6	0,0	7,6	0,0
		42	Übrige soziale Leistungen (ohne SGB II)	0502-0505	2,3		2,3	0,0	2,3	0,0	2,3	0,0
		42	Bereich Kinder-/Jugendhilfe	PB 06	4,3		4,3	0,0	4,3	0,0	4,3	0,0
	42xxxx	sonstige Transfererträge		0,0		0,0	0,0	0,0	0,0	0,0	0,0	
	04	43	<b>Öffentlich-rechtliche Leistungsentgelte</b>		112,8		113,2	0,3	113,5	0,3	114,1	0,6
		430 / 432	Verwaltungs- u. Benutzungsggeb. Bereich Kinder-/Jugendhilfe	PB 06 020202, 0210, 1101, 1302	10,2		10,2	0,5	10,2	0,0	10,2	0,0
		432	Benutzungsgebühren (gebührenrechmende Einrichtungen)		60,8		61,3	0,9	61,9	1,0	62,6	1,0
		430 / 432	Verwaltungs- und Benutzungsgebühren übrige Bereiche		19,0		19,0		19,0		19,0	
		436 / 438	Auflösung von Sonderposten aus Beiträgen und Gebühren		21,8		21,4	-1,8	21,2	-0,9	21,2	0,0
43xxxx		sonstige öffentlich-rechtliche Leistungsentgelte		1,1		1,3	14,3	1,1	-10,0	1,1	0,0	
05		440 - 444	<b>Privatrechtliche Leistungsentgelte</b>		32,7		21,0	-35,7	20,9	-0,3	21,0	0,3
		442	Mieten, Pachten, Erbbauzinsen	01 11	13,8		14,2	2,4	14,2	0,0	14,2	0,0
		440 - 444	Privatrechtliche Leistungsentgelte Bereich Kinder-/Jugendhilfe		1,7		1,7		1,7		1,7	
		440 - 444	sonstige privatrechtliche Leistungsentgelte		17,1		5,1	-70,1	5,1	-1,3	5,1	1,3
	06	445 - 449	<b>Kostenerstattungen und Kostenumlagen</b>		129,8		129,8	0,1	130,2	0,3	130,2	-0,0
		445-449	Grundsicherung nach dem SGB II	0501	99,1		99,1	-0,0	99,1	0,0	98,6	-0,5
		445-449	Übrige soziale Leistungen (ohne SGB II)	0502-0505	22,4		22,8	1,8	23,2	1,8	23,6	1,7
		445 - 449	Bereich Kinder-/Jugendhilfe	PB 06	2,9		2,9	0,0	2,9	0,0	2,9	0,0
		445 - 449	sonstige Kostenerstattungen und Kostenumlagen		5,3		5,1	-5,5	5,0	-0,3	5,1	0,4
		07	45	<b>Sonstige ordentliche Erträge</b>		46,5		46,5	-0,0	39,5	-15,1	39,5
451400			Zinsen für Gewerbesteuermachforderungen		5,0		5,0	0,0	5,0	0,0	5,0	0,0
451500			Konzessionsabgaben		17,7		17,7	0,0	17,7	0,0	17,7	0,0
453100			Erstattung von Körperschaftsteuer		2,1		2,1	0,0	2,1	0,0	2,1	0,0
450009			Veräußerung von Umlaufvermögen		5,0		5,0	0,0	5,0	0,0	5,0	0,0
45xxxx	sonstige ordentliche Erträge			16,7		16,7	-0,0	9,7	-42,0	9,7	-0,0	
08	470		<b>Aktiverte Eigenleistungen</b>		2,5		2,5	0,0	2,5	0,0	2,5	0,0
	471		<b>Bestandsveränderungen</b>		0,0		0,0	0,0	0,0	0,0	0,0	0,0
10			<b>Ordentliche Erträge</b>		971,0		939,3	-3,3	944,6	0,6	945,6	0,1

## Eckwertepapier 2014 (Ergebnisplan)

Zeile im Ergebnisplan	Sachkonto	Bezeichnung	Produktgruppen	Ansatz 2014		Plan 2015		Plan 2016		Plan 2017					
				Mio. €	V.z.Vj. (%)	Mio. €	V.z.Vj. (%)	Mio. €	V.z.Vj. (%)	Mio. €	V.z.Vj. (%)				
11	50 50xxxx 504 - 505 506xxxx	<b>Personalaufwendungen</b> Dienstaufwendungen etc. Zuführung zu Rückstellungen für Beschäftigte sonstige Personalaufwendungen		205,8		209,0	1,5	210,6	0,8	213,3	1,2				
				191,6		193,9	1,2	195,6	0,9	198,2	1,4				
				13,4		14,2	6,1	14,2	-0,1	14,2	-0,3				
				0,8		0,8	0,0	0,8	0,0	0,8	0,0				
12	51 51xxxx 513009+5140009	<b>Versorgungsaufwendungen</b> Versorgungs-/Beihilfeaufwendungen Zuführung zu Rückstellungen für Versorgungsempfänger		23,9		21,8	-9,1	22,2	2,0	22,6	2,0				
				21,3		21,8	0,0	22,2	0,0	22,6	0,0				
				2,6		0,0		0,0		0,0					
13	52 5220xx 522100 522109 5222xx 521 + 523 524000 524200 52xxxx	<b>Aufwendungen für Sach- und Dienstleistungen</b> Unterhaltung der Grün- und Freiflächen 0111 Unterhaltung bebauter Grundstücke 0111 Zuführung zur Instandhaltungsrückstellung (beb. Grundst.) 12 01 Unterhaltung des Infrastrukturvermögens Bewirtschaftung bebauter Grundstücke 12 01 Schülerförderungskosten 8,2 IT-Dienstleistungen 11,7 sonstige Aufwendungen für Sach- und Dienstleistungen 35,8	13 01 0111 0111 12 01 03 02	109,6		110,1	0,5	111,5	1,3	112,7	1,1				
				2,5		2,4	-4,8	2,3	-2,1	2,3	-1,8				
				10,8		11,4	5,4	11,9	4,4	12,7	6,4				
				0,0		0,0	0,0	0,0	0,0	0,0	0,0				
				13,8		13,6	-1,5	13,6	-0,2	13,6	0,0				
				26,6		26,9	1,2	27,7	3,0	27,7	0,0				
				8,0		8,2	2,1	8,2	0,4	8,6	3,8				
				11,8		11,7	-0,5	11,7	0,0	11,7	0,0				
				36,0		35,8	-0,5	36,0	0,5	36,2	0,4				
				14	57 573009 574009 57xxxx	<b>Bilanzielle Abschreibungen</b> Abschreibungen auf bebaute Grundstücke Abschreibungen auf Infrastrukturvermögen sonstige bilanzielle Abschreibungen		81,0		80,6	-0,5	76,6	-5,0	76,4	-0,3
17,7		17,7	0,3					17,8	-0,1	17,8	0,0				
49,2		49,2	0,0					49,0	-0,3	49,0	0,0				
14,1		13,7	-3,3					9,8	-28,2	9,5	-2,7				
15	53 530500 530500 533000 533100 535100 539000	<b>Transferaufwendungen</b> Zuwendung an Beteiligungen Zuwendungen an Theater Münster und MM Gewerbesteuermiße Finanzierungsbeteiligung Fonds Deutsche Einheit Landschaftsumlage Krankenhausumlage Grundsicherung nach dem SGB II Übrige soziale Leistungen (ohne SGB II) Bereich Kinder-/Jugendhilfe sonstige Transferaufwendungen	1501 0407, 1502     0501 0502-0505 PB 06  01 11					470,1		478,5	1,8	478,1	-0,1	479,5	0,3
								8,2		8,2	0,0	8,0	-1,7	8,0	0,0
								22,9		23,2	1,1	23,5	1,5	23,9	1,7
								20,9		20,9	0,0	21,3	1,9	21,3	0,0
								20,3		20,3	0,0	20,7	2,0	20,7	0,0
								68,6		68,6	0,0	70,1	2,2	70,6	0,7
				3,3		3,3	0,0	3,3	0,0	3,3	0,0				
				126,1		126,1	0,0	126,1	0,0	126,1	0,0				
				67,5		67,9	0,6	68,4	0,7	69,0	0,8				
				116,6		119,3	2,3	120,4	0,9	120,3	-0,1				
15,7		20,8	32,1	16,3	-21,6	16,3	0,1								
16	54 5410 5430-5431 549300 54xxxx	<b>Sonstige ordentliche Aufwendungen</b> Mieten, Pachten, Erbbauzinsen Versicherungen Zinsen für Gewerbesteuererstattungen sonstige ordentliche Aufwendungen		53,8		54,0	0,4	54,3	0,5	54,0	-0,5				
				11,6		11,6	0,1	11,6	0,1	11,6	0,0				
				4,1		4,1	0,0	4,1	0,0	4,1	0,0				
				3,0		3,0	0,0	3,0	0,0	3,0	0,0				
				35,2		35,4	0,6	35,6	0,7	35,3	-0,9				
17		<b>Ordentliche Aufwendungen</b>		954,0	1,0	953,4	-0,1	958,4	0,5						
18		<b>Ordentliches Ergebnis (= Zeilen 10 und 17)</b>		26,8	-14,7	-155,0	-40,3	-8,8	-12,8	45,7					

## Eckwertepapier 2014 (Ergebnisplan)

Zeile im Ergebnisplan	Sachkonto	Bezeichnung	Produktgruppen	Ansatz 2014		Plan 2015		Plan 2016		Plan 2017	
				Mio. €	V.z.Vj. (%)	Mio. €	V.z.Vj. (%)	Mio. €	V.z.Vj. (%)	Mio. €	V.z.Vj. (%)
19	46 461000 46xxxx	Finanzerträge Gewinnanteile sonstige Finanzerträge		13,4 13,0 0,4		13,2 12,8 0,4	-1,5 -1,5 -0,1	14,2 13,8 0,4	7,6 7,8 -0,0	14,2 13,8 0,4	-0,0 0,0 -0,0
20	55 550 55xxxx	Zinsen und sonstige Finanzaufwendungen Zinsen sonstige Finanzaufwendungen		31,0 31,0 0,0		30,4 30,4 0,0	-1,9 -1,9 0,0	29,3 29,3 0,0	-3,6 -3,6 0,0	29,2 29,2 0,0	-0,3 -0,3 0,0
21		Finanzergebnis (= Zeilen 19 und 20)		-17,6		-17,2	-2,2	-15,1	-12,3	-15,0	-0,6
22		Ergebnis der laufenden Verwaltungstätigkeit (= Zeilen 18 und 21)		9,2		-31,9	-447,4	-23,9	-25,2	-27,8	16,5
23	49	Außerordentliche Erträge		0,0		0,0	0,0	0,0	0,0	0,0	0,0
24	59	Außerordentliche Aufwendungen		0,0		0,0	0,0	0,0	0,0	0,0	0,0
25		Außerordentliches Ergebnis (= Zeilen 23 und 24)		0,0		0,0	0,0	0,0	0,0	0,0	0,0
26		Jahresergebnis (= Zeilen 22 und 25)		9,2		-31,9	-447,4	-23,9	-25,2	-27,8	16,5





## **Bilanz zum 31.12.2012**



31.12.2012

- EUR -

31.12.2011

- EUR -

<b>A K T I V A</b>	<b>3.487.714.074,58</b>	<b>3.518.276.770,61</b>
<b>1. ANLAGEVERMÖGEN</b>	<b>3.321.586.128,34</b>	<b>3.359.540.757,57</b>
1.1 Immaterielle Vermögensgegenstände	369.143,68	252.404,96
1.2 Sachanlagen	2.843.673.009,10	2.882.422.666,33
1.2.1 Unbebaute Grundstücke und grundstücksgleiche Rechte	228.912.510,66	224.335.389,48
1.2.1.1 Grünflächen	124.743.144,18	116.135.175,94
1.2.1.2 Ackerland	35.199.821,71	34.534.910,38
1.2.1.3 Wald, Forsten	6.982.850,79	6.365.529,34
1.2.1.4 Sonstige unbebaute Grundstücke	61.986.693,98	67.299.773,82
1.2.2 Bebaute Grundstücke und grundstücksgleiche Rechte	755.681.079,47	758.786.102,02
1.2.2.1 Kinder- und Jugendeinrichtungen	51.505.872,06	48.861.028,28
1.2.2.2 Schulen	365.866.301,20	365.763.651,50
1.2.2.3 Wohnbauten	2.038.522,01	1.758.824,42
1.2.2.4 Sonstige Dienst-, Geschäfts- und Betriebsgebäude	336.270.384,20	342.402.597,82
1.2.3 Infrastrukturvermögen	1.687.848.158,16	1.720.233.105,42
1.2.3.1 Grund und Boden des Infrastrukturvermögens	314.733.212,15	315.427.767,60
1.2.3.2 Brücken und Tunnel	41.801.929,51	42.377.911,39
1.2.3.3 Gleisanlagen mit Streckenausrüstung und Sicherheitsanlagen	0,00	0,00
1.2.3.4 Entwässerungs- und Abwasserbeseitigungsanlagen	711.766.093,44	718.809.149,41
1.2.3.5 Straßennetz mit Wegen, Plätzen und Verkehrslenkungsanlagen	597.869.646,87	620.971.440,81
1.2.3.6 Sonstige Bauten des Infrastrukturvermögens	21.677.276,19	22.646.836,21
1.2.4 Bauten auf fremdem Grund und Boden	720.151,12	769.711,79
1.2.5 Kunstgegenstände, Kulturdenkmäler	13.948.847,52	13.918.047,83
1.2.6 Maschinen und technische Anlagen, Fahrzeuge	30.586.092,47	27.190.376,11
1.2.7 Betriebs- und Geschäftsausstattung	50.218.094,48	57.493.975,44
1.2.8 Geleistete Anzahlungen, Anlagen im Bau	75.758.075,22	79.695.958,24
1.3 Finanzanlagen	477.543.975,56	476.865.686,28
1.3.1 Anteile an verbundenen Unternehmen	426.303.077,07	426.001.937,98
1.3.2 Beteiligungen	16.717.125,64	16.191.532,16
1.3.3 Sondervermögen	21.196.318,01	21.283.797,10
1.3.4 Wertpapiere des Anlagevermögens	10.539.157,55	10.539.157,55
1.3.5 Ausleihungen	2.788.297,29	2.849.261,49
1.3.5.1 an verbundene Unternehmen	688.162,48	700.951,69
1.3.5.2 an Beteiligungen	1.294.130,00	1.294.130,00
1.3.5.3 an Sondervermögen	0,00	0,00
1.3.5.4 Sonstige Ausleihungen	806.004,81	854.179,80
<b>2. UMLAUFVERMÖGEN</b>	<b>123.666.618,88</b>	<b>118.454.662,71</b>
2.1 Vorräte	34.215.135,71	34.556.650,68
2.1.1 Roh-, Hilfs- und Betriebsstoffe, Waren	34.213.746,97	34.554.959,14
2.1.2 Geleistete Anzahlungen	1.388,74	1.691,54
2.2 Forderungen und sonstige Vermögensgegenstände	26.395.648,83	21.103.798,34
2.2.1 Öffentlich-rechtliche Forderungen und Forderungen aus Transferleistungen	15.633.038,73	13.391.308,03
2.2.1.1 Gebühren	1.976.824,07	1.993.623,55
2.2.1.2 Beiträge	672.032,67	320.078,34
2.2.1.3 Steuern	4.783.463,36	5.085.732,30
2.2.1.4 Forderungen aus Transferleistungen	4.131.871,16	2.577.435,64
2.2.1.5 Sonstige öffentlich-rechtliche Forderungen	4.068.847,47	3.414.438,20
2.2.2 Privatrechtliche Forderungen	5.004.943,03	4.518.297,94
2.2.2.1 gegenüber dem privaten Bereich	1.337.791,59	1.162.176,11
2.2.2.2 gegenüber dem öffentlichen Bereich	35.615,10	32.936,11
2.2.2.3 gegen verbundene Unternehmen	186.501,29	31.217,44
2.2.2.4 gegen Beteiligungen	595,70	0,00
2.2.2.5 gegen Sondervermögen	3.444.439,35	3.291.968,28
2.2.3 Sonstige Vermögensgegenstände	5.757.667,07	3.194.192,37
2.3 Wertpapiere des Umlaufvermögens	0,00	0,00
2.4 Liquide Mittel	63.055.834,34	62.794.213,69
<b>3. AKTIVE RECHNUNGSABGRENZUNG</b>	<b>42.461.327,36</b>	<b>40.281.350,33</b>

31.12.2012

- EUR -

31.12.2011

- EUR -

<b>P A S S I V A</b>	<b>3.487.714.074,58</b>	<b>3.518.276.770,61</b>
<b>1. <u>EIGENKAPITAL</u></b>	<b>713.084.529,21</b>	<b>733.293.004,07</b>
1.1 Allgemeine Rücklage	699.029.143,58	718.805.051,38
davon Deckungsrücklage	14.423.451,02	14.581.230,23
1.2 Sonderrücklagen	1.306.000,00	0,00
1.3 Ausgleichsrücklage	32.957.860,49	57.588.718,66
1.4 Jahresüberschuss / Jahresfehlbetrag	-20.208.474,86	-43.100.765,97
<b>2. <u>SONDERPOSTEN</u></b>	<b>1.366.648.843,96</b>	<b>1.382.372.508,65</b>
2.1 für Zuwendungen	646.548.272,93	642.562.363,30
2.2 für Beiträge	709.312.097,81	728.141.616,72
2.3 für den Gebührenaussgleich	4.636.629,03	5.427.135,25
2.4 Sonstige Sonderposten	6.151.844,19	6.241.393,38
<b>3. <u>RÜCKSTELLUNGEN</u></b>	<b>507.688.102,50</b>	<b>501.801.512,77</b>
3.1 Pensionsrückstellungen	446.047.308,00	437.358.025,80
3.2 Rückstellungen für Deponien und Altlasten	0,00	0,00
3.3 Instandhaltungsrückstellungen	3.643.168,50	4.270.584,57
3.4 Sonstige Rückstellungen	57.997.626,00	60.172.902,40
<b>4. <u>VERBINDLICHKEITEN</u></b>	<b>865.961.666,39</b>	<b>863.138.165,82</b>
4.1 Anleihen	0,00	0,00
4.2 Verbindlichkeiten aus Krediten für Investitionen	736.430.218,08	738.418.893,45
4.2.1 von verbundenen Unternehmen	0,00	0,00
4.2.2 von Beteiligungen	0,00	0,00
4.2.3 von Sondervermögen	84.363,16	84.363,16
4.2.4 vom öffentlichen Bereich	143.712,54	1.314.984,28
4.2.5 vom privaten Kreditmarkt	736.202.142,38	737.019.546,01
4.3 Verbindlichkeiten aus Krediten zur Liquiditätssicherung	36.045.428,45	35.750.278,75
4.4 Verbindlichkeiten aus Vorgängen, die Kreditaufnahmen wirtschaftlich gleichkommen	6.899.397,79	7.289.380,42
4.5 Verbindlichkeiten aus Lieferungen und Leistungen	520.982,16	286.332,86
4.6 Verbindlichkeiten aus Transferleistungen	36.590.182,83	39.653.257,99
4.7 Sonstige Verbindlichkeiten	49.475.457,08	41.740.022,35
<b>5. <u>PASSIVE RECHNUNGSABGRENZUNG</u></b>	<b>34.330.932,52</b>	<b>37.671.579,30</b>

# Stellenplan



## Stellenplan der Stadt Münster für das Haushaltsjahr 2014

Teil A: Beamte

Stand: 04.12.2013

BesGr.	Zahl der Stellen 2014	Zahl der Stellen 2013	Ist-Besetzung am 30.06.2013	Bemerkungen
<b>Wahlbeamte</b>				
B10	1,00	1,00	1,00	
B06	1,00	1,00	1,00	Stelleninhaber/-in erhält B07 (§ 2 EingrVO)
B05	4,00	4,00	4,00	1 Stelleninhaber/in erhält B06 (§ 2 EingrVO)
<b>Summe</b>	<b>6,00</b>	<b>6,00</b>	<b>6,00</b>	
<b>Höherer Dienst</b>				
B02	3,00	3,00	3,00	
A16	14,00	12,00	12,00	
A15	33,00	34,00	33,78	1,00 x ku A 13 hD
A14	46,36	42,86	42,24	
A13	18,60	22,36	20,38	1,00 x kw 0,27 x kw R
<b>Summe</b>	<b>114,96</b>	<b>114,22</b>	<b>111,40</b>	
<b>Gehobener Dienst</b>				
A13Fn11		1,00	1,00	
A13	50,00	47,00	46,94	0,50 x kw R
A12	121,49	120,99	119,85	2,00 x ku 1,00 x ku A10
A11	165,61	157,02	155,67	1,00 x ku 1,75 x ku A 10 1,50 x kw 0,50 kw 30.06.2016
A10	138,96	146,79	144,63	0,50 x kw 31.12.2020
<b>Summe</b>	<b>476,06</b>	<b>472,80</b>	<b>468,09</b>	
<b>Mittlerer Dienst</b>				
A09Fn3	42,80	42,80	42,80	
A09	130,82	126,49	122,12	
A08	195,50	185,60	180,01	1,75 x ku A07 0,32 x kw
A07	105,51	104,84	104,84	1,00 gesperrt
A06	1,00	1,00	0,75	
<b>Summe</b>	<b>475,63</b>	<b>460,73</b>	<b>450,52</b>	
<b>Zusammen</b>	<b>1.072,65</b>	<b>1.053,75</b>	<b>1.036,01</b>	

## Eigenbetriebsähnliche Einrichtungen

BesGr.	Zahl der Stellen 2014	Zahl der Stellen 2013	Ist-Besetzung am 30.06.2013	Bemerkungen
<b>Abfallwirtschaftsbetriebe Münster (Personalkosten im Wirtschaftsplan veranschlagt)</b>				
A13gD	1,00	1,00	1,00	
A12	2,00	2,00	2,00	
A09mD	1,00	1,00	1,00	
A08	2,00	2,00	2,00	
<b>Summe</b>	<b>6,00</b>	<b>6,00</b>	<b>6,00</b>	
<b>Theater Münster (Personalkosten im Wirtschaftsplan veranschlagt)</b>				
A16	1,00	1,00	1,00	
A13gD	1,00	1,00	1,00	
A11	2,00	2,00	2,00	
A10	0,50	0,50	0,50	
A09mD	1,00	1,00	1,00	
A08	2,00	2,00	2,00	
<b>Summe</b>	<b>7,50</b>	<b>7,50</b>	<b>7,50</b>	
<b>citeq (Personalkosten im Wirtschaftsplan veranschlagt)</b>				
A15	2,00	2,00	2,00	
A14	1,00	1,00	1,00	
A13gD	12,50	11,50	11,50	
A12	19,63	20,63	20,63	
A11	11,00	9,00	8,35	
A10	1,00	3,00	3,00	
A09mD	0,86	0,86	0,85	
A08	1,00	1,00	1,00	
<b>Summe</b>	<b>48,99</b>	<b>48,99</b>	<b>48,33</b>	
<b>Münster Marketing (Personalkosten im Wirtschaftsplan veranschlagt)</b>				
A14	0,78	0,78	0,78	
A12	2,00	2,00	1,90	
A07				
<b>Summe</b>	<b>2,78</b>	<b>2,78</b>	<b>2,68</b>	
<b>Insgesamt</b>	<b>1.137,92</b>	<b>1.119,02</b>	<b>1.100,52</b>	



## Teil B: Tariflich Beschäftigte

Stand: 04.12.2013

EGr.	(VerGr/ LohnGr) vormals	Zahl der Stellen 2014	Zahl der Stellen 2013	Ist-Besetzung 30.06.2013	Vermerke/ Erläuterungen
SV	SV	1,00	1,00	1,00	
15 Ü	I	2,00	2,00	2,00	
15	I Ib/Ia	22,77	21,35	20,09	
15 V	Ib/Ia	6,50	6,92	5,38	
14	Ib II/Ib	40,85	45,35	44,22	0,50 x ku 1,00 x ku E13
13	II (hD) II (gD)	45,08	43,68	43,60	1,00 x kw
12	III/II	73,77	72,27	70,76	1,00 x ku E11 1,00 x ku 1,18 x kw R 1,00 x kw 31.03.2018
S18		10,50	10,50	10,50	0,50 x ku
11	III IVa/III	123,41	122,38	118,82	1,00 x ku E10 1,00 x ku E09 1,00 x ku E09V 1,00 x ku 1,00 x kw 2,00 x kw R 1,00 x kw 31.12.2020
S17		16,75	16,75	16,65	0,50 x kw R
S16		2,00	2,00	2,00	
10	IVa IVb/IVa	87,72	89,31	89,31	2,00 x ku E09V 3,49 x kw
S15		38,29	37,18	37,18	1,00 x kw
9	IVb Vb/IVb	144,97	141,82	140,62	0,50 x kw 30.06.2016 3,00 x kw 31.12.2015 1,00 gesperrt
S14		34,00	33,50	33,50	
S13		17,78	17,78	15,69	
S12		81,22	77,02	77,02	2,00 x kw 31.12.2014 1,00 x kw 30.11.2014 1,00 gesperrt
S11		65,12	65,12	63,30	12,00 x kw 31.12.2015 1,00 gesperrt

EGr.	(VerGr/ LohnGr) vormals	Zahl der Stellen 2014	Zahl der Stellen 2013	Ist-Besetzung 30.06.2013	Vermerke/ Erläuterungen
S10		21,85	22,85	21,67	1,00 x kw 31.07.2016
9 V	Vb (gD) Vb (mD)	60,56	61,79	61,11	1,00 x ku E08 0,50 x ku E06 1,10 x kw R
8	Vc/Vb Vc	250,35	253,83	252,97	3,00 x ku E06 1,00 x ku E05 0,68 x kw 0,50 x kw R 3,00 x kw 31.12.2015
S8		44,01	38,09	34,42	
7	6/7a	49,00	50,00	48,35	5,00 x ku E06 1,00 x kw 31.08.2016
S7		9,00	9,00	7,87	1,00 x kw 31.07.2016
6	Vib/Vc Vib Vib+Zul Vib+VibZul Kr IV/Va 5/6a	302,27	301,75	301,75	5,50 x ku E05 2,00 x ku E03 8,00 x kw
S6		281,67	270,94	213,67	11,35 gesperrt 7,80 x kw 31.07.2016 3,77 x kw 31.07.2015
5	VII/Vb VII 4/5a	252,64	253,94	253,94	3,00 x ku E04 1,00 x ku E03 0,50 gesperrt
4	3/4a	29,22	28,32	27,18	0,37 x kw 31.07.2016
3	VIII/VII VIII IX/VII 2/3a	94,89	95,39	93,72	0,50 x kw R
S3		80,50	72,72	72,72	4,00 x kw 31.07.2016 1,77 x kw 31.07.2015
2	1/1a	76,42	76,32	69,87	0,50 x kw 31.12.2014
SL	SL	0,02	0,02	0,02	
<b>Summe</b>		<b>2.366,13</b>	<b>2.340,89</b>	<b>2.250,90</b>	

Stellenübersicht 2014  
Teil A: Aufteilung nach Gliederung

## I - Beamte

Stand: 04.12.2013

Produkt- gruppe	Bezeichnung	B10	B06	B05	B02	A16	A15	A14	A13HD	A13GD	A12	A11	A10	A09mDn3	A09mD	A08	A07	A06	Gesamt	Bemerkung
0102	Geschäftsführung für politische Gremien, Stadtpartnerschaften	1,00	1,00	4,00	2,00		1,00	2,00	1,00		1,73	2,00							4,41	0,50 A11 kw 30.06.2016
0103	Öwn, Bm und Verwaltungsführung	1,00	1,00							1,00									14,73	
0104	Gleichstellung von Frau und Mann										2,75	4,00							1,00	0,50 A12 kw R
0106	Wirtschaftlichkeitsprüfung und Revision						1,00	1,00											8,75	
0107	Public Relations											1,00							1,00	
0108	Personal- und Organisationsmanagement					1,00		4,00		4,00	8,23	11,52			6,03	3,50			38,28	
0109	Finanz- und Beteiligungsmanagement					1,00	2,00	2,00		3,00	5,00	6,23	3,00	1,00	4,54	31,78	5,50		65,05	1,00 A15 kw A13 HD 0,50 A08 kw A07
0110	Recht					1,00	1,00	1,00				1,00				1,20			5,20	
0111	Immobilienmanagement				1,00		5,00	2,61	2,00	5,00	12,50	10,00	2,00		1,00	7,36	0,37		48,84	
0113	Zentrale Dienste													1,00		1,50	1,00		3,50	
0114	Stellungsmanagement										1,00	1,00							2,00	
0116	Migrations- und Integrationsmanagement												0,73						0,73	
	<b>Produktbereich Innere Verwaltung</b>	<b>1,00</b>	<b>1,00</b>	<b>4,00</b>	<b>3,00</b>	<b>3,00</b>	<b>11,00</b>	<b>12,61</b>	<b>3,00</b>	<b>13,00</b>	<b>31,21</b>	<b>39,16</b>	<b>5,73</b>	<b>2,00</b>	<b>11,57</b>	<b>45,34</b>	<b>6,87</b>		<b>193,49</b>	
0201	Ordnungsrechtliche Angelegenheiten					1,00			1,00			3,00	1,00		0,50				6,50	
0202	Gewerberechtliche Angelegenheiten										1,00	0,66	1,50			1,44			4,60	
0203	Straßenverkehrsrechtliche Angelegenheiten							1,00			3,00	3,00	5,50		11,28	11,63	8,21		43,62	0,50 A08 kw A07 0,50 A12 kw A10
0204	Bürgerservice							1,00	3,00		3,00	1,00	4,00		3,47	15,94	1,50		32,91	
0205	Standsamtsangelegenheiten						1,00			1,00	1,00	1,00	6,00		1,00	0,50			11,50	1,00 A12 kw
0206	Ausländerangelegenheiten							1,00			1,00	1,00	2,75		1,00	5,61	1,00		13,36	
0207	Statistik								1,00										1,00	
0209	Brandschutz und feuerwehrtechnische Hilfeleistungen				1,00		2,00	2,00		5,00	19,00	13,00	1,00	31,00	64,00	50,00	38,00		226,00	
0210	Rettungsdienst											1,00		5,00	28,00	18,00	43,00		95,00	
0211	Veterinär- und Lebensmittelangelegenheiten						1,00	2,00	0,50			2,50			1,00				7,00	
	<b>Produktbereich Sicherheit und Ordnung</b>	<b>1,00</b>	<b>4,00</b>	<b>7,00</b>	<b>2,00</b>	<b>4,00</b>	<b>11,00</b>	<b>12,61</b>	<b>5,50</b>	<b>6,00</b>	<b>28,00</b>	<b>26,16</b>	<b>21,75</b>	<b>36,00</b>	<b>110,25</b>	<b>103,12</b>	<b>91,71</b>		<b>441,49</b>	
0301	Leistungen für Schulen					1,00	1,00	1,00	3,00	1,00	1,00	8,30	1,00		1,00	1,82	0,51		19,63	1,00 A11 kw A10 1,00 A13GD kw 1,50 A11 kw 0,32 A08 kw
0302	Zentrale Leistungen für am Schulleben Beteiligte						1,00		2,00		1,00	2,75				1,50			8,25	
	<b>Produktbereich Schultätigkeiten</b>	<b>1,00</b>	<b>2,00</b>	<b>1,00</b>	<b>1,00</b>	<b>1,00</b>	<b>2,00</b>	<b>3,00</b>	<b>2,00</b>	<b>3,00</b>	<b>2,00</b>	<b>11,05</b>	<b>1,00</b>	<b>1,00</b>	<b>1,00</b>	<b>3,32</b>	<b>0,51</b>		<b>27,88</b>	
0401	Kulturmanagement/ Kulturmanagement								1,00			1,00				2,00			4,00	
0402	Volkshochschule							1,75			1,00	1,00			0,50	1,25	0,67		6,17	0,75 A08 kw A07
0403	Westfälische Schule für Musik										1,00								1,00	
0404	Stadtbücherei und Stadtbüchereien					1,00						2,73				0,73			4,46	

Produktgruppe	Bezeichnung	B10	B06	B05	B02	A16	A15	A14	A13HD	A13GD	A12	A11	A10	A09mDm3	A08	A07	A06	Gesamt	Bemerkung
0405	Stadtmuseum						1,00	1,00	0,86		1,00							3,86	
0406	Stadtarchiv						1,00					0,61						1,61	
	<b>Produktbereich Kultur und Wissenschaft</b>																		
0501	Grundsicherung für Arbeitsuchende nach dem SGB II					1,00	2,00	2,75	0,86	1,00	3,00	5,34			3,98	0,67		21,10	1,00 A11 Ru
0502	Sicherung des Lebensunterhalts (ohne SGB II)					1,00		3,00	1,00	3,00	6,00	18,95	26,55		4,75	2,25		67,50	
0503	Sicherung besonderer sozialer Bedarfe							2,00		2,00	4,50	3,00	23,72		1,50			38,22	
0504	Wohngeld						1,00	1,00		2,00	4,00	7,25	15,51		5,50			37,26	
													0,62		7,52			8,14	
	<b>Produktbereich Soziale Leistungen</b>					1,00	1,00	6,00	1,00	7,00	14,50	29,20	66,40		19,27	2,25		151,12	
0601	Förderung von Kindern in Tagesbetreuung					1,00		1,00	1,00	1,00	1,00	6,50	3,00		10,22			24,72	
0602	Kinder- und Jugendarbeit									1,00	2,00	0,26		1,00		1,00		5,26	
0603	Förderung von benachteiligten jungen Menschen											3,13	0,11					3,24	
0604	Familienförderung										1,00	2,00	1,77		0,50			5,27	1,00 A07 gespart 0,75 A11 Ru A10
0605	Erzieherische und wirtschaftliche Hilfen für Familien							1,00		5,00	5,00	13,48	17,50			2,50		44,48	
	<b>Produktbereich Kinder-, Jugend- und Familienhilfe</b>					1,00	2,00	6,00	1,00	7,00	9,00	25,37	22,38	1,00	10,72	3,50		82,97	
0701	Gesundheitsdienste					1,00	3,00	6,00			1,00	2,00	1,00		1,00			15,00	
	<b>Produktbereich Gesundheitsdienste</b>					1,00	3,00	6,00			1,00	2,00	1,00		1,00			15,00	
0801	Sportentwicklung, Sportanlagen/-stätten										2,00		0,50	1,00	1,00			4,50	
0802	Bäder									1,00				1,00	1,00			3,00	
	<b>Produktbereich Sportförderung</b>									1,00	2,00		0,50	2,00	2,00			7,50	
0901	Stadt- und Regionalentwicklung, Stadtplanung					1,00	2,00	4,00	1,00	1,00	2,00	0,50	3,61					15,11	0,27 A18/D Kw R
0902	Vermessung, Kataster und Geoinformation					1,00	2,00			4,00	6,00	3,00						16,00	
	<b>Produktbereich Räumliche Planung und Entwicklung, Geoinformation</b>					2,00	4,00	4,00	1,00	5,00	8,00	3,50	3,61					31,11	
1001	Bauaufsicht und baurechtliche Beratung					1,00			1,00	4,00	5,00	10,68	2,50	1,00				25,18	
1003	Wohnen						1,00		0,24	1,00	1,78	0,73	2,50		3,62			11,87	
	<b>Produktbereich Bauen und Wohnen</b>					1,00	1,00	1,24	1,24	5,00	6,78	11,41	5,00	2,00	3,62			37,05	1,00 A12 Ru
1101	Abwasserbeseitigung						2,00		1,00		4,00	1,00	1,41	0,80	1,63			11,84	
	<b>Produktbereich Ver- und Entsorgung</b>						2,00		1,00		4,00	1,00	1,41	0,80	1,63			11,84	
1201	Verkehrsflächen und -anlagen					1,00	1,00	4,00	2,00	1,00	7,00	6,50	4,18	1,00	0,50		1,00	29,18	
1202	Verkehrsplanung												0,50					0,50	
	<b>Produktbereich Verkehrsflächen und Anlagen, ÖPNV</b>					1,00	1,00	4,00	2,00	1,00	7,00	6,50	4,68	1,00	0,50		1,00	29,68	
1301	Grün- und Freizeitanlagen							1,00				2,00		2,00				5,00	
1302	Friedhöfe														1,00			1,00	
1303	Natur, Landschaft, Erholung, Wasserschutz							2,00			2,00	2,82	2,00					8,92	
1305	Wald und Forstwirtschaft									1,00								1,00	
	<b>Produktbereich Natur- und Landschaftspflege</b>						2,00	1,00		1,00	2,00	4,92	2,00	2,00	1,00			15,92	

Produkt- gruppe	Bezeichnung	B10	B06	B05	B02	A16	A15	A14	A13HD	A13GD	A12	A11	A10	A09mDm.3	A09mD	A08	A07	A06	Gesamt	Bemerkung
1401	Umweltschutz: Klima, Lärm, Boden, Abfall										3,00		2,50						5,50	0,50 A10 Rvw 31.12.2020
1503	Produktbereich Umweltschutz										3,00		2,50						5,50	
	Stadthalle Hiltrup												1,00							
	Produktbereich Wirtschaft und Tourismus												1,00						1,00	
	Zwischensumme	1,00	1,00	4,00	3,00	14,00	33,00	46,36	18,60	50,00	121,49	165,61	138,96	42,80	130,82	195,50	105,51	1,00	1.072,65	
	Abfallwirtschaftsbetriebe									1,00	2,00				1,00	2,00			6,00	
	Theater Münster					1,00				1,00		2,00	0,50		1,00	2,00			7,50	
	citeq						2,00	1,00		12,50	19,63	11,00	1,00		0,86	1,00			48,99	
	Münster Marketing							0,78			2,00								2,78	
	Gesamt	1,00	1,00	4,00	3,00	15,00	35,00	48,14	18,60	64,50	145,12	178,61	140,46	42,80	133,68	200,50	105,51	1,00	1.137,92	

## II - Tariflich Beschäftigte

Produktgruppe	Bezeichnung	SV	15Ü	15	15V	14	13	12	S18	11	S17
0102	Geschäftsführung für politische Gremien, Städtepartnerschaften									1,79	
0103	Obm, Bm und Verwaltungsführung			3,50		4,00	0,80			0,50	
0104	Gleichstellung von Frau und Mann			1,00				1,00			
0105	Personal- und Schwerbehindertenvertretung							1,00			
0106	Wirtschaftlichkeitsprüfung und Revision					1,00		2,50			
0107	Public Relations			1,00		3,00	4,63				
0108	Personal- und Organisationsmanagement					0,25		1,00		3,86	
0109	Finanz- und Beteiligungsmanagement			1,00		1,00		4,00		6,00	
0110	Recht										
0111	Immobilienmanagement			1,00			3,00	11,00		14,25	
0113	Zentrale Dienste							0,50			
0114	Stiftungsmanagement					1,00		0,77			
0116	Migrations- und Integrationsmanagement	1,00					2,00				
<b>Produktbereich Innere Verwaltung</b>		<b>1,00</b>		<b>7,50</b>		<b>10,25</b>	<b>10,43</b>	<b>21,77</b>		<b>26,40</b>	
0201	Ordnungsrechtliche Angelegenheiten										
0202	Gewerberechtliche Angelegenheiten										
0203	Straßenverkehrsrechtliche Angelegenheiten							1,00		1,00	
0204	Bürgerservice										
0205	Standesamtsangelegenheiten										
0206	Ausländerangelegenheiten										
0207	Statistik						1,00				
0209	Brandschutz und feuerwehrtechnische Hilfeleistungen										
0210	Rettungsdienst			1,00						2,00	
0211	Veterinär- und Lebensmittelangelegenheiten				1,00	1,00	0,50				
<b>Produktbereich Sicherheit und Ordnung</b>				<b>1,00</b>	<b>1,00</b>	<b>1,00</b>	<b>1,50</b>	<b>1,00</b>		<b>3,00</b>	
0301	Leistungen für Schulen					3,00	1,80	1,00		1,00	
0302	Zentrale Leistungen für am Schulleben Beteiligte						6,60	1,00			
<b>Produktbereich Schulträgeraufgaben</b>						<b>3,00</b>	<b>8,40</b>	<b>2,00</b>		<b>1,00</b>	
0401	Kulturmanagement/ Kulturmanagement					1,00	2,00				1,00
0402	Volkshochschule			1,00		3,75	2,00	0,50			
0403	Westfälische Schule für Musik		1,00				1,00	1,00		2,69	
0404	Stadtbücherei und Stadtteilbüchereien					1,00	1,00			6,80	
0405	Stadtmuseum						1,00			1,00	
0406	Stadtarchiv					2,00					
0408	Geschichtsort Villa ten Hompel			1,00			1,25				
<b>Produktbereich Kultur und Wissenschaft</b>			<b>1,00</b>	<b>2,00</b>		<b>7,75</b>	<b>8,25</b>	<b>1,50</b>		<b>10,49</b>	<b>1,00</b>
0501	Grundsicherung für Arbeitssuchende nach dem SGB II							4,00	2,00	1,00	0,75
0502	Sicherung des Lebensunterhalts (ohne SGB II)			1,00		1,00					2,00

## II - Tariflich Beschäftigte

Produkt- gruppe	Bezeichnung	S16	10	S15	09	S14	S13	S12	S11	S10	09V
0102	Geschäftsführung für politische Gremien, Städtepartnerschaften				0,50						1,00
0103	Obm, Bm und Verwaltungsführung		1,00								2,00
0104	Gleichstellung von Frau und Mann										
0105	Personal- und Schwerbehindertenvertretung				1,00						
0106	Wirtschaftlichkeitsprüfung und Revision										
0107	Public Relations										
0108	Personal- und Organisationsmanagement		0,67		1,00						
0109	Finanz- und Beteiligungsmanagement		5,00		2,00						1,00
0110	Recht		1,00								
0111	Immobilienmanagement		15,49		3,00						1,00
0113	Zentrale Dienste										2,00
0114	Stiftungsmanagement										
0116	Migrations- und Integrationsmanagement				1,50			1,00			
<b>Produktbereich Innere Verwaltung</b>			<b>23,16</b>		<b>9,00</b>			<b>1,00</b>			<b>7,00</b>
0201	Ordnungsrechtliche Angelegenheiten		1,00		2,00						2,00
0202	Gewerberechtliche Angelegenheiten				1,00						
0203	Straßenverkehrsrechtliche Angelegenheiten										1,00
0204	Bürgerservice		1,00		2,00						
0205	Standesamtsangelegenheiten				0,50						
0206	Ausländerangelegenheiten		1,00		1,50						
0207	Statistik		1,00		1,00						2,00
0209	Brandschutz und feuerwehrtechnische Hilfeleistungen										1,00
0210	Rettungsdienst										
0211	Veterinär- und Lebensmittelangelegenheiten				7,00						
<b>Produktbereich Sicherheit und Ordnung</b>			<b>4,00</b>		<b>15,00</b>						<b>6,00</b>
0301	Leistungen für Schulen		0,38					3,75	5,00		4,28
0302	Zentrale Leistungen für am Schulleben Beteiligte		1,00	1,00				1,95			
<b>Produktbereich Schulträgeraufgaben</b>			<b>1,38</b>	<b>1,00</b>				<b>5,70</b>	<b>5,00</b>		<b>4,28</b>
0401	Kulturmanagement/ Kulturmanagement		2,50								
0402	Volkshochschule		2,59		0,75						
0403	Westfälische Schule für Musik		2,63		27,44						
0404	Stadtbücherei und Stadtteilbüchereien		6,00		5,04						9,28
0405	Stadtmuseum		1,00		2,14						0,50
0406	Stadtarchiv		1,39		1,00						
0408	Geschichtsort Villa ten Hompel										
<b>Produktbereich Kultur und Wissenschaft</b>			<b>16,11</b>		<b>36,37</b>						<b>9,78</b>
0501	Grundsicherung für Arbeitssuchende nach dem SGB II		6,50	1,00	67,25				57,00		
0502	Sicherung des Lebensunterhalts (ohne SGB II)			0,50	3,00						

## II - Tariflich Beschäftigte

Produkt- gruppe	Bezeichnung	08	S08	07	S07	06	S06	05	04	03	S03
0102	Geschäftsführung für politische Gremien, Städtepartnerschaften	3,79						2,41			
0103	Obm, Bm und Verwaltungsführung	5,00				2,00				1,00	
0104	Gleichstellung von Frau und Mann					1,00					
0105	Personal- und Schwerbehindertenvertretung					1,00		1,00			
0106	Wirtschaftlichkeitsprüfung und Revision							0,63			
0107	Public Relations	1,00						1,50			
0108	Personal- und Organisationsmanagement	5,28				1,75		1,86	1,00	1,00	
0109	Finanz- und Beteiligungsmanagement	9,62				4,78		1,65			
0110	Recht					1,50					
0111	Immobilienmanagement	3,50		2,00		10,05		4,44		0,50	
0113	Zentrale Dienste	4,50		2,00		13,92		1,25	2,46	1,73	
0114	Stiftungsmanagement	1,10						1,50			
0116	Migrations- und Integrationsmanagement					1,22		0,50			
<b>Produktbereich Innere Verwaltung</b>		<b>33,79</b>		<b>4,00</b>		<b>37,22</b>		<b>16,74</b>	<b>3,46</b>	<b>4,23</b>	
0201	Ordnungsrechtliche Angelegenheiten	18,00						1,50		0,50	
0202	Gewerberechtliche Angelegenheiten	2,56								1,00	
0203	Straßenverkehrsrechtliche Angelegenheiten	7,00				13,52		19,64		4,30	
0204	Bürgerservice	17,85				1,00		14,55		1,00	
0205	Standesamtsangelegenheiten	3,00						2,00			
0206	Ausländerangelegenheiten	6,89						1,50			
0207	Statistik					1,00					
0209	Brandschutz und feuerwehrtechnische Hilfeleistungen	1,00		4,00		1,65		0,50		1,00	
0210	Rettungsdienst	1,00		1,00		2,50					
0211	Veterinär- und Lebensmittelangelegenheiten					1,00		0,78			
<b>Produktbereich Sicherheit und Ordnung</b>		<b>57,30</b>		<b>5,00</b>		<b>20,67</b>		<b>40,47</b>		<b>7,80</b>	
0301	Leistungen für Schulen	5,95	1,00			33,78	19,45	84,22	10,84	28,49	
0302	Zentrale Leistungen für am Schulleben Beteiligte	0,50						2,64			
<b>Produktbereich Schulträgeraufgaben</b>		<b>6,45</b>	<b>1,00</b>			<b>33,78</b>	<b>19,45</b>	<b>86,86</b>	<b>10,84</b>	<b>28,49</b>	
0401	Kulturmanagement/ Kulturmanagement	1,00				0,50		1,00	1,00		
0402	Volkshochschule	4,00						3,25			
0403	Westfälische Schule für Musik	1,50				1,00				0,50	
0404	Stadtbücherei und Stadtteilbüchereien	3,00				20,46		4,00			
0405	Stadtmuseum			1,00				3,24			
0406	Stadtarchiv					1,00					
0408	Geschichtsort Villa ten Hompel					0,50		1,00			
<b>Produktbereich Kultur und Wissenschaft</b>		<b>9,50</b>		<b>1,00</b>		<b>23,46</b>		<b>12,49</b>	<b>1,00</b>	<b>0,50</b>	
0501	Grundsicherung für Arbeitssuchende nach dem SGB II	28,00				4,00		1,50			
0502	Sicherung des Lebensunterhalts (ohne SGB II)	1,00						1,00		1,00	



## II - Tariflich Beschäftigte

Stand: 04.12.2013

Produktgruppe	Bezeichnung	02	SL	Gesamt	Bemerkungen
0102	Geschäftsführung für politische Gremien, Städtepartnerschaften			9,49	0,50 E09 kw 30.06.2016
0103	Obm, Bm und Verwaltungsführung			19,80	1,00 E14 ku E13
0104	Gleichstellung von Frau und Mann			3,00	0,50 E12 kw R
0105	Personal- und Schwerbehindertenvertretung			4,00	
0106	Wirtschaftlichkeitsprüfung und Revision			4,13	
0107	Public Relations			11,13	
0108	Personal- und Organisationsmanagement	0,50		18,17	0,50 E11 gesperrt 0,50 E02 kw 31.12.2014
0109	Finanz- und Beteiligungsmanagement			36,05	
0110	Recht			2,50	0,50 E06 ku E05
0111	Immobilienmanagement	75,70		144,93	1,00 E11 ku E09V 1,00 E11 ku 2,00 E10 ku E09V 1,00 E12 kw 31.03.2018
0113	Zentrale Dienste			28,36	
0114	Stiftungsmanagement			4,37	
0116	Migrations- und Integrationsmanagement			7,22	1,00 E09 gesperrt 1,00 S12 gesperrt 0,50 E05 gesperrt
<b>Produktbereich Innere Verwaltung</b>		<b>76,20</b>		<b>293,15</b>	
0201	Ordnungsrechtliche Angelegenheiten			25,00	1,00 E08 ku E05
0202	Gewerberechtliche Angelegenheiten			4,56	
0203	Straßenverkehrsrechtliche Angelegenheiten			47,46	1,00 E08 ku E06
0204	Bürgerservice			37,40	
0205	Standesamtsangelegenheiten			5,50	
0206	Ausländerangelegenheiten			10,89	
0207	Statistik			6,00	
0209	Brandschutz und feuerwehrtechnische Hilfeleistungen		0,02	9,17	
0210	Rettungsdienst			7,50	
0211	Veterinär- und Lebensmittelangelegenheiten			11,28	
<b>Produktbereich Sicherheit und Ordnung</b>			<b>0,02</b>	<b>164,76</b>	
0301	Leistungen für Schulen			203,94	1,00 E06 ku E05 1,00 E06 ku E03 0,68 E08 kw 1,00 S11 gesperrt
0302	Zentrale Leistungen für am Schulleben Beteiligte			14,69	1,00 E13 kw
<b>Produktbereich Schulträgeraufgaben</b>				<b>218,63</b>	
0401	Kulturmanagement/ Kulturmanagement			10,00	0,50 S17 kw R
0402	Volkshochschule			17,84	2,59 E10 kw 1,50 E08 ku E06
0403	Westfälische Schule für Musik			38,76	0,50 E03 kw R
0404	Stadtbücherei und Stadtteilbüchereien			56,58	1,00 E11 ku E10 1,00 E06 ku E05
0405	Stadtmuseum	0,22		10,10	
0406	Stadtarchiv			5,39	0,90 E10 kw
0408	Geschichtsort Villa ten Hompel			3,75	
<b>Produktbereich Kultur und Wissenschaft</b>		<b>0,22</b>		<b>142,42</b>	
0501	Grundsicherung für Arbeitssuchende nach dem SGB II			173,00	3,00 E09 kw 31.12.2015 12,00 S11 kw 31.12.2015 3,00 E08 kw 31.12.2015
0502	Sicherung des Lebensunterhalts (ohne SGB II)			10,50	

Produktgruppe	Bezeichnung	SV	15Ü	15	15V	14	13	12	S18	11	S17
0503	Sicherung besonderer sozialer Bedarfe						0,50				1,00
0504	Wohngeld									1,00	
<b>Produktbereich Soziale Leistungen</b>				<b>1,00</b>		<b>1,00</b>	<b>0,50</b>	<b>4,00</b>	<b>2,00</b>	<b>2,00</b>	<b>3,75</b>
0601	Förderung von Kindern in Tagesbetreuung			1,00					1,00		1,00
0602	Kinder- und Jugendarbeit			1,00					4,00		1,00
0603	Förderung von benachteiligten jungen Menschen								1,00		2,00
0604	Familienförderung										1,00
0605	Erzieherische und wirtschaftliche Hilfen für Familien			1,00					2,50	1,00	7,00
<b>Produktbereich Kinder-, Jugend- und Familienhilfe</b>				<b>3,00</b>					<b>8,50</b>	<b>1,00</b>	<b>12,00</b>
0701	Gesundheitsdienste			2,27	5,50	1,43		2,00			
<b>Produktbereich Gesundheitsdienste</b>				<b>2,27</b>	<b>5,50</b>	<b>1,43</b>		<b>2,00</b>			
0801	Sportentwicklung, Sportanlagen/ -stätten			2,00		1,00				2,00	
0802	Bäder										
<b>Produktbereich Sportförderung</b>				<b>2,00</b>		<b>1,00</b>				<b>2,00</b>	
0901	Stadt- und Regionalentwicklung, Stadtplanung			1,00		5,50	3,00	4,00		8,50	
0902	Vermessung, Kataster und Geoinformation			1,00		2,00	1,00	8,00		7,00	
<b>Produktbereich Räumliche Planung und Entwicklung, Geoinformation</b>				<b>2,00</b>		<b>7,50</b>	<b>4,00</b>	<b>12,00</b>		<b>15,50</b>	
1001	Bauaufsicht und baurechtliche Beratung							3,00		5,00	
1002	Denkmalpflege und Denkmalschutz					2,00		2,50			
1003	Wohnen						1,00			1,00	
<b>Produktbereich Bauen und Wohnen</b>						<b>2,00</b>	<b>1,00</b>	<b>5,50</b>		<b>6,00</b>	
1101	Abwasserbeseitigung			1,00			4,50	5,00		13,00	
<b>Produktbereich Ver- und Entsorgung</b>				<b>1,00</b>			<b>4,50</b>	<b>5,00</b>		<b>13,00</b>	
1201	Verkehrsflächen und -anlagen					0,92	0,50	5,00		8,00	
1202	Verkehrsplanung			1,00		3,00	1,00	4,00		6,50	
<b>Produktbereich Verkehrsflächen und Anlagen, ÖPNV</b>				<b>1,00</b>		<b>3,92</b>	<b>1,50</b>	<b>9,00</b>		<b>14,50</b>	
1301	Grün- und Freiflächen		1,00			1,00	2,00	4,00		7,50	
1302	Friedhöfe						1,00				
1303	Natur, Landschaft, Erholung, Wasserschutz						1,00	3,00		10,90	
1304	Fließende Gewässer									1,12	
1305	Wald und Forstwirtschaft										
<b>Produktbereich Natur- und Landschaftspflege</b>			<b>1,00</b>			<b>1,00</b>	<b>4,00</b>	<b>7,00</b>		<b>19,52</b>	



Produktgruppe	Bezeichnung	08	S08	07	S07	06	S06	05	04	03	S03
0503	Sicherung besonderer sozialer Bedarfe	2,50	2,00			6,08		2,63	4,78	0,31	
0504	Wohngeld	5,49									
<b>Produktbereich Soziale Leistungen</b>		<b>36,99</b>	<b>2,00</b>			<b>10,08</b>		<b>5,13</b>	<b>4,78</b>	<b>1,31</b>	
0601	Förderung von Kindern in Tagesbetreuung	7,79	5,40		9,00	3,30	191,36	0,78	9,14		80,50
0602	Kinder- und Jugendarbeit	1,00	31,61			2,50	70,21	1,28		1,00	
0603	Förderung von benachteiligten jungen Menschen		4,00			0,50		1,00			
0604	Familienförderung										
0605	Erzieherische und wirtschaftliche Hilfen für Familien					2,00		7,10			
<b>Produktbereich Kinder-, Jugend- und Familienhilfe</b>		<b>8,79</b>	<b>41,01</b>		<b>9,00</b>	<b>8,30</b>	<b>261,57</b>	<b>10,16</b>	<b>9,14</b>	<b>1,00</b>	<b>80,50</b>
0701	Gesundheitsdienste	9,50					0,65	4,29		8,50	
<b>Produktbereich Gesundheitsdienste</b>		<b>9,50</b>					<b>0,65</b>	<b>4,29</b>		<b>8,50</b>	
0801	Sportentwicklung, Sportanlagen/ -stätten	1,50						4,00			
0802	Bäder			4,00		14,00				39,00	
<b>Produktbereich Sportförderung</b>		<b>1,50</b>		<b>4,00</b>		<b>14,00</b>		<b>4,00</b>		<b>39,00</b>	
0901	Stadt- und Regionalentwicklung, Stadtplanung	1,00						2,50			
0902	Vermessung, Kataster und Geoinformation	27,03				10,77		3,00		0,50	
<b>Produktbereich Räumliche Planung und Entwicklung, Geoinformation</b>		<b>28,03</b>				<b>10,77</b>		<b>5,50</b>		<b>0,50</b>	
1001	Bauaufsicht und baurechtliche Beratung	7,00				1,00		2,00			
1002	Denkmalpflege und Denkmalschutz										
1003	Wohnen	1,50						2,00		0,50	
<b>Produktbereich Bauen und Wohnen</b>		<b>8,50</b>				<b>1,00</b>		<b>4,00</b>		<b>0,50</b>	
1101	Abwasserbeseitigung	18,00		15,00		49,69		14,50		1,00	
<b>Produktbereich Ver- und Entsorgung</b>		<b>18,00</b>		<b>15,00</b>		<b>49,69</b>		<b>14,50</b>		<b>1,00</b>	
1201	Verkehrsflächen und -anlagen	15,00				36,87		1,50		1,56	
1202	Verkehrsplanung	3,00									
<b>Produktbereich Verkehrsflächen und Anlagen, ÖPNV</b>		<b>18,00</b>				<b>36,87</b>		<b>1,50</b>		<b>1,56</b>	
1301	Grün- und Freiflächen	6,00		18,00		43,50		35,50			
1302	Friedhöfe	4,00				7,93		10,50			
1303	Natur, Landschaft, Erholung, Wasserschutz	1,50				1,00				0,50	
1304	Fließende Gewässer										
1305	Wald und Forstwirtschaft			1,00		4,00					
<b>Produktbereich Natur- und Landschaftspflege</b>		<b>11,50</b>		<b>19,00</b>		<b>56,43</b>		<b>46,00</b>		<b>0,50</b>	

Produktgruppe	Bezeichnung	02	SL	Gesamt	Bemerkungen
0503	Sicherung besonderer sozialer Bedarfe			41,15	1,00 E09V ku E06 3,00 E05 ku E04
0504	Wohngeld			6,99	
<b>Produktbereich Soziale Leistungen</b>				<b>231,64</b>	
0601	Förderung von Kindern in Tagesbetreuung			372,74	1,00 S15 kw 1,00 S10 kw 31.07.2016 1,00 S07 kw 31.07.2016 7,80 S06 kw 31.07.2016 4,00 S03 kw 31.07.2016 3,77 S06 kw 31.07.2015 1,77 S03 kw 31.07.2015 0,37 E04 kw 31.07.2016
0602	Kinder- und Jugendarbeit			139,63	11,35 S06 gesperrt
0603	Förderung von benachteiligten jungen Menschen			27,01	2,00 S12 kw 31.12.2014 1,00 S12 kw 30.11.2014
0604	Familienförderung			7,13	
0605	Erzieherische und wirtschaftliche Hilfen für Familien			68,02	0,50 S18 ku 0,50 E08 ku E06
<b>Produktbereich Kinder-, Jugend- und Familienhilfe</b>				<b>614,53</b>	
0701	Gesundheitsdienste			54,64	0,50 E14 gesperrt
<b>Produktbereich Gesundheitsdienste</b>				<b>54,64</b>	
0801	Sportentwicklung, Sportanlagen/ -stätten			10,50	1,00 E11 ku E09/ kw
0802	Bäder			60,00	1,00 E06 ku E03 1,00 E05 ku E03 1,00 E07 kw 31.08.2016
<b>Produktbereich Sportförderung</b>				<b>70,50</b>	
0901	Stadt- und Regionalentwicklung, Stadtplanung			32,00	0,50 E14 ku 0,68 E12 kw R 1,00 E11 kw R 1,00 E09V kw R
0902	Vermessung, Kataster und Geoinformation			75,30	0,50 E08 kw R
<b>Produktbereich Räumliche Planung und Entwicklung, Geoinformation</b>				<b>107,30</b>	
1001	Bauaufsicht und baurechtliche Beratung			19,00	
1002	Denkmalpflege und Denkmalschutz			4,50	
1003	Wohnen			13,50	
<b>Produktbereich Bauen und Wohnen</b>				<b>37,00</b>	
1101	Abwasserbeseitigung			138,19	1,00 E09V ku E08 1,00 E07 ku E06 1,00 E06 ku E05
<b>Produktbereich Ver- und Entsorgung</b>				<b>138,19</b>	
1201	Verkehrsflächen und -anlagen			79,35	1,00 E12 ku E11 8,00 E06 kw 0,50 E08 kw R 2,00 E06 ku E05
1202	Verkehrsplanung			19,50	0,50 E12 kw R 1,00 E11 kw R 0,10 E09V kw R
<b>Produktbereich Verkehrsflächen und Anlagen, ÖPNV</b>				<b>98,85</b>	
1301	Grün- und Freiflächen			124,07	1,00 E12 ku 4,00 E07 ku E06
1302	Friedhöfe			24,43	
1303	Natur, Landschaft, Erholung, Wasserschutz			19,40	
1304	Fließende Gewässer			3,12	
1305	Wald und Forstwirtschaft			5,00	
<b>Produktbereich Natur- und Landschaftspflege</b>				<b>176,02</b>	

Produkt- gruppe	Bezeichnung	SV	15Ü	15	15V	14	13	12	S18	11	S17
1401	Umweltschutz: Klima, Lärm, Boden, Abfall					1,00	1,00	3,00		9,00	
<b>Produktbereich Umweltschutz</b>						<b>1,00</b>	<b>1,00</b>	<b>3,00</b>		<b>9,00</b>	
1503	Stadthalle Hilstrup										
<b>Produktbereich Wirtschaft und Tourismus</b>											
<b>Gesamt</b>		<b>1,00</b>	<b>2,00</b>	<b>22,77</b>	<b>6,50</b>	<b>40,85</b>	<b>45,08</b>	<b>73,77</b>	<b>10,50</b>	<b>123,41</b>	<b>16,75</b>

Produkt- gruppe	Bezeichnung	S16	10	S15	09	S14	S13	S12	S11	S10	09V
1401	Umweltschutz: Klima, Lärm, Boden, Abfall										
<b>Produktbereich Umweltschutz</b>											
1503	Stadthalle Hilstrup										
<b>Produktbereich Wirtschaft und Tourismus</b>											
<b>Gesamt</b>		<b>2,00</b>	<b>87,72</b>	<b>38,29</b>	<b>144,97</b>	<b>34,00</b>	<b>17,78</b>	<b>81,22</b>	<b>65,12</b>	<b>21,85</b>	<b>60,56</b>

Produkt- gruppe	Bezeichnung	08	S08	07	S07	06	S06	05	04	03	S03
1401	Umweltschutz: Klima, Lärm, Boden, Abfall	1,50						1,00			
<b>Produktbereich Umweltschutz</b>		<b>1,50</b>						<b>1,00</b>			
1503	Stadthalle Hilstrup	1,00		1,00							
<b>Produktbereich Wirtschaft und Tourismus</b>		<b>1,00</b>		<b>1,00</b>							
<b>Gesamt</b>		<b>250,35</b>	<b>44,01</b>	<b>49,00</b>	<b>9,00</b>	<b>302,27</b>	<b>281,67</b>	<b>252,64</b>	<b>29,22</b>	<b>94,89</b>	<b>80,50</b>



<b>Produkt- gruppe</b>	<b>Bezeichnung</b>	<b>02</b>	<b>SL</b>	<b>Gesamt</b>	<b>Bemerkungen</b>
1401	Umweltschutz: Klima, Lärm, Boden, Abfall			<b>16,50</b>	1,00 E11 kw 31.12.2020
<b>Produktbereich Umweltschutz</b>				<b>16,50</b>	
1503	Stadthalle Hilstrup			<b>2,00</b>	
<b>Produktbereich Wirtschaft und Tourismus</b>				<b>2,00</b>	
<b>Gesamt</b>		<b>76,42</b>	<b>0,02</b>	<b>2.366,13</b>	

## Stellenübersicht 2014

Stand: 04.12.2013

## Teil B: Dienstkräfte in der Probe- oder Ausbildungszeit

## I. Beamte in der Probezeit (Stand 01.01.)

Amtsbezeichnung	BesGr	Zahl der Beamten 2014	Zahl der Beamten 2013	Zahl der Beamten am 30.06.2013	Erläuterungen
Baurat/-rätin auf Probe	A 13	1,00	1,00	1,00	
Medizinalrat/-rätin auf Probe	A 13	1,00	1,00	1,00	
Rechtsrat/-rätin auf Probe	A 13		1,00	1,00	
Verwaltungsrat/-rätin auf Probe	A 13	1,00	1,00	1,00	
Inspektor/-in auf Probe	A 9	6,50	5,50	5,50	
Brandmeister/-in auf Probe	A 7	39,00	39,00	38,00	
Sekretär/-in auf Probe	A 6		1,00	1,00	
<b>Summe</b>		<b>48,50</b>	<b>49,50</b>	<b>48,50</b>	

## II. Nachwuchskräfte und informatorisch beschäftigte Dienstkräfte

Bezeichnung	Art der Vergütung	vorgesehen für 2014	Ist-Besetzung 01.10.2013	Erläuterungen
Umweltoberinspektoranwärter/-in	Anwärterbezüge	1	1	
Inspektoranwärter/-in	Anwärterbezüge	30	18	davon 2 Aufstiegsbeamter/-in 2014; 1 Aufstiegsbeamter/-in 2013
Sekretäranwärter/-in	Anwärterbezüge	3	1	
Brandmeisteranwärter/-in	Anwärterbezüge	16	16	
Vermessungstechniker/-in	Ausbildungsverg.	4	4	
Fachangestellte für Medien- und Informationsdienste	Ausbildungsverg.	2	2	
Fachangestellte für Bäderbetriebe	Ausbildungsverg.	4	3	
Kraftfahrzeugmechatroniker/-in	Ausbildungsverg.	3	2	
Industriemechaniker/-in	Ausbildungsverg.	1		
Lebensmittelkontrolleur/-in	Ausbildungsverg.	1		Umschüler/-in
Hygienekontrolleur/-in	Ausbildungsverg.		1	Umschüler/-in
Bauzeichner/-in	Ausbildungsverg.	1	1	
Forstwirt/-in	Ausbildungsverg.	1	1	
Gärtner/-in	Ausbildungsverg.	2	2	
Straßenbauer/-in	Ausbildungsverg.		2	
Fachkraft für Abwassertechnik	Ausbildungsverg.	4	2	
Auszubildende nach dem Coesfelder Modell	Ausbildungsverg.	5	7	
Verwaltungsfachangestellte/-r	Ausbildungsverg.	2		
praktikumsintegrierte Ausbildung zum/-r Erzieher/-in	Ausbildungsverg.	10		
Studierende FHÖV im Beschäftigungsverhältnis	Ausbildungsverg.	7	10	
Berufspraktikanten/-innen im Anerkennungsjahr	gem. Tarifvertrag	21	28	Erzieher/-innen
Volontär/-in	freie Vereinbarung	3	3	Stadtmuseum, Kulturamt, Villa ten Hompel
<b>Summe</b>		<b>121</b>	<b>104</b>	

# **Übersicht über die Verpflichtungsermächtigungen**



**Übersicht  
über die aus Verpflichtungsermächtigungen  
voraussichtlich fällig werdenden Auszahlungen**

Verpflichtungsermächtigungen im Haushaltsplan des Jahres	Voraussichtlich fällige Auszahlungen				
	2015 -TEUR-	2016 -TEUR-	2017 -TEUR-	spätere Jahre -TEUR-	Summe -TEUR-
1	2	3	4	5	6
2012	0	0	0	0	0
2013	1.300	0	0	0	1.300
2014	16.458	2.300	1.000	0	19.758
<b>Summe</b>	<b>17.758</b>	<b>2.300</b>	<b>1.000</b>	<b>0</b>	<b>21.058</b>
<b><u>Nachrichtlich:</u></b> In der Finanzplanung vorgesehene Kreditaufnahmen	28.671	15.087	22.481	-	66.239



# **Übersicht über die Zuwendungen an die Fraktionen**





## Zuwendungen an Fraktionen, Gruppen und einzelne Ratsmitglieder

## Teil A: Geldleistungen

## hier: Fraktionen, Gruppen und einzelne Ratsmitglieder im Rat der Stadt Münster

Nr.	Fraktion, Gruppe, Ratsmitglied	Haushalts - Ansatz 2014	2013	Ergebnis der Jahresrechnung 2012	Erläuterungen
1	2	833.892,91 € <sup>1)</sup>	863.741,55 € <sup>2)</sup>	853.314,02 € <sup>3)</sup>	
		4	4	5	6
1	<b>CDU-Fraktion</b>	239.185,92 €	239.185,92 €	239.185,92 €	79.225,92 €/Jahr/ Fraktion (Pauschale)
2	<b>SPD-Fraktion</b>	182.425,92 €	182.425,92 €	182.425,92 €	159.960 €/ Jahr/ Fraktion (31 Mitglieder)
3	<b>Bündnis 90 / Die Grünen / GAL-Fraktion</b>	166.945,92 €	161.785,92 €	161.785,92 €	79.225,92 €/ Jahr/ Fraktion (Pauschale) 87.720 €/ Jahr/ Fraktion (17 Mitglieder, ab 12.10.2013)
4	<b>FDP-Fraktion</b>	115.345,92 €	115.345,92 €	115.345,92 €	79.225,92 €/Jahr/ Fraktion (Pauschale) 36.120 €/ Jahr/ Fraktion (7 Mitglieder)
5	<b>Fraktion DIE LINKE.</b> <i>bzw.</i> <b>DIE LINKE. Ratsgruppe Münster</b>	./.	94.705,92 €	94.705,92 €	79.225,92 €/Jahr/ Fraktion (Pauschale) 15.480 €/ Jahr/ Fraktion (3 Mitglieder) <b>(Fraktionsstatus zum 28.02.2013 verloren, danach Gruppenstatus)</b>
6	<b>Ratsgruppe UWG/ÖDP</b>	59.697,28 €	./.	./.	52.817,28 €/Jahr / Gruppe (Pauschale) 6.880 € / Jahr /Gruppe (2 Mitglieder)
7	<b>fraktionsloses Ratsmitglied PIRATEN</b>	10.594,67 €	10.594,67 €	167,14 €	52.817,28 €/Jahr / Gruppe (Pauschale) 6.880 € / Jahr /Gruppe (2 Mitglieder) 10.594,67 € /Jahr (Pauschale)

## Geldleistungen - hier: Fraktionen in den Bezirksvertretungen der Stadt Münster

Nr.	Fraktion	Haushalts - Ansatz 2014	Ansatz 2013	Ergebnis der Jahresrechnung 2012	Erläuterungen
1	2	30.340,80 € <sup>1)</sup>	30.629,76 € <sup>2)</sup>	28.607,04 € <sup>3)</sup>	
		3	4	5	6
<b>BV Münster-Mitte</b>					
1	CDU-Fraktion	1.733,76 €	2.022,72 €	1.878,24 €	24,08 € / mtl./Mitglied (6 Mitglieder)
2	SPD-Fraktion	1.155,84 €	1.155,84 €	1.155,84 €	24,08 € / mtl./Mitglied (4 Mitglieder)
3	Fraktion Bündnis 90 / Die Grünen / GAL	1.733,76 €	1.733,76 €	1.733,76 €	24,08 € / mtl./Mitglied (6 Mitglieder)
<b>BV-Münster Nord</b>					
4	CDU-Fraktion	2.022,72 €	2.022,72 €	2.022,72 €	24,08 € / mtl./Mitglied (7 Mitglieder)
5	SPD-Fraktion	1.733,76 €	1.733,76 €	1.733,76 €	24,08 € / mtl./Mitglied (6 Mitglieder)
6	Fraktion Bündnis 90 / Die Grünen / GAL	866,88 €	866,88 €	433,44 €	24,08 € / mtl./Mitglied (3 Mitglieder)
7	FDP-Fraktion	577,92 €	577,92 €	577,92 €	24,08 € / mtl./Mitglied (2 Mitglieder)
<b>BV Münster- Ost</b>					
8	CDU-Fraktion	2.600,64 €	2.600,64 €	2.600,64 €	24,08 € / mtl./Mitglied (9 Mitglieder)
9	SPD-Fraktion	1.155,84 €	1.155,84 €	1.155,84 €	24,08 € / mtl./Mitglied (4 Mitglieder)
10	Fraktion Bündnis 90 / Die Grünen / GAL	866,88 €	866,88 €	0	24,08 € / mtl./Mitglied (3 Mitglieder)
11	FDP-Fraktion	577,92 €	577,92 €	577,92 €	24,08 € / mtl./Mitglied (2 Mitglieder)

## Geldleistungen

hier: Fraktionen in den Bezirksvertretungen der Stadt Münster

Nr.	Fraktion	Haushalts - 2014	Ansatz 2013	Ergebnis der Jahresrechnung 2012	Erläuterungen
<b>BV Münster-Südost</b>					
12	CDU-Fraktion	2.600,64 €	2.600,64 €	2.600,64 €	24,08 €/ mtl./Mitglied (9 Mitglieder)
13	SPD-Fraktion	1.155,84 €	1.155,84 €	1.155,84 €	24,08 €/ mtl./Mitglied (4 Mitglieder)
14	Fraktion Bündnis 90 / Die Grünen / GAL	866,88 €	866,88 €	866,88 €	24,08 €/ mtl./Mitglied (3 Mitglieder)
15	FDP-Fraktion	577,92 €	577,92 €	577,92 €	24,08 €/ mtl./Mitglied (2 Mitglieder)
<b>BV Münster-Hiltrup</b>					
16	CDU-Fraktion	2.600,64 €	2.600,64 €	2.600,64 €	24,08 €/ mtl./Mitglied (9 Mitglieder)
17	SPD-Fraktion	1.444,80 €	1.444,80 €	1.444,80 €	24,08 €/ mtl./Mitglied (5 Mitglieder)
18	Fraktion Bündnis 90 / Die Grünen / GAL	577,92 €	577,92 €	0 €	24,08 €/ mtl./Mitglied (2 Mitglieder)
19	FDP-Fraktion	577,92 €	577,92 €	577,92 €	24,08 €/ mtl./Mitglied (2 Mitglieder)
<b>BV Münster-West</b>					
20	CDU-Fraktion	2.311,68 €	2.311,68 €	2.311,68 €	24,08 €/ mtl./Mitglied (8 Mitglieder)
21	SPD-Fraktion	1.155,84 €	1.155,84 €	1.155,84 €	24,08 €/ mtl./Mitglied (4 Mitglieder)
22	Fraktion Bündnis 90 / Die Grünen / GAL	866,88 €	866,88 €	866,88 €	24,08 €/ mtl./Mitglied (3 Mitglieder)
23	FDP-Fraktion	577,92 €	577,92 €	577,92 €	24,08 €/ mtl./Mitglied (2 Mitglieder)

Fußnoten: <sup>1)</sup> Haushaltsjahr <sup>2)</sup> Vorjahr <sup>3)</sup> Vorvorjahr

**Zuwendungen an Fraktionen**  
**Teil B: Geldwerte Leistungen**  
**hier: Fraktionen im Rat der Stadt Münster**

Zweckbestimmung	Geldwert		Erläuterungen
	Haushaltsjahr 2014	Vorjahr 2013	
1	2	3	4
<p><b>1. Gestellung von Personal der kommunalen Körperschaft für die Fraktionsarbeit</b></p> <p>1.1 für die Sicherung des Informationsaustauschs, organisatorische Arbeiten und sonstige Dienste (Geschäftsstellenbetrieb)</p> <p>1.2 für Sachgebiete der Fraktionsarbeit (Fraktionsassistenten)</p> <p>1.3 für Fahrer von Dienstfahrzeugen</p> <p><b>2. Bereitstellung von Fahrzeugen</b></p> <p><b>3. Bereitstellung von Räumen</b></p> <p>3.1 für die Fraktionsgeschäftsstelle</p> <p>3.2 dauernd oder bedarfsweise für die Durchführung von Fraktionssitzungen</p> <p><b>4. Bereitstellung einer Büroausstattung</b></p> <p>4.1 Büromöbel und -maschinen</p> <p>4.2 sonstiges Büromaterial</p> <p><b>5. Übernahme laufender oder einmaliger Kosten für</b></p> <p>5.1 bereitgestellte Räume (Heizung, Reinigung, Beleuchtung)</p> <p>5.2 Fachliteratur und -zeitschriften</p> <p>5.3 Telefon, Telefax, Datenübertragungsleitungen</p> <p>5.4 Rechnerzeiten auf zentraler ADV-Anlage</p> <p><b>6. Sonstiges</b></p>			5

<sup>1</sup> Im Wirtschaftsplan der citeq sind folgende Mittel für die DV-Ausstattung der Fraktionsgeschäftsstellen vorgesehen:

- Von den im Finanz- und Vermögensplan citeq enthaltenen Ausgaben für Investitionen entfallen jährlich 30.000 € auf die DV-Ausstattung der Fraktionsgeschäftsstellen.

- Die aus den Investitionsausgaben für die DV-Ausstattung der Fraktionsgeschäftsstellen resultierenden Abschreibungen sind im Teilerfolgsplan Stadt Münster mit jährlich insgesamt 7.828 € berücksichtigt.

Eine Zuordnung der Mittel auf die einzelnen Fraktionen ist zurzeit noch nicht möglich (Angaben: Stand: Dezember 2013).

**Zuwendungen an Fraktionen**  
**Teil B: Geldwerte Leistungen**  
**hier: Fraktionen im Rat der Stadt Münster**

SPD-Fraktion	Zweckbestimmung	Geldwert		Erläuterungen
		Haushaltsjahr 2014	Vorjahr 2013	
	1	2	3	4
	<p><b>1. Gestellung von Personal der kommunalen Körperschaft für die Fraktionsarbeit</b></p> <p>1.1 für die Sicherung des Informationsaustauschs, organisatorische Arbeiten und sonstige Dienste (Geschäftsstellenbetrieb)</p> <p>1.2 für Sachgebiete der Fraktionsarbeit (Fraktionsassistenten)</p> <p>1.3 für Fahrer von Dienstfahrzeugen</p> <p><b>2. Bereitstellung von Fahrzeugen</b></p> <p><b>3. Bereitstellung von Räumen</b></p> <p>3.1 für die Fraktionsgeschäftsstelle</p> <p>3.2 dauernd oder bedarfsweise für die Durchführung von Fraktionssitzungen</p> <p><b>4. Bereitstellung einer Büroausstattung</b></p> <p>4.1 Büromöbel und -maschinen</p> <p>4.2 sonstiges Büromaterial</p> <p><b>5. Übernahme laufender oder einmaliger Kosten für</b></p> <p>5.1 bereitgestellte Räume (Heizung, Reinigung, Beleuchtung)</p> <p>5.2 Fachliteratur und -zeitschriften</p> <p>5.3 Telefon, Telefax, Datenübertragungsleitungen</p> <p>5.4 Rechnerzeiten auf zentraler ADV-Anlage</p> <p><b>6. Sonstiges</b></p>			5

Im Wirtschaftsjahr der citeq sind folgende Mittel für die DV-Ausstattung der Fraktionsgeschäftsstellen vorgesehen:

-Von den im Finanz- und Vermögensplan citeq enthaltenen Ausgaben für Investitionen entfallen jährlich 30.000 € auf die DV-Ausstattung der Fraktionsgeschäftsstellen.

-Die aus den Investitionsausgaben für die DV-Ausstattung der Fraktionsgeschäftsstellen resultierenden Abschreibungen sind im Teilerfolgsplan Stadt Münster mit jährlich insgesamt 7.828 € berücksichtigt.

Eine Zuordnung der Mittel auf die einzelnen Fraktionen ist zurzeit noch nicht möglich (Angaben: Stand: Dezember 2013).

**Zuwendungen an Fraktionen**  
**Teil B: Geldwerte Leistungen**  
 hier: Fraktionen im Rat der Stadt Münster

Bündnis 90/ Die Grünen/ GAL-Fraktion	Zweckbestimmung	Geldwert		Erläuterungen
		Haushaltsjahr 2014	Vorjahr 2013	
	1	2	3	5
	<b>1. Gestellung von Personal der kommunalen Körperschaft für die Fraktionsarbeit</b> 1.1 für die Sicherung des Informationsaustauschs, organisatorische Arbeiten und sonstige Dienste (Geschäftsstellenbetrieb) 1.2 für Sachgebiete der Fraktionsarbeit (Fraktionsassistenten) 1.3 für Fahrer von Dienstfahrzeugen  <b>2. Bereitstellung von Fahrzeugen</b>  <b>3. Bereitstellung von Räumen</b> 3.1 für die Fraktionsgeschäftsstelle 3.2 dauernd oder bedarfsweise für die Durchführung von Fraktionssitzungen  <b>4. Bereitstellung einer Büroausstattung</b> 4.1 Büromöbel und -maschinen 4.2 sonstiges Büromaterial  <b>5. Übernahme laufender oder einmaliger Kosten für</b> 5.1 bereitgestellte Räume (Heizung, Reinigung, Beleuchtung) 5.2 Fachliteratur und -zeitschriften 5.3 Telefon, Telefax, Datenübertragungsleitungen 5.4 Rechnerzeiten auf zentraler ADV-Anlage  <b>6. Sonstiges</b>		4	

<sup>1</sup> Im Wirtschaftsplan der citeq sind folgende Mittel für die DV-Ausstattung der Fraktionsgeschäftsstellen vorgesehen:

- Von den im Finanz- und Vermögensplan citeq enthaltenen Ausgaben für Investitionen entfallen jährlich 30.000 € auf die DV-Ausstattung der Fraktionsgeschäftsstellen.

- Die aus den Investitionsausgaben für die DV-Ausstattung der Fraktionsgeschäftsstellen resultierenden Abschreibungen sind im Teilerfolgsplan Stadt Münster mit jährlich insgesamt 7.828 € berücksichtigt.

Eine Zuordnung der Mittel auf die einzelnen Fraktionen ist zurzeit noch nicht möglich (Angaben: Stand: Dezember 2013).

**Zuwendungen an Fraktionen**  
**Teil B: Geldwerte Leistungen**  
**hier: Fraktionen im Rat der Stadt Münster**

FDP-Fraktion	Zweckbestimmung	Geldwert		Erläuterungen
		Haushaltsjahr 2014	Vorjahr 2013	
	1	2	3	4
	<p><b>1. Gestellung von Personal der kommunalen Körperschaft für die Fraktionsarbeit</b></p> <p>1.1 für die Sicherung des Informationsaustauschs, organisatorische Arbeiten und sonstige Dienste (Geschäftsstellenbetrieb)</p> <p>1.2 für Sachgebiete der Fraktionsarbeit (Fraktionsassistenten)</p> <p>1.3 für Fahrer von Dienstfahrzeugen</p> <p><b>2. Bereitstellung von Fahrzeugen</b></p> <p><b>3. Bereitstellung von Räumen</b></p> <p>3.1 für die Fraktionsgeschäftsstelle</p> <p>3.2 dauernd oder bedarfsweise für die Durchführung von Fraktionssitzungen</p> <p><b>4. Bereitstellung einer Bürousausstattung</b></p> <p>4.1 Büromöbel und -maschinen</p> <p>4.2 sonstiges Büromaterial</p> <p><b>5. Übernahme laufender oder einmaliger Kosten für</b></p> <p>5.1 bereitgestellte Räume (Heizung, Reinigung, Beleuchtung)</p> <p>5.2 Fachliteratur und -zeitschriften</p> <p>5.3 Telefon, Telefax, Datenübertragungsleitungen</p> <p>5.4 Rechnerzeiten auf zentraler ADV-Anlage</p> <p><b>6. Sonstiges</b></p>			5

<sup>1</sup> Im Wirtschaftsplan der citeq sind folgende Mittel für die DV-Ausstattung der Fraktionsgeschäftsstellen vorgesehen:

- Von den im Finanz- und Vermögensplan citeq enthaltenen Ausgaben für Investitionen entfallen jährlich 30.000 € auf die DV-Ausstattung der Fraktionsgeschäftsstellen.

- Die aus den Investitionsausgaben für die DV-Ausstattung der Fraktionsgeschäftsstellen resultierenden Abschreibungen sind im Teilerfolgsplan Stadt Münster mit jährlich insgesamt 7.828 € berücksichtigt.

Eine Zuordnung der Mittel auf die einzelnen Fraktionen ist zurzeit noch nicht möglich (Angaben: Stand: Dezember 2013).

**Zuwendungen an Fraktionen**  
**Teil B: Geldwerte Leistungen**  
**hier: Fraktionen im Rat der Stadt Münster**

Ratsgruppe UWG/ÖDP	Zweckbestimmung	Geldwert		Erläuterungen
		Haushaltsjahr 2013	Vorjahr 2012	
	1	2	3	5
	<p><b>1. Gestellung von Personal der kommunalen Körperschaft für die Fraktionsarbeit</b></p> <p>1.1 für die Sicherung des Informationsaustauschs, organisatorische Arbeiten und sonstige Dienste (Geschäftsstellenbetrieb)</p> <p>1.2 für Sachgebiete der Fraktionsarbeit (Fraktionsassistenten)</p> <p>1.3 für Fahrer von Dienstfahrzeugen</p> <p><b>2. Bereitstellung von Fahrzeugen</b></p> <p><b>3. Bereitstellung von Räumen</b></p> <p>3.1 für die Fraktionsgeschäftsstelle</p> <p>3.2 dauernd oder bedarfsweise für die Durchführung von Fraktionssitzungen</p> <p><b>4. Bereitstellung einer Büroausstattung</b></p> <p>4.1 Büromöbel und -maschinen</p> <p>4.2 sonstiges Büromaterial</p> <p><b>5. Übernahme laufender oder einmaliger Kosten für</b></p> <p>5.1 bereitgestellte Räume (Heizung, Reinigung, Beleuchtung)</p> <p>5.2 Fachliteratur und -zeitschriften</p> <p>5.3 Telefon, Telefax, Datenübertragungsleitungen</p> <p>5.4 Rechnerzeiten auf zentraler ADV-Anlage</p> <p><b>6. Sonstiges</b></p>			
			4	

<sup>1</sup> Im Wirtschaftsplan der citeq sind folgende Mittel für die DV-Ausstattung der Fraktionsgeschäftsstellen vorgesehen:

- Von den im Finanz- und Vermögensplan citeq enthaltenen Ausgaben für Investitionen entfallen jährlich 30.000 € auf die DV-Ausstattung der Fraktionsgeschäftsstellen.

- Die aus den Investitionsausgaben für die DV-Ausstattung der Fraktionsgeschäftsstellen resultierenden Abschreibungen sind im Teilerfolgsplan Stadt Münster mit jährlich insgesamt 7.828 € berücksichtigt.

Eine Zuordnung der Mittel auf die einzelnen Fraktionen ist zurzeit noch nicht möglich (Angaben: Stand: Dezember 2013).



**Zuwendungen an Fraktionen**  
**Teil B: Geldwerte Leistungen**  
**hier: Fraktionen im Rat der Stadt Münster**

Zweckbestimmung	Geldwert		Erläuterungen
	Haushaltsjahr 2014	Vorjahr 2013	
1	2	3	5
<p><b>1. Gestellung von Personal der kommunalen Körperschaft für die Fraktionsarbeit</b></p> <p>1.1 für die Sicherung des Informationsaustauschs, organisatorische Arbeiten und sonstige Dienste (Geschäftsstellenbetrieb)</p> <p>1.2 für Sachgebiete der Fraktionsarbeit (Fraktionsassistenten)</p> <p>1.3 für Fahrer von Dienstfahrzeugen</p> <p><b>2. Bereitstellung von Fahrzeugen</b></p> <p><b>3. Bereitstellung von Räumen</b></p> <p>3.1 für die Fraktionsgeschäftsstelle</p> <p>3.2 dauernd oder bedarfsweise für die Durchführung von Fraktionssitzungen</p> <p><b>4. Bereitstellung einer Büroausstattung</b></p> <p>4.1 Büromöbel und -maschinen</p> <p>4.2 sonstiges Büromaterial</p> <p><b>5. Übernahme laufender oder einmaliger Kosten für</b></p> <p>5.1 bereitgestellte Räume (Heizung, Reinigung, Beleuchtung)</p> <p>5.2 Fachliteratur und -zeitschriften</p> <p>5.3 Telefon, Telefax, Datenübertragungsleitungen</p> <p>5.4 Rechnerzeiten auf zentraler ADV-Anlage</p> <p><b>6. Sonstiges</b></p>			
			4

<sup>1</sup> Im Wirtschaftsplan der citeq sind folgende Mittel für die DV-Ausstattung der Fraktionsgeschäftsstellen vorgesehen:

- Von den im Finanz- und Vermögensplan citeq enthaltenen Ausgaben für Investitionen entfallen jährlich 30.000 € auf die DV-Ausstattung der Fraktionsgeschäftsstellen.

- Die aus den Investitionsausgaben für die DV-Ausstattung der Fraktionsgeschäftsstellen resultierenden Abschreibungen sind im Teilerfolgsplan Stadt Münster mit jährlich insgesamt 7.828 € berücksichtigt.

Eine Zuordnung der Mittel auf die einzelnen Fraktionen ist zurzeit noch nicht möglich (Angaben: Stand: Dezember 2013).

**Zuwendungen an Fraktionen**  
**Teil B: Geldwerte Leistungen**  
**hier: Fraktionen im Rat der Stadt Münster**

fraktionsloses Ratsmitglied	Piraten	Zweckbestimmung	Geldwert		Erläuterungen
			Haushaltsjahr 2014	Vorjahr 2013	
		1	2	3	4
		<p><b>1. Gestellung von Personal der kommunalen Körperschaft für die Fraktionsarbeit</b></p> <p>1.1 für die Sicherung des Informationsaustauschs, organisatorische Arbeiten und sonstige Dienste (Geschäftsstellenbetrieb)</p> <p>1.2 für Sachgebiete der Fraktionsarbeit (Fraktionsassistenten)</p> <p>1.3 für Fahrer von Dienstfahrzeugen</p> <p><b>2. Bereitstellung von Fahrzeugen</b></p> <p><b>3. Bereitstellung von Räumen</b></p> <p>3.1 für die Fraktionsgeschäftsstelle</p> <p>3.2 dauernd oder bedarfsweise für die Durchführung von Fraktionssitzungen</p> <p><b>4. Bereitstellung einer Büroausstattung</b></p> <p>4.1 Büromöbel und -maschinen</p> <p>4.2 sonstiges Büromaterial</p> <p><b>5. Übernahme laufender oder einmaliger Kosten für</b></p> <p>5.1 bereitgestellte Räume (Heizung, Reinigung, Beleuchtung)</p> <p>5.2 Fachliteratur und -zeitschriften</p> <p>5.3 Telefon, Telefax, Datenübertragungsleitungen</p> <p>5.4 Rechnerzeiten auf zentraler ADV-Anlage</p> <p><b>6. Sonstiges</b></p>			5

<sup>1</sup> Im Wirtschaftsplan der citeq sind folgende Mittel für die DV-Ausstattung der Fraktionsgeschäftsstellen vorgesehen:

- Von den im Finanz- und Vermögensplan citeq enthaltenen Ausgaben für Investitionen entfallen jährlich 30.000 € auf die DV-Ausstattung der Fraktionsgeschäftsstellen.

- Die aus den Investitionsausgaben für die DV-Ausstattung der Fraktionsgeschäftsstellen resultierenden Abschreibungen sind im Teilerfolgsplan Stadt Münster mit jährlich insgesamt 7.828 € berücksichtigt.

Eine Zuordnung der Mittel auf die einzelnen Fraktionen ist zurzeit noch nicht möglich (Angaben: Stand: Dezember 2013).

## **Übersicht**

**über den voraussichtlichen Stand der  
Verbindlichkeiten zu Beginn des Haus-  
haltsjahres**



## Übersicht über den voraussichtlichen Stand der Verbindlichkeiten

Art der Verbindlichkeiten	Stand am Ende des Vorvorjahres (31.12.2012)  -TEUR-	Voraussichtlicher Stand zu Beginn des Haushaltsjahres (01.01.2014)  -TEUR-	Voraussichtlicher Stand zum Ende des Haushaltsjahres (31.12.2014)  -TEUR-
	1	2	3
<b>1. Anleihen</b>	<b>0</b>	<b>0</b>	<b>0</b>
<b>2. Verbindlichkeiten aus Krediten für Investitionen</b>	<b>736.430</b>	<b>746.217</b>	<b>737.100</b>
2.1 von verbundenen Unternehmen	0	0	0
2.2 von Beteiligungen	0	0	0
2.3 von Sondervermögen	84	84	84
2.4 vom öffentlichen Bereich	144	63	0
2.5 von Kreditinstituten	736.202	746.069	737.016
<b>3. Verbindlichkeiten aus Krediten zur Liquiditätssicherung</b>	<b>36.045</b>	<b>58.746</b>	<b>31.896</b>
<b>4. Verbindlichkeiten aus Vorgängen, die Kreditaufnahmen wirtschaftlich gleich- kommen</b>	<b>6.899</b>	<b>6.570</b>	<b>6.237</b>
<b>5. Verbindlichkeiten aus Lieferungen und Leistungen</b>	<b>521</b>	-	-
<b>6. Verbindlichkeiten aus Transferleistungen</b>	<b>36.590</b>	-	-
<b>7. Sonstige Verbindlichkeiten</b>	<b>49.475</b>	-	-
<b>8. Erhaltene Anzahlungen</b>	-	-	-
<b>9. Summe aller Verbindlichkeiten</b>	<b>865.962</b>	<b>811.532</b>	<b>775.233</b>
<u>Nachrichtlich</u> Haftungsverhältnisse aus der Bestellung von Sicherheiten: - Bürgschaften	82.589	75.500	69.000



# **Übersicht über die Entwicklung des Eigenkapitals**





## Übersicht über die Entwicklung des Eigenkapitals

Eigenkapital	31.12.2012	31.12.2013	31.12.2014	31.12.2015	31.12.2016	31.12.2017
	-EUR-	-EUR-	-EUR-	-EUR-	-EUR-	-EUR-
	1	2	3	4	5	6
Allgemeine Rücklage	699.029.144	699.029.144	<b>699.049.144</b>	699.069.144	679.097.249	655.226.289
Sonderrücklagen	1.306.000	1.306.000	<b>1.306.000</b>	1.306.000	1.306.000	1.306.000
Ausgleichsrücklage	32.957.860	12.749.386	<b>2.749.386</b>	11.939.796	0	0
Jahresüberschuss	0	0	<b>9.190.410</b>	0	0	0
Jahresfehlbetrag	-20.208.475	-10.000.000	<b>0</b>	-31.931.690	-23.890.960	-27.825.290
<b>Summe</b>	<b>713.084.529</b>	<b>703.084.529</b>	<b>712.294.939</b>	<b>680.383.249</b>	<b>656.512.289</b>	<b>628.706.999</b>

### Erläuterungen:

Allgemeine Rücklage per 31.12.2012	= lt. Entwurf des Jahresabschlusses 2012 (Bilanz zum 31.12.2012)
Sonderrücklagen per 31.12.2012 ff.	= lt. Entwurf des Jahresabschlusses 2012 (Bilanz zum 31.12.2012)
Ausgleichsrücklage per 31.12.2012	= lt. Entwurf des Jahresabschlusses 2012 (Bilanz zum 31.12.2012)
Jahresfehlbetrag per 31.12.2012	= lt. Entwurf des Jahresabschlusses 2012 (Ergebnisrechnung)
Allgemeine Rücklage per 31.12.2013	= Bestand der Allgemeinen Rücklage per 31.12.2012
Ausgleichsrücklage per 31.12.2013	= Bestand der Ausgleichsrücklage per 31.12.2012 abzüglich des Jahresfehlbetrages per 31.12.2012
Jahresfehlbetrag per 31.12.2013	= Prognose zum Jahresabschluss 2013 (Stand: 11.12.2013)
Allgemeine Rücklage per 31.12.2014	= Bestand der Allgemeinen Rücklage per 31.12.2013 unter Berücksichtigung des Verrechnungssaldos nach § 43 Abs. 3 GemHVO
Ausgleichsrücklage per 31.12.2014	= Bestand der Ausgleichsrücklage per 31.12.2013 abzüglich des prognostizierten Jahresfehlbetrages per 31.12.2013
Jahresüberschuss per 31.12.2014	= lt. Haushaltsplan 2014 (Ergebnisplan)
Allgemeine Rücklage per 31.12.2015	= Bestand der Allgemeinen Rücklage per 31.12.2014 unter Berücksichtigung des Verrechnungssaldos nach § 43 Abs. 3 GemHVO
Ausgleichsrücklage per 31.12.2015	= Bestand der Ausgleichsrücklage per 31.12.2014 zuzüglich des voraussichtlichen Jahresüberschusses per 31.12.2014
Jahresfehlbetrag per 31.12.2015 ff.	= lt. Haushaltsplan 2014 (Ergebnisplan)
Allgemeine Rücklage per 31.12.2016 ff.	= Bestand der Allgemeinen Rücklage per 31.12. des Vorjahres unter Berücksichtigung des Bestandes der Ausgleichsrücklage und des voraussichtlichen Jahresergebnisses des Vorjahres sowie des Verrechnungssaldos nach § 43 Abs. 3 GemHVO



# **Übersicht**

**über die Wirtschaftslage und die voraussichtliche Entwicklung der Unternehmen**



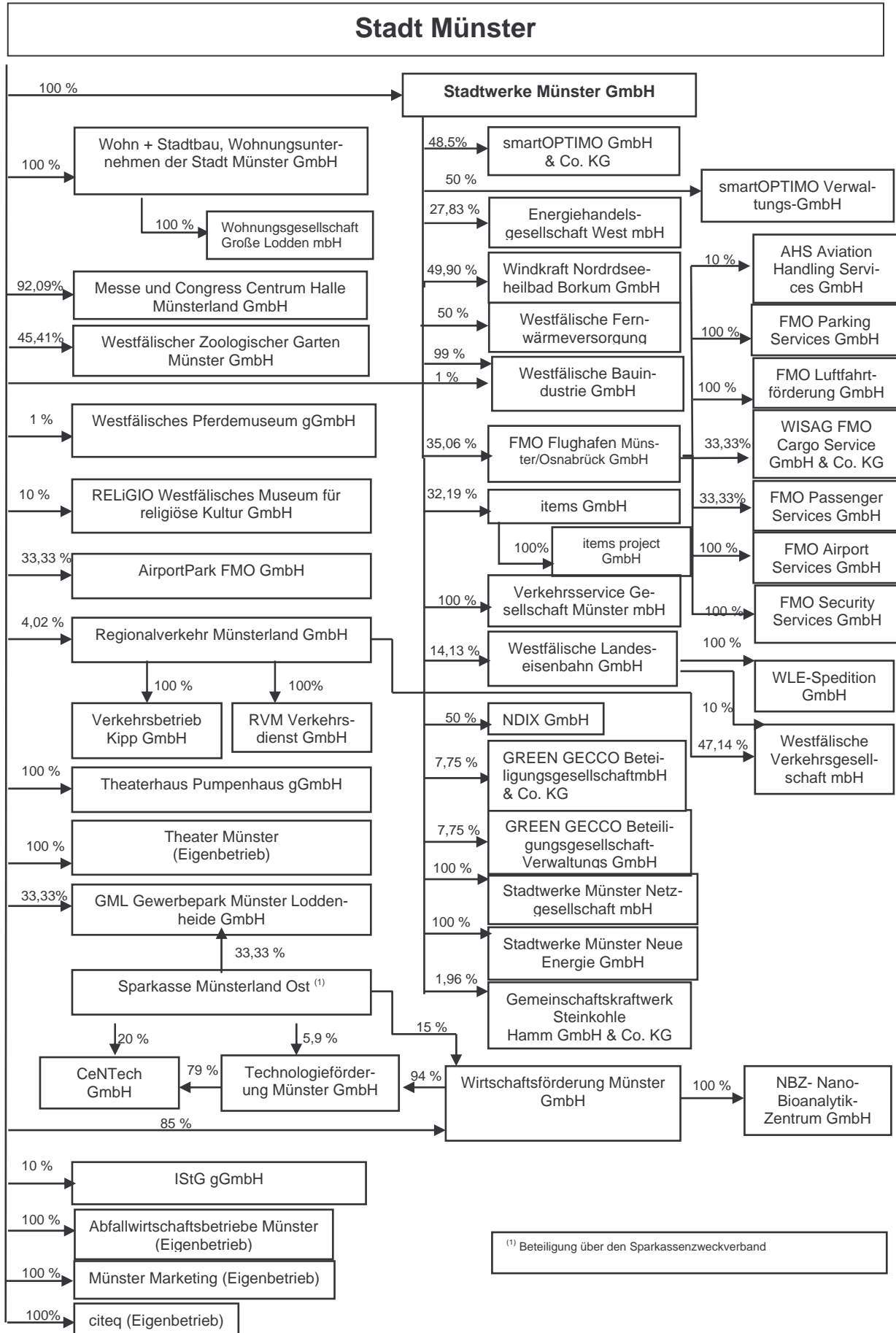
## **Anlagen**

### **gem. § 1 Abs. 2 Nr. 8 GemHVO**

- Darstellung der Beteiligungsstruktur
- Übersicht über die Wirtschaftslage und die voraussichtliche Entwicklung der Beteiligungen (unmittelbare und mittelbare Mehrheitsbeteiligungen sowie vom Rat als steuerungsrelevant eingestufte Minderheitsbeteiligungen) und der unselbständigen Stiftungen
- Darstellung der Finanzströme zwischen der Stadt Münster und den unmittelbaren Mehrheitsbeteiligungen sowie den unmittelbaren, steuerungsrelevanten Minderheitsbeteiligungen



## Beteiligungsstruktur



## Übersicht über die Wirtschaftslage

(alle Angaben in T€)

	Jahresabschluß 2012		Wirtschaftsplan 2013		Wirtschaftsplan 2014	
	Umsatz	Ergebnis	Umsatz	Ergebnis	Umsatz	Ergebnis
Stadtwerke Münster GmbH	472.099	2.760	451.087	3.390	474.200	1.382
Wohn+Stadtbau GmbH	49.041	6.144	48.767	5.463	44.812	4.828
Messe und Congress Centrum Halle Münsterland GmbH	9.120	- 1.411	9.310	- 1.870	9.000	- 2.025
Theaterhaus Pumpenhaus gGmbH	142	0	140	0	140	0
Abfallwirtschaftsbetriebe Münster	49.998	2.297	49.779	2.197	50.189	2.099
citeq	21.030	1.190	23.942	679	25.517	1.039
Münster Marketing	772	- 62	658	- 135	**	**
Wirtschaftsförderung Münster GmbH	3.579	- 1.497	2.500	- 2.250	3.000	- 1.901
Theater Münster *	2.658	- 192	2.581	0	2.581	- 563
Stadtwerke Münster Netzge- sellschaft mbH	147.740	5.692	147.983	10.572	147.689	8.268
Westfälische Bauindustrie GmbH	11.435	2.540	11.465	2.302	12.020	2.591
Westfälische Fernwärmever- sorgung GmbH	8.721	560	8.239	397	**	**
Verkehrsservice Gesellschaft Münster mbH	8.328	- 164	8.785	1	10.040	13
NDIX GmbH	3.592	303	3.751	80	4.042	78
Stadtwerke Münster Neue Energie GmbH	968	104	2.656	- 10	**	**
smartOPTIMO Verwaltungs- GmbH	80	24	111	33	111	28



Technologieförderung Münster GmbH	1.800	- 374	1.565	- 580	1.715	- 463
CeNTech GmbH	209	- 153	155	- 208	185	- 116
NBZ – Nano-Bioanalytik-Zentrum GmbH	0	- 41	415	- 270	468	- 198
Wohnungsgesellschaft Große Lodden GmbH	354	- 96	494	- 19	587	14
Energiepark Detmold GmbH & Co. WP DT KG	810	35	883	83	809	9
Energiepark Detmold Verwaltungs-GmbH	0	1	0	- 4	0	1
Bürgerwindpark Löningen GmbH & Co. KG	2.988	- 523	3.017	150	2.975	223
Bürgerwindpark Löningen Verwaltungs-GmbH	0	0	5	5	4	0
FMO Flughafen Münster/Osnabrück GmbH	16.887	- 5.430	13.591	- 9.992	**	**
items GmbH	34.414	764	30.056	578	30.007	292
Westfälischer Zoologischer Garten Münster GmbH	6.276	- 4.759	6.880	- 4.960	6.635	- 3.989
Friedrich und Irmgard Buschmann Stiftung	97	45	96	34	97	32
Hüfferstiftung	0	- 1	0	8	0	8
Generalarmenfonds	17	13	34	28	34	26

\* Vom Kalenderjahr abweichendes Wirtschaftsjahr (01.09. – 31.08.)

\*\* Daten lagen zum Redaktionsschluß noch nicht vor

## Darstellung der Finanzströme

	Gezeichnetes Kapital (Stammkapital)	Anteil der Stadt Münster		„Gewinnabführung“ (+) * „Verlustabdeckung“ (-) (in T€)		
	T€	T€	%	Ist 2012	Plan 2013	Plan 2014
Stadtwerke Münster GmbH	51.200	51.200	100	+28.497	+8.130	+8.130
Wohn+Stadtbau GmbH	7.000	7.000	100	+6.064	+2.500	+2.500
Messe und Congress Centrum Halle Münsterland GmbH	1.294	1.191	92,1	-1.927	-1.927	-1.927
Theaterhaus Pumpenhaus gGmbH	50	50	100	-352	-352	-439
Abfallwirtschaftsbetriebe Münster	500	500	100	+2.883	0	0
citeq	200	200	100	+1.695	+393	0
Münster Marketing	25	25	100	-2.728	-2.674	-2.935
Wirtschaftsförderung Münster GmbH	500	425	85	-2.350	-2.350	-1.950
Theater Münster **	50	50	100	-19.166	-19.649	-19.811
Westfälischer Zoologischer Garten Münster GmbH	14.332	6.508	45,4	-4.136	-4.136	-4.136

\* Brutto (vor Abzug von Kapitalertragsteuer und Solidaritätszuschlag)

\*\* Vom Kalenderjahr abweichendes Wirtschaftsjahr 01.09. – 31.08.

# **Übersichten mit bezirksbezogenen Haushaltsangaben**



# Bezirksvertretung Münster-Mitte

**Bezirksvertretungen (frei verfügbare Mittel)  
Produktgruppe 0101**

**Haushaltsplan 2014**

	Teilergebnisplan Ertrags- und Aufwandsarten	Ergebnis (€)		Haushaltsansatz (€)		Planung (€)	
		2012	2013	2014	2015	2016	2017
01	Steuern und ähnliche Abgaben	0,00	0	0	0	0	0
02	+ Zuwendungen und allgemeine Umlagen	0,00	0	0	0	0	0
03	+ Sonstige Transfererträge	0,00	0	0	0	0	0
04	+ Öffentlich-rechtliche Leistungsentgelte	0,00	0	0	0	0	0
05	+ Privatrechtliche Leistungsentgelte	0,00	0	0	0	0	0
06	+ Kostenerstattungen und Kostenumlagen	0,00	0	0	0	0	0
07	+ Sonstige ordentliche Erträge	0,00	0	0	0	0	0
08	+ Aktivierte Eigenleistungen	0,00	0	0	0	0	0
09	+/- Bestandsveränderungen	0,00	0	0	0	0	0
<b>10</b>	<b>= Ordentliche Erträge</b>	0,00	0	0	0	0	0
11	- Personalaufwendungen	0,00	0	0	0	0	0
12	- Versorgungsaufwendungen	0,00	0	0	0	0	0
13	- Aufwendungen für Sach- und Dienstleistungen	2.905,01	51.500	55.910	0	0	0
14	- Bilanzielle Abschreibungen	0,00	0	0	0	0	0
15	- Transferaufwendungen	189.433,21	185.140	228.870	0	0	0
16	- Sonstige ordentliche Aufwendungen	11.609,60	273.272	10.800	613.030	613.030	613.030
<b>17</b>	<b>= Ordentliche Aufwendungen</b>	203.947,82	509.912	295.580	613.030	613.030	613.030
<b>18</b>	<b>= Ordentliches Ergebnis (= Zeilen 10 und 17)</b>	203.947,82-	509.912-	295.580-	613.030-	613.030-	613.030-
19	+ Finanzerträge	0,00	0	0	0	0	0
20	- Zinsen und sonstige Finanzaufwendungen	0,00	0	0	0	0	0
<b>21</b>	<b>= Finanzergebnis (= Zeilen 19 und 20)</b>	0,00	0	0	0	0	0
<b>22</b>	<b>= Ergebnis der laufenden Verwaltungstätigkeit (= Zeilen 18 und 21)</b>	203.947,82-	509.912-	295.580-	613.030-	613.030-	613.030-
23	+ Außerordentliche Erträge	0,00	0	0	0	0	0
24	- Außerordentliche Aufwendungen	0,00	0	0	0	0	0
<b>25</b>	<b>= Außerordentliches Ergebnis (= Zeilen 23 und 24)</b>	0,00	0	0	0	0	0
<b>26</b>	<b>= Ergebnis vor Berücksichtigung der internen Leistungsbeziehungen (= Zeilen 22 und 25)</b>	203.947,82-	509.912-	295.580-	613.030-	613.030-	613.030-
27	+ Erträge aus internen Leistungsbeziehungen	0,00	0	0	0	0	0
28	- Aufwendungen aus internen Leistungsbeziehungen	0,00	0	0	0	0	0
<b>29</b>	<b>= Ergebnis (= Zeilen 26, 27, 28)</b>	203.947,82-	509.912-	295.580-	613.030-	613.030-	613.030-

**Haushaltsplan 2014****Bezirksvertretungen (frei verfügbare Mittel)  
Produktgruppe 0101****Bewirtschaftungsregeln:**

Die in der Produktgruppe 0101 veranschlagten Mittel der Bezirksvertretungen werden entsprechend der Verteilung der Mittel durch die Bezirksvertretungen zu eigenen Budgets je Bezirksvertretung zusammen gefasst. Über die Verwendung der Mittel entscheiden die Bezirksvertretungen allein.

**Erläuterungen:**

zu Zeile 13:

Aufteilung der frei verfügbaren Mittel der Bezirksvertretungen gem. vorliegender Beschlüsse der Bezirksvertretungen:

- BV Mitte:	11.580 Euro
- BV Nord:	21.030 Euro
- BV Ost:	0 Euro
- BV Südost:	2.300 Euro
- BV Hiltrup:	0 Euro
- BV West:	21.000 Euro
Insgesamt:	55.910 Euro

zu Zeile 15:

Aufteilung der frei verfügbaren Mittel der Bezirksvertretungen gem. vorliegender Beschlüsse der Bezirksvertretungen:

- BV Mitte:	12.000 Euro
- BV Nord:	16.750 Euro
- BV Ost:	71.050 Euro
- BV Südost:	36.380 Euro
- BV Hiltrup:	54.440 Euro
- BV West:	38.250 Euro
Insgesamt:	228.870 Euro

zu Zeile 16:

Aufteilung der frei verfügbaren Mittel der Bezirksvertretungen gem. vorliegender Beschlüsse der Bezirksvertretungen:

- BV Mitte:	2.000 Euro
- BV Nord:	500 Euro
- BV Ost:	1.500 Euro
- BV Südost:	2.000 Euro
- BV Hiltrup:	3.000 Euro
- BV West:	1.800 Euro
Insgesamt:	10.800 Euro

## **Investitionsmaßnahmen mit Bezug zur Bezirksvertretung Münster-Mitte**



Investitionsmaßnahmen	Ergebnis (€)		Haushaltsansatz (€)		Verpflicht.- ermächt. (€)	Planung (€)				bereite- stellt bis inkl. 2013	Gesamt- ein- u. -aus- zahlungen	
	2012	2013	2013	2014		2015	2016	2017	spätere Jahre			
<b>Investitionsmaßnahmen oberhalb der festgelegten Wertgrenzen</b>												
<b>4070 San. Vorplatz Halle Münsterl./Congressbe</b>												
Auszahlung für Baumaßnahmen	0,00	0	0	0	0	0	50.000	2.250.000	0	0	2.300.000	
<b>Saldo Maßnahme (Einzahlungen ./. Auszahlungen)</b>	0,00	0	0	0	0	0	50.000-	2.250.000-	0	0	2.300.000-	
<b>Investitionsmaßnahmen unterhalb der festgelegten Wertgrenzen</b>												
Einzahlung	0,00	0	0	0	0	0	0	0	0	0		
Auszahlung	0,00	50.000	50.000	0	0	0	0	0	0	0		
<b>Saldo (Einzahlungen ./. Auszahlungen)</b>	0,00	50.000-	50.000-	0	0	0	0	0	0	0		
<b>Gesamtsaldo</b>	0,00	50.000-	50.000-	0	0	0	50.000-	2.250.000-	0	0	2.300.000-	

**Brandschutz und feuerwehrtechnische Hilfeleistung**

**Haushaltsplan 2014  
Ausschuss: AUB**

**Dezernat I  
Feuerwehr**

Investitionsmaßnahmen	Ergebnis (€)		Haushaltsansatz (€)		Verpflicht.- ermächt. (€) <b>2014</b>	Planung (€)			bereitge- stellt bis inkl. 2013	Gesamt- ein- u. -aus- zahlungen	
	2012	2013	2013	2014		2015	2016	2017			spätere Jahre
<b>Investitionsmaßnahmen oberhalb der festgelegten Wertgrenzen</b>											
<b>4100 Erweiterung Fw 1/Neubau Leitstelle Fw 1</b>											
Auszahlung für Baumaßnahmen	544.557,44	7.435.726	<b>580.000</b>	<b>0</b>	<b>0</b>	<b>0</b>	<b>0</b>	<b>0</b>	<b>0</b>	<b>8.358.255</b>	<b>8.938.255</b>
Auszahlung für den Erwerb von beweglichem Anlagevermögen	0,00	130.000	<b>0</b>	<b>0</b>	<b>0</b>	<b>0</b>	<b>0</b>	<b>0</b>	<b>0</b>	<b>163.496</b>	<b>163.496</b>
<b>Saldo Maßnahme (Einzahlungen ./. Auszahlungen)</b>	<b>544.557,44-</b>	<b>7.565.726-</b>	<b>580.000-</b>		<b>0</b>	<b>0</b>	<b>0</b>	<b>0</b>	<b>0</b>	<b>8.521.751-</b>	<b>9.101.751-</b>
<b>4380 Sanierung/Erweiterung Gerätehaus Geist</b>											
Auszahlung für Baumaßnahmen	0,00	0	<b>0</b>	<b>0</b>	<b>0</b>	<b>50.000</b>	<b>850.000</b>	<b>0</b>	<b>0</b>	<b>0</b>	<b>900.000</b>
<b>Saldo Maßnahme (Einzahlungen ./. Auszahlungen)</b>	<b>0,00</b>	<b>0</b>	<b>0</b>	<b>0</b>	<b>0</b>	<b>50.000-</b>	<b>850.000-</b>	<b>0</b>	<b>0</b>	<b>0</b>	<b>900.000-</b>
<b>Gesamtsaldo</b>	<b>544.557,44-</b>	<b>7.565.726-</b>	<b>580.000-</b>	<b>0</b>	<b>0</b>	<b>50.000-</b>	<b>850.000-</b>	<b>0</b>	<b>0</b>	<b>8.521.751-</b>	<b>10.001.751-</b>

Investitionsmaßnahmen	Ergebnis (€)		Haushaltsansatz (€)		Verpflicht.- ermächt. (€) 2014	Planung (€)			bereite- stellt bis inkl. 2013	Gesamt- ein- u. -aus- zahlungen
	2012	2013	2013	2014		2015	2016	2017		
<b>Investitionsmaßnahmen oberhalb der festgelegten Wertgrenzen</b>										
<b>0000 Gestaltung von Schulanlagen</b>										
Einzahlung aus Zuwendungen für Investitionsmaßnahmen	42.019,64	100	100	100		100	100	0		
Auszahlung für Baumaßnahmen	61.460,70	114.891	27.720	27.720	0	27.720	27.720	0		
Auszahlung für den Erwerb von beweglichem Anlagevermögen	1.300,08	0	0	0	0	0	0	0		
<b>Saldo Maßnahme (Einzahlungen /. Auszahlungen)</b>	20.741,14-	114.791-	27.620-	27.620-		27.620-	27.620-	0		
<b>0010 Besch. v. Mobilier u.a.</b>										
Auszahlung für den Erwerb von beweglichem Anlagevermögen	355.426,07	216.972	132.600	132.600	0	132.600	132.600	0		
<b>Saldo Maßnahme (Einzahlungen /. Auszahlungen)</b>	355.426,07-	216.972-	132.600-	132.600-		132.600-	132.600-	0		
<b>0020 Besch. Lehrm. Ern. naturwiss. Fachräume</b>										
Auszahlung für den Erwerb von beweglichem Anlagevermögen	131.221,94	231.184	57.720	57.720	0	57.720	57.720	0		
<b>Saldo Maßnahme (Einzahlungen /. Auszahlungen)</b>	131.221,94-	231.184-	57.720-	57.720-		57.720-	57.720-	0		
<b>0030 Besch. Lehrm. i.R. investiver Maßnahmen</b>										
Auszahlung für den Erwerb von beweglichem Anlagevermögen	47.491,62	244.186	110.000	110.000	0	110.000	110.000	0		
<b>Saldo Maßnahme (Einzahlungen /. Auszahlungen)</b>	47.491,62-	244.186-	110.000-	110.000-		110.000-	110.000-	0		

Investitionsmaßnahmen	Ergebnis (€)		Haushaltsansatz (€)		Verpflicht.- ermächt. (€)	Planung (€)			bereite- stellt bis inkl. 2013	Gesamt- ein- u. -aus- zahlungen
	2012	2013	2013	2014		2014	2015	2016		
<b>0050 Erneuerung von ELA-Anlagen</b>										
Auszahlung für Baumaßnahmen	286.428,22	120.990	120.000	0	120.000	120.000	120.000	120.000	0	
<b>Saldo Maßnahme (Einzahlungen ./ Auszahlungen)</b>	286.428,22-	120.990-	120.000-		120.000-	120.000-	120.000-	120.000-	0	
<b>0090 Besch. für Schulen</b>										
Auszahlung für den Erwerb von beweglichem Anlagevermögen	43.787,04	30.662	7.800	0	7.800	7.800	7.800	7.800	0	
<b>Saldo Maßnahme (Einzahlungen ./ Auszahlungen)</b>	43.787,04-	30.662-	7.800-		7.800-	7.800-	7.800-	7.800-	0	
<b>0610 Besch. Neue Technologien an Berufskollegs</b>										
Auszahlung für den Erwerb von beweglichem Anlagevermögen	153.933,79	735.060	249.480	0	249.480	249.480	249.480	249.480	0	
<b>Saldo Maßnahme (Einzahlungen ./ Auszahlungen)</b>	153.933,79-	735.060-	249.480-		249.480-	249.480-	249.480-	249.480-	0	
<b>0620 Bauk. Neue Technologien an Berufskollegs</b>										
Auszahlung für Baumaßnahmen	242.196,72	307.323	115.500	0	115.500	115.500	115.500	115.500	0	
Auszahlung für den Erwerb von beweglichem Anlagevermögen	53.399,97	11.468	0	0	0	0	0	0	0	
<b>Saldo Maßnahme (Einzahlungen ./ Auszahlungen)</b>	295.596,69-	318.791-	115.500-		115.500-	115.500-	115.500-	115.500-	0	



Investitionsmaßnahmen	Ergebnis (€)		Haushaltsansatz (€)		Verpflicht.- ermächt. (€)	Planung (€)			bereitge- stellt bis inkl. 2013	Gesamt- ein- u. -aus- zahlungen	
	2012	2013	2013	2014		2014	2015	2016			2017
<b>4410 Schillergymnasium San. Fassade, Fenster</b>											
Auszahlung für Baumaßnahmen	224.214,19	1.970.786	0	0	0	1.234.000	1.234.000	0	0	2.195.000	4.663.000
<b>Saldo Maßnahme (Einzahlungen ./. Auszahlungen)</b>	224.214,19-	1.970.786-	0	0		1.234.000-	1.234.000-	0	0	2.195.000-	4.663.000-
<b>4420 Ratsgymnasium Sanierung Fassade</b>											
Auszahlung für Baumaßnahmen	5.000,00	1.371.000	0	0	0	1.019.000	1.072.000	728.000	0	1.376.000	4.195.000
<b>Saldo Maßnahme (Einzahlungen ./. Auszahlungen)</b>	5.000,00-	1.371.000-	0	0		1.019.000-	1.072.000-	728.000-	0	1.376.000-	4.195.000-
<b>4430 Erweiterung Gesamtschule Münster-Mitte</b>											
Auszahlung für Baumaßnahmen	153.732,91	961.267	2.712.000	2.386.000	2.386.000	2.386.000	356.000	3.348.000	3.100.000	1.115.000	13.017.000
Auszahlung für den Erwerb von beweglichem Anlagevermögen	111.940,33	123.060	150.000	0	0	150.000	50.000	50.000	550.000	235.000	1.185.000
<b>Saldo Maßnahme (Einzahlungen ./. Auszahlungen)</b>	265.673,24-	1.084.327-	2.862.000-	2.862.000-		2.536.000-	406.000-	3.398.000-	3.650.000-	1.350.000-	14.202.000-
<b>4450 Dreifaltigkeitsschule Fertigbauklassen</b>											
Auszahlung für Baumaßnahmen	0,00	0	250.000	0	0	0	0	0	0	0	250.000
Auszahlung für den Erwerb von beweglichem Anlagevermögen	0,00	0	15.000	0	0	0	0	0	0	0	15.000
<b>Saldo Maßnahme (Einzahlungen ./. Auszahlungen)</b>	0,00	0	265.000-	265.000-		0	0	0	0	0	265.000-

**Haushaltsplan 2014  
Ausschuss: ASW** **Leistungen für Schulen** **Dezernat IV  
Amt für Schule und Weiterbildung**

Investitionsmaßnahmen	Ergebnis (€)		Haushaltsansatz (€)		Verpflicht.- ermächt. (€)	Planung (€)				bereite- stellt bis inkl. 2013	Gesamt- ein- u. -aus- zahlungen	
	2012	2013	2014	2014		2015	2016	2017	spätere Jahre			
<b>4470 Anne-Frank-Berufskolleg Umbau Fachräume</b>												
Auszahlung für Baumaßnahmen	0,00	0	548.000	0	0	0	0	0	0	0	0	548.000
Auszahlung für den Erwerb von beweglichem Anlagevermögen	0,00	0	130.000	0	0	0	0	0	0	0	0	130.000
<b>Saldo Maßnahme (Einzahlungen ./. Auszahlungen)</b>	0,00	0	678.000-	0	0	0	0	0	0	0	0	678.000-
<b>4480 Pascalgym. San.Innenbau u.Gebäudetechnik</b>												
Auszahlung für Baumaßnahmen	0,00	0	1.194.600	0	547.570	724.860	724.210	580.960	0	0	0	3.772.200
<b>Saldo Maßnahme (Einzahlungen ./. Auszahlungen)</b>	0,00	0	1.194.600-	0	547.570-	724.860-	724.210-	580.960-	0	0	0	3.772.200-
<b>4500 J.-C.-Schlaun Gymnasium Fenstersanierung</b>												
Auszahlung für Baumaßnahmen	0,00	0	200.000	0	0	0	0	0	0	0	0	200.000
<b>Saldo Maßnahme (Einzahlungen ./. Auszahlungen)</b>	0,00	0	200.000-	0	0	0	0	0	0	0	0	200.000-
<b>Investitionsmaßnahmen unterhalb der festgelegten Wertgrenzen</b>												
Einzahlung	0,00	0	0	0	0	0	0	0	0	0	0	
Auszahlung	65.019,53	35.257	212.000	0	12.000	12.000	12.000	12.000	0	0	0	
<b>Saldo (Einzahlungen ./. Auszahlungen)</b>	65.019,53-	35.257-	212.000-	0	12.000-	12.000-	12.000-	12.000-	0	0	0	
<b>Gesamtsaldo</b>	2.031.803,72-	7.051.379-	6.695.970-	2.386.000	6.622.910-	4.727.430-	6.314.950-	4.230.960-	8.885.147-	32.059.347-		

Investitionsmaßnahmen	Ergebnis (€)		Haushaltsansatz (€)		Verpflicht.- ermächt. (€) 2014	Planung (€)			bereite- stellt bis inkl. 2013	Gesamt- ein- u. -aus- zahlungen
	2012	2013	2013	2014		2015	2016	2017		
<b>Investitionsmaßnahmen oberhalb der festgelegten Wertgrenzen</b>										
<b>0100 Besch. f. städt. Kindertageseinrichtungen</b>										
Auszahlung für den Erwerb von beweglichem Anlagevermögen	319.990,86	321.407	153.580	0	153.580	153.580	153.580	0		
<b>Saldo Maßnahme (Einzahlungen ./. Auszahlungen)</b>	319.990,86-	321.407-	153.580-		153.580-	153.580-	153.580-	0		
<b>0120 Besch. Außenspielgeräte städt. KiTas</b>										
Auszahlung für Baumaßnahmen	0,00	60.000	60.000	0	60.000	60.000	60.000	0		
<b>Saldo Maßnahme (Einzahlungen ./. Auszahlungen)</b>	0,00	60.000-	60.000-		60.000-	60.000-	60.000-	0		
<b>0200 Zusch. z. Invest.f. Kindertageseinricht.</b>										
Auszahlung für Baumaßnahmen	259.773,72-	77.749	0	0	0	0	0	0		
Auszahlung von aktivierbaren Zuwendungen	0,00	52.500	52.500	0	52.500	52.500	52.500	0		
<b>Saldo Maßnahme (Einzahlungen ./. Auszahlungen)</b>	259.773,72	130.249-	52.500-		52.500-	52.500-	52.500-	0		



**Förderung von Kindern in Tagesbetreuung**
**Amt für Kinder, Jugendliche und Familien**
**Haushaltsplan 2014  
Ausschuss: AKJF**
**Dezernat IV**

Investitionsmaßnahmen	Ergebnis (€)		Haushaltsansatz (€)		Verpflicht.- ermächt. (€)	Planung (€)			bereite- stellt bis inkl. 2013	Gesamt- ein- u. -aus- zahlungen
	2012	2013	2014	2013		2014	2015	2016		
<b>0210 Zusch.z.Ausbau KiTa-Betr.(u3) freier Tr.</b>										
Einzahlung aus Zuwendungen für Investitionsmaßnahmen	947.755,57	0	0	0	0	0	0	0	0	
Einzahlung aus sonstigen Investitionen	600,00	0	0	0	0	0	0	0	0	
Auszahlung von aktivierbaren Zuwendungen	1.469.377,55	8.366.590	3.200.000	8.366.590	0	3.200.000	3.200.000	2.200.000	0	
<b>Saldo Maßnahme (Einzahlungen ./ Auszahlungen)</b>	521.021,98-	8.366.590-	3.200.000-	8.366.590-		3.200.000-	3.200.000-	2.200.000-	0	
<b>1160 Beschaffungen Kita Dreifaltigkeit</b>										
Auszahlung für den Erwerb von beweglichem Anlagevermögen	0,00	360.000	0	360.000	0	0	0	0	0	360.000
<b>Saldo Maßnahme (Einzahlungen ./ Auszahlungen)</b>	0,00	360.000-	0	360.000-		0	0	0	0	360.000-
<b>4200 Umbau städt. KiTas i.R. des u3-Programms</b>										
Einzahlung aus Zuwendungen für Investitionsmaßnahmen	0,00	0	0	0	0	0	0	0	0	805.561
Auszahlung für Baumaßnahmen	68.824,43	187.340	777.000	187.340	0	778.000	772.000	778.000	0	4.060.195
Auszahlung für den Erwerb von beweglichem Anlagevermögen	0,00	30.878	0	30.878	0	0	0	0	0	144.028
<b>Saldo Maßnahme (Einzahlungen ./ Auszahlungen)</b>	68.824,43-	218.218-	777.000-	218.218-		778.000-	772.000-	778.000-	0	3.398.662-

Investitionsmaßnahmen	Ergebnis (€)		Haushaltsansatz (€)		Verpflicht.- ermächt. (€)	Planung (€)				bereite- stellt bis inkl. 2013	Gesamt- ein- u. -aus- zahlungen	
	2012	2013	2014	2014		2015	2016	2017	spätere Jahre			
<b>4610 Erw./Umbau städt. KiTa Am Inselbogen</b>												
Einzahlung aus Zuwendungen für Investitionsmaßnahmen	60.657,00	144.000	0	0		0	0	0	0	204.657	204.657	204.657
Auszahlung für Baumaßnahmen	85.147,14	1.066.510	0	0	0	0	0	0	0	1.151.657	1.151.657	1.151.657
<b>Saldo Maßnahme (Einzahlungen ./ Auszahlungen)</b>	24.490,14-	922.510-	0	0		0	0	0	0	947.000-	947.000-	947.000-
<b>4680 Neubau Kita Dreifaltigkeit</b>												
Auszahlung für Baumaßnahmen	20.825,00	1.619.175	0	0	0	0	0	0	0	1.640.000	1.640.000	1.640.000
<b>Saldo Maßnahme (Einzahlungen ./ Auszahlungen)</b>	20.825,00-	1.619.175-	0	0		0	0	0	0	1.640.000-	1.640.000-	1.640.000-
<b>Gesamtsaldo</b>	695.378,69-	11.998.150-	4.243.080-	4.243.080-	0	4.244.080-	4.238.080-	3.244.080-	0	3.240.662-	6.345.662-	6.345.662-

Investitionsmaßnahmen	Ergebnis (€)		Haushaltsansatz (€)		Verpflicht.- ermächt. (€)	Planung (€)			bereite- stellt bis inkl. 2013	Gesamt- ein- u. -aus- zahlungen
	2012	2013	2013	2014		2014	2015	2016		
<b>Investitionsmaßnahmen oberhalb der festgelegten Wertgrenzen</b>										
<b>0100 Kl.</b>										
<b>Invest.f.städt.Jugendeinrichtungen</b>										
Einzahlung aus Zuwendungen für Investitionsmaßnahmen	1.100,00	0	0	0		0	0	0	0	
Auszahlung für den Erwerb von beweglichem Anlagevermögen	138.641,09	115.934	89.390	89.390	0	89.390	89.390	89.390	0	
<b>Saldo Maßnahme (Einzahlungen ./.</b>	137.541,09-	115.934-	89.390-	89.390-		89.390-	89.390-	89.390-	0	
<b>./.</b> Auszahlungen)										

<b>Investitionsmaßnahmen unterhalb der festgelegten Wertgrenzen</b>										
Investitionsmaßnahmen	Ergebnis (€)		Haushaltsansatz (€)		Verpflicht.- ermächt. (€)	Planung (€)			bereite- stellt bis inkl. 2013	Gesamt- ein- u. -aus- zahlungen
	2012	2013	2013	2014		2014	2015	2016		
<b>Investitionsmaßnahmen unterhalb der festgelegten Wertgrenzen</b>										
Einzahlung	0,00	0	0	0		0	0	0	0	
Auszahlung	0,00	15.000	15.000-	15.000-	0	0	0	0	0	
<b>Saldo (Einzahlungen ./.</b>	0,00	15.000-	15.000-	15.000-	0	0	0	0	0	
<b>./.</b> Auszahlungen)										
<b>Gesamtsaldo</b>	137.541,09-	130.934-	89.390-	89.390-	0	89.390-	89.390-	89.390-	0	

Haushaltsplan 2014  
Ausschuss: SPADezernat IV  
Sportamt

Investitionsmaßnahmen	Ergebnis (€)		Haushaltsansatz (€)		Verpflicht.- ermächt. (€)	Planung (€)			bereite- stellt bis inkl. 2013	Gesamt- ein- u. -aus- zahlungen
	2012	2013	2013	2014		2015	2016	2017		
<b>Investitionsmaßnahmen oberhalb der festgelegten Wertgrenzen</b>										
<b>0100 Beschaffungen für Sporteinrichtungen</b>										
Auszahlung für den Erwerb von beweglichem Anlagevermögen	120.458,03	68.227	45.420	0	45.420	45.420	45.420	0		
<b>Saldo Maßnahme (Einzahlungen ./ Auszahlungen)</b>	120.458,03-	68.227-	45.420-		45.420-	45.420-	45.420-	0		
<b>0300 Schaffung von Sportgelegenheiten</b>										
Auszahlung für Baumaßnahmen	0,00	20.575	10.200	0	10.200	10.200	10.200	0		
Auszahlung für den Erwerb von beweglichem Anlagevermögen	8.374,72	0	0	0	0	0	0	0		
<b>Saldo Maßnahme (Einzahlungen ./ Auszahlungen)</b>	8.374,72-	20.575-	10.200-		10.200-	10.200-	10.200-	0		
<b>0400 Bauk. städt. Sportanlagen</b>										
Einzahlung aus Zuwendungen für Investitionsmaßnahmen	53.281,06	0	0	0	0	0	0	0		
Auszahlung für Baumaßnahmen	1.480.191,92	1.990.699	1.673.300	0	1.385.000	1.450.000	1.495.000	0		
Auszahlung für den Erwerb von beweglichem Anlagevermögen	297.362,29	28.756	0	0	0	0	0	0		
<b>Saldo Maßnahme (Einzahlungen ./ Auszahlungen)</b>	1.724.273,15-	2.019.455-	1.673.300-		1.385.000-	1.450.000-	1.495.000-	0		

Investitionsmaßnahmen	Ergebnis (€)		Haushaltsansatz (€)		Verpflicht.- ermächt. (€)	Planung (€)				bereite- stellt bis inkl. 2013	Gesamt- ein- u. -aus- zahlungen	
	2012	2013	2013	2014		2014	2015	2016	2017			spätere Jahre
<b>0500 Erneuerung von Sporthallenböden</b>												
Auszahlung für Baumaßnahmen	79.328,31		115.071	60.000	0	60.000	60.000	60.000	0			
Saldo Maßnahme (Einzahlungen ./.. Auszahlungen)	79.328,31-		115.071-	60.000-		60.000-	60.000-	60.000-	0			

<b>4270 Neubau ehem. Sporthalle Münster 08</b>												
Auszahlung für Baumaßnahmen	34.880,94		3.465.119	0	0	0	0	0	0			3.500.000
Saldo Maßnahme (Einzahlungen ./.. Auszahlungen)	34.880,94-		3.465.119-	0		0	0	0	0			3.500.000-

<b>4300 Sporthalle Innenstadt</b>												
Auszahlung für Baumaßnahmen	0,00		0	0	0	0	46.000	3.212.000	0			3.258.000
Saldo Maßnahme (Einzahlungen ./.. Auszahlungen)	0,00		0	0		0	46.000-	3.212.000-	0			3.258.000-

Investitionsmaßnahmen unterhalb der festgelegten Wertgrenzen												
Einzahlung	0,00		0	0	0	0	0	0	0	0	0	
Auszahlung	103.735,68		0	0	0	0	0	0	0	0	0	
Saldo (Einzahlungen ./.. Auszahlungen)	103.735,68-		0	0		0	0	0	0	0	0	

<b>Gesamtsaldo</b>	2.071.050,83-		5.688.447-	1.788.920-	0	1.500.620-	1.611.620-	4.822.620-	0			6.758.000-
--------------------	---------------	--	------------	------------	---	------------	------------	------------	---	--	--	------------

Haushaltsplan 2014 Ausschuss: SPA	Bäder	Dezernat IV Sportamt
--------------------------------------	-------	-------------------------

Investitionsmaßnahmen	Ergebnis (€)		Haushaltsansatz (€)		Verpflicht.- ermächt. (€) 2014	Planung (€)			bereite- stellt bis inkl. 2013	Gesamt- ein- u. -aus- zahlungen
	2012	2013	2013	2014		2015	2016	2017		
<b>Investitionsmaßnahmen oberhalb der festgelegten Wertgrenzen</b>										
<b>0100 Besch. v. Geräten u. Fahrzeugen für Bäder</b>										
Auszahlung für den Erwerb von beweglichem Anlagevermögen	28.491,14	24.883	16.200	0	16.200	16.200	16.200	0		
<b>Saldo Maßnahme (Einzahlungen ./. Auszahlungen)</b>	28.491,14-	24.883-	16.200-		16.200-	16.200-	16.200-	0		

<b>Investitionsmaßnahmen unterhalb der festgelegten Wertgrenzen</b>										
	0,00	0	0	0	0	0	0	0	0	0
Einzahlung										
Auszahlung	117.058,90	0	0	0	0	0	0	0	0	0
<b>Saldo (Einzahlungen ./. Auszahlungen)</b>	117.058,90-	0	0	0	0	0	0	0	0	0

<b>Gesamtsaldo</b>	145.550,04-	24.883-	16.200-	0	16.200-	16.200-	16.200-	0	0	0
--------------------	-------------	---------	---------	---	---------	---------	---------	---	---	---

<b>Haushaltsplan 2014 Ausschuss: AUB</b>	<b>Abwasserbeseitigung</b>										<b>Dezernat III Tiefbauamt</b>
--	----------------------------	--	--	--	--	--	--	--	--	--	------------------------------------

Investitionsmaßnahmen	Ergebnis (€)		Haushaltsansatz (€)		Verpflicht.- ermächt. (€)	Planung (€)				bereite- stellt bis inkl. 2013	Gesamt- ein- u. -aus- zahlungen	
	2012	2013	2013	2014		2015	2016	2017	spätere Jahre			
<b>Investitionsmaßnahmen oberhalb der festgelegten Wertgrenzen</b>												
<b>4023 Grevener Straße,Steinf Str bis York-Ring</b>												
Auszahlung für Baumaßnahmen	0,00	0	0	0	0	20.000	430.000	500.000	0	950.000	0	950.000
<b>Saldo Maßnahme (Einzahlungen ./. Auszahlungen)</b>	0,00	0	0	0	0	20.000-	430.000-	500.000-	0	950.000-	0	950.000-
<b>4031 Warendorfer Str,Ring bis Danziger Freih</b>												
Einzahlung aus Zuwendungen für Investitionsmaßnahmen	0,00	0	0	0	0	0	0	0	0	360.000	0	360.000
Auszahlung für Baumaßnahmen	536.250,09	547.973	10.000	0	20.000	400.000	0	0	0	3.276.878	0	3.706.878
<b>Saldo Maßnahme (Einzahlungen ./. Auszahlungen)</b>	536.250,09-	547.973-	10.000-	10.000-	20.000-	400.000-	0	0	0	2.916.878-	0	3.346.878-
<b>4123 Markweg, südlich BG</b>												
Auszahlung für Baumaßnahmen	0,00	0	0	0	0	0	0	1.000.000	0	1.000.000	0	1.000.000
<b>Saldo Maßnahme (Einzahlungen ./. Auszahlungen)</b>	0,00	0	0	0	0	0	0	1.000.000-	0	1.000.000-	0	1.000.000-
<b>4156 Schillerstraße,Vorflut Hansaring</b>												
Auszahlung für Baumaßnahmen	0,00	0	0	0	370.000	0	650.000	0	0	1.020.000	0	1.020.000
<b>Saldo Maßnahme (Einzahlungen ./. Auszahlungen)</b>	0,00	0	0	0	370.000-	0	650.000-	0	0	1.020.000-	0	1.020.000-

Investitionsmaßnahmen	Ergebnis (€)		Haushaltsansatz (€)		Verpflicht.- ermächt. (€)	Planung (€)			bereite- stellt bis inkl. 2013	Gesamt- ein- u. -aus- zahlungen
	2012	2013	2013	2014		2014	2015	2016		
<b>4183 Düesbergweg, Kappenb Damm - Hammer Str</b>										
Auszahlung für Baumaßnahmen	0,00	50.000	50.000	210.000	0	100.000	0	0	50.000	410.000
<b>Saldo Maßnahme (Einzahlungen ./. Auszahlungen)</b>	0,00	50.000-	50.000-	210.000-		100.000-	0	0	50.000-	410.000-

<b>4185 Schiffahrter Damm, Ostmarkstr-Pötterhoek</b>										
Auszahlung für Baumaßnahmen	0,00	0	0	0	0	0	0	50.000	1.000.000	1.050.000
<b>Saldo Maßnahme (Einzahlungen ./. Auszahlungen)</b>	0,00	0	0	0		0	0	50.000-	1.000.000-	1.050.000-

<b>4187 Plusallee, Nieders.ring - Hoher Heckenw</b>										
Auszahlung für Baumaßnahmen	0,00	0	0	50.000	0	0	0	0	800.000	850.000
<b>Saldo Maßnahme (Einzahlungen ./. Auszahlungen)</b>	0,00	0	0	50.000-		0	0	0	800.000-	850.000-

<b>4196 Am Stadtgraben/Aegidiistr.</b>										
Auszahlung für Baumaßnahmen	0,00	0	0	0	0	10.000	250.000	0	0	260.000
<b>Saldo Maßnahme (Einzahlungen ./. Auszahlungen)</b>	0,00	0	0	0		10.000-	250.000-	0	0	260.000-

<b>4197 Mersmannsstiege/Geringhoffstr.</b>										
Auszahlung für Baumaßnahmen	0,00	0	0	0	0	0	100.000	1.200.000	0	1.300.000
<b>Saldo Maßnahme (Einzahlungen ./. Auszahlungen)</b>	0,00	0	0	0		0	100.000-	1.200.000-	0	1.300.000-



Investitionsmaßnahmen	Ergebnis (€)		Haushaltsansatz (€)		Verpflicht.- ermächt. (€)	Planung (€)			bereite- stellt bis inkl. 2013	Gesamt- ein- u. -aus- zahlungen
	2012	2013	2014	2013		2014	2015	2016		
<b>4202 Plusallee, Bohlweg - Niedersachsenring</b>										
Auszahlung für Baumaßnahmen	0,00	0	30.000	0	800.000	800.000	0	0	0	830.000
Saldo Maßnahme (Einzahlungen ./.. Auszahlungen)	0,00	0	30.000-	0	800.000-	800.000-	0	0	0	830.000-
<b>4206 Friesenring, Sanierung Hauptsammler IV</b>										
Auszahlung für Baumaßnahmen	0,00	0	0	0	0	0	0	50.000	500.000	550.000
Saldo Maßnahme (Einzahlungen ./.. Auszahlungen)	0,00	0	0	0	0	0	0	50.000-	500.000-	550.000-
<b>4207 Grevener Str, York-Ring - Nienkamp</b>										
Auszahlung für Baumaßnahmen	0,00	0	50.000	0	0	1.000.000	1.150.000	0	0	2.200.000
Saldo Maßnahme (Einzahlungen ./.. Auszahlungen)	0,00	0	50.000-	0	50.000-	1.000.000-	1.150.000-	0	0	2.200.000-
<b>4208 Hamburger Str, Berliner Pl. - Bremer Str</b>										
Auszahlung für Baumaßnahmen	0,00	0	0	0	0	0	0	30.000	400.000	430.000
Saldo Maßnahme (Einzahlungen ./.. Auszahlungen)	0,00	0	0	0	0	0	0	30.000-	400.000-	430.000-
<b>Investitionsmaßnahmen unterhalb der festgelegten Wertgrenzen</b>										
Einzahlung	0,00	0	0	0	0	0	0	0	0	
Auszahlung	296.733,04	86.321	0	0	0	0	0	0	0	
Saldo (Einzahlungen ./.. Auszahlungen)	296.733,04-	86.321-	0	0	0	0	0	0	0	
<b>Gesamtsaldo</b>	832.983,13-	684.294-	350.000-	800.000	2.300.000-	1.920.000-	1.760.000-	4.900.000-	2.966.878-	14.196.878-

**Haushaltsplan 2014**  
**Ausschuss: AUB**
**Dezernat III**  
**Tiefbauamt**
**Bereitstellung von Verkehrsflächen und -anlagen**

Investitionsmaßnahmen	Ergebnis (€)		Haushaltsansatz (€)		Verpflicht.- ermächt. (€)	Planung (€)			bereite- stellt bis inkl. 2013	Gesamt- ein- u. -aus- zahlungen	
	2012	2013	2013	2014		2014	2015	2016			2017
<b>Investitionsmaßnahmen oberhalb der festgelegten Wertgrenzen</b>											
<b>4009 Bahnhofstr/Berliner Platz/Umfeld Bahnhof</b>											
Einzahlung aus Zuwendungen für Investitionsmaßnahmen	60.000,00	0	0	0		0	0	0	466.700	740.000	1.206.700
Auszahlung für Baumaßnahmen	0,00	0	0	0	0	0	0	50.000	1.000.000	1.742.046	2.792.046
<b>Saldo Maßnahme (Einzahlungen) ./.</b>	<b>60.000,00</b>	<b>0</b>	<b>0</b>	<b>0</b>		<b>0</b>	<b>0</b>	<b>50.000-</b>	<b>533.300-</b>	<b>1.002.046-</b>	<b>1.585.346-</b>
<b>4023 Grevener Straße,Steinf Str bis York-Ring</b>											
Einzahlung aus Zuwendungen für Investitionsmaßnahmen	0,00	0	0	0		0	0	800.000	1.200.000	0	2.000.000
Auszahlung für Baumaßnahmen	6.334,81	0	0	0	0	0	100.000	2.000.000	2.000.000	6.335	4.106.335
<b>Saldo Maßnahme (Einzahlungen) ./.</b>	<b>6.334,81-</b>	<b>0</b>	<b>0</b>	<b>0</b>		<b>0</b>	<b>100.000-</b>	<b>1.200.000-</b>	<b>800.000-</b>	<b>6.335-</b>	<b>2.106.335-</b>
<b>4031 Warendorfer Str,Ring bis Danziger Freih</b>											
Einzahlung aus Zuwendungen für Investitionsmaßnahmen	240.000,00	500.000	50.000	50.000		250.000	0	0	0	830.000	1.130.000
Auszahlung für Baumaßnahmen	484.246,72	2.042.332	145.000	95.000-	0	0	0	0	0	2.823.387	2.968.387
<b>Saldo Maßnahme (Einzahlungen) ./.</b>	<b>244.246,72-</b>	<b>1.542.332-</b>	<b>95.000-</b>			<b>250.000</b>	<b>0</b>	<b>0</b>	<b>0</b>	<b>1.993.387-</b>	<b>1.838.387-</b>
<b>4042 Eisenbahnstr/Friedrichstr/Fr-v-Stein-PI</b>											
Auszahlung für Baumaßnahmen	0,00	0	0	0	0	0	0	10.000	1.540.000	0	1.550.000
<b>Saldo Maßnahme (Einzahlungen) ./.</b>	<b>0,00</b>	<b>0</b>	<b>0</b>	<b>0</b>		<b>0</b>	<b>0</b>	<b>10.000-</b>	<b>1.540.000-</b>	<b>0</b>	<b>1.550.000-</b>

Investitionsmaßnahmen	Ergebnis (€)		Haushaltsansatz (€)		Verpflicht.- ermächt. (€)	Planung (€)			bereite- stellt bis inkl. 2013	Gesamt- ein- u. -aus- zahlungen
	2012	2013	2013	2014		2014	2015	2016		
<b>4049 Am Hawerkamp / Stadthafen I, Bp 401</b>										
Einzahlung aus Zuwendungen für Investitionsmaßnahmen	0,00	0	0	0				0	0	344.000
Auszahlung für Baumaßnahmen	0,00	0	0	160.000	0			10.000	1.110.000	195.414
<b>Saldo Maßnahme (Einzahlungen ./ Auszahlungen)</b>	0,00	0	0	160.000-				10.000-	1.110.000-	148.586
										344.000
										1.475.414
										1.131.414-
<b>4050 Emsländer Weg</b>										
Auszahlung für Baumaßnahmen	2.950,21	167.602		0	0			0	0	184.028
<b>Saldo Maßnahme (Einzahlungen ./ Auszahlungen)</b>	2.950,21-	167.602-		0				0	0	184.028-
										184.028
										184.028-
<b>4071 Weseler Straße L551/B219, dopp.Linksabb.</b>										
Einzahlung aus Zuwendungen für Investitionsmaßnahmen	0,00	0	0	0				0	30.000	24.000
Auszahlung für Baumaßnahmen	31.385,60	4.717	4.717	0	0	30.000		20.000	5.310.000	127.318
<b>Saldo Maßnahme (Einzahlungen ./ Auszahlungen)</b>	31.385,60-	4.717-	4.717-	0		30.000-		10.000	2.100.000-	103.318-
										3.264.000
										5.487.318
										2.223.318-
<b>4096 Vorplatz Stadthaus 2</b>										
Auszahlung für Baumaßnahmen	0,00	0	0	0	0			10.000	370.000	0
<b>Saldo Maßnahme (Einzahlungen ./ Auszahlungen)</b>	0,00	0	0	0				10.000-	370.000-	0
										380.000
										380.000-

Investitionsmaßnahmen	Ergebnis (€)		Haushaltsansatz (€)		Verpflicht.- ermächt. (€)	Planung (€)				bereite- stellt bis inkl. 2013	Gesamt- ein- u. -aus- zahlungen	
	2012	2013	2013	2014		2014	2015	2016	2017			spätere Jahre
<b>4103 Hammer Straße (B 54), ÖPNV</b>												
Einzahlung aus Zuwendungen für Investitionsmaßnahmen	98.300,00	10.000	40.000			0	0	0	0	108.300	148.300	
Auszahlung für Baumaßnahmen	675.863,97	248.041	0	0	0	0	0	0	0	938.343	938.343	
<b>Saldo Maßnahme (Einzahlungen ./. Auszahlungen)</b>	<b>577.563,97-</b>	<b>238.041-</b>	<b>40.000</b>			0	0	0	0	<b>830.043-</b>	<b>790.043-</b>	
<b>4123 Markweg, südlich BG</b>												
Auszahlung für Baumaßnahmen	0,00	0	0	0	0	0	0	0	1.950.000	0	1.950.000	
<b>Saldo Maßnahme (Einzahlungen ./. Auszahlungen)</b>	<b>0,00</b>	<b>0</b>	<b>0</b>			0	0	0	<b>1.950.000-</b>	<b>0</b>	<b>1.950.000-</b>	
<b>4125 Koburger Weg, Radweg bis HP Zentrum Nord</b>												
Einzahlung aus Zuwendungen für Investitionsmaßnahmen	0,00	0	0	0		530.000	0	0	0	0	530.000	
Auszahlung für Baumaßnahmen	0,00	0	0	0	0	1.730.000	0	0	0	0	1.730.000	
<b>Saldo Maßnahme (Einzahlungen ./. Auszahlungen)</b>	<b>0,00</b>	<b>0</b>	<b>0</b>			<b>1.200.000-</b>	<b>0</b>	<b>0</b>	<b>0</b>	<b>0</b>	<b>1.200.000-</b>	
<b>4136 Bahnhofsvorplatz Ostseite</b>												
Einzahlung aus Zuwendungen für Investitionsmaßnahmen	0,00	0	0	0		0	0	0	600.000	0	600.000	
Auszahlung für Baumaßnahmen	0,00	0	0	0	0	35.000	35.000	35.000	1.215.000	0	1.285.000	
<b>Saldo Maßnahme (Einzahlungen ./. Auszahlungen)</b>	<b>0,00</b>	<b>0</b>	<b>0</b>			<b>0</b>	<b>35.000-</b>	<b>35.000-</b>	<b>615.000-</b>	<b>0</b>	<b>685.000-</b>	

**Haushaltsplan 2014**  
**Ausschuss: AUB**
**Dezernat III**  
**Tiefbauamt**
**Bereitstellung von Verkehrsflächen und -anlagen**

Investitionsmaßnahmen	Ergebnis (€)		Haushaltsansatz (€)		Verpflicht.- ermächt. (€)	Planung (€)				bereite- stellt bis inkl. 2013	Gesamt- ein- u. -aus- zahlungen	
	2012	2013	2013	2014		2014	2015	2016	2017			spätere Jahre
<b>4146 Hafenstraße, DB Unterführung</b>												
Einzahlung aus Zuwendungen für Investitionsmaßnahmen	0,00	0	0	0		0	0	0	52.000.000	0	0	52.000.000
Auszahlung für Baumaßnahmen	0,00	0	0	0	0	0	0	20.000	60.000.000	0	0	60.020.000
<b>Saldo Maßnahme (Einzahlungen ./ Auszahlungen)</b>	0,00	0	0	0		0	0	20.000-	8.000.000-	0	0	8.020.000-
<b>4147 Duesbergweg entlang DB (Sternb -Werland)</b>												
Auszahlung für Baumaßnahmen	3.500,00	0	0	0	0	0	0	0	220.000	3.500	0	223.500
<b>Saldo Maßnahme (Einzahlungen ./ Auszahlungen)</b>	3.500,00-	0	0	0		0	0	0	220.000-	3.500-	0	223.500-
<b>4154 Julius-Voos-Gasse</b>												
Auszahlung für Baumaßnahmen	0,00	0	0	195.000	0	0	0	0	0	0	0	195.000
<b>Saldo Maßnahme (Einzahlungen ./ Auszahlungen)</b>	0,00	0	0	195.000-		0	0	0	0	0	0	195.000-
<b>4161 Schulstraße Parkhaus</b>												
Auszahlung von aktivierbaren Zuwendungen	0,00	400.000	0	0	0	0	0	0	0	600.000	0	600.000
<b>Saldo Maßnahme (Einzahlungen ./ Auszahlungen)</b>	0,00	400.000-	0	0		0	0	0	0	600.000-	0	600.000-

**Bereitstellung von Verkehrsflächen und -anlagen**

**Haushaltsplan 2014** **Dezernat III**  
**Ausschuss: AUB** **Tiefbauamt**

Investitionsmaßnahmen	Ergebnis (€)		Haushaltsansatz (€)		Verpflicht.- ermächt. (€)	Planung (€)			bereitge- stellt bis inkl. 2013	Gesamt- ein- u. -aus- zahlungen
	2012	2013	2013	2014		2014	2015	2016		
<b>4163 Bürgerradwege an Kreisstraßen</b>										
Einzahlung aus Zuwendungen für Investitionsmaßnahmen	300.000,00	20.000	0	0			0	0	0	368.300
Auszahlung von aktivierbaren Zuwendungen	536.439,77	100.000	100.000	0	0	0	0	0	0	746.388
<b>Saldo Maßnahme (Einzahlungen ./. Auszahlungen)</b>	236.439,77-	80.000-	100.000-	100.000-		0	0	0	0	378.088-

<b>4172 Am Stadtgraben/Aegidiistraße</b>										
Auszahlung für Baumaßnahmen	0,00	0	0	0	0	0	0	50.000	420.000	0
<b>Saldo Maßnahme (Einzahlungen ./. Auszahlungen)</b>	0,00	0	0	0		0	0	50.000-	420.000-	0

<b>4176 Wolbecker Str.,Servatiiplatz-Bremer Platz</b>										
Auszahlung für Baumaßnahmen	0,00	40.000	0	0	0	0	0	0	620.000	40.000
<b>Saldo Maßnahme (Einzahlungen ./. Auszahlungen)</b>	0,00	40.000-	0	0		0	0	0	620.000-	660.000-

<b>4179 Johannisstraße / Rothenburg</b>										
Auszahlung für Baumaßnahmen	23.578,32	523.121	50.000	0	0	0	0	0	0	546.699
<b>Saldo Maßnahme (Einzahlungen ./. Auszahlungen)</b>	23.578,32-	523.121-	50.000-	50.000-		0	0	0	0	596.699-

**Bereitstellung von Verkehrsflächen und -anlagen**

**Haushaltsplan 2014  
Ausschuss: AUB**

**Dezernat III  
Tiefbauamt**

Investitionsmaßnahmen	Ergebnis (€)		Haushaltsansatz (€)		Verpflicht.- ermächt. (€)	Planung (€)				bereite- stellt bis inkl. 2013	Gesamt- ein- u. -aus- zahlungen	
	2012	2013	2013	2014		2014	2015	2016	2017			spätere Jahre
<b>4184 Verfügungsfonds Innenstadt</b>												
Einzahlung aus Zuwendungen für Investitionsmaßnahmen	0,00	135.000	75.000			75.000	75.000	0	0	135.000	360.000	
Auszahlung für Baumaßnahmen	0,00	270.000	150.000	0	0	150.000	150.000	0	0	270.000	720.000	
<b>Saldo Maßnahme (Einzahlungen ./. Auszahlungen)</b>	0,00	135.000-	75.000-			75.000-	75.000-	0	0	135.000-	360.000-	
<b>4187 Plusallee, Nieders.ring - Hoher Heckenw</b>												
Auszahlung für Baumaßnahmen	0,00	0	20.000	0	0	0	0	0	300.000	0	320.000	
<b>Saldo Maßnahme (Einzahlungen ./. Auszahlungen)</b>	0,00	0	20.000-			0	0	0	300.000-	0	320.000-	
<b>4189 Aasee, Beleuchtung Mühlenhof - Ann-Allee</b>												
Auszahlung für Baumaßnahmen	0,00	0	0	0	0	0	0	10.000	145.000	0	155.000	
<b>Saldo Maßnahme (Einzahlungen ./. Auszahlungen)</b>	0,00	0	0	0	0	0	0	10.000-	145.000-	0	155.000-	
<b>4190 Hüferstraße, Radweg</b>												
Einzahlung aus Zuwendungen für Investitionsmaßnahmen	0,00	0	0	0	0	0	0	140.000	200.000	0	340.000	
Auszahlung für Baumaßnahmen	0,00	0	0	0	0	55.000	300.000	346.000	346.000	0	701.000	
<b>Saldo Maßnahme (Einzahlungen ./. Auszahlungen)</b>	0,00	0	0	0	0	55.000-	160.000-	146.000-	146.000-	0	361.000-	

**Bereitstellung von Verkehrsflächen und -anlagen**

**Haushaltsplan 2014  
Ausschuss: AUB**

**Dezernat III  
Tiefbauamt**

Investitionsmaßnahmen	Ergebnis (€)		Haushaltsansatz (€)		Verpflicht.- ermächt. (€)	Planung (€)			bereite- stellt bis inkl. 2013	Gesamt- ein- u. -aus- zahlungen
	2012	2013	2014	2013		2014	2015	2016		
<b>4193 Fürstenbergstr, F-v-Stein-P - Hörstertor</b>										
Einzahlung aus Zuwendungen für Investitionsmaßnahmen	0,00	0	260.000			0	0	0	0	260.000
Auszahlung für Baumaßnahmen	0,00	0	520.000		0	0	0	0	0	520.000
<b>Saldo Maßnahme (Einzahlungen ./. Auszahlungen)</b>	0,00	0	260.000-			0	0	0	0	260.000-
<b>4198 Kaiser-Wilh-/Nieders.ring, Haltestellen</b>										
Auszahlung für Baumaßnahmen	0,00	0	10.000		0	222.500	0	0	0	232.500
<b>Saldo Maßnahme (Einzahlungen ./. Auszahlungen)</b>	0,00	0	10.000-			222.500-	0	0	0	232.500-
<b>4202 Plusallee, Bohlweg - Niedersachsenring</b>										
Auszahlung für Baumaßnahmen	0,00	0	0		0	0	400.000	800.000	0	1.200.000
<b>Saldo Maßnahme (Einzahlungen ./. Auszahlungen)</b>	0,00	0	0		0	0	400.000-	800.000-	0	1.200.000-
<b>Investitionsmaßnahmen unterhalb der festgelegten Wertgrenzen</b>										
Einzahlung	110.700,00	0	22.000			10.000	0	0	0	
Auszahlung	1.612.056,94	147.598	0		0	90.000	0	0	0	
<b>Saldo (Einzahlungen ./. Auszahlungen)</b>	1.501.356,94-	147.598-	22.000			80.000-	0	0	0	
<b>Gesamtsaldo</b>	2.567.356,34-	3.278.411-	903.000-		0	1.327.500-	695.000-	2.345.000-	18.869.300-	29.655.658-



Investitionsmaßnahmen	Ergebnis (€)		Haushaltsansatz (€)		Verpflicht.- ermächt. (€) <b>2014</b>	Planung (€)			bereite- stellt bis inkl. 2013	Gesamt- ein- u. -aus- zahlungen	
	2012	2013	2013	2014		2015	2016	2017			spätere Jahre
<b>Investitionsmaßnahmen oberhalb der festgelegten Wertgrenzen</b>											
<b>4920 Umsetzung</b>											
<b>Nutzungskonzept Aasee</b>											
Auszahlung für Baumaßnahmen	21.767,19	107.733	107.733	<b>50.000</b>	<b>0</b>	150.000	55.000	112.000	135.500	129.500	632.000
Saldo Maßnahme (Einzahlungen ./.. Auszahlungen)	21.767,19-	107.733-	107.733-	<b>50.000-</b>		150.000-	55.000-	112.000-	135.500-	129.500-	632.000-
<b>7100 Sanierung von Spielplätzen; Bez. Mitte</b>											
Auszahlung für Baumaßnahmen	133.055,65	164.198	164.198	<b>135.500</b>	<b>0</b>	0	0	0	0	1.180.685	1.316.185
Saldo Maßnahme (Einzahlungen ./.. Auszahlungen)	133.055,65-	164.198-	164.198-	<b>135.500-</b>		0	0	0	0	1.180.685-	1.316.185-
<b>Investitionsmaßnahmen unterhalb der festgelegten Wertgrenzen</b>											
Einzahlung	2.000,00	0	0	<b>0</b>		35.200	0	0	0		
Auszahlung	216.502,66	122.129	122.129	<b>90.500</b>	<b>0</b>	124.000	155.000	10.000	154.900		
Saldo (Einzahlungen ./.. Auszahlungen)	214.502,66-	122.129-	122.129-	<b>90.500-</b>		88.800-	155.000-	10.000-	154.900-		
<b>Gesamtsaldo</b>	369.325,50-	394.060-	394.060-	<b>276.000-</b>	<b>0</b>	238.800-	210.000-	122.000-	290.400-	1.310.185-	1.948.185-

Investitionsmaßnahmen	Ergebnis (€)		Haushaltsansatz (€)		Verpflicht.- ermächt. (€) 2014	Planung (€)			bereite- stellt bis inkl. 2013	Gesamt- ein- u. -aus- zahlungen	
	2012	2013	2013	2014		2015	2016	2017			spätere Jahre
<b>Investitionsmaßnahmen oberhalb der festgelegten Wertgrenzen</b>											
<b>0020 Bezirksfriedhöfe</b>											
Auszahlung für Baumaßnahmen	45.654,00	1.565	0	0	0	0	0	0	0		
Auszahlung für den Erwerb von beweglichem Anlagevermögen	7.235,27	120.300	10.300	0	12.300	24.300	19.300	30.300			
<b>Saldo Maßnahme (Einzahlungen ./ Auszahlungen)</b>	52.889,27-	121.865-	10.300-		12.300-	24.300-	19.300-	30.300-			
<b>Gesamtsaldo</b>	52.889,27-	121.865-	10.300-	0	12.300-	24.300-	19.300-	30.300-			

Investitionsmaßnahmen	Ergebnis (€)		Haushaltsansatz (€)		Verpflicht.-ermächt. (€)		Planung (€)			bereite- stellt bis inkl. 2013	Gesamt- ein- u. -aus- zahlungen
	2012	2013	2013	2014	2014	2015	2016	2017	spätere Jahre		
<b>Investitionsmaßnahmen unterhalb der festgelegten Wertgrenzen</b>											
Einzahlung	0,00	0	0	0	0	0	0	0	0	0	
Auszahlung	0,00	3.389	3.389	0	0	0	0	0	0	0	
<b>Saldo (Einzahlungen ./.</b> <b>Auszahlungen)</b>	0,00	3.389-	3.389-	0	0	0	0	0	0	0	
<b>Gesamtsaldo</b>	0,00	3.389-	3.389-	0	0	0	0	0	0	0	

Investitionsmaßnahmen	Ergebnis (€)		Haushaltsansatz (€)		Verpflicht.- ermächt. (€) <b>2014</b>	Planung (€)			bereitge- stellt bis inkl. 2013	Gesamt- ein- u. -aus- zahlungen	
	2012	2013	2013	2014		2015	2016	2017			spätere Jahre
<b>Investitionsmaßnahmen oberhalb der festgelegten Wertgrenzen</b>											
<b>4175 Edelbach</b>											
Auszahlung für Baumaßnahmen	0,00	0	0	<b>30.000</b>	<b>0</b>	0	200.000	0	0	0	230.000
Saldo Maßnahme (Einzahlungen ./i. Auszahlungen)	0,00	0	0	<b>30.000-</b>		0	200.000-	0	0	0	230.000-
<b>Gesamtsaldo</b>	0,00	0	0	<b>30.000-</b>	<b>0</b>	0	200.000-	0	0	0	230.000-

# Bezirksvertretung Münster-Nord

**Bezirksvertretungen (frei verfügbare Mittel)  
Produktgruppe 0101**

**Haushaltsplan 2014**

	Teilergebnisplan	Ergebnis (€)		Haushaltsansatz (€)		Planung (€)	
		2012	2013	2014	2015	2016	2017
01	Ertrags- und Aufwandsarten						
	Steuern und ähnliche Abgaben	0,00	0	0	0	0	0
02	+ Zuwendungen und allgemeine Umlagen	0,00	0	0	0	0	0
03	+ Sonstige Transfererträge	0,00	0	0	0	0	0
04	+ Öffentlich-rechtliche Leistungsentgelte	0,00	0	0	0	0	0
05	+ Privatrechtliche Leistungsentgelte	0,00	0	0	0	0	0
06	+ Kostenerstattungen und Kostenumlagen	0,00	0	0	0	0	0
07	+ Sonstige ordentliche Erträge	0,00	0	0	0	0	0
08	+ Aktivierte Eigenleistungen	0,00	0	0	0	0	0
09	+/- Bestandsveränderungen	0,00	0	0	0	0	0
<b>10</b>	<b>= Ordentliche Erträge</b>	<b>0,00</b>	<b>0</b>	<b>0</b>	<b>0</b>	<b>0</b>	<b>0</b>
11	- Personalaufwendungen	0,00	0	0	0	0	0
12	- Versorgungsaufwendungen	0,00	0	0	0	0	0
13	- Aufwendungen für Sach- und Dienstleistungen	2.905,01	51.500	55.910	0	0	0
14	- Bilanzielle Abschreibungen	0,00	0	0	0	0	0
15	- Transferaufwendungen	189.433,21	185.140	228.870	0	0	0
16	- Sonstige ordentliche Aufwendungen	11.609,60	273.272	10.800	613.030	613.030	613.030
<b>17</b>	<b>= Ordentliche Aufwendungen</b>	<b>203.947,82</b>	<b>509.912</b>	<b>295.580</b>	<b>613.030</b>	<b>613.030</b>	<b>613.030</b>
<b>18</b>	<b>= Ordentliches Ergebnis (= Zeilen 10 und 17)</b>	<b>203.947,82-</b>	<b>509.912-</b>	<b>295.580-</b>	<b>613.030-</b>	<b>613.030-</b>	<b>613.030-</b>
19	+ Finanzerträge	0,00	0	0	0	0	0
20	- Zinsen und sonstige Finanzaufwendungen	0,00	0	0	0	0	0
<b>21</b>	<b>= Finanzergebnis (= Zeilen 19 und 20)</b>	<b>0,00</b>	<b>0</b>	<b>0</b>	<b>0</b>	<b>0</b>	<b>0</b>
<b>22</b>	<b>= Ergebnis der laufenden Verwaltungstätigkeit (= Zeilen 18 und 21)</b>	<b>203.947,82-</b>	<b>509.912-</b>	<b>295.580-</b>	<b>613.030-</b>	<b>613.030-</b>	<b>613.030-</b>
23	+ Außerordentliche Erträge	0,00	0	0	0	0	0
24	- Außerordentliche Aufwendungen	0,00	0	0	0	0	0
<b>25</b>	<b>= Außerordentliches Ergebnis (= Zeilen 23 und 24)</b>	<b>0,00</b>	<b>0</b>	<b>0</b>	<b>0</b>	<b>0</b>	<b>0</b>
<b>26</b>	<b>= Ergebnis vor Berücksichtigung der internen Leistungsbeziehungen (= Zeilen 22 und 25)</b>	<b>203.947,82-</b>	<b>509.912-</b>	<b>295.580-</b>	<b>613.030-</b>	<b>613.030-</b>	<b>613.030-</b>
27	+ Erträge aus internen Leistungsbeziehungen	0,00	0	0	0	0	0
28	- Aufwendungen aus internen Leistungsbeziehungen	0,00	0	0	0	0	0
<b>29</b>	<b>= Ergebnis (= Zeilen 26, 27, 28)</b>	<b>203.947,82-</b>	<b>509.912-</b>	<b>295.580-</b>	<b>613.030-</b>	<b>613.030-</b>	<b>613.030-</b>

**Haushaltsplan 2014****Bezirksvertretungen (frei verfügbare Mittel)  
Produktgruppe 0101****Bewirtschaftungsregeln:**

Die in der Produktgruppe 0101 veranschlagten Mittel der Bezirksvertretungen werden entsprechend der Verteilung der Mittel durch die Bezirksvertretungen zu eigenen Budgets je Bezirksvertretung zusammen gefasst. Über die Verwendung der Mittel entscheiden die Bezirksvertretungen allein.

**Erläuterungen:**

zu Zeile 13:

Aufteilung der frei verfügbaren Mittel der Bezirksvertretungen gem. vorliegender Beschlüsse der Bezirksvertretungen:

- BV Mitte:	11.580 Euro
- BV Nord:	21.030 Euro
- BV Ost:	0 Euro
- BV Südost:	2.300 Euro
- BV Hiltrup:	0 Euro
- BV West:	21.000 Euro
Insgesamt:	55.910 Euro

zu Zeile 15:

Aufteilung der frei verfügbaren Mittel der Bezirksvertretungen gem. vorliegender Beschlüsse der Bezirksvertretungen:

- BV Mitte:	12.000 Euro
- BV Nord:	16.750 Euro
- BV Ost:	71.050 Euro
- BV Südost:	36.380 Euro
- BV Hiltrup:	54.440 Euro
- BV West:	38.250 Euro
Insgesamt:	228.870 Euro

zu Zeile 16:

Aufteilung der frei verfügbaren Mittel der Bezirksvertretungen gem. vorliegender Beschlüsse der Bezirksvertretungen:

- BV Mitte:	2.000 Euro
- BV Nord:	500 Euro
- BV Ost:	1.500 Euro
- BV Südost:	2.000 Euro
- BV Hiltrup:	3.000 Euro
- BV West:	1.800 Euro
Insgesamt:	10.800 Euro

## **Investitionsmaßnahmen mit Bezug zur Bezirksvertretung Münster-Nord**



Investitionsmaßnahmen	Ergebnis (€)		Haushaltsansatz (€)		Verpflicht.-ermächt. (€)		Planung (€)			bereitgestellt bis inkl. 2013	Gesamtein- u. -auszahlungen	
	2012	2013	2013	2014	2014	2015	2016	2017	spätere Jahre			
<b>Investitionsmaßnahmen oberhalb der festgelegten Wertgrenzen</b>												
<b>4330 Neubau Gerätehaus Kinderhaus</b>												
Auszahlung für Baumaßnahmen	5.527,97	1.114.472	0	0	0	0	0	0	0	0	1.120.000	1.120.000
Auszahlung für den Erwerb von beweglichem Anlagevermögen	0,00	80.000	0	0	0	0	0	0	0	0	80.000	80.000
<b>Saldo Maßnahme (Einzahlungen /-. Auszahlungen)</b>	5.527,97-	1.194.472-	0	0	0	0	0	0	0	0	1.200.000-	1.200.000-
<b>Gesamtsaldo</b>	5.527,97-	1.194.472-	0	0	0	0	0	0	0	0	1.200.000-	1.200.000-

Investitionsmaßnahmen	Ergebnis (€)		Haushaltsansatz (€)		Verpflicht.- ermächt. (€) 2014	Planung (€)			bereite- stellt bis inkl. 2013	Gesamt- ein- u. -aus- zahlungen
	2012	2013	2013	2014		2015	2016	2017		
<b>Investitionsmaßnahmen oberhalb der festgelegten Wertgrenzen</b>										
<b>0000 Gestaltung von Schulanlagen</b>										
Einzahlung aus Zuwendungen für Investitionsmaßnahmen	42.019,64	100	100	100		100	100	0		
Auszahlung für Baumaßnahmen	61.460,70	114.891	27.720	27.720	0	27.720	27.720	0		
Auszahlung für den Erwerb von beweglichem Anlagevermögen	1.300,08	0	0	0	0	0	0	0		
<b>Saldo Maßnahme (Einzahlungen ./ Auszahlungen)</b>	20.741,14-	114.791-	27.620-	27.620-		27.620-	27.620-	0		

<b>0010 Besch. v. Mobilier u.a.</b>										
Auszahlung für den Erwerb von beweglichem Anlagevermögen	355.426,07	216.972	132.600	132.600	0	132.600	132.600	0		
<b>Saldo Maßnahme (Einzahlungen ./ Auszahlungen)</b>	355.426,07-	216.972-	132.600-	132.600-		132.600-	132.600-	0		

<b>0020 Besch. Lehrm. Ern. naturwiss. Fachräume</b>										
Auszahlung für den Erwerb von beweglichem Anlagevermögen	131.221,94	231.184	57.720	57.720	0	57.720	57.720	0		
<b>Saldo Maßnahme (Einzahlungen ./ Auszahlungen)</b>	131.221,94-	231.184-	57.720-	57.720-		57.720-	57.720-	0		

<b>0030 Besch. Lehrm. i.R. investiver Maßnahmen</b>										
Auszahlung für den Erwerb von beweglichem Anlagevermögen	47.491,62	244.186	110.000	110.000	0	110.000	110.000	0		
<b>Saldo Maßnahme (Einzahlungen ./ Auszahlungen)</b>	47.491,62-	244.186-	110.000-	110.000-		110.000-	110.000-	0		

Investitionsmaßnahmen	Ergebnis (€)		Haushaltsansatz (€)		Verpflicht.- ermächt. (€)	Planung (€)			bereite- stellt bis inkl. 2013	Gesamt- ein- u. -aus- zahlungen	
	2012	2013	2013	2014		2014	2015	2016			2017
<b>0050 Erneuerung von ELA-Anlagen</b>											
Auszahlung für Baumaßnahmen	286.428,22	120.990	120.000	0	120.000	120.000	120.000	120.000	0		
<b>Saldo Maßnahme (Einzahlungen ./. Auszahlungen)</b>	286.428,22-	120.990-	120.000-		120.000-	120.000-	120.000-	120.000-	0		
<b>0090 Besch. für Schulen</b>											
Auszahlung für den Erwerb von beweglichem Anlagevermögen	43.787,04	30.662	7.800	0	7.800	7.800	7.800	7.800	0		
<b>Saldo Maßnahme (Einzahlungen ./. Auszahlungen)</b>	43.787,04-	30.662-	7.800-		7.800-	7.800-	7.800-	7.800-	0		
<b>4030 Übermittlgbetr. weiterführende Schulen</b>											
Einzahlung aus Zuwendungen für Investitionsmaßnahmen	0,00	0	0	0	0	0	0	0	0	1.490.469	1.490.469
Auszahlung für Baumaßnahmen	42.791,41	99.222	15.000	0	15.000	15.000	15.000	15.000	0	4.076.675	4.136.675
Auszahlung für den Erwerb von beweglichem Anlagevermögen	13.920,02	302.110	15.000	0	15.000	15.000	15.000	15.000	0	951.341	1.011.341
Auszahlung von aktivierbaren Zuwendungen	80.558,82	1.041	0	0	0	0	0	0	0	251.600	251.600
<b>Saldo Maßnahme (Einzahlungen ./. Auszahlungen)</b>	137.270,25-	402.373-	30.000-		30.000-	30.000-	30.000-	30.000-	0	3.789.147-	3.909.147-
<b>Investitionsmaßnahmen unterhalb der festgelegten Wertgrenzen</b>											
Einzahlung	0,00	0	0	0	0	0	0	0	0		
Auszahlung	20.350,87	16.091	12.000	0	12.000	12.000	12.000	12.000	0		
<b>Saldo (Einzahlungen ./. Auszahlungen)</b>	20.350,87-	16.091-	12.000-		12.000-	12.000-	12.000-	12.000-	0		
<b>Gesamtsaldo</b>	1.042.717,15-	1.377.248-	497.740-	0	497.740-	497.740-	627.740-	627.740-	0	3.789.147-	3.909.147-

**Sicherung besonderer sozialer Bedarfe**

**Haushaltsplan 2014  
Ausschuss: ASGaf**

**Dezernat V  
Sozialamt**

Investitionsmaßnahmen	Ergebnis (€)		Haushaltsansatz (€)		Verpflicht.- ermächt. (€) <b>2014</b>	Planung (€)			bereitge- stellt bis inkl. 2013	Gesamt- ein- u. -aus- zahlungen	
	2012	2013	2013	2014		2015	2016	2017			spätere Jahre
<b>Investitionsmaßnahmen oberhalb der festgelegten Wertgrenzen</b>											
<b>4010 Sanierung/Ergänzung Greverer Str. 217</b>											
Auszahlung für Baumaßnahmen	16.559,98	383.440	383.440	<b>234.000</b>	<b>0</b>	0	0	0	0	400.000	634.000
<b>Saldo Maßnahme (Einzahlungen ./. Auszahlungen)</b>	16.559,98-	383.440-	383.440-	<b>234.000-</b>		0	0	0	0	400.000-	634.000-
<b>Gesamtsaldo</b>	16.559,98-	383.440-	383.440-	<b>234.000-</b>	<b>0</b>	0	0	0	0	400.000-	634.000-

Investitionsmaßnahmen	Ergebnis (€)		Haushaltsansatz (€)		Verpflicht.- ermächt. (€)	Planung (€)			bereite- stellt bis inkl. 2013	Gesamt- ein- u. -aus- zahlungen	
	2012	2013	2013	2014		2014	2015	2016			2017
<b>Investitionsmaßnahmen oberhalb der festgelegten Wertgrenzen</b>											
<b>0100 Besch. f. städt. Kindertageseinrichtungen</b>											
Auszahlung für den Erwerb von beweglichem Anlagevermögen	319.990,86	321.407	321.407	153.580	0	153.580	153.580	153.580	0		
<b>Saldo Maßnahme (Einzahlungen ./. Auszahlungen)</b>	319.990,86-	321.407-	321.407-	153.580-		153.580-	153.580-	153.580-	0		
<b>0120 Besch. Außenspielgeräte städt. KiTas</b>											
Auszahlung für Baumaßnahmen	0,00	60.000	60.000	60.000	0	60.000	60.000	60.000	0		
<b>Saldo Maßnahme (Einzahlungen ./. Auszahlungen)</b>	0,00	60.000-	60.000-	60.000-		60.000-	60.000-	60.000-	0		
<b>0200 Zusch. z. Invest.f. Kindertageseinricht.</b>											
Auszahlung für Baumaßnahmen	259.773,72-	77.749	77.749	0	0	0	0	0	0		
Auszahlung von aktivierbaren Zuwendungen	0,00	52.500	52.500	52.500	0	52.500	52.500	52.500	0		
<b>Saldo Maßnahme (Einzahlungen ./. Auszahlungen)</b>	259.773,72	130.249-	130.249-	52.500-		52.500-	52.500-	52.500-	0		

Investitionsmaßnahmen	Ergebnis (€)		Haushaltsansatz (€)		Verpflicht.- ermächt. (€)	Planung (€)				bereite- stellt bis inkl. 2013	Gesamt- ein- u. -aus- zahlungen	
	2012	2013	2013	2014		2014	2015	2016	2017			spätere Jahre
<b>0210 Zusch.z.Ausbau KiTa-Betr.(u3) freier Tr.</b>												
Einzahlung aus Zuwendungen für Investitionsmaßnahmen	947.755,57	0	0	0	0	0	0	0	0	0		
Einzahlung aus sonstigen Investitionen	600,00	0	0	0	0	0	0	0	0	0		
Auszahlung von aktivierbaren Zuwendungen	1.469.377,55	8.366.590	8.366.590	3.200.000	0	3.200.000	3.200.000	2.200.000	0	0		
<b>Saldo Maßnahme (Einzahlungen ./ Auszahlungen)</b>	521.021,98-	8.366.590-	8.366.590-	3.200.000-		3.200.000-	3.200.000-	2.200.000-	0	0		

<b>1130 Beschaffungen Kita Kinderbachtal (Wuddi)</b>												
Auszahlung für den Erwerb von beweglichem Anlagevermögen	0,00	240.000	240.000	0	0	0	0	0	0	0	240.000	240.000
<b>Saldo Maßnahme (Einzahlungen ./ Auszahlungen)</b>	0,00	240.000-	240.000-	0	0	0	0	0	0	0	240.000-	240.000-

<b>1140 Beschaffungen Outlaw Kita Sprakel</b>												
Auszahlung für den Erwerb von beweglichem Anlagevermögen	0,00	120.000	120.000	0	0	0	0	0	0	0	120.000	120.000
<b>Saldo Maßnahme (Einzahlungen ./ Auszahlungen)</b>	0,00	120.000-	120.000-	0	0	0	0	0	0	0	120.000-	120.000-

**Förderung von Kindern in Tagesbetreuung**
**Amt für Kinder, Jugendliche und Familien**
**Haushaltsplan 2014  
Ausschuss: AKJF**
**Dezernat IV**

Investitionsmaßnahmen	Ergebnis (€)		Haushaltsansatz (€)		Verpflicht.- ermächt. (€)	Planung (€)			bereitge- stellt bis inkl. 2013	Gesamt- ein- u. -aus- zahlungen
	2012	2013	2014	2013		2014	2015	2016		
<b>1150 Beschaffungen Kita Josef-Beckmann-Straße</b>										
Auszahlung für den Erwerb von beweglichem Anlagevermögen	0,00	180.000	0	180.000	0	0	0	0	0	180.000
<b>Saldo Maßnahme (Einzahlungen ./. Auszahlungen)</b>	0,00	180.000-	0	180.000-		0	0	0	0	180.000-
<b>4200 Umbau städt. KiTas i.R. des u3-Programms</b>										
Einzahlung aus Zuwendungen für Investitionsmaßnahmen	0,00	0	0	0		0	0	0	0	805.561
Auszahlung für Baumaßnahmen	68.824,43	187.340	777.000	187.340	0	778.000	772.000	778.000	0	955.195
Auszahlung für den Erwerb von beweglichem Anlagevermögen	0,00	30.878	0	30.878	0	0	0	0	0	144.028
<b>Saldo Maßnahme (Einzahlungen ./. Auszahlungen)</b>	68.824,43-	218.218-	777.000-	218.218-		778.000-	772.000-	778.000-	0	293.662-
<b>4650 Neubau Kita Kinderbachtal (Wuddli)</b>										
Auszahlung für Baumaßnahmen	18.784,22	1.727.216	0	1.727.216	0	0	0	0	0	1.746.000
<b>Saldo Maßnahme (Einzahlungen ./. Auszahlungen)</b>	18.784,22-	1.727.216-	0	1.727.216-		0	0	0	0	1.746.000-
<b>4660 Erw. Outlaw Kita Sprakel</b>										
Auszahlung für Baumaßnahmen	0,00	800.000	0	800.000	0	0	0	0	0	800.000
<b>Saldo Maßnahme (Einzahlungen ./. Auszahlungen)</b>	0,00	800.000-	0	800.000-		0	0	0	0	800.000-

Investitionsmaßnahmen	Ergebnis (€)		Haushaltsansatz (€)		Verpflicht.-ermächt. (€)		Planung (€)				bereite- stellt bis inkl. 2013	Gesamt- ein- u. -aus- zahlungen
	2012	2013	2013	2014	2014	2015	2016	2017	spätere Jahre			
<b>4670 Neubau Kita Josef-Beckmann-Straße</b>												
Auszahlung für Baumaßnahmen	0,00	1.520.000	0	0	0	0	0	0	0	0	1.520.000	1.520.000
Saldo Maßnahme (Einzahlungen ./i. Auszahlungen)	0,00	1.520.000-	0	0		0	0	0	0	0	1.520.000-	1.520.000-
<b>Gesamtsaldo</b>	668.847,77-	13.683.681-	<b>4.243.080-</b>	<b>0</b>	<b>0</b>	4.244.080-	4.238.080-	3.244.080-	0	0	4.899.662-	8.004.662-





**Haushaltsplan 2014  
Ausschuss: SPA**
**Dezernat IV  
Sportamt**

Investitionsmaßnahmen	Ergebnis (€)		Haushaltsansatz (€)		Verpflicht.- ermächt. (€) 2014	Planung (€)			bereite- stellt bis inkl. 2013	Gesamt- ein- u. -aus- zahlungen
	2012	2013	2013	2014		2015	2016	2017		
<b>Investitionsmaßnahmen oberhalb der festgelegten Wertgrenzen</b>										
<b>0100 Beschaffungen für Sporteinrichtungen</b>										
Auszahlung für den Erwerb von beweglichem Anlagevermögen	120.458,03	68.227	45.420	0	45.420	45.420	45.420	0		
<b>Saldo Maßnahme (Einzahlungen ./ Auszahlungen)</b>	120.458,03-	68.227-	45.420-		45.420-	45.420-	45.420-	0		
<b>0300 Schaffung von Sportgelegenheiten</b>										
Auszahlung für Baumaßnahmen	0,00	20.575	10.200	0	10.200	10.200	10.200	0		
Auszahlung für den Erwerb von beweglichem Anlagevermögen	8.374,72	0	0	0	0	0	0	0		
<b>Saldo Maßnahme (Einzahlungen ./ Auszahlungen)</b>	8.374,72-	20.575-	10.200-		10.200-	10.200-	10.200-	0		
<b>0400 Bauk. städt. Sportanlagen</b>										
Einzahlung aus Zuwendungen für Investitionsmaßnahmen	53.281,06	0	0	0	0	0	0	0		
Auszahlung für Baumaßnahmen	1.480.191,92	1.990.699	1.673.300	0	1.385.000	1.450.000	1.495.000	0		
Auszahlung für den Erwerb von beweglichem Anlagevermögen	297.362,29	28.756	0	0	0	0	0	0		
<b>Saldo Maßnahme (Einzahlungen ./ Auszahlungen)</b>	1.724.273,15-	2.019.455-	1.673.300-		1.385.000-	1.450.000-	1.495.000-	0		

Investitionsmaßnahmen	Ergebnis (€)		Haushaltsansatz (€)		Verpflicht.- ermächt. (€)	Planung (€)				bereite- stellt bis inkl. 2013	Gesamt- ein- u. -aus- zahlungen	
	2012	2013	2013	2014		2014	2015	2016	2017			spätere Jahre
<b>0500 Erneuerung von Sporthallenböden</b>												
Auszahlung für Baumaßnahmen	79.328,31	115.071	115.071	60.000	0	60.000	60.000	60.000	0			
Saldo Maßnahme (Einzahlungen ./.. Auszahlungen)	79.328,31-	115.071-	115.071-	60.000-		60.000-	60.000-	60.000-	0			
<b>4250 Funktionsgeb.SZ Kinderh.(tlw.2-Mio-Topf)</b>												
Auszahlung für Baumaßnahmen	3.570,00	1.511.430	1.511.430	103.000	0	0	0	0	0	1.515.000	1.618.000	
Saldo Maßnahme (Einzahlungen ./.. Auszahlungen)	3.570,00-	1.511.430-	1.511.430-	103.000-		0	0	0	0	1.515.000-	1.618.000-	
<b>4290 Verlagerung SpA SC Westfalía Kinderhaus</b>												
Auszahlung für Baumaßnahmen	0,00	0	0	1.535.860	72.840	72.840	0	0	0	0	1.608.700	
Saldo Maßnahme (Einzahlungen ./.. Auszahlungen)	0,00	0	0	1.535.860-	72.840-	72.840-	0	0	0	0	1.608.700-	
<b>Gesamtsaldo</b>	1.936.004,21-	3.734.758-	3.734.758-	3.427.780-	72.840	1.573.460-	1.565.620-	1.610.620-	0	1.515.000-	3.226.700-	

Investitionsmaßnahmen	Ergebnis (€)		Haushaltsansatz (€)		Verpflicht.- ermächt. (€) 2014	Planung (€)			bereitge- stellt bis inkl. 2013	Gesamt- ein- u. -aus- zahlungen	
	2012	2013	2013	2014		2015	2016	2017			spätere Jahre
<b>Investitionsmaßnahmen oberhalb der festgelegten Wertgrenzen</b>											
<b>0100 Besch. v. Geräten u. Fahrzeugen für Bäder</b>											
Auszahlung für den Erwerb von beweglichem Anlagevermögen	28.491,14	24.883	16.200	0	16.200	16.200	16.200	0			
<b>Saldo Maßnahme (Einzahlungen ./. Auszahlungen)</b>	28.491,14-	24.883-	16.200-		16.200-	16.200-	16.200-	0			
<b>Gesamtsaldo</b>	28.491,14-	24.883-	16.200-	0	16.200-	16.200-	16.200-	0			

Investitionsmaßnahmen	Ergebnis (€)		Haushaltsansatz (€)		Verpflicht.- ermächt. (€)	Planung (€)			bereite- stellt bis inkl. 2013	Gesamt- ein- u. -aus- zahlungen
	2012	2013	2013	2014		2015	2016	2017		
<b>Investitionsmaßnahmen oberhalb der festgelegten Wertgrenzen</b>										
<b>4094 Landwehr, nördlich, BG, Bp 459</b>										
Auszahlung für Baumaßnahmen	0,00	635.006	5.000	0	0	0	0	380.000	641.065	1.026.065
<b>Saldo Maßnahme (Einzahlungen ./. Auszahlungen)</b>	0,00	635.006-	5.000-		0	0	0	380.000-	641.065-	1.026.065-

<b>4201 Königsberger Str., Holtmannsweg - DEK</b>										
Auszahlung für Baumaßnahmen	0,00	0	0	0	0	0	0	20.000	500.000	520.000
<b>Saldo Maßnahme (Einzahlungen ./. Auszahlungen)</b>	0,00	0	0	0	0	0	0	20.000-	500.000-	520.000-

<b>Investitionsmaßnahmen unterhalb der festgelegten Wertgrenzen</b>										
	0,00	0	0	0	0	0	0	0	0	
Einzahlung	0,00									
Auszahlung	55.000,01	26.753	0	0	0	0	0	0	0	
<b>Saldo (Einzahlungen ./. Auszahlungen)</b>	55.000,01-	26.753-	0	0	0	0	0	0	0	

<b>Gesamtsaldo</b>	55.000,01-	661.759-	5.000-	0	0	0	0	20.000-	880.000-	641.065-	1.546.065-
--------------------	------------	----------	--------	---	---	---	---	---------	----------	----------	------------

**Bereitstellung von Verkehrsflächen und -anlagen**

**Haushaltsplan 2014  
Ausschuss: AUB**

**Dezernat III  
Tiefbauamt**

Investitionsmaßnahmen	Ergebnis (€)		Haushaltsansatz (€)		Verpflicht.- ermächt. (€) 2014	Planung (€)			bereite- stellt bis inkl. 2013	Gesamt- ein- u. -aus- zahlungen	
	2012	2013	2013	2014		2015	2016	2017			spätere Jahre
<b>Investitionsmaßnahmen oberhalb der festgelegten Wertgrenzen</b>											
<b>4003 Grevener/Sprakeler Str, Rist-Wag-Ausbau</b>											
Auszahlung für Baumaßnahmen	0,00	0	0	0	0	0	30.000	3.919.000	0	3.949.000	
<b>Saldo Maßnahme (Einzahlungen ./. Auszahlungen)</b>	0,00	0	0	0	0	0	30.000-	3.919.000-	0	3.949.000-	
<b>4006 Hessenweg, Anschlussgleis, Straße + Brücke</b>											
Auszahlung für Baumaßnahmen	0,00	0	0	0	0	0	10.000	9.000.000	0	9.010.000	
<b>Saldo Maßnahme (Einzahlungen ./. Auszahlungen)</b>	0,00	0	0	0	0	0	10.000-	9.000.000-	0	9.010.000-	
<b>4026 Sprakel Ortsmitte, BG, Bp 458</b>											
Auszahlung für Baumaßnahmen	2.671,50	55.000	60.000	60.000	0	55.000	0	380.000	277.471	772.471	
<b>Saldo Maßnahme (Einzahlungen ./. Auszahlungen)</b>	2.671,50-	55.000-	60.000-	60.000-		55.000-	0	380.000-	277.471-	772.471-	
<b>4027 Hoher Heckenweg, westl, BG, Bp 460</b>											
Auszahlung für Baumaßnahmen	204.677,91	0	60.000	60.000	0	55.000	50.000	0	371.399	536.399	
<b>Saldo Maßnahme (Einzahlungen ./. Auszahlungen)</b>	204.677,91-	0	60.000-	60.000-		55.000-	50.000-	0	371.399-	536.399-	

Investitionsmaßnahmen	Ergebnis (€)		Haushaltsansatz (€)		Verpflicht.- ermächt. (€)	Planung (€)			bereite- stellt bis inkl. 2013	Gesamt- ein- u. -aus- zahlungen	
	2012	2013	2013	2014		2014	2015	2016			2017
<b>4094 Landwehr, nördlich, BG, Bp 459</b>											
Auszahlung für Baumaßnahmen	0,00	332.822		<b>20.000</b>	<b>0</b>	110.000	110.000	0	905.000	376.546	1.521.546
<b>Saldo Maßnahme (Einzahlungen ./. Auszahlungen)</b>	0,00	332.822-		<b>20.000-</b>		110.000-	110.000-	0	905.000-	376.546-	1.521.546-
<b>4138</b>											
<b>Westhoffstr, Kristiansan-Am Burloh, Erw HZ</b>											
Auszahlung für Baumaßnahmen	251.874,03	352.197		<b>280.000</b>	<b>0</b>	0	0	0	0	1.928.959	2.208.959
<b>Saldo Maßnahme (Einzahlungen ./. Auszahlungen)</b>	251.874,03-	352.197-		<b>280.000-</b>		0	0	0	0	1.928.959-	2.208.959-
<b>4163 Bürgerradwege an Kreisstraßen</b>											
Einzahlung aus Zuwendungen für Investitionsmaßnahmen	300.000,00	20.000		<b>0</b>		0	0	0	0	368.300	368.300
Auszahlung von aktivierbaren Zuwendungen	536.439,77	100.000		<b>100.000</b>	<b>0</b>	0	0	0	0	646.388	746.388
<b>Saldo Maßnahme (Einzahlungen ./. Auszahlungen)</b>	236.439,77-	80.000-		<b>100.000-</b>		0	0	0	0	278.088-	378.088-
<b>4168 Sprakel, Ortsdurchfahrt</b>											
Auszahlung für Baumaßnahmen	0,00	0		<b>0</b>	<b>0</b>	0	0	0	1.150.000	0	1.150.000
<b>Saldo Maßnahme (Einzahlungen ./. Auszahlungen)</b>	0,00	0		<b>0</b>		0	0	0	1.150.000-	0	1.150.000-

Investitionsmaßnahmen	Ergebnis (€)		Haushaltsansatz (€)		Verpflicht.- ermächt. (€)	Planung (€)				bereite- stellt bis inkl. 2013	Gesamt- ein- u. -aus- zahlungen	
	2012	2013	2013	2014		2014	2015	2016	2017			spätere Jahre
<b>4171 Kanalstraße, Promenade - Ring</b>												
Auszahlung für Baumaßnahmen	0,00		0	0	0			0	877.000		0	877.000
Saldo Maßnahme (Einzahlungen ./ Auszahlungen)	0,00		0	0				0	877.000-		0	877.000-
<b>Investitionsmaßnahmen unterhalb der festgelegten Wertgrenzen</b>												
Einzahlung	148.000,00		30.000	50.000		10.000	0	0	0			
Auszahlung	591.887,10		175.439	55.000	0	90.000	0	0	65.000			
Saldo (Einzahlungen ./ Auszahlungen)	443.887,10-		145.439-	5.000-		80.000-	0	0	65.000-			
<b>Gesamtsaldo</b>	1.139.550,31-		965.457-	525.000-	0	300.000-	160.000-	40.000-	16.296.000-		3.232.462-	20.403.462-



Investitionsmaßnahmen	Ergebnis (€)		Haushaltsansatz (€)		Verpflicht.- ermächt. (€)	Planung (€)				bereite- stellt bis inkl. 2013	Gesamt- ein- u. -aus- zahlungen	
	2012	2013	2013	2014		2014	2015	2016	2017			spätere Jahre
<b>Investitionsmaßnahmen oberhalb der festgelegten Wertgrenzen</b>												
<b>7200 Sanierung von Spielplätzen; Bez. Nord</b>												
Auszahlung für Baumaßnahmen	51.236,15	53.035	53.035	42.100	0	0	0	0	0	0	279.794	321.894
<b>Saldo Maßnahme (Einzahlungen ./.. Auszahlungen)</b>	51.236,15-	53.035-	53.035-	42.100-		0	0	0	0	0	279.794-	321.894-
<b>Investitionsmaßnahmen unterhalb der festgelegten Wertgrenzen</b>												
Einzahlung	0,00	0	0	0		0	0	0	0	0		
Auszahlung	87.294,28	43.774	43.774	13.000	0	0	0	0	0	100.000		
<b>Saldo (Einzahlungen ./.. Auszahlungen)</b>	87.294,28-	43.774-	43.774-	13.000-		0	0	0	0	100.000-		
<b>Gesamtsaldo</b>	138.530,43-	96.809-	96.809-	55.100-	0	0	0	0	0	100.000-	279.794-	321.894-

Investitionsmaßnahmen	Ergebnis (€)		Haushaltsansatz (€)		Verpflicht.- ermächt. (€) 2014	Planung (€)			bereite- stellt bis inkl. 2013	Gesamt- ein- u. -aus- zahlungen	
	2012	2013	2013	2014		2015	2016	2017			spätere Jahre
<b>Investitionsmaßnahmen oberhalb der festgelegten Wertgrenzen</b>											
<b>0020 Bezirksfriedhöfe</b>											
Auszahlung für Baumaßnahmen	45.654,00	1.565	0	0	0	0	0	0	0		
Auszahlung für den Erwerb von beweglichem Anlagevermögen	7.235,27	120.300	10.300	0	12.300	24.300	19.300	30.300			
<b>Saldo Maßnahme (Einzahlungen ./. Auszahlungen)</b>	52.889,27-	121.865-	10.300-		12.300-	24.300-	19.300-	30.300-			
<b>Gesamtsaldo</b>	52.889,27-	121.865-	10.300-	0	12.300-	24.300-	19.300-	30.300-			

Investitionsmaßnahmen	Ergebnis (€)		Haushaltsansatz (€)		Verpflicht.-ermächt. (€)		Planung (€)				bereite- stellt bis inkl. 2013	Gesamt- ein- u. -aus- zahlungen
	2012	2013	2013	2014	2014	2015	2016	2017	spätere Jahre			
<b>Investitionsmaßnahmen unterhalb der festgelegten Wertgrenzen</b>												
Einzahlung	0,00	37.100	4.500			4.500	4.500	4.500	4.500	4.500		
Auszahlung	2.906,28	57.941	63.500	0		7.500	7.500	7.500	7.500	7.500		
<b>Saldo (Einzahlungen ./.</b> <b>Auszahlungen)</b>	2.906,28-	20.841-	59.000-			3.000-	3.000-	3.000-	3.000-	3.000-		
<b>Gesamtsaldo</b>	2.906,28-	20.841-	59.000-	0		3.000-	3.000-	3.000-	3.000-	3.000-		

Investitionsmaßnahmen	Ergebnis (€)		Haushaltsansatz (€)		Verpflicht.- ermächt. (€) <b>2014</b>	Planung (€)			bereitge- stellt bis inkl. 2013	Gesamt- ein- u. -aus- zahlungen	
	2012	2013	2013	2014		2015	2016	2017			spätere Jahre
<b>Investitionsmaßnahmen oberhalb der festgelegten Wertgrenzen</b>											
<b>4175 Edelbach</b>											
Auszahlung für Baumaßnahmen	0,00	0	0	<b>30.000</b>	<b>0</b>	0	200.000	0	0	0	230.000
Saldo Maßnahme (Einzahlungen ./.. Auszahlungen)	0,00	0	0	<b>30.000-</b>		0	200.000-	0	0	0	230.000-
<b>Gesamtsaldo</b>	0,00	0	0	<b>30.000-</b>	<b>0</b>	0	200.000-	0	0	0	230.000-

# Bezirksvertretung Münster-Ost

**Bezirksvertretungen (frei verfügbare Mittel)  
Produktgruppe 0101**

**Haushaltsplan 2014**

	Teilergebnisplan	Ergebnis (€)		Haushaltsansatz (€)		Planung (€)	
		2012	2013	2014	2015	2016	2017
01	Ertrags- und Aufwandsarten						
	Steuern und ähnliche Abgaben	0,00	0	0	0	0	0
02	+ Zuwendungen und allgemeine Umlagen	0,00	0	0	0	0	0
03	+ Sonstige Transfererträge	0,00	0	0	0	0	0
04	+ Öffentlich-rechtliche Leistungsentgelte	0,00	0	0	0	0	0
05	+ Privatrechtliche Leistungsentgelte	0,00	0	0	0	0	0
06	+ Kostenerstattungen und Kostenumlagen	0,00	0	0	0	0	0
07	+ Sonstige ordentliche Erträge	0,00	0	0	0	0	0
08	+ Aktivierte Eigenleistungen	0,00	0	0	0	0	0
09	+/- Bestandsveränderungen	0,00	0	0	0	0	0
<b>10</b>	<b>= Ordentliche Erträge</b>	<b>0,00</b>	<b>0</b>	<b>0</b>	<b>0</b>	<b>0</b>	<b>0</b>
11	- Personalaufwendungen	0,00	0	0	0	0	0
12	- Versorgungsaufwendungen	0,00	0	0	0	0	0
13	- Aufwendungen für Sach- und Dienstleistungen	2.905,01	51.500	55.910	0	0	0
14	- Bilanzielle Abschreibungen	0,00	0	0	0	0	0
15	- Transferaufwendungen	189.433,21	185.140	228.870	0	0	0
16	- Sonstige ordentliche Aufwendungen	11.609,60	273.272	10.800	613.030	613.030	613.030
<b>17</b>	<b>= Ordentliche Aufwendungen</b>	<b>203.947,82</b>	<b>509.912</b>	<b>295.580</b>	<b>613.030</b>	<b>613.030</b>	<b>613.030</b>
<b>18</b>	<b>= Ordentliches Ergebnis (= Zeilen 10 und 17)</b>	<b>203.947,82-</b>	<b>509.912-</b>	<b>295.580-</b>	<b>613.030-</b>	<b>613.030-</b>	<b>613.030-</b>
19	+ Finanzerträge	0,00	0	0	0	0	0
20	- Zinsen und sonstige Finanzaufwendungen	0,00	0	0	0	0	0
<b>21</b>	<b>= Finanzergebnis (= Zeilen 19 und 20)</b>	<b>0,00</b>	<b>0</b>	<b>0</b>	<b>0</b>	<b>0</b>	<b>0</b>
<b>22</b>	<b>= Ergebnis der laufenden Verwaltungstätigkeit (= Zeilen 18 und 21)</b>	<b>203.947,82-</b>	<b>509.912-</b>	<b>295.580-</b>	<b>613.030-</b>	<b>613.030-</b>	<b>613.030-</b>
23	+ Außerordentliche Erträge	0,00	0	0	0	0	0
24	- Außerordentliche Aufwendungen	0,00	0	0	0	0	0
<b>25</b>	<b>= Außerordentliches Ergebnis (= Zeilen 23 und 24)</b>	<b>0,00</b>	<b>0</b>	<b>0</b>	<b>0</b>	<b>0</b>	<b>0</b>
<b>26</b>	<b>= Ergebnis vor Berücksichtigung der internen Leistungsbeziehungen (= Zeilen 22 und 25)</b>	<b>203.947,82-</b>	<b>509.912-</b>	<b>295.580-</b>	<b>613.030-</b>	<b>613.030-</b>	<b>613.030-</b>
27	+ Erträge aus internen Leistungsbeziehungen	0,00	0	0	0	0	0
28	- Aufwendungen aus internen Leistungsbeziehungen	0,00	0	0	0	0	0
<b>29</b>	<b>= Ergebnis (= Zeilen 26, 27, 28)</b>	<b>203.947,82-</b>	<b>509.912-</b>	<b>295.580-</b>	<b>613.030-</b>	<b>613.030-</b>	<b>613.030-</b>

## Haushaltsplan 2014

Bezirksvertretungen (frei verfügbare Mittel)  
Produktgruppe 0101**Bewirtschaftungsregeln:**

Die in der Produktgruppe 0101 veranschlagten Mittel der Bezirksvertretungen werden entsprechend der Verteilung der Mittel durch die Bezirksvertretungen zu eigenen Budgets je Bezirksvertretung zusammen gefasst. Über die Verwendung der Mittel entscheiden die Bezirksvertretungen allein.

**Erläuterungen:**

zu Zeile 13:

Aufteilung der frei verfügbaren Mittel der Bezirksvertretungen gem. vorliegender Beschlüsse der Bezirksvertretungen:

- BV Mitte:	11.580 Euro
- BV Nord:	21.030 Euro
- BV Ost:	0 Euro
- BV Südost:	2.300 Euro
- BV Hiltrup:	0 Euro
- BV West:	21.000 Euro
Insgesamt:	55.910 Euro

zu Zeile 15:

Aufteilung der frei verfügbaren Mittel der Bezirksvertretungen gem. vorliegender Beschlüsse der Bezirksvertretungen:

- BV Mitte:	12.000 Euro
- BV Nord:	16.750 Euro
- BV Ost:	71.050 Euro
- BV Südost:	36.380 Euro
- BV Hiltrup:	54.440 Euro
- BV West:	38.250 Euro
Insgesamt:	228.870 Euro

zu Zeile 16:

Aufteilung der frei verfügbaren Mittel der Bezirksvertretungen gem. vorliegender Beschlüsse der Bezirksvertretungen:

- BV Mitte:	2.000 Euro
- BV Nord:	500 Euro
- BV Ost:	1.500 Euro
- BV Südost:	2.000 Euro
- BV Hiltrup:	3.000 Euro
- BV West:	1.800 Euro
Insgesamt:	10.800 Euro

## **Investitionsmaßnahmen mit Bezug zur Bezirksvertretung Münster-Ost**



Investitionsmaßnahmen	Ergebnis (€)		Haushaltsansatz (€)		Verpflicht.- ermächt. (€)	Planung (€)				bereitge- stellt bis inkl. 2013	Gesamt- ein- u. -aus- zahlungen	
	2012	2013	2013	2014		2014	2015	2016	2017			spätere Jahre
<b>Investitionsmaßnahmen oberhalb der festgelegten Wertgrenzen</b>												
<b>4370 Neubau Gerätehaus Handorf</b>												
Auszahlung für Baumaßnahmen	0,00	1.200.000	0	0	0	0	0	0	0	0	1.200.000	1.200.000
Saldo Maßnahme (Einzahlungen ./.. Auszahlungen)	0,00	1.200.000-	0	0		0	0	0	0	0	1.200.000-	1.200.000-
<b>Gesamtsaldo</b>	0,00	1.200.000-	0	0	0	0	0	0	0	0	1.200.000-	1.200.000-

Investitionsmaßnahmen	Ergebnis (€)		Haushaltsansatz (€)		Verpflicht.- ermächt. (€) 2014	Planung (€)			bereite- stellt bis inkl. 2013	Gesamt- ein- u. -aus- zahlungen
	2012	2013	2013	2014		2015	2016	2017		
<b>Investitionsmaßnahmen oberhalb der festgelegten Wertgrenzen</b>										
<b>0000 Gestaltung von Schulanlagen</b>										
Einzahlung aus Zuwendungen für Investitionsmaßnahmen	42.019,64	100	100	100		100	100	0		
Auszahlung für Baumaßnahmen	61.460,70	114.891	27.720	27.720	0	27.720	27.720	0		
Auszahlung für den Erwerb von beweglichem Anlagevermögen	1.300,08	0	0	0	0	0	0	0		
<b>Saldo Maßnahme (Einzahlungen ./ Auszahlungen)</b>	20.741,14-	114.791-	27.620-	27.620-		27.620-	27.620-	0		

<b>0010 Besch. v. Mobilier u.a.</b>										
Auszahlung für den Erwerb von beweglichem Anlagevermögen	355.426,07	216.972	132.600	132.600	0	132.600	132.600	0		
<b>Saldo Maßnahme (Einzahlungen ./ Auszahlungen)</b>	355.426,07-	216.972-	132.600-	132.600-		132.600-	132.600-	0		

<b>0020 Besch. Lehrm. Ern. naturwiss. Fachräume</b>										
Auszahlung für den Erwerb von beweglichem Anlagevermögen	131.221,94	231.184	57.720	57.720	0	57.720	57.720	0		
<b>Saldo Maßnahme (Einzahlungen ./ Auszahlungen)</b>	131.221,94-	231.184-	57.720-	57.720-		57.720-	57.720-	0		

<b>0030 Besch. Lehrm. i.R. investiver Maßnahmen</b>										
Auszahlung für den Erwerb von beweglichem Anlagevermögen	47.491,62	244.186	110.000	110.000	0	110.000	110.000	0		
<b>Saldo Maßnahme (Einzahlungen ./ Auszahlungen)</b>	47.491,62-	244.186-	110.000-	110.000-		110.000-	110.000-	0		

Investitionsmaßnahmen	Ergebnis (€)		Haushaltsansatz (€)		Verpflicht.- ermächt. (€)	Planung (€)			bereite- stellt bis inkl. 2013	Gesamt- ein- u. -aus- zahlungen
	2012	2013	2013	2014		2014	2015	2016		
<b>0050 Erneuerung von ELA-Anlagen</b>										
Auszahlung für Baumaßnahmen	286.428,22	120.990	120.000	0	120.000	120.000	120.000	120.000	0	
<b>Saldo Maßnahme (Einzahlungen ./. Auszahlungen)</b>	286.428,22-	120.990-	120.000-		120.000-	120.000-	120.000-	120.000-	0	
<b>0090 Besch. für Schulen</b>										
Auszahlung für den Erwerb von beweglichem Anlagevermögen	43.787,04	30.662	7.800	0	7.800	7.800	7.800	7.800	0	
<b>Saldo Maßnahme (Einzahlungen ./. Auszahlungen)</b>	43.787,04-	30.662-	7.800-		7.800-	7.800-	7.800-	7.800-	0	
<b>4030 Übermittlgbetr. weiterführende Schulen</b>										
Einzahlung aus Zuwendungen für Investitionsmaßnahmen	0,00	0	0	0	0	0	0	0	0	1.490.469
Auszahlung für Baumaßnahmen	42.791,41	99.222	15.000	0	15.000	15.000	15.000	15.000	0	4.076.675
Auszahlung für den Erwerb von beweglichem Anlagevermögen	13.920,02	302.110	15.000	0	15.000	15.000	15.000	15.000	0	951.341
Auszahlung von aktivierbaren Zuwendungen	80.558,82	1.041	0	0	0	0	0	0	0	251.600
<b>Saldo Maßnahme (Einzahlungen ./. Auszahlungen)</b>	137.270,25-	402.373-	30.000-		30.000-	30.000-	30.000-	30.000-	0	3.789.147-
<b>Investitionsmaßnahmen unterhalb der festgelegten Wertgrenzen</b>										
Einzahlung	0,00	0	0	0	0	0	0	0	0	
Auszahlung	20.350,87	16.091	12.000	0	12.000	12.000	12.000	12.000	0	
<b>Saldo (Einzahlungen ./. Auszahlungen)</b>	20.350,87-	16.091-	12.000-		12.000-	12.000-	12.000-	12.000-	0	
<b>Gesamtsaldo</b>	1.042.717,15-	1.377.248-	497.740-	0	497.740-	497.740-	627.740-	627.740-	0	3.909.147-



**Förderung von Kindern in Tagesbetreuung**

**Haushaltsplan 2014  
Ausschuss: AKJF**

**Dezernat IV  
Amt für Kinder, Jugendliche und Familien**

Investitionsmaßnahmen	Ergebnis (€)		Haushaltsansatz (€)		Verpflicht.- ermächt. (€)	Planung (€)			bereite- stellt bis inkl. 2013	Gesamt- ein- u. -aus- zahlungen
	2012	2013	2014	2013		2014	2015	2016		
<b>0210 Zusch.z.Ausbau KITa-Betr.(u3) freier Tr.</b>										
Einzahlung aus Zuwendungen für Investitionsmaßnahmen	947.755,57	0	0	0	0	0	0	0	0	
Einzahlung aus sonstigen Investitionen	600,00	0	0	0	0	0	0	0	0	
Auszahlung von aktivierbaren Zuwendungen	1.469.377,55	8.366.590	3.200.000	0	3.200.000	3.200.000	3.200.000	2.200.000	0	
<b>Saldo Maßnahme (Einzahlungen /. Auszahlungen)</b>	<b>521.021,98-</b>	<b>8.366.590-</b>	<b>3.200.000-</b>	<b>3.200.000-</b>	<b>0</b>	<b>3.200.000-</b>	<b>3.200.000-</b>	<b>2.200.000-</b>	<b>0</b>	

<b>4200 Umbau städt. KITas i.R. des u3-Programms</b>										
Einzahlung aus Zuwendungen für Investitionsmaßnahmen	0,00	0	0	0	0	0	0	0	0	805.561
Auszahlung für Baumaßnahmen	68.824,43	187.340	777.000	0	778.000	772.000	778.000	778.000	0	4.060.195
Auszahlung für den Erwerb von beweglichem Anlagevermögen	0,00	30.878	0	0	0	0	0	0	0	144.028
<b>Saldo Maßnahme (Einzahlungen /. Auszahlungen)</b>	<b>68.824,43-</b>	<b>218.218-</b>	<b>777.000-</b>	<b>777.000-</b>	<b>778.000-</b>	<b>772.000-</b>	<b>778.000-</b>	<b>778.000-</b>	<b>0</b>	<b>3.398.662-</b>

Investitionsmaßnahmen unterhalb der festgelegten Wertgrenzen										
	2012	2013	2014	2015	2016	2017	spätere Jahre	bereite- stellt bis inkl. 2013	Gesamt- ein- u. -aus- zahlungen	
Einzahlung	0,00	0	0	0	0	0	0	0		
Auszahlung	0,00	316	0	0	0	0	0	0		
<b>Saldo (Einzahlungen /. Auszahlungen)</b>	<b>0,00</b>	<b>316-</b>	<b>0</b>	<b>0</b>	<b>0</b>	<b>0</b>	<b>0</b>	<b>0</b>		

<b>Gesamtsaldo</b>	<b>650.063,55-</b>	<b>9.096.780-</b>	<b>4.243.080-</b>	<b>0</b>	<b>4.244.080-</b>	<b>4.238.080-</b>	<b>3.244.080-</b>	<b>293.662-</b>	<b>3.398.662-</b>	
--------------------	--------------------	-------------------	-------------------	----------	-------------------	-------------------	-------------------	-----------------	-------------------	--

**Haushaltsplan 2014  
Ausschuss: SPA**
**Dezernat IV  
Sportamt**

Investitionsmaßnahmen	Ergebnis (€)		Haushaltsansatz (€)		Verpflicht.- ermächt. (€) 2014	Planung (€)			bereite- stellt bis inkl. 2013	Gesamt- ein- u. -aus- zahlungen
	2012	2013	2013	2014		2015	2016	2017		
<b>Investitionsmaßnahmen oberhalb der festgelegten Wertgrenzen</b>										
<b>0100 Beschaffungen für Sporteinrichtungen</b>										
Auszahlung für den Erwerb von beweglichem Anlagevermögen	120.458,03	68.227	45.420	0	45.420	45.420	45.420	0		
<b>Saldo Maßnahme (Einzahlungen ./ Auszahlungen)</b>	120.458,03-	68.227-	45.420-		45.420-	45.420-	45.420-	0		
<b>0300 Schaffung von Sportgelegenheiten</b>										
Auszahlung für Baumaßnahmen	0,00	20.575	10.200	0	10.200	10.200	10.200	0		
Auszahlung für den Erwerb von beweglichem Anlagevermögen	8.374,72	0	0	0	0	0	0	0		
<b>Saldo Maßnahme (Einzahlungen ./ Auszahlungen)</b>	8.374,72-	20.575-	10.200-		10.200-	10.200-	10.200-	0		
<b>0400 Bauk. städt. Sportanlagen</b>										
Einzahlung aus Zuwendungen für Investitionsmaßnahmen	53.281,06	0	0	0	0	0	0	0		
Auszahlung für Baumaßnahmen	1.480.191,92	1.990.699	1.673.300	0	1.385.000	1.450.000	1.495.000	0		
Auszahlung für den Erwerb von beweglichem Anlagevermögen	297.362,29	28.756	0	0	0	0	0	0		
<b>Saldo Maßnahme (Einzahlungen ./ Auszahlungen)</b>	1.724.273,15-	2.019.455-	1.673.300-		1.385.000-	1.450.000-	1.495.000-	0		

Investitionsmaßnahmen	Ergebnis (€)		Haushaltsansatz (€)		Verpflicht.- ermächt. (€)	Planung (€)				bereitge- stellt bis inkl. 2013	Gesamt- ein- u. -aus- zahlungen	
	2012	2013	2013	2014		2014	2015	2016	2017			spätere Jahre
<b>0500 Erneuerung von Sporthallenböden</b>												
Auszahlung für Baumaßnahmen	79.328,31	115.071	115.071	60.000	0	60.000	60.000	60.000	0			
Saldo Maßnahme (Einzahlungen ./i. Auszahlungen)	79.328,31-	115.071-	115.071-	60.000-		60.000-	60.000-	60.000-	0			
<b>Gesamtsaldo</b>	1.932.434,21-	2.223.328-	2.223.328-	1.788.920-	0	1.500.620-	1.565.620-	1.610.620-	0			

Investitionsmaßnahmen	Ergebnis (€)		Haushaltsansatz (€)		Verpflicht.- ermächt. (€) 2014	Planung (€)			bereitge- stellt bis inkl. 2013	Gesamt- ein- u. -aus- zahlungen	
	2012	2013	2013	2014		2015	2016	2017			spätere Jahre
<b>Investitionsmaßnahmen oberhalb der festgelegten Wertgrenzen</b>											
<b>0100 Besch. v. Geräten u. Fahrzeugen für Bäder</b>											
Auszahlung für den Erwerb von beweglichem Anlagevermögen	28.491,14	24.883	16.200	0	16.200	16.200	16.200	0			
<b>Saldo Maßnahme (Einzahlungen ./. Auszahlungen)</b>	28.491,14-	24.883-	16.200-		16.200-	16.200-	16.200-	0			
<b>Gesamtsaldo</b>	28.491,14-	24.883-	16.200-	0	16.200-	16.200-	16.200-	0			



Investitionsmaßnahmen	Ergebnis (€)		Haushaltsansatz (€)		Verpflicht.- ermächt. (€)	Planung (€)			bereite- stellt bis inkl. 2013	Gesamt- ein- u. -aus- zahlungen
	2012	2013	2013	2014		2014	2015	2016		
<b>Investitionsmaßnahmen oberhalb der festgelegten Wertgrenzen</b>										
<b>4173 Schmittingheide/Eitropw/ Hegersk., Bp530</b>										
Auszahlung für Baumaßnahmen	0,00	0	360.000	0	0	0	0	0	0	360.000
Saldo Maßnahme (Einzahlungen ./.. Auszahlungen)	0,00	0	360.000-							360.000-
<b>4194 Handorfer Str / Warend Str - Hobbeltstr</b>										
Auszahlung für Baumaßnahmen	0,00	10.000	350.000	0	0	0	0	0	0	10.000
Saldo Maßnahme (Einzahlungen ./.. Auszahlungen)	0,00	10.000-	350.000-							10.000-
<b>Investitionsmaßnahmen unterhalb der festgelegten Wertgrenzen</b>										
Einzahlung	0,00	0	0	0	0	0	0	0	0	
Auszahlung	100.900,12	47.824	0	0	0	0	0	0	0	
Saldo (Einzahlungen ./. Auszahlungen)	100.900,12-	47.824-	0	0	0	0	0	0	0	
<b>Gesamtsaldo</b>	100.900,12-	57.824-	710.000-	0	0	0	0	0	0	10.000-
										720.000-

**Bereitstellung von Verkehrsflächen und -anlagen**
**Haushaltsplan 2014  
Ausschuss: AUB**
**Dezernat III  
Tiefbauamt**

Investitionsmaßnahmen	Ergebnis (€)		Haushaltsansatz (€)		Verpflicht.- ermächt. (€)	Planung (€)			bereite- stellt bis inkl. 2013	Gesamt- ein- u. -aus- zahlungen	
	2012	2013	2013	2014		2014	2015	2016			2017
<b>Investitionsmaßnahmen oberhalb der festgelegten Wertgrenzen</b>											
<b>4006</b>											
<b>Hessenweg, Anschlussgleis, Straße + Brücke</b>											
Auszahlung für Baumaßnahmen	0,00	0	0	0	0	0	0	10.000	9.000.000	0	9.010.000
<b>Saldo Maßnahme (Einzahlungen ./. Auszahlungen)</b>	0,00	0	0	0	0	0	0	10.000-	9.000.000-	0	9.010.000-
<b>4014 Gelmerheide/Gelmer, BG, Bp 462</b>											
Auszahlung für Baumaßnahmen	0,00	50.000	50.000	0	0	55.000	55.000	0	0	140.896	250.896
<b>Saldo Maßnahme (Einzahlungen ./. Auszahlungen)</b>	0,00	50.000-	50.000-	0	0	55.000-	55.000-	0	0	140.896-	250.896-
<b>4017 Hessenweg, Industriegebiet Nord, Bp 287</b>											
Auszahlung für Baumaßnahmen	0,00	61.545	61.545	55.000	0	55.000	0	0	2.520.000	963.169	3.593.169
<b>Saldo Maßnahme (Einzahlungen ./. Auszahlungen)</b>	0,00	61.545-	61.545-	55.000-	0	55.000-	0	0	2.520.000-	963.169-	3.593.169-
<b>4029 Peter-Rosegger-Weg u.a.</b>											
Auszahlung für Baumaßnahmen	10.331,88	130.000	130.000	210.000	0	580.000	780.000	0	0	175.508	1.745.508
<b>Saldo Maßnahme (Einzahlungen ./. Auszahlungen)</b>	10.331,88-	130.000-	130.000-	210.000-	0	580.000-	780.000-	0	0	175.508-	1.745.508-
<b>4142 Im Sundern</b>											
Auszahlung für Baumaßnahmen	0,00	0	0	0	0	0	0	0	405.000	4.893	409.893
<b>Saldo Maßnahme (Einzahlungen ./. Auszahlungen)</b>	0,00	0	0	0	0	0	0	0	405.000-	4.893-	409.893-

Investitionsmaßnahmen	Ergebnis (€)		Haushaltsansatz (€)		Verpflicht.- ermächt. (€)	Planung (€)				bereite- stellt bis inkl. 2013	Gesamt- ein- u. -aus- zahlungen	
	2012	2013	2014	2013		2014	2015	2016	2017			spätere Jahre
<b>4143 Dyckburgstraße/Im Windhoek</b>												
Auszahlung für Baumaßnahmen	0,00	0	0	0	0	0	0	50.000	950.000		36.174	1.036.174
Saldo Maßnahme (Einzahlungen ./.. Auszahlungen)	0,00	0	0	0	0	0	0	50.000-	950.000-		36.174-	1.036.174-
<b>4157 Mariendorfer Straße, Radweg</b>												
Auszahlung für Baumaßnahmen	0,00	0	0	0	0	0	0	0	1.380.000		0	1.380.000
Saldo Maßnahme (Einzahlungen ./.. Auszahlungen)	0,00	0	0	0	0	0	0	0	1.380.000-		0	1.380.000-
<b>4163 Bürgerradwege an Kreisstraßen</b>												
Einzahlung aus Zuwendungen für Investitionsmaßnahmen	300.000,00	20.000	0	0	0	0	0	0	0		368.300	368.300
Auszahlung von aktivierbaren Zuwendungen	536.439,77	100.000	100.000	0	0	0	0	0	0		646.388	746.388
Saldo Maßnahme (Einzahlungen ./.. Auszahlungen)	236.439,77-	80.000-	100.000-	0	0	0	0	0	0		278.088-	378.088-
<b>4165 Hessenweg, Radweg DEK-Hessenbusch Nr.210</b>												
Auszahlung für Baumaßnahmen	0,00	0	0	0	0	0	0	50.000	1.250.000		0	1.300.000
Saldo Maßnahme (Einzahlungen ./.. Auszahlungen)	0,00	0	0	0	0	0	0	50.000-	1.250.000-		0	1.300.000-

**Haushaltsplan 2014**  
**Ausschuss: AUB**
**Dezernat III**  
**Tiefbauamt**
**Bereitstellung von Verkehrsflächen und -anlagen**

Investitionsmaßnahmen	Ergebnis (€)		Haushaltsansatz (€)		Verpflicht.- ermächt. (€)	Planung (€)				bereite- stellt bis inkl. 2013	Gesamt- ein- u. -aus- zahlungen	
	2012	2013	2014	2013		2014	2015	2016	2017			spätere Jahre
<b>4173</b>												
<b>Schmittingheide/Eitropw/Hegerskamp, Bp530</b>												
Auszahlung für Baumaßnahmen	0,00	0	100.000	0	0	0	50.000	0	0	0	0	150.000
<b>Saldo Maßnahme (Einzahlungen ./.. Auszahlungen)</b>	0,00	0	100.000-	0	0	0	50.000-	0	0	0	0	150.000-
<b>4194 Handorfer Str/Warend Str - Hobbeltstr.</b>												
Einzahlung aus Zuwendungen für Investitionsmaßnahmen	0,00	0	184.800	0	0	0	0	0	0	0	0	184.800
Auszahlung für Baumaßnahmen	0,00	10.000	495.000	0	0	0	0	0	0	0	10.000	505.000
<b>Saldo Maßnahme (Einzahlungen ./.. Auszahlungen)</b>	0,00	10.000-	310.200-	0	0	0	0	0	0	0	10.000-	320.200-
<b>Investitionsmaßnahmen unterhalb der festgelegten Wertgrenzen</b>												
Einzahlung	27.500,00	0	0	0	0	0	0	0	0	0	0	
Auszahlung	0,00	0	0	0	0	0	0	0	0	0	0	
<b>Saldo (Einzahlungen ./.. Auszahlungen)</b>	27.500,00	0	0	0	0	0	0	0	0	0	0	
<b>Gesamtsaldo</b>	219.271,65-	331.545-	775.200-	0	0	690.000-	885.000-	110.000-	15.505.000-	1.608.727-	19.573.927-	

Investitionsmaßnahmen	Ergebnis (€)		Haushaltsansatz (€)		Verpflicht.- ermächt. (€)	Planung (€)			bereite- stellt bis inkl. 2013	Gesamt- ein- u. -aus- zahlungen
	2012	2013	2013	2014		2014	2015	2016		
<b>Investitionsmaßnahmen oberhalb der festgelegten Wertgrenzen</b>										
<b>6050 Fuß-/Radweg Havichorster Mühle</b>										
Auszahlung für Baumaßnahmen	0,00	235.000	0	0	0	0	0	0	0	235.000
Saldo Maßnahme (Einzahlungen ./.. Auszahlungen)	0,00	235.000-	0	0	0	0	0	0	0	235.000-
<b>7300 Sanierung von Spielplätzen; Bez. Ost</b>										
Auszahlung für Baumaßnahmen	35.958,06	37.383	0	0	0	0	0	0	0	208.304
Saldo Maßnahme (Einzahlungen ./.. Auszahlungen)	35.958,06-	37.383-	0	0	0	0	0	0	0	208.304-
<b>7303 Umgestaltung Pergola Handorf; BV Ost</b>										
Auszahlung für Baumaßnahmen	611,21	0	0	0	0	0	0	0	0	29.957
Saldo Maßnahme (Einzahlungen ./.. Auszahlungen)	611,21-	0	0	0	0	0	0	0	0	29.957-
<b>Investitionsmaßnahmen unterhalb der festgelegten Wertgrenzen</b>										
Einzahlung	0,00	0	0	0	0	0	0	0	0	
Auszahlung	0,00	154.967	0	0	0	10.000	10.000	10.000	15.000	
Saldo (Einzahlungen ./.. Auszahlungen)	0,00	154.967-	0	0	0	10.000-	10.000-	10.000-	15.000-	
<b>Gesamtsaldo</b>										
	36.569,27-	427.350-	0	0	0	10.000-	10.000-	10.000-	15.000-	473.261-

Investitionsmaßnahmen	Ergebnis (€)		Haushaltsansatz (€)		Verpflicht.- ermächt. (€) <b>2014</b>	Planung (€)			bereite- stellt bis inkl. 2013	Gesamt- ein- u. -aus- zahlungen
	2012	festgelegte Wertgrenzen	2013	<b>2014</b>		2015	2016	2017		
<b>Investitionsmaßnahmen oberhalb der festgelegten Wertgrenzen</b>										
<b>0020 Bezirksfriedhöfe</b>										
Auszahlung für Baumaßnahmen	45.654,00		1.565	<b>0</b>	<b>0</b>	<b>0</b>	<b>0</b>	<b>0</b>	<b>0</b>	
Auszahlung für den Erwerb von beweglichem Anlagevermögen	7.235,27		120.300	<b>10.300</b>	<b>0</b>	12.300	24.300	19.300	30.300	
<b>Saldo Maßnahme (Einzahlungen /. Auszahlungen)</b>	52.889,27-		121.865-	<b>10.300-</b>		12.300-	24.300-	19.300-	30.300-	
<b>Gesamtsaldo</b>	52.889,27-		121.865-	<b>10.300-</b>	<b>0</b>	12.300-	24.300-	19.300-	30.300-	

Investitionsmaßnahmen	Ergebnis (€)		Haushaltsansatz (€)		Verpflicht.-ermächt. (€)		Planung (€)				bereite- stellt bis inkl. 2013	Gesamt- ein- u. -aus- zahlungen
	2012	2013	2013	2014	2014	2015	2016	2017	spätere Jahre			
<b>Investitionsmaßnahmen unterhalb der festgelegten Wertgrenzen</b>												
Einzahlung	0,00	4.550	4.550	4.550	4.550	4.550	4.550	4.550	4.550	4.550	4.550	
Auszahlung	8.083,73	16.039	7.600	7.600	0	7.600	14.100	7.600	7.600	7.600	7.600	
<b>Saldo (Einzahlungen ./.</b> <b>Auszahlungen)</b>	8.083,73-	11.489-	3.050-	3.050-		3.050-	9.550-	3.050-	3.050-	3.050-	3.050-	
<b>Gesamtsaldo</b>	8.083,73-	11.489-	3.050-	3.050-	0	3.050-	9.550-	3.050-	3.050-	3.050-	3.050-	

Investitionsmaßnahmen	Ergebnis (€)		Haushaltsansatz (€)		Verpflicht.- ermächt. (€) 2014	Planung (€)			bereitge- stellt bis inkl. 2013	Gesamt- ein- u. -aus- zahlungen
	2012	2013	2013	2014		2015	2016	2017		
<b>Investitionsmaßnahmen oberhalb der festgelegten Wertgrenzen</b>										
<b>4133 Werse Pflege- und Entwicklungskonzept</b>										
Einzahlung aus Zuwendungen für Investitionsmaßnahmen	470.000,00	0	0	0		0	0	0	768.967	768.967
Auszahlung für Baumaßnahmen	540.096,70	31.584	45.000	0	20.000	200.000	0	350.000	891.421	1.506.421
<b>Saldo Maßnahme (Einzahlungen ./. Auszahlungen)</b>	70.096,70-	31.584-	45.000-	45.000-	20.000-	200.000-	0	350.000-	122.454-	737.454-
<b>4175 Edelbach</b>										
Auszahlung für Baumaßnahmen	0,00	0	30.000	0	0	200.000	0	0	0	230.000
<b>Saldo Maßnahme (Einzahlungen ./. Auszahlungen)</b>	0,00	0	30.000-	30.000-	0	200.000-	0	0	0	230.000-
<b>Gesamtsaldo</b>	70.096,70-	31.584-	75.000-	75.000-	20.000-	400.000-	0	350.000-	122.454-	967.454-



# Bezirksvertretung Münster-Südost

**Bezirksvertretungen (frei verfügbare Mittel)  
Produktgruppe 0101**

**Haushaltsplan 2014**

	Teilergebnisplan	Ergebnis (€)		Haushaltsansatz (€)		Planung (€)	
		2012	2013	2014	2015	2016	2017
01	Ertrags- und Aufwandsarten						
	Steuern und ähnliche Abgaben	0,00	0	0	0	0	0
02	+ Zuwendungen und allgemeine Umlagen	0,00	0	0	0	0	0
03	+ Sonstige Transfererträge	0,00	0	0	0	0	0
04	+ Öffentlich-rechtliche Leistungsentgelte	0,00	0	0	0	0	0
05	+ Privatrechtliche Leistungsentgelte	0,00	0	0	0	0	0
06	+ Kostenerstattungen und Kostenumlagen	0,00	0	0	0	0	0
07	+ Sonstige ordentliche Erträge	0,00	0	0	0	0	0
08	+ Aktivierte Eigenleistungen	0,00	0	0	0	0	0
09	+/- Bestandsveränderungen	0,00	0	0	0	0	0
<b>10</b>	<b>= Ordentliche Erträge</b>	<b>0,00</b>	<b>0</b>	<b>0</b>	<b>0</b>	<b>0</b>	<b>0</b>
11	- Personalaufwendungen	0,00	0	0	0	0	0
12	- Versorgungsaufwendungen	0,00	0	0	0	0	0
13	- Aufwendungen für Sach- und Dienstleistungen	2.905,01	51.500	55.910	0	0	0
14	- Bilanzielle Abschreibungen	0,00	0	0	0	0	0
15	- Transferaufwendungen	189.433,21	185.140	228.870	0	0	0
16	- Sonstige ordentliche Aufwendungen	11.609,60	273.272	10.800	613.030	613.030	613.030
<b>17</b>	<b>= Ordentliche Aufwendungen</b>	<b>203.947,82</b>	<b>509.912</b>	<b>295.580</b>	<b>613.030</b>	<b>613.030</b>	<b>613.030</b>
<b>18</b>	<b>= Ordentliches Ergebnis (= Zeilen 10 und 17)</b>	<b>203.947,82-</b>	<b>509.912-</b>	<b>295.580-</b>	<b>613.030-</b>	<b>613.030-</b>	<b>613.030-</b>
19	+ Finanzerträge	0,00	0	0	0	0	0
20	- Zinsen und sonstige Finanzaufwendungen	0,00	0	0	0	0	0
<b>21</b>	<b>= Finanzergebnis (= Zeilen 19 und 20)</b>	<b>0,00</b>	<b>0</b>	<b>0</b>	<b>0</b>	<b>0</b>	<b>0</b>
<b>22</b>	<b>= Ergebnis der laufenden Verwaltungstätigkeit (= Zeilen 18 und 21)</b>	<b>203.947,82-</b>	<b>509.912-</b>	<b>295.580-</b>	<b>613.030-</b>	<b>613.030-</b>	<b>613.030-</b>
23	+ Außerordentliche Erträge	0,00	0	0	0	0	0
24	- Außerordentliche Aufwendungen	0,00	0	0	0	0	0
<b>25</b>	<b>= Außerordentliches Ergebnis (= Zeilen 23 und 24)</b>	<b>0,00</b>	<b>0</b>	<b>0</b>	<b>0</b>	<b>0</b>	<b>0</b>
<b>26</b>	<b>= Ergebnis vor Berücksichtigung der internen Leistungsbeziehungen (= Zeilen 22 und 25)</b>	<b>203.947,82-</b>	<b>509.912-</b>	<b>295.580-</b>	<b>613.030-</b>	<b>613.030-</b>	<b>613.030-</b>
27	+ Erträge aus internen Leistungsbeziehungen	0,00	0	0	0	0	0
28	- Aufwendungen aus internen Leistungsbeziehungen	0,00	0	0	0	0	0
<b>29</b>	<b>= Ergebnis (= Zeilen 26, 27, 28)</b>	<b>203.947,82-</b>	<b>509.912-</b>	<b>295.580-</b>	<b>613.030-</b>	<b>613.030-</b>	<b>613.030-</b>

## Haushaltsplan 2014

**Bezirksvertretungen (frei verfügbare Mittel)**  
**Produktgruppe 0101**
**Bewirtschaftungsregeln:**

Die in der Produktgruppe 0101 veranschlagten Mittel der Bezirksvertretungen werden entsprechend der Verteilung der Mittel durch die Bezirksvertretungen zu eigenen Budgets je Bezirksvertretung zusammen gefasst. Über die Verwendung der Mittel entscheiden die Bezirksvertretungen allein.

**Erläuterungen:**

zu Zeile 13:

Aufteilung der frei verfügbaren Mittel der Bezirksvertretungen gem. vorliegender Beschlüsse der Bezirksvertretungen:

- BV Mitte:	11.580 Euro
- BV Nord:	21.030 Euro
- BV Ost:	0 Euro
- BV Südost:	2.300 Euro
- BV Hiltrup:	0 Euro
- BV West:	21.000 Euro
Insgesamt:	55.910 Euro

zu Zeile 15:

Aufteilung der frei verfügbaren Mittel der Bezirksvertretungen gem. vorliegender Beschlüsse der Bezirksvertretungen:

- BV Mitte:	12.000 Euro
- BV Nord:	16.750 Euro
- BV Ost:	71.050 Euro
- BV Südost:	36.380 Euro
- BV Hiltrup:	54.440 Euro
- BV West:	38.250 Euro
Insgesamt:	228.870 Euro

zu Zeile 16:

Aufteilung der frei verfügbaren Mittel der Bezirksvertretungen gem. vorliegender Beschlüsse der Bezirksvertretungen:

- BV Mitte:	2.000 Euro
- BV Nord:	500 Euro
- BV Ost:	1.500 Euro
- BV Südost:	2.000 Euro
- BV Hiltrup:	3.000 Euro
- BV West:	1.800 Euro
Insgesamt:	10.800 Euro

## **Investitionsmaßnahmen mit Bezug zur Bezirksvertretung Münster-Südost**

Investitionsmaßnahmen	Ergebnis (€)		Haushaltsansatz (€)		Verpflicht.-ermächt. (€)		Planung (€)			bereitgestellt bis inkl. 2013	Gesamt-ein- u. -auszahlungen
	2012	2013	2013	2014	2014	2015	2016	2017	spätere Jahre		
<b>Investitionsmaßnahmen unterhalb der festgelegten Wertgrenzen</b>											
Einzahlung	0,00	0	0	0	0	0	0	0	0	0	
Auszahlung	114.355,73	23.364	23.364	0	0	0	0	40.000	0	0	
<b>Saldo (Einzahlungen ./.</b> <b>Auszahlungen)</b>	114.355,73-	23.364-		0	0	0	0	40.000-	0	0	
<b>Gesamtsaldo</b>	114.355,73-	23.364-		0	0	0	0	40.000-	0	0	

Investitionsmaßnahmen	Ergebnis (€)		Haushaltsansatz (€)		Verpflicht.- ermächt. (€)	Planung (€)			bereite- stellt bis inkl. 2013	Gesamt- ein- u. -aus- zahlungen
	2012	2013	2013	2014		2014	2015	2016		
<b>Investitionsmaßnahmen oberhalb der festgelegten Wertgrenzen</b>										
<b>0000 Gestaltung von Schulanlagen</b>										
Einzahlung aus Zuwendungen für Investitionsmaßnahmen	42.019,64	100	100	100		100	100	100	0	
Auszahlung für Baumaßnahmen	61.460,70	114.891	114.891	27.720	0	27.720	27.720	27.720	0	
Auszahlung für den Erwerb von beweglichem Anlagevermögen	1.300,08	0	0	0	0	0	0	0	0	
<b>Saldo Maßnahme (Einzahlungen ./ Auszahlungen)</b>	20.741,14-	114.791-	114.791-	27.620-		27.620-	27.620-	27.620-	0	

<b>0010 Besch. v. Mobilier u.a.</b>										
Auszahlung für den Erwerb von beweglichem Anlagevermögen	355.426,07	216.972	216.972	132.600	0	132.600	132.600	132.600	0	
<b>Saldo Maßnahme (Einzahlungen ./ Auszahlungen)</b>	355.426,07-	216.972-	216.972-	132.600-		132.600-	132.600-	132.600-	0	

<b>0020 Besch. Lehrm. Ern. naturwiss. Fachräume</b>										
Auszahlung für den Erwerb von beweglichem Anlagevermögen	131.221,94	231.184	231.184	57.720	0	57.720	57.720	57.720	0	
<b>Saldo Maßnahme (Einzahlungen ./ Auszahlungen)</b>	131.221,94-	231.184-	231.184-	57.720-		57.720-	57.720-	57.720-	0	

<b>0030 Besch. Lehrm. i.R. investiver Maßnahmen</b>										
Auszahlung für den Erwerb von beweglichem Anlagevermögen	47.491,62	244.186	244.186	110.000	0	110.000	110.000	240.000	0	
<b>Saldo Maßnahme (Einzahlungen ./ Auszahlungen)</b>	47.491,62-	244.186-	244.186-	110.000-		110.000-	110.000-	240.000-	0	

Investitionsmaßnahmen	Ergebnis (€)		Haushaltsansatz (€)		Verpflicht.- ermächt. (€)	Planung (€)			bereite- stellt bis inkl. 2013	Gesamt- ein- u. -aus- zahlungen
	2012	2013	2013	2014		2014	2015	2016		
<b>0050 Erneuerung von ELA-Anlagen</b>										
Auszahlung für Baumaßnahmen	286.428,22	120.990	120.000	0	120.000	120.000	120.000	120.000	0	
<b>Saldo Maßnahme (Einzahlungen ./ Auszahlungen)</b>	286.428,22-	120.990-	120.000-		120.000-	120.000-	120.000-	120.000-	0	
<b>0090 Besch. für Schulen</b>										
Auszahlung für den Erwerb von beweglichem Anlagevermögen	43.787,04	30.662	7.800	0	7.800	7.800	7.800	7.800	0	
<b>Saldo Maßnahme (Einzahlungen ./ Auszahlungen)</b>	43.787,04-	30.662-	7.800-		7.800-	7.800-	7.800-	7.800-	0	
<b>4030 Übermittlgbetr. weiterführende Schulen</b>										
Einzahlung aus Zuwendungen für Investitionsmaßnahmen	0,00	0	0	0	0	0	0	0	0	1.490.469
Auszahlung für Baumaßnahmen	42.791,41	99.222	15.000	0	15.000	15.000	15.000	15.000	0	4.136.675
Auszahlung für den Erwerb von beweglichem Anlagevermögen	13.920,02	302.110	15.000	0	15.000	15.000	15.000	15.000	0	1.011.341
Auszahlung von aktivierbaren Zuwendungen	80.558,82	1.041	0	0	0	0	0	0	0	251.600
<b>Saldo Maßnahme (Einzahlungen ./ Auszahlungen)</b>	137.270,25-	402.373-	30.000-		30.000-	30.000-	30.000-	30.000-	0	3.909.147-
<b>4270 Energetische Sanierung Idaschule</b>										
Auszahlung für Baumaßnahmen	473.756,08	176.244	0	0	0	0	0	0	0	2.425.554
<b>Saldo Maßnahme (Einzahlungen ./ Auszahlungen)</b>	473.756,08-	176.244-	0		0	0	0	0	0	2.425.554-

Investitionsmaßnahmen	Ergebnis (€)		Haushaltsansatz (€)		Verpflicht.- ermächt. (€)	Planung (€)				bereite- stellt bis inkl. 2013	Gesamt- ein- u. -aus- zahlungen	
	2012		2013	2014		2014	2015	2016	2017			spätere Jahre
<b>4370 SZ Wolbeck Sanierung Fassade, Dach etc.</b>												
Auszahlung für Baumaßnahmen	33.472,15		2.466.528	<b>2.800.000</b>	<b>0</b>	0	0	0	0	0	2.500.000	5.300.000
<b>Saldo Maßnahme (Einzahlungen ./. Auszahlungen)</b>	33.472,15-		2.466.528-	<b>2.800.000-</b>		0	0	0	0	0	2.500.000-	5.300.000-
<b>Investitionsmaßnahmen unterhalb der festgelegten Wertgrenzen</b>												
Einzahlung	0,00		0	<b>0</b>		0	0	0	0	0	0	
Auszahlung	52.812,40		18.629	<b>12.000</b>	<b>0</b>	12.000	12.000	12.000	12.000	0	0	
<b>Saldo (Einzahlungen ./. Auszahlungen)</b>	52.812,40-		18.629-	<b>12.000-</b>		12.000-	12.000-	12.000-	12.000-	0	0	
<b>Gesamtsaldo</b>	1.582.406,91-		4.022.559-	<b>3.297.740-</b>	<b>0</b>	497.740-	497.740-	627.740-	627.740-	0	8.714.700-	11.634.700-



Investitionsmaßnahmen	Ergebnis (€)		Haushaltsansatz (€)		Verpflicht.- ermächt. (€) 2014	Planung (€)			bereite- stellt bis inkl. 2013	Gesamt- ein- u. -aus- zahlungen
	2012	2013	2013	2014		2015	2016	2017		
<b>Investitionsmaßnahmen oberhalb der festgelegten Wertgrenzen</b>										
<b>0100 Besch. f. städt. Kindertageseinrichtungen</b>										
Auszahlung für den Erwerb von beweglichem Anlagevermögen	319.990,86	321.407	153.580	0	153.580	153.580	153.580	0		
<b>Saldo Maßnahme (Einzahlungen ./. Auszahlungen)</b>	319.990,86-	321.407-	153.580-		153.580-	153.580-	153.580-	0		
<b>0120 Besch. Außenspielgeräte städt. KiTas</b>										
Auszahlung für Baumaßnahmen	0,00	60.000	60.000	0	60.000	60.000	60.000	0		
<b>Saldo Maßnahme (Einzahlungen ./. Auszahlungen)</b>	0,00	60.000-	60.000-		60.000-	60.000-	60.000-	0		
<b>0200 Zusch. z. Invest.f. Kindertageseinricht.</b>										
Auszahlung für Baumaßnahmen	259.773,72-	77.749	0	0	0	0	0	0		
Auszahlung von aktivierbaren Zuwendungen	0,00	52.500	52.500	0	52.500	52.500	52.500	0		
<b>Saldo Maßnahme (Einzahlungen ./. Auszahlungen)</b>	259.773,72	130.249-	52.500-		52.500-	52.500-	52.500-	0		



Investitionsmaßnahmen	Ergebnis (€)		Haushaltsansatz (€)		Verpflicht.- ermächt. (€) 2014	Planung (€)			bereite- stellt bis inkl. 2013	Gesamt- ein- u. -aus- zahlungen
	2012	2013	2013	2014		2015	2016	2017		
<b>Investitionsmaßnahmen unterhalb der festgelegten Wertgrenzen</b>										
Einzahlung	135.986,00	0	0	0	0	0	0	0	0	
Auszahlung	250.136,61	131.618	0	0	0	0	0	0	0	
<b>Saldo (Einzahlungen ./. Auszahlungen)</b>	114.150,61-	131.618-	0	0	0	0	0	0	0	
<b>Gesamtsaldo</b>	938.001,07-	9.402.991-	<b>4.243.080-</b>	<b>0</b>	4.244.080-	4.238.080-	3.244.080-	0	650.233-	3.755.233-

Haushaltsplan 2014  
Ausschuss: SPADezernat IV  
Sportamt

Investitionsmaßnahmen	Ergebnis (€)		Haushaltsansatz (€)		Verpflicht.- ermächt. (€)	Planung (€)			bereite- stellt bis inkl. 2013	Gesamt- ein- u. -aus- zahlungen
	2012	2013	2013	2014		2015	2016	2017		
<b>Investitionsmaßnahmen oberhalb der festgelegten Wertgrenzen</b>										
<b>0100 Beschaffungen für Sporteinrichtungen</b>										
Auszahlung für den Erwerb von beweglichem Anlagevermögen	120.458,03	68.227	45.420	0	45.420	45.420	45.420	0		
<b>Saldo Maßnahme (Einzahlungen ./ Auszahlungen)</b>	120.458,03-	68.227-	45.420-		45.420-	45.420-	45.420-	0		
<b>0300 Schaffung von Sportgelegenheiten</b>										
Auszahlung für Baumaßnahmen	0,00	20.575	10.200	0	10.200	10.200	10.200	0		
Auszahlung für den Erwerb von beweglichem Anlagevermögen	8.374,72	0	0	0	0	0	0	0		
<b>Saldo Maßnahme (Einzahlungen ./ Auszahlungen)</b>	8.374,72-	20.575-	10.200-		10.200-	10.200-	10.200-	0		
<b>0400 Bauk. städt. Sportanlagen</b>										
Einzahlung aus Zuwendungen für Investitionsmaßnahmen	53.281,06	0	0	0	0	0	0	0		
Auszahlung für Baumaßnahmen	1.480.191,92	1.990.699	1.673.300	0	1.385.000	1.450.000	1.495.000	0		
Auszahlung für den Erwerb von beweglichem Anlagevermögen	297.362,29	28.756	0	0	0	0	0	0		
<b>Saldo Maßnahme (Einzahlungen ./ Auszahlungen)</b>	1.724.273,15-	2.019.455-	1.673.300-		1.385.000-	1.450.000-	1.495.000-	0		

Investitionsmaßnahmen	Ergebnis (€)		Haushaltsansatz (€)		Verpflicht.- ermächt. (€)	Planung (€)				bereite- stellt bis inkl. 2013	Gesamt- ein- u. -aus- zahlungen	
	2012	2013	2013	2014		2014	2015	2016	2017			spätere Jahre
<b>0500 Erneuerung von Sporthallenböden</b>												
Auszahlung für Baumaßnahmen	79.328,31	115.071	115.071	60.000	0	60.000	60.000	60.000	0	0		
Saldo Maßnahme (Einzahlungen ./i. Auszahlungen)	79.328,31-	115.071-	115.071-	60.000-		60.000-	60.000-	60.000-	0	0		
<b>Gesamtsaldo</b>	1.932.434,21-	2.223.328-	2.223.328-	1.788.920-	0	1.500.620-	1.565.620-	1.610.620-	0	0		

Haushaltsplan 2014 Ausschuss: SPA	Bäder	Dezernat IV Sportamt
--------------------------------------	-------	-------------------------

Investitionsmaßnahmen	Ergebnis (€)		Haushaltsansatz (€)		Verpflicht.- ermächt. (€) 2014	Planung (€)			bereitge- stellt bis inkl. 2013	Gesamt- ein- u. -aus- zahlungen	
	2012	2013	2013	2014		2015	2016	2017			spätere Jahre
<b>Investitionsmaßnahmen oberhalb der festgelegten Wertgrenzen</b>											
<b>0100 Besch. v. Geräten u. Fahrzeugen für Bäder</b>											
Auszahlung für den Erwerb von beweglichem Anlagevermögen	28.491,14	24.883	16.200	0	16.200	16.200	16.200	0			
<b>Saldo Maßnahme (Einzahlungen ./.. Auszahlungen)</b>	28.491,14-	24.883-	16.200-		16.200-	16.200-	16.200-	0			
<b>4090 Sanierung Beckenumgang Hallenbad Wolbeck</b>											
Auszahlung für Baumaßnahmen	0,00	0	321.000	0	0	0	0	0	0	0	321.000
<b>Saldo Maßnahme (Einzahlungen ./.. Auszahlungen)</b>	0,00	0	321.000-		0	0	0	0	0	0	321.000-
<b>Gesamtsaldo</b>	28.491,14-	24.883-	337.200-	0	16.200-	16.200-	16.200-	0	0	0	321.000-

Investitionsmaßnahmen	Ergebnis (€)		Haushaltsansatz (€)		Verpflicht.- ermächt. (€)	Planung (€)			bereite- stellt bis inkl. 2013	Gesamt- ein- u. -aus- zahlungen
	2012	2013	2013	2014		2015	2016	2017		
<b>Investitionsmaßnahmen oberhalb der festgelegten Wertgrenzen</b>										
<b>4022 Wolbeck, östlich</b>										
Münsterstraße, GG, Bp 463										
Auszahlung für Baumaßnahmen	0,00	0	0	0	0	15.000	0	345.000	592.352	952.352
Saldo Maßnahme (Einzahlungen ./. Auszahlungen)	0,00	0	0	0	0	15.000-	0	345.000-	592.352-	952.352-
<b>4048 Wolbeck-Nord, BG, Bp 415</b>										
Auszahlung für Baumaßnahmen	52.150,00	565.546	0	0	0	0	0	460.000	1.331.780	1.791.780
Saldo Maßnahme (Einzahlungen ./. Auszahlungen)	52.150,00-	565.546-	0	0	0	0	0	460.000-	1.331.780-	1.791.780-
<b>4089 Eschstraße</b>										
Auszahlung für Baumaßnahmen	0,00	225.000	50.000	150.000	0	0	0	0	225.000	425.000
Saldo Maßnahme (Einzahlungen ./. Auszahlungen)	0,00	225.000-	50.000-	150.000-	0	0	0	0	225.000-	425.000-
<b>4140 Albersloher Weg, Angelsachsenweg-Osttor</b>										
Auszahlung für Baumaßnahmen	0,00	350.000	0	0	150.000	200.000	0	650.000	350.000	1.350.000
Saldo Maßnahme (Einzahlungen ./. Auszahlungen)	0,00	350.000-	0	0	150.000-	200.000-	0	650.000-	350.000-	1.350.000-
<b>4170 Kläranlage Loddenbach - Neubau BHKW</b>										
Auszahlung für Baumaßnahmen	0,00	200.000	0	0	0	0	0	0	200.000	200.000
Saldo Maßnahme (Einzahlungen ./. Auszahlungen)	0,00	200.000-	0	0	0	0	0	0	200.000-	200.000-

Investitionsmaßnahmen	Ergebnis (€)		Haushaltsansatz (€)		Verpflicht.- ermächt. (€)	Planung (€)				bereite- stellt bis inkl. 2013	Gesamt- ein- u. -aus- zahlungen	
	2012	2013	2013	2014		2014	2015	2016	2017			spätere Jahre
<b>4199 Angelmodder Weg, Meisenweg bis Amselweg</b>												
Auszahlung für Baumaßnahmen	0,00	0	0	0	0	0	0	10.000	300.000	0	310.000	
<b>Saldo Maßnahme (Einzahlungen ./. Auszahlungen)</b>	0,00	0	0	0		0	0	10.000-	300.000-	0	310.000-	
<b>4200 Hiltruper Str, DB - Am Berler Kamp</b>												
Auszahlung für Baumaßnahmen	0,00	0	0	0	0	0	5.000	0	250.000	0	255.000	
<b>Saldo Maßnahme (Einzahlungen ./. Auszahlungen)</b>	0,00	0	0	0		0	5.000-	0	250.000-	0	255.000-	
<b>4204 Wiegandweg, Bp 552</b>												
Auszahlung für Baumaßnahmen	0,00	0	0	160.000	0	0	0	0	0	0	160.000	
<b>Saldo Maßnahme (Einzahlungen ./. Auszahlungen)</b>	0,00	0	0	160.000-		0	0	0	0	0	160.000-	
<b>Gesamtsaldo</b>	52.150,00-	1.340.546-	210.000-	150.000	300.000-	220.000-	10.000-	2.005.000-	2.699.132-	5.444.132-		



Investitionsmaßnahmen	Ergebnis (€)		Haushaltsansatz (€)		Verpflicht.- ermächt. (€) 2014	Planung (€)			bereite- stellt bis inkl. 2013	Gesamt- ein- u. -aus- zahlungen	
	2012	2013	2013	2014		2015	2016	2017			spätere Jahre
<b>Investitionsmaßnahmen oberhalb der festgelegten Wertgrenzen</b>											
<b>4022 Wolbeck, östlich</b>											
Münsterstraße, GG, Bp 463											
Auszahlung für Baumaßnahmen	1.188,58	45.000	0	0	50.000	100.000	0	975.000	629.749	1.754.749	
Saldo Maßnahme (Einzahlungen ./.. Auszahlungen)	1.188,58-	45.000-	0	0	50.000-	100.000-	0	975.000-	629.749-	1.754.749-	
<b>4048 Wolbeck-Nord, BG, 415</b>											
Auszahlung für Baumaßnahmen	506.076,69	929.943	200.000	0	200.000	150.000	150.000	921.000	2.529.397	4.150.397	
Saldo Maßnahme (Einzahlungen ./.. Auszahlungen)	506.076,69-	929.943-	200.000-		200.000-	150.000-	150.000-	921.000-	2.529.397-	4.150.397-	
<b>4070 Twenhöfenweg, östlich, BG, Bp 474</b>											
Auszahlung für Baumaßnahmen	15.200,00	55.561	105.000	0	100.000	5.000	0	150.000	452.845	812.845	
Saldo Maßnahme (Einzahlungen ./.. Auszahlungen)	15.200,00-	55.561-	105.000-		100.000-	5.000-	0	150.000-	452.845-	812.845-	
<b>4072 Alt Angelmodde</b>											
Auszahlung für Baumaßnahmen	0,00	0	0	0	0	0	0	209.000	2.578	211.578	
Saldo Maßnahme (Einzahlungen ./.. Auszahlungen)	0,00	0	0	0	0	0	0	209.000-	2.578-	211.578-	

**Bereitstellung von Verkehrsflächen und -anlagen**
**Haushaltsplan 2014  
Ausschuss: AUB**
**Dezernat III  
Tiefbauamt**

Investitionsmaßnahmen	Ergebnis (€)		Haushaltsansatz (€)		Verpflicht.- ermächt. (€)	Planung (€)				bereite- stellt bis inkl. 2013	Gesamt- ein- u. -aus- zahlungen	
	2012	2013	2014	2013		2014	2015	2016	2017			spätere Jahre
<b>4089 Eschstraße</b>												
Einzahlung aus Zuwendungen für Investitionsmaßnahmen	0,00	10.000	0	10.000		0	500.000	700.000	470.000	10.000	1.680.000	
Auszahlung für den Erwerb von Grundstücken und Gebäuden	0,00	50.000	0	50.000	0	0	0	0	0	50.000	50.000	
Auszahlung für Baumaßnahmen	40.605,85	367.630	200.000	367.630	3.000.000	1.000.000	1.000.000	1.000.000	112.000	408.236	3.720.236	
<b>Saldo Maßnahme (Einzahlungen ./. Auszahlungen)</b>	40.605,85-	407.630-	200.000-	407.630-		1.000.000-	500.000-	300.000-	358.000	448.236-	2.090.236-	
<b>4097 Münsterstraße,Angel-Hiltruper Straße</b>												
Auszahlung für Baumaßnahmen	0,00	0	35.000	0	0	35.000	0	10.000	920.000	0	1.000.000	
<b>Saldo Maßnahme (Einzahlungen ./. Auszahlungen)</b>	0,00	0	35.000-	0		35.000-	0	10.000-	920.000-	0	1.000.000-	
<b>4131 Twenhöfenweg</b>												
Auszahlung für Baumaßnahmen	0,00	0	0	0	0	0	0	0	450.000	0	450.000	
<b>Saldo Maßnahme (Einzahlungen ./. Auszahlungen)</b>	0,00	0	0	0		0	0	0	450.000-	0	450.000-	
<b>4140 Albersloher Weg,Angelsachsenweg-Osttor</b>												
Einzahlung aus Zuwendungen für Investitionsmaßnahmen	200.000,00	350.000	0	350.000		0	100.000	300.000	100.000	550.000	1.050.000	
Auszahlung für den Erwerb von Grundstücken und Gebäuden	0,00	200.000	0	200.000	0	0	0	0	0	200.000	200.000	
Auszahlung für Baumaßnahmen	93.033,33	734.095	0	734.095	0	0	450.000	900.000	10.190.000	840.751	12.380.751	
<b>Saldo Maßnahme (Einzahlungen ./. Auszahlungen)</b>	106.966,67	584.095-	0	584.095-		0	350.000-	600.000-	10.090.000-	490.751-	11.530.751-	

**Haushaltsplan 2014**  
**Ausschuss: AUB**
**Dezernat III**  
**Tiefbauamt**
**Bereitstellung von Verkehrsflächen und -anlagen**

Investitionsmaßnahmen	Ergebnis (€)		Haushaltsansatz (€)		Verpflicht.- ermächt. (€)	Planung (€)			bereite- stellt bis inkl. 2013	Gesamt- ein- u. -aus- zahlungen
	2012	2013	2014	2013		2014	2015	2016		
<b>4144 Schmitz-Kühlen</b>										
Auszahlung für Baumaßnahmen	0,00	0	0	0	0	0	0	0	720.000	0
<b>Saldo Maßnahme (Einzahlungen ./. Auszahlungen)</b>	0,00	0	0	0		0	0	0	720.000-	0
<b>4158 Heumannsweg, Radweg</b>										
Einzahlung aus Zuwendungen für Investitionsmaßnahmen	131.600,00	0	0	0		0	0	0	0	169.100
Auszahlung für den Erwerb von Grundstücken und Gebäuden	59.885,05	0	0	0	0	0	0	0	0	59.885
Auszahlung für Baumaßnahmen	434.372,91	333.101	0	0	0	0	0	0	0	806.393
<b>Saldo Maßnahme (Einzahlungen ./. Auszahlungen)</b>	362.657,96-	333.101-	0	0		0	0	0	0	697.178-
<b>4163 Bürgerradwege an Kreisstraßen</b>										
Einzahlung aus Zuwendungen für Investitionsmaßnahmen	300.000,00	20.000	0	0		0	0	0	0	368.300
Auszahlung von aktivierbaren Zuwendungen	536.439,77	100.000	100.000	0	0	0	0	0	0	746.388
<b>Saldo Maßnahme (Einzahlungen ./. Auszahlungen)</b>	236.439,77-	80.000-	100.000-	0		0	0	0	0	378.088-
<b>4191 Hiltruper Str/Am Berler Kamp, Kreisverk</b>										
Auszahlung für Baumaßnahmen	0,00	0	0	0	0	70.000	485.000	0	0	555.000
<b>Saldo Maßnahme (Einzahlungen ./. Auszahlungen)</b>	0,00	0	0	0		70.000-	485.000-	0	0	555.000-

Investitionsmaßnahmen	Ergebnis (€)		Haushaltsansatz (€)		Verpflicht.- ermächt. (€) 2014	Planung (€)				bereite- stellt bis inkl. 2013	Gesamt- ein- u. -aus- zahlungen	
	2012	2013	2013	2014		2015	2016	2017	spätere Jahre			
<b>Investitionsmaßnahmen unterhalb der festgelegten Wertgrenzen</b>												
Einzahlung	113.400,00	7.000	22.000		0	0	0	0	0			
Auszahlung	55.764,00	80.886	0	0	50.000	0	0	0	0			
<b>Saldo (Einzahlungen ./. Auszahlungen)</b>	57.636,00	73.886-	22.000		50.000-	0	0	0	0			
<b>Gesamtsaldo</b>	997.566,18-	2.509.217-	618.000-	3.000.000	1.435.000-	1.175.000-	1.545.000-	14.077.000-	5.528.821-	24.350.821-		

Haushaltsplan 2014  
Ausschuss: AUB

## Grün- und Freiflächen

Amt für Grünflächen und Umweltschutz  
Dezernat V

Investitionsmaßnahmen	Ergebnis (€)		Haushaltsansatz (€)		Verpflicht.- ermächt. (€)	Planung (€)			bereite- stellt bis inkl. 2013	Gesamt- ein- u. -aus- zahlungen	
	2012	festgelegten Wertgrenzen	2013	2014		2014	2015	2016			2017
<b>Investitionsmaßnahmen oberhalb der festgelegten Wertgrenzen</b>											
<b>4260 OG/KSP Wolbeck-Nord Bp.415</b>											
Auszahlung für Baumaßnahmen	20.491,94		39.508	323.000	100.000	178.000	275.000	366.000	2.101.880	256.726	3.500.606
Saldo Maßnahme (Einzahlungen ./. Auszahlungen)	20.491,94-		39.508-	323.000-		178.000-	275.000-	366.000-	2.101.880-	256.726-	3.500.606-
<b>4520 OG/ KSP Angelm.,östl.Twenhövenw.Bp. 474</b>											
Auszahlung für Baumaßnahmen	0,00		10.000	0	200.000	300.000	120.000	15.000	0	10.000	445.000
Saldo Maßnahme (Einzahlungen ./. Auszahlungen)	0,00		10.000-	0		300.000-	120.000-	15.000-	0	10.000-	445.000-
<b>7400 Sanierung von Spielplätzen; Bez. Südost</b>											
Auszahlung für Baumaßnahmen	26.738,42		40.973	35.000	0	0	0	0	0	238.710	273.710
Saldo Maßnahme (Einzahlungen ./. Auszahlungen)	26.738,42-		40.973-	35.000-		0	0	0	0	238.710-	273.710-
<b>7404 Bolzplatz Boelkeweg; Bez. Südost</b>											
Auszahlung für Baumaßnahmen	19.310,38		0	0	0	0	0	0	0	19.310	19.310
Saldo Maßnahme (Einzahlungen ./. Auszahlungen)	19.310,38-		0	0		0	0	0	0	19.310-	19.310-
<b>Investitionsmaßnahmen unterhalb der festgelegten Wertgrenzen</b>											
Einzahlung	0,00		0	0	0	0	0	0	0	0	0
Auszahlung	18.492,83		82.500	0	0	50.000	120.000	10.000	15.000		
Saldo (Einzahlungen ./. Auszahlungen)	18.492,83-		82.500-	0		50.000-	120.000-	10.000-	15.000-		

Investitionsmaßnahmen	Ergebnis (€)		Haushaltsansatz (€)		Verpflicht.- ermächt. (€)		Planung (€)				bereite- stellt bis inkl. 2013	Gesamt- ein- u. -aus- zahlungen 4.238.626-
	2012	2013	2013	2014	2014	2015	2016	2017	spätere Jahre			
	85.033,57-	172.981-	172.981-	358.000-	300.000	528.000-	515.000-	391.000-	2.116.880-	524.746-	4.238.626-	
<b>Gesamtsaldo</b>												



Investitionsmaßnahmen	Ergebnis (€)		Haushaltsansatz (€)		Verpflicht.-ermächt. (€)		Planung (€)				bereite- stellt bis inkl. 2013	Gesamt- ein- u. -aus- zahlungen
	2012	2013	2013	2014	2014	2015	2016	2017	spätere Jahre			
<b>Investitionsmaßnahmen unterhalb der festgelegten Wertgrenzen</b>												
Einzahlung	0,00	4.550	4.550	4.550	4.550	4.550	4.550	4.550	4.550	4.550	4.550	
Auszahlung	12.265,48	56.040	7.600	7.600	0	122.600	7.600	97.100	91.100	91.100		
<b>Saldo (Einzahlungen ./.</b> <b>Auszahlungen)</b>	12.265,48-	51.490-	3.050-	3.050-		118.050-	3.050-	92.550-	86.550-	86.550-		
<b>Gesamtsaldo</b>	12.265,48-	51.490-	3.050-	3.050-	0	118.050-	3.050-	92.550-	86.550-	86.550-		



Investitionsmaßnahmen	Ergebnis (€)		Haushaltsansatz (€)		Verpflicht.- ermächt. (€)	Planung (€)				bereite- stellt bis inkl. 2013	Gesamt- ein- u. -aus- zahlungen	
	2012	2013	2013	2014		2014	2015	2016	2017			spätere Jahre
<b>Investitionsmaßnahmen oberhalb der festgelegten Wertgrenzen</b>												
<b>4188 Piepenbach,Angel-Teilger Straße,ÖV</b>												
Einzahlung aus Zuwendungen für Investitionsmaßnahmen	0,00	0	0	0		0	190.000	0	0	0	0	190.000
Auszahlung für Baumaßnahmen	0,00	0	0	0	0	0	20.000	200.000	0	0	0	220.000
<b>Saldo Maßnahme (Einzahlungen ./. Auszahlungen)</b>	0,00	0	0	0		0	170.000	200.000-	0	0	0	30.000-
<b>Gesamtsaldo</b>	0,00	0	0	0	0	0	170.000	200.000-	0	0	0	30.000-



# Bezirksvertretung Münster-Hiltrup

**Bezirksvertretungen (frei verfügbare Mittel)  
Produktgruppe 0101**

**Haushaltsplan 2014**

	Teilergebnisplan	Ergebnis (€)		Haushaltsansatz (€)		Planung (€)	
		2012	2013	2014	2015	2016	2017
01	Ertrags- und Aufwandsarten						
	Steuern und ähnliche Abgaben	0,00	0	0	0	0	0
02	+ Zuwendungen und allgemeine Umlagen	0,00	0	0	0	0	0
03	+ Sonstige Transfererträge	0,00	0	0	0	0	0
04	+ Öffentlich-rechtliche Leistungsentgelte	0,00	0	0	0	0	0
05	+ Privatrechtliche Leistungsentgelte	0,00	0	0	0	0	0
06	+ Kostenerstattungen und Kostenumlagen	0,00	0	0	0	0	0
07	+ Sonstige ordentliche Erträge	0,00	0	0	0	0	0
08	+ Aktivierte Eigenleistungen	0,00	0	0	0	0	0
09	+/- Bestandsveränderungen	0,00	0	0	0	0	0
<b>10</b>	<b>= Ordentliche Erträge</b>	<b>0,00</b>	<b>0</b>	<b>0</b>	<b>0</b>	<b>0</b>	<b>0</b>
11	- Personalaufwendungen	0,00	0	0	0	0	0
12	- Versorgungsaufwendungen	0,00	0	0	0	0	0
13	- Aufwendungen für Sach- und Dienstleistungen	2.905,01	51.500	55.910	0	0	0
14	- Bilanzielle Abschreibungen	0,00	0	0	0	0	0
15	- Transferaufwendungen	189.433,21	185.140	228.870	0	0	0
16	- Sonstige ordentliche Aufwendungen	11.609,60	273.272	10.800	613.030	613.030	613.030
<b>17</b>	<b>= Ordentliche Aufwendungen</b>	<b>203.947,82</b>	<b>509.912</b>	<b>295.580</b>	<b>613.030</b>	<b>613.030</b>	<b>613.030</b>
<b>18</b>	<b>= Ordentliches Ergebnis (= Zeilen 10 und 17)</b>	<b>203.947,82-</b>	<b>509.912-</b>	<b>295.580-</b>	<b>613.030-</b>	<b>613.030-</b>	<b>613.030-</b>
19	+ Finanzerträge	0,00	0	0	0	0	0
20	- Zinsen und sonstige Finanzaufwendungen	0,00	0	0	0	0	0
<b>21</b>	<b>= Finanzergebnis (= Zeilen 19 und 20)</b>	<b>0,00</b>	<b>0</b>	<b>0</b>	<b>0</b>	<b>0</b>	<b>0</b>
<b>22</b>	<b>= Ergebnis der laufenden Verwaltungstätigkeit (= Zeilen 18 und 21)</b>	<b>203.947,82-</b>	<b>509.912-</b>	<b>295.580-</b>	<b>613.030-</b>	<b>613.030-</b>	<b>613.030-</b>
23	+ Außerordentliche Erträge	0,00	0	0	0	0	0
24	- Außerordentliche Aufwendungen	0,00	0	0	0	0	0
<b>25</b>	<b>= Außerordentliches Ergebnis (= Zeilen 23 und 24)</b>	<b>0,00</b>	<b>0</b>	<b>0</b>	<b>0</b>	<b>0</b>	<b>0</b>
<b>26</b>	<b>= Ergebnis vor Berücksichtigung der internen Leistungsbeziehungen (= Zeilen 22 und 25)</b>	<b>203.947,82-</b>	<b>509.912-</b>	<b>295.580-</b>	<b>613.030-</b>	<b>613.030-</b>	<b>613.030-</b>
27	+ Erträge aus internen Leistungsbeziehungen	0,00	0	0	0	0	0
28	- Aufwendungen aus internen Leistungsbeziehungen	0,00	0	0	0	0	0
<b>29</b>	<b>= Ergebnis (= Zeilen 26, 27, 28)</b>	<b>203.947,82-</b>	<b>509.912-</b>	<b>295.580-</b>	<b>613.030-</b>	<b>613.030-</b>	<b>613.030-</b>

**Haushaltsplan 2014****Bezirksvertretungen (frei verfügbare Mittel)  
Produktgruppe 0101****Bewirtschaftungsregeln:**

Die in der Produktgruppe 0101 veranschlagten Mittel der Bezirksvertretungen werden entsprechend der Verteilung der Mittel durch die Bezirksvertretungen zu eigenen Budgets je Bezirksvertretung zusammen gefasst. Über die Verwendung der Mittel entscheiden die Bezirksvertretungen allein.

**Erläuterungen:**

zu Zeile 13:

Aufteilung der frei verfügbaren Mittel der Bezirksvertretungen gem. vorliegender Beschlüsse der Bezirksvertretungen:

- BV Mitte:	11.580 Euro
- BV Nord:	21.030 Euro
- BV Ost:	0 Euro
- BV Südost:	2.300 Euro
- BV Hiltrup:	0 Euro
- BV West:	21.000 Euro
Insgesamt:	55.910 Euro

zu Zeile 15:

Aufteilung der frei verfügbaren Mittel der Bezirksvertretungen gem. vorliegender Beschlüsse der Bezirksvertretungen:

- BV Mitte:	12.000 Euro
- BV Nord:	16.750 Euro
- BV Ost:	71.050 Euro
- BV Südost:	36.380 Euro
- BV Hiltrup:	54.440 Euro
- BV West:	38.250 Euro
Insgesamt:	228.870 Euro

zu Zeile 16:

Aufteilung der frei verfügbaren Mittel der Bezirksvertretungen gem. vorliegender Beschlüsse der Bezirksvertretungen:

- BV Mitte:	2.000 Euro
- BV Nord:	500 Euro
- BV Ost:	1.500 Euro
- BV Südost:	2.000 Euro
- BV Hiltrup:	3.000 Euro
- BV West:	1.800 Euro
Insgesamt:	10.800 Euro

# **Investitionsmaßnahmen mit Bezug zur Bezirksvertretung Münster-Hiltrup**

Investitionsmaßnahmen	Ergebnis (€)		Haushaltsansatz (€)		Verpflicht.- ermächt. (€) <b>2014</b>	Planung (€)			bereitge- stellt bis inkl. 2013	Gesamt- ein- u. -aus- zahlungen	
	2012	2013	2013	2014		2015	2016	2017			spätere Jahre
<b>Investitionsmaßnahmen oberhalb der festgelegten Wertgrenzen</b>											
<b>4710 Neubau Feuerwache 3</b>											
Auszahlung für Baumaßnahmen	0,00	0	0	0	0	95.000	2.885.000	3.000.000	0	5.980.000	
Saldo Maßnahme (Einzahlungen ./.. Auszahlungen)	0,00	0	0	0	0	95.000-	2.885.000-	3.000.000-	0	5.980.000-	
<b>Gesamtsaldo</b>	0,00	0	0	0	0	95.000-	2.885.000-	3.000.000-	0	5.980.000-	

Investitionsmaßnahmen	Ergebnis (€)		Haushaltsansatz (€)		Verpflicht.- ermächt. (€) 2014	Planung (€)			bereite- stellt bis inkl. 2013	Gesamt- ein- u. -aus- zahlungen
	2012	2013	2013	2014		2015	2016	2017		
<b>Investitionsmaßnahmen oberhalb der festgelegten Wertgrenzen</b>										
<b>0000 Gestaltung von Schulanlagen</b>										
Einzahlung aus Zuwendungen für Investitionsmaßnahmen	42.019,64	100	100	100		100	100	0		
Auszahlung für Baumaßnahmen	61.460,70	114.891	27.720	27.720	0	27.720	27.720	0		
Auszahlung für den Erwerb von beweglichem Anlagevermögen	1.300,08	0	0	0	0	0	0	0		
<b>Saldo Maßnahme (Einzahlungen ./. Auszahlungen)</b>	20.741,14-	114.791-	27.620-	27.620-		27.620-	27.620-	0		
<b>0010 Besch. v. Mobilier u.a.</b>										
Auszahlung für den Erwerb von beweglichem Anlagevermögen	355.426,07	216.972	132.600	132.600	0	132.600	132.600	0		
<b>Saldo Maßnahme (Einzahlungen ./. Auszahlungen)</b>	355.426,07-	216.972-	132.600-	132.600-		132.600-	132.600-	0		
<b>0020 Besch. Lehrm. Ern. naturwiss. Fachräume</b>										
Auszahlung für den Erwerb von beweglichem Anlagevermögen	131.221,94	231.184	57.720	57.720	0	57.720	57.720	0		
<b>Saldo Maßnahme (Einzahlungen ./. Auszahlungen)</b>	131.221,94-	231.184-	57.720-	57.720-		57.720-	57.720-	0		
<b>0030 Besch. Lehrm. i.R. investiver Maßnahmen</b>										
Auszahlung für den Erwerb von beweglichem Anlagevermögen	47.491,62	244.186	110.000	110.000	0	110.000	110.000	0		
<b>Saldo Maßnahme (Einzahlungen ./. Auszahlungen)</b>	47.491,62-	244.186-	110.000-	110.000-		110.000-	110.000-	0		



Investitionsmaßnahmen	Ergebnis (€)		Haushaltsansatz (€)		Verpflicht.- ermächt. (€) <b>2014</b>	Planung (€)			bereite- stellt bis inkl. 2013	Gesamt- ein- u. -aus- zahlungen
	2012	2013	2013	2014		2015	2016	2017		
<b>0050 Erneuerung von ELA-Anlagen</b>										
Auszahlung für Baumaßnahmen	286.428,22	120.990	120.000	0	120.000	120.000	120.000	0		
<b>Saldo Maßnahme (Einzahlungen ./ Auszahlungen)</b>	286.428,22-	120.990-	120.000-		120.000-	120.000-	120.000-	0		
<b>0090 Besch. für Schulen</b>										
Auszahlung für den Erwerb von beweglichem Anlagevermögen	43.787,04	30.662	7.800	0	7.800	7.800	7.800	0		
<b>Saldo Maßnahme (Einzahlungen ./ Auszahlungen)</b>	43.787,04-	30.662-	7.800-		7.800-	7.800-	7.800-	0		
<b>4030 Übermittltagbetr. weiterführende Schulen</b>										
Einzahlung aus Zuwendungen für Investitionsmaßnahmen	0,00	0	0		0	0	0	0	1.490.469	1.490.469
Auszahlung für Baumaßnahmen	42.791,41	99.222	15.000	0	15.000	15.000	15.000	0	4.076.675	4.136.675
Auszahlung für den Erwerb von beweglichem Anlagevermögen	13.920,02	302.110	15.000	0	15.000	15.000	15.000	0	951.341	1.011.341
Auszahlung von aktivierbaren Zuwendungen	80.558,82	1.041	0	0	0	0	0	0	251.600	251.600
<b>Saldo Maßnahme (Einzahlungen ./ Auszahlungen)</b>	137.270,25-	402.373-	30.000-		30.000-	30.000-	30.000-	0	3.789.147-	3.909.147-

Investitionsmaßnahmen	Ergebnis (€)		Haushaltsansatz (€)		Verpflicht.- ermächt. (€)	Planung (€)			bereite- stellt bis inkl. 2013	Gesamt- ein- u. -aus- zahlungen
	2012	2013	2013	2014		2014	2015	2016		
<b>4440 Erweiterung Ludgerusschule Hiltrup</b>										
Auszahlung für Baumaßnahmen	0,00	500.000	500.000	<b>435.000</b>	<b>0</b>	0	0	0	0	500.000
Auszahlung für den Erwerb von beweglichem Anlagevermögen	0,00	0	0	<b>65.000</b>	<b>0</b>	0	0	0	0	0
<b>Saldo Maßnahme (Einzahlungen ./. Auszahlungen)</b>	0,00	500.000-	500.000-	<b>500.000-</b>		0	0	0	0	500.000-
										935.000
										65.000
										1.000.000-

**Investitionsmaßnahmen unterhalb der festgelegten Wertgrenzen**

Einzahlung	0,00	0	0	<b>0</b>		0	0	0	0	
Auszahlung	20.350,87	16.091	16.091	<b>112.000</b>	<b>0</b>	12.000	12.000	12.000	0	
<b>Saldo (Einzahlungen ./. Auszahlungen)</b>	20.350,87-	16.091-	16.091-	<b>112.000-</b>		12.000-	12.000-	12.000-	0	

<b>Gesamtsaldo</b>	1.042.717,15-	1.877.248-	1.877.248-	<b>1.097.740-</b>	<b>0</b>	497.740-	497.740-	627.740-	0	4.289.147-
--------------------	---------------	------------	------------	-------------------	----------	----------	----------	----------	---	------------

Investitionsmaßnahmen	Ergebnis (€)		Haushaltsansatz (€)		Verpflicht.- ermächt. (€)	Planung (€)			bereite- stellt bis inkl. 2013	Gesamt- ein- u. -aus- zahlungen	
	2012	2013	2013	2014		2014	2015	2016			2017
<b>Investitionsmaßnahmen oberhalb der festgelegten Wertgrenzen</b>											
<b>0100 Besch. f. städt. Kindertageseinrichtungen</b>											
Auszahlung für den Erwerb von beweglichem Anlagevermögen	319.990,86	321.407	321.407	153.580	0	153.580	153.580	153.580	0		
<b>Saldo Maßnahme (Einzahlungen ./. Auszahlungen)</b>	319.990,86-	321.407-	321.407-	153.580-		153.580-	153.580-	153.580-	0		
<b>0120 Besch. Außenspielgeräte städt. KiTas</b>											
Auszahlung für Baumaßnahmen	0,00	60.000	60.000	60.000	0	60.000	60.000	60.000	0		
<b>Saldo Maßnahme (Einzahlungen ./. Auszahlungen)</b>	0,00	60.000-	60.000-	60.000-		60.000-	60.000-	60.000-	0		
<b>0200 Zusch. z. Invest.f. Kindertageseinricht.</b>											
Auszahlung für Baumaßnahmen	259.773,72-	77.749	77.749	0	0	0	0	0	0		
Auszahlung von aktivierbaren Zuwendungen	0,00	52.500	52.500	52.500	0	52.500	52.500	52.500	0		
<b>Saldo Maßnahme (Einzahlungen ./. Auszahlungen)</b>	259.773,72	130.249-	130.249-	52.500-		52.500-	52.500-	52.500-	0		



**Förderung von Kindern in Tagesbetreuung**

**Haushaltsplan 2014  
Ausschuss: AKJF**

**Amt für Kinder, Jugendliche und Familien**

**Dezernat IV**

Investitionsmaßnahmen	Ergebnis (€)		Haushaltsansatz (€)		Verpflicht.- ermächt. (€)	Planung (€)				bereite- stellt bis inkl. 2013	Gesamt- ein- u. -aus- zahlungen	
	2012	2013	2013	2014		2014	2015	2016	2017			spätere Jahre
<b>4640 Erw./Umbau DRK KiTa Lummerland</b>												
Auszahlung für Baumaßnahmen	132.888,04	244.975	0	0	0	0	0	0	0	0	377.863	377.863
<b>Saldo Maßnahme (Einzahlungen ./ Auszahlungen)</b>	132.888,04-	244.975-	0	0	0	0	0	0	0	0	377.863-	377.863-
<b>Gesamtsaldo</b>	960.044,31-	11.443.422-	<b>4.243.080-</b>	<b>0</b>	<b>4.244.080-</b>	<b>4.238.080-</b>	<b>3.244.080-</b>	<b>0</b>	<b>2.950.600-</b>	<b>6.055.600-</b>		

## Kinder- und Jugendarbeit

## Amt für Kinder, Jugendliche und Familien

Haushaltsplan 2014  
Ausschuss: AKJF

## Dezernat IV

Investitionsmaßnahmen	Ergebnis (€)		Haushaltsansatz (€)		Verpflicht.- ermächt. (€)	Planung (€)			bereite- stellt bis inkl. 2013	Gesamt- ein- u. -aus- zahlungen
	2012	2013	2013	2014		2015	2016	2017		
<b>Investitionsmaßnahmen oberhalb der festgelegten Wertgrenzen</b>										
<b>0100 Kl.</b>										
<b>Invest.f.städt.Jugendeinrichtungen</b>										
Einzahlung aus Zuwendungen für Investitionsmaßnahmen	1.100,00	0	0	0		0	0	0	0	
Auszahlung für den Erwerb von beweglichem Anlagevermögen	138.641,09	115.934	115.934	89.390	0	89.390	89.390	89.390	0	
<b>Saldo Maßnahme (Einzahlungen ./.</b>	137.541,09-	115.934-	115.934-	89.390-		89.390-	89.390-	89.390-	0	
<b>./.</b>										

<b>Investitionsmaßnahmen unterhalb der festgelegten Wertgrenzen</b>										
<b>Investitionsmaßnahmen unterhalb der festgelegten Wertgrenzen</b>										
Einzahlung	0,00	0	0	0		0	0	0	0	
Auszahlung	0,00	0	0	25.000	0	0	0	0	0	
<b>Saldo (Einzahlungen ./.</b>	0,00	0	0	25.000-		0	0	0	0	
<b>Auszahlungen)</b>										
<b>Gesamtsaldo</b>	137.541,09-	115.934-	115.934-	114.390-	0	89.390-	89.390-	89.390-	0	

**Haushaltsplan 2014  
Ausschuss: SPA**
**Dezernat IV  
Sportamt**

Investitionsmaßnahmen	Ergebnis (€)		Haushaltsansatz (€)		Verpflicht.- ermächt. (€) 2014	Planung (€)			bereite- stellt bis inkl. 2013	Gesamt- ein- u. -aus- zahlungen
	2012	2013	2013	2014		2015	2016	2017		
<b>Investitionsmaßnahmen oberhalb der festgelegten Wertgrenzen</b>										
<b>0100 Beschaffungen für Sporteinrichtungen</b>										
Auszahlung für den Erwerb von beweglichem Anlagevermögen	120.458,03	68.227	45.420	0	45.420	45.420	45.420	0		
<b>Saldo Maßnahme (Einzahlungen ./ Auszahlungen)</b>	120.458,03-	68.227-	45.420-		45.420-	45.420-	45.420-	0		
<b>0300 Schaffung von Sportgelegenheiten</b>										
Auszahlung für Baumaßnahmen	0,00	20.575	10.200	0	10.200	10.200	10.200	0		
Auszahlung für den Erwerb von beweglichem Anlagevermögen	8.374,72	0	0	0	0	0	0	0		
<b>Saldo Maßnahme (Einzahlungen ./ Auszahlungen)</b>	8.374,72-	20.575-	10.200-		10.200-	10.200-	10.200-	0		
<b>0400 Bauk. städt. Sportanlagen</b>										
Einzahlung aus Zuwendungen für Investitionsmaßnahmen	53.281,06	0	0	0	0	0	0	0		
Auszahlung für Baumaßnahmen	1.480.191,92	1.990.699	1.673.300	0	1.385.000	1.450.000	1.495.000	0		
Auszahlung für den Erwerb von beweglichem Anlagevermögen	297.362,29	28.756	0	0	0	0	0	0		
<b>Saldo Maßnahme (Einzahlungen ./ Auszahlungen)</b>	1.724.273,15-	2.019.455-	1.673.300-		1.385.000-	1.450.000-	1.495.000-	0		

**Haushaltsplan 2014  
Ausschuss: SPA**

**Dezernat IV  
Sportamt**

**Sportentwicklung, Sportanlagen und -stätten**

Investitionsmaßnahmen	Ergebnis (€)		Haushaltsansatz (€)		Verpflicht.- ermächt. (€)	Planung (€)				bereite- stellt bis inkl. 2013	Gesamt- ein- u. -aus- zahlungen	
	2012	2013	2013	2014		2014	2015	2016	2017			spätere Jahre
<b>0500 Erneuerung von Sporthallenböden</b>												
Auszahlung für Baumaßnahmen	79.328,31	115.071	115.071	60.000	0	60.000	60.000	60.000	0			
<b>Saldo Maßnahme (Einzahlungen ./.</b>	79.328,31-	115.071-	115.071-	60.000-		60.000-	60.000-	60.000-	0			
<b>./.</b> Auszahlungen)												
<b>Investitionsmaßnahmen unterhalb der festgelegten Wertgrenzen</b>												
Einzahlung	0,00			0		0	0	0	0			
Auszahlung	547.800,52	62.082	62.082	0	0	0	0	0	0			
<b>Saldo (Einzahlungen ./.</b>	547.800,52-	62.082-	62.082-	0		0	0	0	0			
<b>Auszahlungen)</b>												
<b>Gesamtsaldo</b>	2.480.234,73-	2.285.410-	2.285.410-	1.788.920-	0	1.500.620-	1.565.620-	1.610.620-	0			



Haushaltsplan 2014 Ausschuss: SPA	Bäder	Dezernat IV Sportamt
--------------------------------------	-------	-------------------------

Investitionsmaßnahmen	Ergebnis (€)		Haushaltsansatz (€)		Verpflicht.- ermächt. (€) 2014	Planung (€)			bereite- stellt bis inkl. 2013	Gesamt- ein- u. -aus- zahlungen	
	2012	2013	2013	2014		2015	2016	2017			spätere Jahre
<b>Investitionsmaßnahmen oberhalb der festgelegten Wertgrenzen</b>											
<b>0100 Besch. v. Geräten u. Fahrzeugen für Bäder</b>											
Auszahlung für den Erwerb von beweglichem Anlagevermögen	28.491,14	24.883	16.200	0	16.200	16.200	16.200	0			
<b>Saldo Maßnahme (Einzahlungen ./. Auszahlungen)</b>	28.491,14-	24.883-	16.200-		16.200-	16.200-	16.200-	0			

<b>Investitionsmaßnahmen unterhalb der festgelegten Wertgrenzen</b>											
	0,00	0	0	0	0	0	0	0	0	0	
Einzahlung											
Auszahlung	7.042,47	0	0	0	0	0	0	0	0	0	
<b>Saldo (Einzahlungen ./. Auszahlungen)</b>	7.042,47-	0	0	0	0	0	0	0	0	0	

<b>Gesamtsaldo</b>	35.533,61-	24.883-	16.200-	0	16.200-	16.200-	16.200-	0	16.200-	0	
--------------------	------------	---------	---------	---	---------	---------	---------	---	---------	---	--

Investitionsmaßnahmen	Ergebnis (€)		Haushaltsansatz (€)		Verpflicht.- ermächt. (€)	Planung (€)			bereite- stellt bis inkl. 2013	Gesamt- ein- u. -aus- zahlungen
	2012	2013	2013	2014		2015	2016	2017		
<b>Investitionsmaßnahmen oberhalb der festgelegten Wertgrenzen</b>										
<b>4135 Hansa Businesspark</b>										
Auszahlung für Baumaßnahmen	1.202.339,38		271.000	20.000	0	0	0	0	3.002.486	3.022.486
Saldo Maßnahme (Einzahlungen ./.. Auszahlungen)	1.202.339,38-		271.000-	20.000-		0	0	0	3.002.486-	3.022.486-
<b>4155 Zum Hiltruper See, RiStWag, Ausbau</b>										
Auszahlung für Baumaßnahmen	0,00		0	0	0	30.000	0	400.000	0	430.000
Saldo Maßnahme (Einzahlungen ./.. Auszahlungen)	0,00		0	0	0	30.000-	0	400.000-	0	430.000-
<b>4182 Amelsbürener Straße, Gewerbegebiet Bp 417</b>										
Auszahlung für Baumaßnahmen	10.986,92		250.000	25.000	0	0	0	0	260.987	285.987
Saldo Maßnahme (Einzahlungen ./.. Auszahlungen)	10.986,92-		250.000-	25.000-		0	0	0	260.987-	285.987-
<b>4203 Westfalenstr, Marktallee-Zum Roten Berge</b>										
Auszahlung für Baumaßnahmen	0,00		0	210.000	0	0	0	0	0	210.000
Saldo Maßnahme (Einzahlungen ./.. Auszahlungen)	0,00		0	210.000-		0	0	0	0	210.000-
<b>Investitionsmaßnahmen unterhalb der festgelegten Wertgrenzen</b>										
Einzahlung	0,00		0	0	0	0	0	0	0	
Auszahlung	539.974,89		105.193	0	0	0	0	0	0	
Saldo (Einzahlungen ./.. Auszahlungen)	539.974,89-		105.193-	0	0	0	0	0	0	
<b>Gesamtsaldo</b>	1.753.301,19-		626.193-	255.000-	0	30.000-	0	400.000-	3.263.473-	3.948.473-

**Bereitstellung von Verkehrsflächen und -anlagen**

**Haushaltsplan 2014** **Dezernat III**  
**Ausschuss: AUB** **Tiefbauamt**

Investitionsmaßnahmen	Ergebnis (€)		Haushaltsansatz (€)		Verpflicht.- ermächt. (€)	Planung (€)			bereitge- stellt bis inkl. 2013	Gesamt- ein- u. -aus- zahlungen	
	2012	2013	2013	2014		2014	2015	2016			2017
<b>Investitionsmaßnahmen oberhalb der festgelegten Wertgrenzen</b>											
<b>4033 Westfalenstraße, westlich, BG, Bp 269</b>											
Auszahlung für Baumaßnahmen	54.942,76	19.096	0	0	0	5.000	0	260.000	124.267	389.267	
<b>Saldo Maßnahme (Einzahlungen ./ Auszahlungen)</b>	54.942,76-	19.096-	0	0	0	5.000-	0	260.000-	124.267-	389.267-	
<b>4036</b>											
<b>Davertstraße,Amelsbürener Brücke,DEK</b>											
Einzahlung aus Zuwendungen für Investitionsmaßnahmen	0,00	62.100	141.200	0	0	0	0	0	62.100	203.300	
Auszahlung von aktivierbaren Zuwendungen	0,00	390.000	0	0	0	0	0	0	390.000	390.000	
<b>Saldo Maßnahme (Einzahlungen ./ Auszahlungen)</b>	0,00	327.900-	141.200	0	0	0	0	0	327.900-	186.700-	
<b>4066 Osttor, Marktallee-Ringstr., Geh-+Radweg</b>											
Einzahlung aus Zuwendungen für Investitionsmaßnahmen	70.000,00	400.000	365.000	0	0	0	0	0	470.000	835.000	
Auszahlung für Baumaßnahmen	424.309,49	1.920.754	0	0	0	0	0	0	2.410.880	2.410.880	
<b>Saldo Maßnahme (Einzahlungen ./ Auszahlungen)</b>	354.309,49-	1.520.754-	365.000	0	0	0	0	0	1.940.880-	1.575.880-	

**Bereitstellung von Verkehrsflächen und -anlagen**

**Haushaltsplan 2014  
Ausschuss: AUB**

**Dezernat III  
Tiefbauamt**

Investitionsmaßnahmen	Ergebnis (€)		Haushaltsansatz (€)		Verpflicht.- ermächt. (€)	Planung (€)			bereite- stellt bis inkl. 2013	Gesamt- ein- u. -aus- zahlungen	
	2012	2013	2013	2014		2014	2015	2016			2017
<b>4075 Amelsbüren Süd, BG, Bp 416</b>											
Einzahlung aus Zuwendungen für Investitionsmaßnahmen	0,00	0	0	0		0	0	0	0	106.300	106.300
Auszahlung für Baumaßnahmen	56.110,75	40.211	40.211	5.000	0	65.000	0	0	170.000	1.530.383	1.770.383
<b>Saldo Maßnahme (Einzahlungen ./. Auszahlungen)</b>	56.110,75-	40.211-	40.211-	5.000-		65.000-	0	0	170.000-	1.424.083-	1.664.083-
<b>4077 Hiltrup Bahnhof, BG, Bp 424 u. VBP 543</b>											
Auszahlung für Baumaßnahmen	0,00	51.000	51.000	30.000	0	570.000	0	0	1.270.000	89.876	1.959.876
<b>Saldo Maßnahme (Einzahlungen ./. Auszahlungen)</b>	0,00	51.000-	51.000-	30.000-		570.000-	0	0	1.270.000-	89.876-	1.959.876-
<b>4080 Robert-Bosch/Siemensst, B51-Trauttmansd</b>											
Einzahlung aus Zuwendungen für Investitionsmaßnahmen	22.400,00	0	0	150.000		450.000	133.000	0	0	342.400	1.075.400
Auszahlung für Baumaßnahmen	26.636,16	227.472	227.472	520.000	1.500.000	1.580.000	300.000	0	0	1.232.044	3.632.044
<b>Saldo Maßnahme (Einzahlungen ./. Auszahlungen)</b>	4.236,16-	227.472-	227.472-	370.000-		1.130.000-	167.000-	0	0	889.644-	2.556.644-
<b>4093 Hansestraße, Verlängerung</b>											
Einzahlung aus Zuwendungen für Investitionsmaßnahmen	137.000,00	35.000	35.000	90.000		0	0	0	0	1.226.000	1.316.000
Auszahlung für Baumaßnahmen	158.182,95	182.975	182.975	0	0	0	0	0	0	1.914.081	1.914.081
<b>Saldo Maßnahme (Einzahlungen ./. Auszahlungen)</b>	21.182,95-	147.975-	147.975-	90.000		0	0	0	0	688.081-	598.081-

**Bereitstellung von Verkehrsflächen und -anlagen**
**Haushaltsplan 2014  
Ausschuss: AUB**
**Dezernat III  
Tiefbauamt**

Investitionsmaßnahmen	Ergebnis (€)		Haushaltsansatz (€)		Verpflicht.- ermächt. (€)	Planung (€)			bereitge- stellt bis inkl. 2013	Gesamt- ein- u. -aus- zahlungen
	2012	2013	2013	2014		2014	2015	2016		
<b>4103 Hammer Straße (B 54), ÖPNV</b>										
Einzahlung aus Zuwendungen für Investitionsmaßnahmen	98.300,00	10.000	40.000			0	0	0	108.300	148.300
Auszahlung für Baumaßnahmen	675.863,97	248.041	0	0	0	0	0	0	938.343	938.343
<b>Saldo Maßnahme (Einzahlungen ./. Auszahlungen)</b>	<b>577.563,97-</b>	<b>238.041-</b>	<b>40.000</b>	<b>40.000</b>		0	0	0	<b>830.043-</b>	<b>790.043-</b>
<b>4155 Zum Hiltruper See, RiStWag, Ausbau</b>										
Auszahlung für Baumaßnahmen	0,00	0	0	0	0	0	0	55.000	2.155.000	2.210.000
<b>Saldo Maßnahme (Einzahlungen ./. Auszahlungen)</b>	<b>0,00</b>	<b>0</b>	<b>0</b>	<b>0</b>		0	0	<b>55.000-</b>	<b>2.155.000-</b>	<b>2.210.000-</b>
<b>4163 Bürgerradwege an Kreisstraßen</b>										
Einzahlung aus Zuwendungen für Investitionsmaßnahmen	300.000,00	20.000	0			0	0	0	368.300	368.300
Auszahlung von aktivierbaren Zuwendungen	536.439,77	100.000	100.000		0	0	0	0	646.388	746.388
<b>Saldo Maßnahme (Einzahlungen ./. Auszahlungen)</b>	<b>236.439,77-</b>	<b>80.000-</b>	<b>100.000-</b>	<b>100.000-</b>		0	0	0	<b>278.088-</b>	<b>378.088-</b>
<b>4178 Amelsbürener Str., Meesenst-Westfalenstr</b>										
Einzahlung aus Zuwendungen für Investitionsmaßnahmen	0,00	0	0			360.000	577.500	240.000	0	1.177.500
Auszahlung für Baumaßnahmen	44.534,65	32.482	0	0	0	600.000	962.500	400.000	77.016	2.039.516
<b>Saldo Maßnahme (Einzahlungen ./. Auszahlungen)</b>	<b>44.534,65-</b>	<b>32.482-</b>	<b>0</b>	<b>0</b>		<b>240.000-</b>	<b>385.000-</b>	<b>160.000-</b>	<b>77.016-</b>	<b>862.016-</b>

Investitionsmaßnahmen	Ergebnis (€)		Haushaltsansatz (€)		Verpflicht.-ermächt. (€)		Planung (€)				bereitegestellt bis inkl. 2013	Gesamtein- u. -auszahlungen
	2012	2013	2013	2014	2014	2015	2016	2017	spätere Jahre			
<b>4182 Amelsbürener Straße, Gewerbegebiet Bp 417</b>												
Auszahlung für Baumaßnahmen	22.018,20	250.000	250.000	15.000	0	0	0	0	0	0	272.018	287.018
<b>Saldo Maßnahme (Einzahlungen ./.</b> <b>./.</b> Auszahlungen)	22.018,20-	250.000-	250.000-	15.000-							272.018-	287.018-
<b>Investitionsmaßnahmen unterhalb der festgelegten Wertgrenzen</b>												
Einzahlung	0,00	0	0	0	0	0	0	0	0	0		
Auszahlung	163.460,14	34.938	34.938	30.000	0	0	0	0	0	30.000		
<b>Saldo (Einzahlungen ./.</b> <b>./.</b> Auszahlungen)	163.460,14-	34.938-	34.938-	30.000-								
<b>Gesamtsaldo</b>	1.534.798,84-	2.969.869-	2.969.869-	86.200	1.500.000	2.005.000-	557.000-	215.000-	3.885.000-	6.941.897-	13.457.697-	

Investitionsmaßnahmen	Ergebnis (€)		Haushaltsansatz (€)		Verpflicht.- ermächt. (€)	Planung (€)			bereite- stellt bis inkl. 2013	Gesamt- ein- u. -aus- zahlungen
	2012	2013	2013	2014		2015	2016	2017		
<b>Investitionsmaßnahmen oberhalb der festgelegten Wertgrenzen</b>										
<b>7500 Sanierung von Spielplätzen; Bez. Hilstrup</b>										
Auszahlung für Baumaßnahmen	25.139,58	75.961	40.850	0	0	0	0	0	338.648	379.498
<b>Saldo Maßnahme (Einzahlungen ./. Auszahlungen)</b>	25.139,58-	75.961-	40.850-		0	0	0	0	338.648-	379.498-
<b>7504 Grünfläche an der BV / Museum</b>										
Auszahlung für Baumaßnahmen	770,82	0	0	0	0	0	0	0	35.089	35.089
<b>Saldo Maßnahme (Einzahlungen ./. Auszahlungen)</b>	770,82-	0	0	0	0	0	0	0	35.089-	35.089-
<b>7505 Wetterschutzhütte Hohe Ward; Bez. Hi</b>										
Einzahlung aus Zuwendungen für Investitionsmaßnahmen	5.750,00	0	0	0	0	0	0	0	5.750	5.750
Auszahlung für Baumaßnahmen	13.102,76	0	0	0	0	0	0	0	13.103	13.103
<b>Saldo Maßnahme (Einzahlungen ./. Auszahlungen)</b>	7.352,76-	0	0	0	0	0	0	0	7.353-	7.353-
<b>Investitionsmaßnahmen unterhalb der festgelegten Wertgrenzen</b>										
Einzahlung	0,00	0	0	0	0	0	0	0	0	0
Auszahlung	14.361,19	92.718	60.000	0	0	0	0	0	0	0
<b>Saldo (Einzahlungen ./. Auszahlungen)</b>	14.361,19-	92.718-	60.000-		0	0	0	0	0	0
<b>Gesamtsaldo</b>	47.624,35-	168.679-	100.850-	0	0	0	0	0	381.091-	421.941-

Investitionsmaßnahmen	Ergebnis (€)		Haushaltsansatz (€)		Verpflicht.- ermächt. (€) 2014	Planung (€)			bereite- stellt bis inkl. 2013	Gesamt- ein- u. -aus- zahlungen
	2012	2013	2013	2014		2015	2016	2017		
<b>Investitionsmaßnahmen oberhalb der festgelegten Wertgrenzen</b>										
<b>0020 Bezirksfriedhöfe</b>										
Auszahlung für Baumaßnahmen	45.654,00	1.565	0	0	0	0	0	0	0	
Auszahlung für den Erwerb von beweglichem Anlagevermögen	7.235,27	120.300	10.300	0	12.300	24.300	19.300	30.300		
<b>Saldo Maßnahme (Einzahlungen ./ Auszahlungen)</b>	52.889,27-	121.865-	10.300-		12.300-	24.300-	19.300-	30.300-		

<b>Investitionsmaßnahmen unterhalb der festgelegten Wertgrenzen</b>										
Einzahlung	0,00	0	0	0	0	0	0	0	0	
Auszahlung	0,00	0	25.000	0	0	0	0	0	0	
<b>Saldo (Einzahlungen ./ Auszahlungen)</b>	0,00	0	25.000-		0	0	0	0	0	

<b>Gesamtsaldo</b>	52.889,27-	121.865-	35.300-	0	12.300-	24.300-	19.300-	30.300-		
--------------------	------------	----------	---------	---	---------	---------	---------	---------	--	--



Investitionsmaßnahmen	Ergebnis (€)		Haushaltsansatz (€)		Verpflicht.- ermächt. (€) 2014	Planung (€)			bereite- stellt bis inkl. 2013	Gesamt- ein- u. -aus- zahlungen
	2012	2013	2013	2014		2015	2016	2017		
<b>Investitionsmaßnahmen oberhalb der festgelegten Wertgrenzen</b>										
<b>4720 Ausgl. Bp. 483</b>										
<b>Hansa-Business-Park</b>										
Einzahlung aus Zuwendungen für Investitionsmaßnahmen	100.000,00	100.000	100.000	100.000		100.000	100.000	35.050	508.984	944.034
Auszahlung für Baumaßnahmen	2.856,55	199.055	90.000	90.000	0	93.000	94.000	167.000	353.182	891.182
<b>Saldo Maßnahme (Einzahlungen ./. Auszahlungen)</b>	97.143,45	99.055-	10.000	10.000		7.000	6.000	131.950-	155.802	52.852

<b>Investitionsmaßnahmen unterhalb der festgelegten Wertgrenzen</b>										
	0,00	46.231	46.231-	48.500	93.000	44.500-	0	0	0	0
Einzahlung	0,00	46.231	46.231-	48.500	93.000	44.500-	0	0	0	0
Auszahlung	19.641,13	46.231	46.231-	48.500	93.000	44.500-	0	0	0	0
<b>Saldo (Einzahlungen ./. Auszahlungen)</b>	19.641,13-	46.231-	46.231-	44.500-	44.500-	44.500-	0	0	0	0
<b>Gesamtsaldo</b>	77.502,32	145.286-	145.286-	34.500-	34.500-	34.500-	0	7.000	6.000	131.950-
										155.802
										52.852



# Bezirksvertretung Münster-West

**Bezirksvertretungen (frei verfügbare Mittel)  
Produktgruppe 0101**

**Haushaltsplan 2014**

	Teilergebnisplan Ertrags- und Aufwandsarten	Ergebnis (€)		Haushaltsansatz (€)		Planung (€)	
		2012	2013	2014	2015	2016	2017
01	Steuern und ähnliche Abgaben	0,00	0	0	0	0	0
02	+ Zuwendungen und allgemeine Umlagen	0,00	0	0	0	0	0
03	+ Sonstige Transfererträge	0,00	0	0	0	0	0
04	+ Öffentlich-rechtliche Leistungsentgelte	0,00	0	0	0	0	0
05	+ Privatrechtliche Leistungsentgelte	0,00	0	0	0	0	0
06	+ Kostenerstattungen und Kostenumlagen	0,00	0	0	0	0	0
07	+ Sonstige ordentliche Erträge	0,00	0	0	0	0	0
08	+ Aktivierte Eigenleistungen	0,00	0	0	0	0	0
09	+/- Bestandsveränderungen	0,00	0	0	0	0	0
<b>10</b>	<b>= Ordentliche Erträge</b>	0,00	0	0	0	0	0
11	- Personalaufwendungen	0,00	0	0	0	0	0
12	- Versorgungsaufwendungen	0,00	0	0	0	0	0
13	- Aufwendungen für Sach- und Dienstleistungen	2.905,01	51.500	55.910	0	0	0
14	- Bilanzielle Abschreibungen	0,00	0	0	0	0	0
15	- Transferaufwendungen	189.433,21	185.140	228.870	0	0	0
16	- Sonstige ordentliche Aufwendungen	11.609,60	273.272	10.800	613.030	613.030	613.030
<b>17</b>	<b>= Ordentliche Aufwendungen</b>	203.947,82	509.912	295.580	613.030	613.030	613.030
<b>18</b>	<b>= Ordentliches Ergebnis (= Zeilen 10 und 17)</b>	203.947,82-	509.912-	295.580-	613.030-	613.030-	613.030-
19	+ Finanzerträge	0,00	0	0	0	0	0
20	- Zinsen und sonstige Finanzaufwendungen	0,00	0	0	0	0	0
<b>21</b>	<b>= Finanzergebnis (= Zeilen 19 und 20)</b>	0,00	0	0	0	0	0
<b>22</b>	<b>= Ergebnis der laufenden Verwaltungstätigkeit (= Zeilen 18 und 21)</b>	203.947,82-	509.912-	295.580-	613.030-	613.030-	613.030-
23	+ Außerordentliche Erträge	0,00	0	0	0	0	0
24	- Außerordentliche Aufwendungen	0,00	0	0	0	0	0
<b>25</b>	<b>= Außerordentliches Ergebnis (= Zeilen 23 und 24)</b>	0,00	0	0	0	0	0
<b>26</b>	<b>= Ergebnis vor Berücksichtigung der internen Leistungsbeziehungen (= Zeilen 22 und 25)</b>	203.947,82-	509.912-	295.580-	613.030-	613.030-	613.030-
27	+ Erträge aus internen Leistungsbeziehungen	0,00	0	0	0	0	0
28	- Aufwendungen aus internen Leistungsbeziehungen	0,00	0	0	0	0	0
<b>29</b>	<b>= Ergebnis (= Zeilen 26, 27, 28)</b>	203.947,82-	509.912-	295.580-	613.030-	613.030-	613.030-

## Haushaltsplan 2014

**Bezirksvertretungen (frei verfügbare Mittel)**  
**Produktgruppe 0101**
**Bewirtschaftungsregeln:**

Die in der Produktgruppe 0101 veranschlagten Mittel der Bezirksvertretungen werden entsprechend der Verteilung der Mittel durch die Bezirksvertretungen zu eigenen Budgets je Bezirksvertretung zusammen gefasst. Über die Verwendung der Mittel entscheiden die Bezirksvertretungen allein.

**Erläuterungen:**

zu Zeile 13:

Aufteilung der frei verfügbaren Mittel der Bezirksvertretungen gem. vorliegender Beschlüsse der Bezirksvertretungen:

- BV Mitte:	11.580 Euro
- BV Nord:	21.030 Euro
- BV Ost:	0 Euro
- BV Südost:	2.300 Euro
- BV Hiltrup:	0 Euro
- BV West:	21.000 Euro
Insgesamt:	55.910 Euro

zu Zeile 15:

Aufteilung der frei verfügbaren Mittel der Bezirksvertretungen gem. vorliegender Beschlüsse der Bezirksvertretungen:

- BV Mitte:	12.000 Euro
- BV Nord:	16.750 Euro
- BV Ost:	71.050 Euro
- BV Südost:	36.380 Euro
- BV Hiltrup:	54.440 Euro
- BV West:	38.250 Euro
Insgesamt:	228.870 Euro

zu Zeile 16:

Aufteilung der frei verfügbaren Mittel der Bezirksvertretungen gem. vorliegender Beschlüsse der Bezirksvertretungen:

- BV Mitte:	2.000 Euro
- BV Nord:	500 Euro
- BV Ost:	1.500 Euro
- BV Südost:	2.000 Euro
- BV Hiltrup:	3.000 Euro
- BV West:	1.800 Euro
Insgesamt:	10.800 Euro

## **Investitionsmaßnahmen mit Bezug zur Bezirksvertretung Münster-West**

Investitionsmaßnahmen	Ergebnis (€)		Haushaltsansatz (€)		Verpflicht.- ermächt. (€)	Planung (€)			bereitge- stellt bis inkl. 2013	Gesamt- ein- u. -aus- zahlungen	
	2012	2013	2013	2014		2014	2015	2016			2017
<b>Investitionsmaßnahmen oberhalb der festgelegten Wertgrenzen</b>											
<b>4360 Neubau Gerätehaus Roxel</b>											
Auszahlung für Baumaßnahmen	0,00	0	0	33.000	0	1.315.000	0	0	0	0	1.348.000
Saldo Maßnahme (Einzahlungen ./.. Auszahlungen)	0,00	0	0	33.000-		1.315.000-	0	0	0	0	1.348.000-
<b>4385 Sanierung Gerätehaus Albachten</b>											
Auszahlung für Baumaßnahmen	0,00	0	0	0	0	0	0	50.000	650.000	0	700.000
Saldo Maßnahme (Einzahlungen ./.. Auszahlungen)	0,00	0	0	0	0	0	0	50.000-	650.000-	0	700.000-
<b>Investitionsmaßnahmen unterhalb der festgelegten Wertgrenzen</b>											
Einzahlung	0,00	0	0	0	0	0	0	0	0	0	
Auszahlung	36.068,04	0	0	15.000	0	0	0	0	0	0	
Saldo (Einzahlungen ./.. Auszahlungen)	36.068,04-	0	0	15.000-		0	0	0	0	0	
<b>Gesamtsaldo</b>	36.068,04-	0	0	48.000-	0	1.315.000-	0	50.000-	650.000-	0	2.048.000-

Investitionsmaßnahmen	Ergebnis (€)		Haushaltsansatz (€)		Verpflicht.- ermächt. (€)	Planung (€)			bereite- stellt bis inkl. 2013	Gesamt- ein- u. -aus- zahlungen	
	2012	2013	2013	2014		2014	2015	2016			2017
<b>Investitionsmaßnahmen oberhalb der festgelegten Wertgrenzen</b>											
<b>0000 Gestaltung von Schulanlagen</b>											
Einzahlung aus Zuwendungen für Investitionsmaßnahmen	42.019,64	100	100	100		100	100	100	0		
Auszahlung für Baumaßnahmen	61.460,70	114.891	27.720	27.720	0	27.720	27.720	27.720	0		
Auszahlung für den Erwerb von beweglichem Anlagevermögen	1.300,08	0	0	0	0	0	0	0	0		
<b>Saldo Maßnahme (Einzahlungen ./ Auszahlungen)</b>	20.741,14-	114.791-	27.620-	27.620-		27.620-	27.620-	27.620-	0		
<b>0010 Besch. v. Mobilier u.a.</b>											
Auszahlung für den Erwerb von beweglichem Anlagevermögen	355.426,07	216.972	132.600	132.600	0	132.600	132.600	132.600	0		
<b>Saldo Maßnahme (Einzahlungen ./ Auszahlungen)</b>	355.426,07-	216.972-	132.600-	132.600-		132.600-	132.600-	132.600-	0		
<b>0020 Besch. Lehrm. Ern. naturwiss. Fachräume</b>											
Auszahlung für den Erwerb von beweglichem Anlagevermögen	131.221,94	231.184	57.720	57.720	0	57.720	57.720	57.720	0		
<b>Saldo Maßnahme (Einzahlungen ./ Auszahlungen)</b>	131.221,94-	231.184-	57.720-	57.720-		57.720-	57.720-	57.720-	0		
<b>0030 Besch. Lehrm. i.R. investiver Maßnahmen</b>											
Auszahlung für den Erwerb von beweglichem Anlagevermögen	47.491,62	244.186	110.000	110.000	0	110.000	110.000	240.000	0		
<b>Saldo Maßnahme (Einzahlungen ./ Auszahlungen)</b>	47.491,62-	244.186-	110.000-	110.000-		110.000-	110.000-	240.000-	0		



Investitionsmaßnahmen	Ergebnis (€)		Haushaltsansatz (€)		Verpflicht.- ermächt. (€)	Planung (€)			bereite- stellt bis inkl. 2013	Gesamt- ein- u. -aus- zahlungen
	2012	2013	2013	2014		2014	2015	2016		
<b>0050 Erneuerung von ELA-Anlagen</b>										
Auszahlung für Baumaßnahmen	286.428,22	120.990	120.000	0	120.000	120.000	120.000	120.000	0	
<b>Saldo Maßnahme (Einzahlungen ./ Auszahlungen)</b>	286.428,22-	120.990-	120.000-		120.000-	120.000-	120.000-	120.000-	0	
<b>0090 Besch. für Schulen</b>										
Auszahlung für den Erwerb von beweglichem Anlagevermögen	43.787,04	30.662	7.800	0	7.800	7.800	7.800	7.800	0	
<b>Saldo Maßnahme (Einzahlungen ./ Auszahlungen)</b>	43.787,04-	30.662-	7.800-		7.800-	7.800-	7.800-	7.800-	0	
<b>4030 Übermittl. betr. weiterführende Schulen</b>										
Einzahlung aus Zuwendungen für Investitionsmaßnahmen	0,00	0	0	0	0	0	0	0	0	1.490.469
Auszahlung für Baumaßnahmen	42.791,41	99.222	15.000	0	15.000	15.000	15.000	15.000	0	4.136.675
Auszahlung für den Erwerb von beweglichem Anlagevermögen	13.920,02	302.110	15.000	0	15.000	15.000	15.000	15.000	0	1.011.341
Auszahlung von aktivierbaren Zuwendungen	80.558,82	1.041	0	0	0	0	0	0	0	251.600
<b>Saldo Maßnahme (Einzahlungen ./ Auszahlungen)</b>	137.270,25-	402.373-	30.000-		30.000-	30.000-	30.000-	30.000-	0	3.909.147-



Investitionsmaßnahmen	Ergebnis (€)		Haushaltsansatz (€)		Verpflicht.- ermächt. (€)	Planung (€)			bereite- stellt bis inkl. 2013	Gesamt- ein- u. -aus- zahlungen
	2012	2013	2013	2014		2014	2015	2016		
<b>Investitionsmaßnahmen unterhalb der festgelegten Wertgrenzen</b>										
Einzahlung	0,00	0	0	0	0	0	0	0	0	0
Auszahlung	0,00	65.000	0	0	0	0	0	0	0	0
<b>Saldo (Einzahlungen ./. Auszahlungen)</b>	0,00	65.000-	0	0	0	0	0	0	0	0
<b>Gesamtsaldo</b>	0,00	65.000-	0	0	0	0	0	0	0	0

Investitionsmaßnahmen	Ergebnis (€)		Haushaltsansatz (€)		Verpflicht.- ermächt. (€) 2014	Planung (€)			bereite- stellt bis inkl. 2013	Gesamt- ein- u. -aus- zahlungen	
	2012	2013	2013	2014		2015	2016	2017			spätere Jahre
<b>Investitionsmaßnahmen oberhalb der festgelegten Wertgrenzen</b>											
<b>0100 Besch. f. städt. Kindertageseinrichtungen</b>											
Auszahlung für den Erwerb von beweglichem Anlagevermögen	319.990,86	321.407	153.580	0	153.580	153.580	153.580	0			
<b>Saldo Maßnahme (Einzahlungen ./. Auszahlungen)</b>	319.990,86-	321.407-	153.580-		153.580-	153.580-	153.580-	0			
<b>0120 Besch. Außenspielgeräte städt. KiTas</b>											
Auszahlung für Baumaßnahmen	0,00	60.000	60.000	0	60.000	60.000	60.000	0			
<b>Saldo Maßnahme (Einzahlungen ./. Auszahlungen)</b>	0,00	60.000-	60.000-		60.000-	60.000-	60.000-	0			
<b>0200 Zusch. z. Invest.f. Kindertageseinricht.</b>											
Auszahlung für Baumaßnahmen	259.773,72-	77.749	0	0	0	0	0	0			
Auszahlung von aktivierbaren Zuwendungen	0,00	52.500	52.500	0	52.500	52.500	52.500	0			
<b>Saldo Maßnahme (Einzahlungen ./. Auszahlungen)</b>	259.773,72	130.249-	52.500-		52.500-	52.500-	52.500-	0			

**Förderung von Kindern in Tagesbetreuung**

**Haushaltsplan 2014**  
**Ausschuss: AKJF**

**Amt für Kinder, Jugendliche und Familien**

**Dezernat IV**

Investitionsmaßnahmen	Ergebnis (€)		Haushaltsansatz (€)		Verpflicht.- ermächt. (€)	Planung (€)			bereite- stellt bis inkl. 2013	Gesamt- ein- u. -aus- zahlungen
	2012	2013	2014	2013		2014	2015	2016		
<b>0210 Zusch.z.Ausbau KiTa-Betr.(u3) freier Tr.</b>										
Einzahlung aus Zuwendungen für Investitionsmaßnahmen	947.755,57	0	0	0	0	0	0	0	0	
Einzahlung aus sonstigen Investitionen	600,00	0	0	0	0	0	0	0	0	
Auszahlung von aktivierbaren Zuwendungen	1.469.377,55	8.366.590	3.200.000	8.366.590	0	3.200.000	3.200.000	2.200.000	0	
<b>Saldo Maßnahme (Einzahlungen ./ Auszahlungen)</b>	521.021,98-	8.366.590-	3.200.000-	8.366.590-		3.200.000-	3.200.000-	2.200.000-	0	

<b>4200 Umbau städt. KiTas i.R. des u3-Programms</b>										
Einzahlung aus Zuwendungen für Investitionsmaßnahmen	0,00	0	0	0	0	0	0	0	0	805.561
Auszahlung für Baumaßnahmen	68.824,43	187.340	777.000	187.340	0	778.000	772.000	778.000	0	4.060.195
Auszahlung für den Erwerb von beweglichem Anlagevermögen	0,00	30.878	0	30.878	0	0	0	0	0	144.028
<b>Saldo Maßnahme (Einzahlungen ./ Auszahlungen)</b>	68.824,43-	218.218-	777.000-	218.218-		778.000-	772.000-	778.000-	0	3.398.662-

<b>4480 Erweiterung KiTa Legdenweg (u3-Maßn.)</b>										
Einzahlung aus Zuwendungen für Investitionsmaßnahmen	189.420,00	81.430	0	81.430	0	0	0	0	0	270.850
Auszahlung für Baumaßnahmen	190.055,55	669.522	0	669.522	0	0	0	0	0	877.433
<b>Saldo Maßnahme (Einzahlungen ./ Auszahlungen)</b>	635,55-	588.092-	0	588.092-	0	0	0	0	0	606.583-

Investitionsmaßnahmen	Ergebnis (€)		Haushaltsansatz (€)		Verpflicht.- ermächt. (€)	Planung (€)			bereite- stellt bis inkl. 2013	Gesamt- ein- u. -aus- zahlungen
	2012	2013	2014	2013		2014	2015	2016		
<b>4550 Erw./Umbau städt. KiTa Nienberge-Häger</b>										
Einzahlung aus Zuwendungen für Investitionsmaßnahmen	0,00	115.200	0	115.200		0	0	0	115.200	115.200
Auszahlung für Baumaßnahmen	54.204,39	1.056.126	0	1.056.126	0	0	0	0	1.110.330	1.110.330
<b>Saldo Maßnahme (Einzahlungen ./ Auszahlungen)</b>	54.204,39-	940.926-	0	940.926-		0	0	0	995.130-	995.130-
<b>4570 Erw./Umbau ev. KiTa Lichtblick</b>										
Auszahlung für Baumaßnahmen	113.275,84	220.244	0	220.244	0	0	0	0	341.248	341.248
<b>Saldo Maßnahme (Einzahlungen ./ Auszahlungen)</b>	113.275,84-	220.244-	0	220.244-		0	0	0	341.248-	341.248-
<b>4580 Erw./Umbau ev. Claudius-Kindergarten</b>										
Einzahlung aus Zuwendungen für Investitionsmaßnahmen	0,00	64.800	0	64.800		0	0	0	64.800	64.800
Auszahlung für Baumaßnahmen	216.343,56	912.456	0	912.456	0	0	0	0	1.128.800	1.128.800
<b>Saldo Maßnahme (Einzahlungen ./ Auszahlungen)</b>	216.343,56-	847.656-	0	847.656-		0	0	0	1.064.000-	1.064.000-
<b>Investitionsmaßnahmen unterhalb der festgelegten Wertgrenzen</b>										
Einzahlung	0,00	0	0	0		0	0	0	0	
Auszahlung	286.391,44	79.982	0	79.982	0	0	0	0	0	
<b>Saldo (Einzahlungen ./. Auszahlungen)</b>	286.391,44-	79.982-	0	79.982-		0	0	0	0	
<b>Gesamtsaldo</b>	1.320.914,33-	11.773.366-	4.243.080-	4.243.080-	0	4.244.080-	4.238.080-	3.244.080-	0	6.405.623-

Investitionsmaßnahmen	Ergebnis (€)		Haushaltsansatz (€)		Verpflicht.- ermächt. (€) <b>2014</b>	Planung (€)			bereite- stellt bis inkl. 2013	Gesamt- ein- u. -aus- zahlungen	
	2012	2013	2013	2014		2015	2016	2017			spätere Jahre
<b>Investitionsmaßnahmen oberhalb der festgelegten Wertgrenzen</b>											
<b>0100 Kl.</b>											
<b>Invest.f.städt.Jugendeinrichtungen</b>				<b>0</b>							
Einzahlung aus Zuwendungen für Investitionsmaßnahmen	1.100,00		0	<b>0</b>		0		0			
Auszahlung für den Erwerb von beweglichem Anlagevermögen	138.641,09		115.934	<b>89.390</b>		89.390		89.390			
<b>Saldo Maßnahme (Einzahlungen ./.. Auszahlungen)</b>	137.541,09-		115.934-	<b>89.390-</b>		89.390-		89.390-			
<b>Gesamtsaldo</b>	137.541,09-		115.934-	<b>89.390-</b>	<b>0</b>	89.390-		89.390-		0	

Investitionsmaßnahmen		Ergebnis (€)		Haushaltsansatz (€)		Verpflicht.-ermächt. (€)		Planung (€)			bereitegestellt bis inkl. 2013	Gesamtein- u. -auszahlungen
		2012	2013	2013	2014	2014	2015	2016	2017	spätere Jahre		
<b>Investitionsmaßnahmen oberhalb der festgelegten Wertgrenzen</b>												
<b>0100 Beschaffungen für Sporteinrichtungen</b>												
Auszahlung für den Erwerb von beweglichem Anlagevermögen		120.458,03	68.227	45.420	0	45.420	45.420	45.420	0			
<b>Saldo Maßnahme (Einzahlungen ./.</b>		120.458,03-	68.227-	45.420-		45.420-		45.420-	0			
<b>0300 Schaffung von Sportgelegenheiten</b>												
Auszahlung für Baumaßnahmen		0,00	20.575	10.200	0	10.200	10.200	10.200	0			
Auszahlung für den Erwerb von beweglichem Anlagevermögen		8.374,72	0	0	0	0	0	0	0			
<b>Saldo Maßnahme (Einzahlungen ./.</b>		8.374,72-	20.575-	10.200-		10.200-		10.200-	0			
<b>0400 Bauk. städt. Sportanlagen</b>												
Einzahlung aus Zuwendungen für Investitionsmaßnahmen		53.281,06	0	0	0	0	0	0	0			
Auszahlung für Baumaßnahmen		1.480.191,92	1.990.699	1.673.300	0	1.385.000	1.450.000	1.495.000	0			
Auszahlung für den Erwerb von beweglichem Anlagevermögen		297.362,29	28.756	0	0	0	0	0	0			
<b>Saldo Maßnahme (Einzahlungen ./.</b>		1.724.273,15-	2.019.455-	1.673.300-		1.385.000-	1.450.000-	1.495.000-	0			

## Sportentwicklung, Sportanlagen und -stätten

## Dezernat IV Sportamt

Haushaltsplan 2014  
Ausschuss: SPA



**Haushaltsplan 2014  
Ausschuss: SPA**

**Dezernat IV  
Sportamt**

Investitionsmaßnahmen	Ergebnis (€)		Haushaltsansatz (€)		Verpflicht.- ermächt. (€)	Planung (€)				bereite- stellt bis inkl. 2013	Gesamt- ein- u. -aus- zahlungen	
	2012	2013	2013	2014		2014	2015	2016	2017			spätere Jahre
<b>0500 Erneuerung von Sporthallenböden</b>												
Auszahlung für Baumaßnahmen	79.328,31	115.071	115.071	60.000	0	60.000	60.000	60.000	0			
<b>Saldo Maßnahme (Einzahlungen ./.</b>	79.328,31-	115.071-	115.071-	60.000-		60.000-	60.000-	60.000-	0			
<b>./.</b> Auszahlungen)												
<b>Investitionsmaßnahmen unterhalb der festgelegten Wertgrenzen</b>												
Einzahlung	0,00			0		0	0	0	0			
Auszahlung	382.270,48	16.664	16.664	0	0	0	0	0	0			
<b>Saldo (Einzahlungen ./.</b>	382.270,48-	16.664-	16.664-	0		0	0	0	0			
<b>./.</b> Auszahlungen)												
<b>Gesamtsaldo</b>	2.314.704,69-	2.239.992-	2.239.992-	1.788.920-	0	1.500.620-	1.565.620-	1.610.620-	0			

Investitionsmaßnahmen	Ergebnis (€)		Haushaltsansatz (€)		Verpflicht.- ermächt. (€) 2014	Planung (€)			bereitge- stellt bis inkl. 2013	Gesamt- ein- u. -aus- zahlungen	
	2012	2013	2013	2014		2015	2016	2017			spätere Jahre
<b>Investitionsmaßnahmen oberhalb der festgelegten Wertgrenzen</b>											
<b>0100 Besch. v. Geräten u. Fahrzeugen für Bäder</b>											
Auszahlung für den Erwerb von beweglichem Anlagevermögen	28.491,14	24.883	16.200	0	16.200	16.200	16.200	0			
<b>Saldo Maßnahme (Einzahlungen ./. Auszahlungen)</b>	28.491,14-	24.883-	16.200-		16.200-	16.200-	16.200-	0			
<b>Gesamtsaldo</b>	28.491,14-	24.883-	16.200-	0	16.200-	16.200-	16.200-	0			

Investitionsmaßnahmen	Ergebnis (€)		Haushaltsansatz (€)		Verpflicht.- ermächt. (€)	Planung (€)			bereite- stellt bis inkl. 2013	Gesamt- ein- u. -aus- zahlungen	
	2012	2013	2013	2014		2014	2015	2016			2017
<b>Investitionsmaßnahmen oberhalb der festgelegten Wertgrenzen</b>											
<b>4032 Mecklenbeck Mitte, BG, Bp 396</b>											
Auszahlung für Baumaßnahmen	0,00	175.412	0	0	0	0	0	0	0	187.977	187.977
Saldo Maßnahme (Einzahlungen ./. Auszahlungen)	0,00	175.412-	0	0		0	0	0	0	187.977-	187.977-
<b>4169 Kläranlage Häger, Aufhebung</b>											
Auszahlung für Baumaßnahmen	0,00	0	0	0	0	0	50.000	0	2.500.000	0	2.550.000
Saldo Maßnahme (Einzahlungen ./. Auszahlungen)	0,00	0	0	0		0	50.000-	0	2.500.000-	0	2.550.000-
<b>4186 Gievenbecker Reihe/Arnheimweg Bp 410</b>											
Auszahlung für Baumaßnahmen	0,00	0	0	0	0	0	300.000	0	0	0	300.000
Saldo Maßnahme (Einzahlungen ./. Auszahlungen)	0,00	0	0	0		0	300.000-	0	0	0	300.000-
<b>4197 Mersmannsstiege/Geringhoffstr.</b>											
Auszahlung für Baumaßnahmen	0,00	0	0	0	0	0	100.000	1.200.000	0	0	1.300.000
Saldo Maßnahme (Einzahlungen ./. Auszahlungen)	0,00	0	0	0		0	100.000-	1.200.000-	0	0	1.300.000-
<b>4209 Weseler Straße / Meckmannweg, Bp 536</b>											
Auszahlung für Baumaßnahmen	0,00	0	70.000	0	0	800.000	1.800.000	0	0	0	2.670.000
Saldo Maßnahme (Einzahlungen ./. Auszahlungen)	0,00	0	70.000-	0		800.000-	1.800.000-	0	0	0	2.670.000-

Investitionsmaßnahmen	Ergebnis (€)		Haushaltsansatz (€)		Verpflicht.- ermächt. (€) 2014	Planung (€)				bereite- stellt bis inkl. 2013	Gesamt- ein- u. -aus- zahlungen	
	2012	2013	2013	2014		2015	2016	2017	spätere Jahre			
<b>Investitionsmaßnahmen unterhalb der festgelegten Wertgrenzen</b>												
Einzahlung	0,00	0	0	0	0	0	0	0	0	0	0	
Auszahlung	92.757,21-	0	110.000	0	0	0	0	0	0	0	0	
<b>Saldo (Einzahlungen ./. Auszahlungen)</b>	92.757,21	0	110.000-		0	0	0	0	0	0	0	
<b>Gesamtsaldo</b>	92.757,21	175.412-	180.000-	0	800.000-	2.250.000-	1.200.000-	2.500.000-	187.977-	7.007.977-		

Investitionsmaßnahmen	Ergebnis (€)		Haushaltsansatz (€)		Verpflicht.- ermächt. (€)	Planung (€)			bereite- stellt bis inkl. 2013	Gesamt- ein- u. -aus- zahlungen	
	2012	2013	2013	2014		2014	2015	2016			2017
<b>Investitionsmaßnahmen oberhalb der festgelegten Wertgrenzen</b>											
<b>4001 Heroldstraße/DB</b>											
Einzahlung aus Zuwendungen für Investitionsmaßnahmen	0,00	0	0	0		0	0	0	14.380.000	0	14.380.000
Auszahlung für Baumaßnahmen	99.388,45	242.070	315.000	0	0	100.000	150.000	250.000	15.060.000	363.609	16.238.609
<b>Saldo Maßnahme (Einzahlungen) ./. Auszahlungen)</b>	99.388,45-	242.070-	315.000-			100.000-	150.000-	250.000-	680.000-	363.609-	1.858.609-
<b>4007 Fritz-Stricker-Str,Entlast-str Mecklenb</b>											
Einzahlung aus Zuwendungen für Investitionsmaßnahmen	300.000,00	950.000	400.000			40.000	0	0	0	1.284.000	1.724.000
Auszahlung für Baumaßnahmen	559.303,07	1.473.539	143.000	0	0	0	0	0	0	2.069.029	2.212.029
<b>Saldo Maßnahme (Einzahlungen) ./. Auszahlungen)</b>	259.303,07-	523.539-	257.000			40.000	0	0	0	785.029-	488.029-
<b>4032 Mecklenbeck Mitte, BG, Bp 396</b>											
Auszahlung für Baumaßnahmen	28.365,39	543.608	65.000	0	0	80.000	50.000	50.000	2.307.000	768.103	3.320.103
<b>Saldo Maßnahme (Einzahlungen) ./. Auszahlungen)</b>	28.365,39-	543.608-	65.000-			80.000-	50.000-	50.000-	2.307.000-	768.103-	3.320.103-
<b>4057 Technologiepark, Erschließung, Bp 409</b>											
Auszahlung für Baumaßnahmen	0,00	0	75.000	0	0	50.000	0	0	130.000	385.746	640.746
<b>Saldo Maßnahme (Einzahlungen) ./. Auszahlungen)</b>	0,00	0	75.000-			50.000-	0	0	130.000-	385.746-	640.746-

**Haushaltsplan 2014  
Ausschuss: AUB**
**Dezernat III  
Tiefbauamt**
**Bereitstellung von Verkehrsflächen und -anlagen**

Investitionsmaßnahmen	Ergebnis (€)		Haushaltsansatz (€)		Verpflicht.-ermächt. (€)		Planung (€)				bereite- stellt bis inkl. 2013	Gesamt- ein- u. -aus- zahlungen
	2012	2013	2013	2014	2014	2015	2016	2017	spätere Jahre			
<b>4071 Weseler Straße L551/B219, dopp.Linksabb.</b>												
Einzahlung aus Zuwendungen für Investitionsmaßnahmen	0,00	0	0	0		0	0	30.000	3.210.000		24.000	3.264.000
Auszahlung für Baumaßnahmen	31.385,60	4.717	4.717	0	0	0	30.000	20.000	5.310.000		127.318	5.487.318
<b>Saldo Maßnahme (Einzahlungen ./. Auszahlungen)</b>	31.385,60-	4.717-	4.717-	0	0	0	30.000-	10.000	2.100.000-		103.318-	2.223.318-
<b>4074 Roxel Nord, BG, Bp 461</b>												
Einzahlung aus Zuwendungen für Investitionsmaßnahmen	40.000,00	0	0	20.000		0	0	0	0		478.373	498.373
Auszahlung für Baumaßnahmen	170.706,13	189.804	189.804	75.000	0	50.000	0	0	50.000		1.570.644	1.745.644
<b>Saldo Maßnahme (Einzahlungen ./. Auszahlungen)</b>	130.706,13-	189.804-	189.804-	55.000-		50.000-	0	0	50.000-		1.092.271-	1.247.271-
<b>4084 Am Getterbach</b>												
Auszahlung für Baumaßnahmen	652.911,43	272.237	272.237	0	0	0	0	0	0		1.004.125	1.004.125
<b>Saldo Maßnahme (Einzahlungen ./. Auszahlungen)</b>	652.911,43-	272.237-	272.237-	0		0	0	0	0		1.004.125-	1.004.125-
<b>4085 Roxel Nord II, BG, Bp 488</b>												
Auszahlung für Baumaßnahmen	62.383,37	80.000	80.000	114.000	0	125.000	0	0	10.000		675.652	924.652
<b>Saldo Maßnahme (Einzahlungen ./. Auszahlungen)</b>	62.383,37-	80.000-	80.000-	114.000-		125.000-	0	0	10.000-		675.652-	924.652-
<b>4099 Roxel Nordumgehung</b>												
Auszahlung für Baumaßnahmen	0,00	0	0	0	0	0	0	10.000	5.240.000		0	5.250.000
<b>Saldo Maßnahme (Einzahlungen ./. Auszahlungen)</b>	0,00	0	0	0	0	0	0	10.000-	5.240.000-		0	5.250.000-

**Haushaltsplan 2014**  
**Ausschuss: AUB**
**Dezernat III**  
**Tiefbauamt**
**Bereitstellung von Verkehrsflächen und -anlagen**

Investitionsmaßnahmen	Ergebnis (€)		Haushaltsansatz (€)		Verpflicht.- ermächt. (€)	Planung (€)				bereite- stellt bis inkl. 2013	Gesamt- ein- u. -aus- zahlungen	
	2012	2013	2013	2014		2014	2015	2016	2017			spätere Jahre
<b>4163 Bürgerradwege an Kreisstraßen</b>												
Einzahlung aus Zuwendungen für Investitionsmaßnahmen	300.000,00	20.000	0	0		0	0	0	0	0	368.300	368.300
Auszahlung von aktivierbaren Zuwendungen	536.439,77	100.000	100.000	0	0	0	0	0	0	0	646.388	746.388
<b>Saldo Maßnahme (Einzahlungen ./. Auszahlungen)</b>	236.439,77-	80.000-	100.000-	100.000-		0	0	0	0	0	278.088-	378.088-
<b>4164 Roxel Haltepunkt DB, Bp 487</b>												
Einzahlung aus Zuwendungen für Investitionsmaßnahmen	0,00	387.200	621.500	0		0	0	0	0	0	387.200	1.008.700
Auszahlung für Baumaßnahmen	30.402,25	575.000	830.000	0	0	0	0	0	0	0	605.402	1.435.402
<b>Saldo Maßnahme (Einzahlungen ./. Auszahlungen)</b>	30.402,25-	187.800-	208.500-	208.500-		0	0	0	0	0	218.202-	426.702-
<b>4174 Häger, Fahrradabstellanlage DB-Haltepunkt</b>												
Einzahlung aus Zuwendungen für Investitionsmaßnahmen	0,00	0	0	0		0	0	0	47.600	0	0	47.600
Auszahlung für Baumaßnahmen	0,00	0	0	0	0	0	0	10.000	140.000	0	0	150.000
<b>Saldo Maßnahme (Einzahlungen ./. Auszahlungen)</b>	0,00	0	0	0		0	0	10.000-	92.400-	0	0	102.400-

**Bereitstellung von Verkehrsflächen und -anlagen**
**Haushaltsplan 2014  
Ausschuss: AUB**
**Dezernat III  
Tiefbauamt**

Investitionsmaßnahmen	Ergebnis (€)		Haushaltsansatz (€)		Verpflicht.- ermächt. (€)	Planung (€)			bereite- stellt bis inkl. 2013	Gesamt- ein- u. -aus- zahlungen	
	2012	2013	2013	2014		2014	2015	2016			2017
<b>4180 Meckmannweg, Buswendeanlage</b>											
Einzahlung aus Zuwendungen für Investitionsmaßnahmen	0,00	0	0	100.000		58.000	0	0	0	0	158.000
Auszahlung für Baumaßnahmen	0,00	0	0	260.500	0	0	0	0	0	0	260.500
<b>Saldo Maßnahme (Einzahlungen ./ Auszahlungen)</b>	0,00	0	0	160.500-		58.000	0	0	0	0	102.500-
<b>4189 Aasee, Beleuchtung Mühlenhof - Ann-Allee</b>											
Auszahlung für Baumaßnahmen	0,00	0	0	0	0	0	0	10.000	145.000	0	155.000
<b>Saldo Maßnahme (Einzahlungen ./ Auszahlungen)</b>	0,00	0	0	0		0	0	10.000-	145.000-	0	155.000-
<b>4192 Mecklenbecker Str / Dingbängerweg, Krzlg</b>											
Einzahlung aus Zuwendungen für Investitionsmaßnahmen	0,00	0	0	0		0	0	0	132.000	0	132.000
Auszahlung für Baumaßnahmen	0,00	0	0	290.000	0	0	0	0	0	0	290.000
<b>Saldo Maßnahme (Einzahlungen ./ Auszahlungen)</b>	0,00	0	0	290.000-		0	0	0	132.000	0	158.000-
<b>Investitionsmaßnahmen unterhalb der festgelegten Wertgrenzen</b>											
Einzahlung	1.300,00		0	0		0	0	0	0	0	
Auszahlung	75.554,21	20.549	20.549	0	0	0	0	0	130.000		
<b>Saldo (Einzahlungen ./ Auszahlungen)</b>	74.254,21-	20.549-	20.549-	0		0	0	0	130.000-		
<b>Gesamtsaldo</b>	1.605.539,67-	2.144.324-	2.144.324-	1.126.000-	0	307.000-	230.000-	320.000-	10.752.400-	5.674.142-	18.279.542-



Investitionsmaßnahmen	Ergebnis (€)		Haushaltsansatz (€)		Verpflicht.- ermächt. (€)	Planung (€)			bereite- stellt bis inkl. 2013	Gesamt- ein- u. -aus- zahlungen	
	2012	2013	2013	2014		2015	2016	2017			spätere Jahre
<b>Investitionsmaßnahmen oberhalb der festgelegten Wertgrenzen</b>											
<b>4920 Umsetzung</b>											
<b>Nutzungskonzept Aasee</b>											
Auszahlung für Baumaßnahmen	21.767,19		107.733	50.000	0	150.000	55.000	112.000	135.500	129.500	632.000
Saldo Maßnahme (Einzahlungen ./.. Auszahlungen)	21.767,19-		107.733-	50.000-		150.000-	55.000-	112.000-	135.500-	129.500-	632.000-
<b>7600 Sanierung von Spielplätzen; Bez. West</b>											
Auszahlung für Baumaßnahmen	78.039,16		67.870	64.000	0	0	0	0	0	541.090	605.090
Saldo Maßnahme (Einzahlungen ./.. Auszahlungen)	78.039,16-		67.870-	64.000-		0	0	0	0	541.090-	605.090-
<b>Investitionsmaßnahmen unterhalb der festgelegten Wertgrenzen</b>											
Einzahlung	121.144,61		0	0		0	0	0	0		
Auszahlung	226.835,11		183.739	50.000	0	0	0	0	0		
Saldo (Einzahlungen ./.. Auszahlungen)	105.690,50-		183.739-	50.000-		0	0	0	0		
<b>Gesamtsaldo</b>	205.496,85-		359.342-	164.000-	0	150.000-	55.000-	112.000-	135.500-	670.590-	1.237.090-

Investitionsmaßnahmen	Ergebnis (€)		Haushaltsansatz (€)		Verpflicht.- ermächt. (€) 2014	Planung (€)			bereite- stellt bis inkl. 2013	Gesamt- ein- u. -aus- zahlungen	
	2012	2013	2013	2014		2015	2016	2017			spätere Jahre
<b>Investitionsmaßnahmen oberhalb der festgelegten Wertgrenzen</b>											
<b>0020 Bezirksfriedhöfe</b>											
Auszahlung für Baumaßnahmen	45.654,00	1.565	0	0	0	0	0	0	0		
Auszahlung für den Erwerb von beweglichem Anlagevermögen	7.235,27	120.300	10.300	0	12.300	24.300	19.300	30.300			
<b>Saldo Maßnahme (Einzahlungen ./ Auszahlungen)</b>	52.889,27-	121.865-	10.300-		12.300-	24.300-	19.300-	30.300-			
<b>Gesamtsaldo</b>	52.889,27-	121.865-	10.300-	0	12.300-	24.300-	19.300-	30.300-			

Investitionsmaßnahmen	Ergebnis (€)		Haushaltsansatz (€)		Verpflicht.-ermächt. (€)		Planung (€)			bereite- stellt bis inkl. 2013	Gesamt- ein- u. -aus- zahlungen
	2012	2013	2013	2014	2014	2015	2016	2017	spätere Jahre		
<b>Investitionsmaßnahmen unterhalb der festgelegten Wertgrenzen</b>											
Einzahlung	0,00	4.500	4.500	4.500	4.500	4.500	4.500	4.500	4.500	4.500	
Auszahlung	2.488,65	38.698	38.698	71.600	0	10.500	58.000	7.500	7.500	7.500	
<b>Saldo (Einzahlungen ./.</b> <b>Auszahlungen)</b>	2.488,65-	34.198-	34.198-	67.100-		6.000-	53.500-	3.000-	3.000-	3.000-	
<b>Gesamtsaldo</b>	2.488,65-	34.198-	34.198-	67.100-	0	6.000-	53.500-	3.000-	3.000-	3.000-	



# Zuschussbericht



# Bericht über Zuwendungen an Dritte

## Haushaltsplan 2014

Die Stadt Münster unterstützt die im allgemeinen Interesse geleistete Arbeit verschiedener Verbände, Vereine und anderer Organisationen durch Zuschüsse.

Zuschüsse sind Finanzhilfen (Geldleistungen) der Stadt an Dritte zur Erfüllung von Aufgaben der Empfänger. Sie können sowohl für laufende Zwecke als auch für Investitionen Dritter gewährt werden.

Dabei werden grundsätzlich drei Arten von Zuschüssen unterschieden:

- Investitionskostenzuschüsse (Baukosten, Inventar),
- Betriebskostenzuschüsse (z.B. Personalkosten, Sachkosten)
- Projektkostenzuschüsse (z.B. Veranstaltungen).

Sollte eine eindeutige Zuordnung nicht möglich sein, wird von einem Mischzuschuss gesprochen.

Der in der Anlage beigefügte Bericht wurde auf der Grundlage des beschlossenen Haushaltsplanes 2014 erstellt. Die aufgeführten Zuschüsse sind grundsätzlich in den **Transferaufwendungen (Zeile 15 des Teilergebnisplanes)** enthalten.

Die entsprechenden Ausgabepositionen sind zunächst den verschiedenen Produktbereichen sowie Produktgruppen und Ämtern zugeordnet.

Neben der im Haushaltsansatz und der mittelfristigen Finanzplanung vorgesehenen Höhe des Zuschusses sind die/der Empfänger, der Verwendungszweck und die Zielsetzung, die mit der Vergabe des Zuschusses verbunden ist, angegeben.

Ebenfalls genannt sind die gesetzlichen bzw. vertraglichen Vorgaben, auf deren Grundlage die Auszahlung der Zuschüsse erfolgt. Soweit diese nicht vorliegen und es sich um freiwillige Leistungen handelt, wird auf die entsprechenden Beschlussgrundlagen des Rates/der Ausschüsse verwiesen.

Der Zuschussbericht bezieht sich ausschließlich auf Zuschüsse städtischer Ämter. Nicht enthalten sind Zuschüsse städtischer Eigenbetriebe und Gesellschaften.

Nicht erfasst wurden in diesem Bericht ferner Umlagen, Mitgliedsbeiträge, Zuschüsse aus Stiftungsmitteln sowie Zuwendungen an einzelne Privatpersonen.

Zusätzlich wird ein Bericht über Zuschüsse, die durch die kostenlose oder vergünstigte Überlassung von Grundstücken und Gebäuden an Vereine, Vereinigungen und Verbände durch Miet- und Erbbaurechtsverträge indirekt gewährt werden, beigefügt.

*Anlage 1:* Übersicht über die Höhe der Zuschüsse, gegliedert nach Produktbereichen

*Anlage 2:* Auflistung der Zuschüsse an Vereine, Vereinigungen und Verbände

*Anlage 3:* Bericht über die vergünstigte Bereitstellung von Immobilien durch Erbbaurechtsverträge

*Anlage 4:* Bericht über die vergünstigte Bereitstellung von Immobilien durch Mietverträge

### Legende

#### Art des Zuschusses

IZ	Investitionskostenzuschuss	BZ	Betriebskostenzuschuss
PZ	Projektkostenzuschuss	MZ	Mischzuschuss

Anlage 1**Übersicht über die Höhe der Zuschüsse - gegliedert nach Produktbereichen**

<b>Produktbereiche</b>	<b>Zuschüsse in 2014</b>
Produktbereich 01 "Innere Verwaltung"	346.090 €
Produktbereich 02 "Sicherheit und Ordnung"	0 €
Produktbereich 03 "Schulträgeraufgaben"	1.062.175 €
Produktbereich 04 "Kultur und Wissenschaft"	2.272.130 €
Produktbereich 05 "Soziale Leistungen"	4.334.970 €
Produktbereich 06 "Kinder-, Jugend- und Familienhilfe"	74.405.826 €
Produktbereich 07 "Gesundheitsdienste"	780.590 €
Produktbereich 08 "Sportförderung"	3.874.630 €
Produktbereich 09 "Räumliche Planung und Entwicklung, Geoinformationen"	0 €
Produktbereich 10 "Bauen und Wohnen"	2.460 €
Produktbereich 11 "Ver- und Entsorgung"	0 €
Produktbereich 12 "Verkehrsflächen und -anlagen, ÖPNV"	150.000 €
Produktbereich 13 "Natur- und Landschaftspflege"	104.410 €
Produktbereich 14 "Umweltschutz"	193.910 €
Produktbereich 15 "Wirtschaft und Tourismus"	0 €
Produktbereich 16 "Allgemeine Finanzwirtschaft"	0 €
Produktbereich 17 "Stiftungen"	0 €
<b>Zuschüsse insgesamt:</b>	<b>87.527.191 €</b>



Auflistung der in den Transferaufwendungen enthaltenen Zuschüsse an Vereine, Vereinigungen und Verbände

Produktbereich 01 "Innere Verwaltung"

Anlage 2

Lfd. Nr.	Produktgruppe	Amt	Empfänger	Verwendungszweck / Zielsetzung	Auftragsgrundlage (Gesetz, politischer Beschluss, Vertrag)	Art des Zuschusses	Haushaltsansatz			
							2014	2015	2016	2017
1	0102	33	unterschiedliche Empfänger/innen, die erst im Laufe des HH-Jahres bekannt werden (Antragsverfahren)	Zuschüsse Städtepartnerschaften/Auslandsbeziehungen	Richtlinien zur Förderung der Auslandsbeziehungen der Stadt Münster, zuletzt geändert durch Ratsbeschluss vom 16.02.2011	PZ	34.390 €	34.390 €	34.390 €	34.390 €
2	0102	33	unterschiedliche Empfänger/innen, die erst im Laufe des HH-Jahres bekannt werden (Antragsverfahren)	Beteiligung Volkstrauertag	nicht mehr bekannt	PZ	150 €	150 €	150 €	150 €
3	0102	33	unterschiedliche Empfänger/innen, die erst im Laufe des HH-Jahres bekannt werden (Antragsverfahren)	Förderung der kommunalen Entwicklungszusammenarbeit	Richtlinien der Stadt Münster zur finanziellen Förderung komm. Entwicklungszusammenarbeit, zuletzt geändert durch Ratsbeschluss vom 16.02.2011	PZ	9.090 €	9.090 €	9.090 €	9.090 €
4	0104	17	Beratungsstelle Frauen helfen Frauen e.V.	Beratung u. Therapie für Frauen z. Ess-Störung, Gewalterfahrungen, Misshandlungen, dissoziative Identitätsstörung, sex. Missbrauch	Ratsbeschluss vom 12.09.2001 und Leistungsvereinbarung	BZ	50.310 €	50.310 €	50.310 €	50.310 €
5	0104	17	Beratung und Therapie für Frauen e.V.	Beratung u. Therapie für Frauen zu Depressionen, Ängsten, Gewalterfahrungen, massiven Familienkonflikten, psychosomat. Beschwerden	Ratsbeschluss vom 12.09.2001 und Leistungsvereinbarung	BZ	50.310 €	50.310 €	50.310 €	50.310 €
6	0104	17	Notruf f. vergewaltigte + sexuell belästigte Frauen e.V.	Beratung u. Therapie für Frauen z. sex. Gewalterfahrungen, Vergewaltigungen, Nötigung, sex. Missbrauch, Beratung Angehöriger	Ratsbeschluss vom 12.09.2001 und Leistungsvereinbarung	BZ	46.760 €	46.760 €	46.760 €	46.760 €
7	0104	17	Frauen- u. Mädchenselbstverteidigung + Sport e.V.	Sportangebot, für Frauen und Mädchen, Selbstbehauptungs- und -verteidigung, Angebote für behinderte Frauen	Ratsbeschluss vom 12.09.2001 und Leistungsvereinbarung	BZ	23.730 €	23.730 €	23.730 €	23.730 €
8	0104	17	Frauen und neue Medien e.V.	Förderung und Nutzung der neuen Medien durch Frauen u. Mädchen	Ratsbeschluss vom 12.09.2001 und Leistungsvereinbarung	BZ	15.440 €	15.440 €	15.440 €	15.440 €
9	0104	17	Zeitenlauf e.V.	Stadtspaziergänge zur Frauengeschichte in Münster	Anpassung Trägerumwandlung und Leistungsvereinbarung in 2011	BZ	7.310 €	7.310 €	7.310 €	7.310 €
10	0104	17	Frauen + Beruf im Frauen Forum e.V.	Verbesserung v. Erwerbschancen f. Frauen + Mädchen auf dem Arbeitsmarkt	Beschluss des AKJF vom 01.03.2007/ Ratsbeschluss vom 28.03.2007 + Leistungsvereinbarung	BZ	57.390 €	57.390 €	57.390 €	57.390 €

Auflistung der in den Transferaufwendungen enthaltenen Zuschüsse an Vereine, Vereinigungen und Verbände

11	0104	17	div. Projektträgerinnen/ Gruppen (ca. 20)	Projekte, Fachtagungen, Aktionen (ca. 20)	Ratsbeschluss aus 1994	PZ	20.000 €	20.000 €	20.000 €	20.000 €	20.000 €	20.000 €
12	0105	PR	Betriebssportgruppe Münster	Förderung d. Betriebssports	nicht mehr bekannt	MZ	4.210 €	4.210 €	4.210 €	4.210 €	4.210 €	4.210 €
13	0116	V/MIA	Träger, Initiativen, Vereine im Bereich Migration /Integraion	Projekte und Maßnahmen	OB-Verfügung vom 05.10.1999	PZ	10.260 €	10.260 €	10.260 €	10.260 €	10.260 €	10.260 €
14	0116	V/MIA	Vereine und Initiativen im Bereich Migration/Integration	Zuschüsse des Integrationsrates	Finanzausstattung des pol. Gremiums	PZ	16.740 €	16.740 €	16.740 €	16.740 €	16.740 €	16.740 €
<b>Summe des Produktbereiches</b>								<b>346.090 €</b>	<b>346.090 €</b>	<b>346.090 €</b>	<b>346.090 €</b>	<b>346.090 €</b>

**Produktbereich 02 "Sicherheit und Ordnung"**

Lfd. Nr.	Produktgruppe	Amt	Empfänger	Verwendungszweck / Zielsetzung	Auftragsgrundlage (Gesetz, politischer Beschluss, Vertrag)	Art des Zuschusses	Haushaltsansatz				
							2014	2015	2016	2017	
<b>Summe des Produktbereiches</b>							<b>0 €</b>	<b>0 €</b>	<b>0 €</b>	<b>0 €</b>	<b>0 €</b>

**Produktbereich 03 "Schulträgeraufgaben"**

Lfd. Nr.	Produktgruppe	Amt	Empfänger	Verwendungszweck / Zielsetzung	Auftragsgrundlage (Gesetz, politischer Beschluss, Vertrag vom 15.03.1972 in der derzeit gültigen Fassung)	Art des Zuschusses	Haushaltsansatz			
							2014	2015	2016	2017
1	0301	40	Bistum Münster	Betriebskostenzuschuss Papst-Johannes-Schule	Vertrag vom 15.03.1972 in der derzeit gültigen Fassung	BZ	264.000 €	269.280 €	274.670 €	280.160 €
2	0301	40	Bistum Münster	Bau- und Beschaffungskostenzuschuss Papst-Johannes-Schule	Vertrag vom 15.03.1972 in der derzeit gültigen Fassung	IZ	226.830 €	226.830 €	226.830 €	190.100 €
3	0301	40	Verkehrswacht Münster	Betriebskostenzuschuss Jugendverkehrsschule	Vertrag vom 14.10.1987 in der derzeit gültigen Fassung	BZ	8.000 €	8.000 €	8.000 €	8.000 €
4	0301	40	Verschiedene nichtstädtische Schulträger	Klassenzuschüsse "Internationaler Schüleraustausch"		PZ	1.500 €	750 €	0 €	0 €
5	0301	40	Orleans-Team	Teampauschale Sachaufwand Organisation Austausch Orleans		BZ	1.025 €	510 €	0 €	0 €
6	0301	40	Fresno- Team	Teampauschale Sachaufwand Organisation Austausch Orleans		BZ	1.025 €	510 €	0 €	0 €
7	0301	40	Freunde der französischen Kultur NRW	Anfahrt des französischen Bücherbusses an städtische Schulen	Vereinbarung vom 30.04.1996	PZ	390 €	390 €	390 €	390 €
8	0302	40	Verschiedene Projektträger	Förderung / Diagnose von Kindern mit besonderer Begabung	Etatbeschluss	MZ	22.790 €	22.790 €	22.790 €	22.790 €
9	0302	40	Verschiedene Projektträger	Maßnahmen zur Qualifizierung und Berufsorientierung	Ratsbeschluss vom 28.03.2007	PZ	296.350 €	296.350 €	296.350 €	296.350 €
10	0302	40	JAZGmbH	Finanzierung des schulischen Teils der Maßnahme Arbeiten und Lernen	Ratsbeschluss vom 20.12.1995, Vertrag	PZ	88.000 €	88.000 €	88.000 €	88.000 €

Auflistung der in den Transferaufwendungen enthaltenen Zuschüsse an Vereine, Vereinigungen und Verbände

11	0302	40	JAZgGmbH	Finanzierung der Werkanleiter in der Stadtteilwerkstatt Nord	Ratsbeschluss vom 16.11.2004	BZ	79.740 €	79.740 €	79.740 €	79.740 €	79.740 €
12	0302	40	Lernen Fördeern e. v. *	Maßnahme zur Berufsorientierung	Ratsbeschluss vom 28.03.2007	PZ	25.000 €	25.000 €	25.000 €	25.000 €	25.000 €
13	0302	40	Handwerkskammer *	Maßnahme zur Berufsorientierung	Ratsbeschluss vom 28.03.2007	PZ	47.525 €	40.000 €	40.000 €	40.000 €	40.000 €
<b>Summe des Produktbereiches</b>								<b>1.062.175 €</b>	<b>1.058.150 €</b>	<b>1.061.770 €</b>	<b>1.030.530 €</b>

Produktbereich 04 "Kultur und Wissenschaft"

Lfd. Nr.	Produktgruppe	Amt	Empfänger	Verwendungszweck / Zielsetzung	Auftragsgrundlage (Gesetz, politischer Beschluss, Vertrag)	Art des Zuschusses	Haushaltsansatz			
							2014	2015	2016	2017
1	0401	41	Theaterhaus Pumpenhaus gGmbH	Sicherung des Probebetriebes	politischer Beschluss	BZ	56.980 €	56.980 €	56.980 €	56.980 €
2	0401	41	Theaterhaus Pumpenhaus gGmbH	Betrieb	politischer Beschluss	BZ	349.590 €	349.590 €	349.590 €	349.590 €
3	0401	41	Charivari-Puppentheater	Programm-/Betriebskosten	politischer Beschluss	BZ	41.440 €	41.440 €	41.440 €	41.440 €
4	0401	41	Theama e. V.; Der Kleine Bühnenboden	Betrieb	politischer Beschluss	BZ	4.920 €	4.920 €	4.920 €	4.920 €
5	0401	41	Theater Titanic	Betrieb	politischer Beschluss	BZ	49.640 €	49.640 €	49.640 €	49.640 €
6	0401	41	Verein zur Förderung des Wolfgang Borchert-Theaters e. V.	Betrieb	politischer Beschluss	BZ	243.090 €	243.090 €	243.090 €	243.090 €
7	0401	41	Zukunftsmusik GbR	Unterhaltung und Betrieb Proberäume für Bands	politischer Beschluss	BZ	12.880 €	12.880 €	12.880 €	12.880 €
8	0401	41	Chorverband Münster-Stadt und -land	Betrieb	politischer Beschluss	BZ	3.940 €	3.940 €	3.940 €	3.940 €
9	0401	41	Heimathaus Münsterland GmbH	städt. Anteil an Annuität Darlehen	Vertrag	MZ	1.670 €	1.670 €	1.670 €	1.670 €
10	0401	41	Stadtheimatbund	Betrieb Büro Torhaus	politischer Beschluss	BZ	4.780 €	4.780 €	4.780 €	4.780 €
11	0401	41	Gesellschaft für Leprakunde	Betrieb Leprosenhaus	politischer Beschluss	BZ	2.160 €	2.160 €	2.160 €	2.160 €
12	0401	41	Bürgerschuss münsterscher Karneval	Rosenmontagszug	politischer Beschluss	PZ	22.440 €	22.440 €	22.440 €	22.440 €
13	0401	41	Förderverein Aktuelle Kunst e. V.	Atelierförderung	politischer Beschluss	BZ	7.880 €	7.880 €	7.880 €	7.880 €
14	0401	41	Filmwerkstatt Münster e. V.	Betrieb	politischer Beschluss	MZ	59.520 €	59.520 €	59.520 €	59.520 €
15	0401	41	Filmwerkstatt Münster e. V.	Filmfestival	politischer Beschluss	BZ	24.800 €	24.800 €	24.800 €	24.800 €
16	0401	41	Die Linse e. V.	Kinoprogramm	politischer Beschluss	BZ	28.050 €	28.050 €	28.050 €	28.050 €
17	0401	41	Westfälischer Kunstverein e. V.	Jahresprogramm	politischer Beschluss	MZ	17.250 €	17.250 €	17.250 €	17.250 €
18	0401	41	KCM e. V.	Betrieb/Programm	politischer Beschluss	MZ	9.920 €	9.920 €	9.920 €	9.920 €
19	0401	41	Li'vas e. V.	Betrieb/Programm	politischer Beschluss	MZ	4.960 €	4.960 €	4.960 €	4.960 €
20	0401	41	Jüdische Kultusgemeinde	Führungen durch die Synagoge	politischer Beschluss	MZ	2.460 €	2.460 €	2.460 €	2.460 €
21	0401	41	Bürgerverein für Mecklenbeck e. V.	Betrieb Hof Hesselmann	politischer Beschluss	BZ	9.030 €	9.030 €	9.030 €	9.030 €
22	0401	41	Bürgerverein für Mecklenbeck e. V.	Zuschuss Bauunterhaltung	politischer Beschluss	BZ	13.330 €	13.330 €	13.330 €	13.330 €
23	0401	41	Arbeitskreis Ostviertel e. V.	Programm/Betrieb	politischer Beschluss/Vertrag	MZ	39.680 €	19.680 €	19.680 €	19.680 €
24	0401	41	Arbeitskreis Ostviertel e. V.	Personalkostenzuschuss	politischer Beschluss/Vertrag	BZ	143.290 €	143.290 €	143.290 €	143.290 €
25	0401	41	Jugendkunstschule Kreativhaus	Betrieb/Programm	politischer Beschluss	MZ	58.590 €	58.590 €	58.590 €	58.590 €
26	0401	41	Kreativhaus e. V.	Betrieb	politischer Beschluss	BZ	68.890 €	68.890 €	68.890 €	68.890 €
27	0401	41	Cuba e. V.	Betrieb	politischer Beschluss	BZ	66.420 €	66.420 €	66.420 €	66.420 €
28	0401	41	Cuba e. V.	Programm	politischer Beschluss	MZ	37.400 €	37.400 €	37.400 €	37.400 €
29	0401	41	Kulturkooperative Münster e. V.	Betrieb	politischer Beschluss	BZ	5.610 €	5.610 €	5.610 €	5.610 €
30	0401	41	Medienforum e. V.	Betrieb	politischer Beschluss	MZ	35.020 €	35.020 €	35.020 €	35.020 €

Auflistung der in den Transferaufwendungen enthaltenen Zuschüsse an Vereine, Vereinigungen und Verbände

Lfd. Nr.	Produktgruppe	Amort	Empfänger	Verwendungszweck / Zielsetzung	Auftragsgrundlage (Gesetz, politischer Beschluss,	Art des Zu-	Haushaltsansatz			
							2014	2015	2016	2017
31	0401	41	Gesellschaft für christlich-jüdische Zusammenarbeit	Betrieb/Programm	politischer Beschluss	MZ	9.850 €	9.850 €	9.850 €	9.850 €
32	0401	41	Kuratorium Mehrzweckhalle Gelmer	Betrieb/Programm	politischer Beschluss	MZ	5.950 €	5.950 €	5.950 €	5.950 €
33	0401	41	De Bockwindmühl e. V.	Betrieb/Programm Mühlenhof	politischer Beschluss	MZ	14.030 €	14.030 €	14.030 €	14.030 €
34	0401	41	Cactus Junges Theater	Betrieb	politischer Beschluss	BZ	29.760 €	29.760 €	29.760 €	29.760 €
35	0401	41	Landschaftsverband Westfalen-Lippe	Zuschuss zur Skulpturenausstellung 2017	Vertrag (in Planung)	PZ	0 €	200.000 €	600.000 €	700.000 €
36	0401	41	Musikschule Wolbeck e. V.	Personal-/Betriebskostenzuschuss	politischer Beschluss	MZ	144.455 €	144.455 €	144.455 €	144.455 €
37	0401	41	Musikschule Roxel e. V.	Personal-/Betriebskostenzuschuss	politischer Beschluss	MZ	170.944 €	170.944 €	170.944 €	170.944 €
38	0401	41	Musikschule Nienberge e. V.	Personal-/Betriebskostenzuschuss	politischer Beschluss	MZ	208.621 €	208.621 €	208.621 €	208.621 €
39	0401	41	Musikschule Albalchen e. V.	Personal-/Betriebskostenzuschuss	politischer Beschluss	MZ	139.710 €	139.710 €	139.710 €	139.710 €
40	0401	41	Droste-Gesellschaft	Zuschuss	politischer Beschluss	MZ	3.000 €	3.000 €	3.000 €	3.000 €
41	0403	44	Regionalausschuss "Jugend musiziert" Münsterland	Regionalwettbewerb	Entscheidung Verwaltung vor 1990	BZ	4.550 €	4.550 €	4.550 €	4.550 €
42	0403	44	Landesmusikrat NRW	Landeswettbewerb	politischer Beschluß vor 1990	BZ	0 €	26.200 €	0 €	0 €
43	0404	42	Katholische Kirchengemeinde St. Clemens, Münster-Hiltrup	Betrieb der Bücherei St. Clemens Hiltrup	Betriebsvertrag vom 16.06.2008	BZ	78.600 €	78.600 €	78.600 €	78.600 €
44	0404	42	Katholische Kirchengemeinde St. Michael, Münster-Gievenbeck	Betrieb der Bücherei St. Michael Gievenbeck	Betriebsvertrag aus 2008	BZ	5.650 €	5.650 €	5.650 €	5.650 €
45	0404	42	Bischöfliches Generalvikariat Münster	Anschaffung von Büchern und Medien für die kirchlichen Büchereien	jährlicher Beschluss des Kulturausschusses	BZ	31.000 €	31.000 €	31.000 €	31.000 €
46	0404	42	Freunde der französischen Kultur e. V.	Französischer Bücherbus in NRW	vertragliche Vereinbarung vom 30.04.1996	BZ	380 €	380 €	380 €	380 €
<b>Summe des Produktbereiches</b>							<b>2.272.130 €</b>	<b>2.478.330 €</b>	<b>2.852.130 €</b>	<b>2.952.130 €</b>

Produktbereich 05 "Soziale Leistungen"

Lfd. Nr.	Produktgruppe	Amort	Empfänger	Verwendungszweck / Zielsetzung	Auftragsgrundlage (Gesetz, politischer Beschluss,	Art des Zu-	Haushaltsansatz			
							2014	2015	2016	2017
1	0503	50	Verbraucherzentrale NRW	Zuwendung an die Verbraucherberatung	Ratsbeschluss vom 14.07.2004	BZ	185.420 €	185.420 €	185.420 €	185.420 €
2	0503	50	Caritasverband für die Stadt Münster e.V.	Sozialarbeit im Wohngebiet Ostshuesheide	Ratsbeschluss vom 24.03.1993	BZ	53.050 €	53.050 €	53.050 €	53.050 €
3	0503	50	Telefonseelsorge Münster	Institutioneller Zuschuss	Ratsbeschluss (Etat)	BZ	41.000 €	41.000 €	41.000 €	41.000 €
4	0503	50	Jüdische Gemeinde Münster	Institutioneller Zuschuss	Ratsbeschluss (Etat)	BZ	25.110 €	25.110 €	25.110 €	25.110 €
5	0503	50	Caritasverband für die Stadt Münster e.V.	Institutioneller Zuschuss Bahnhofsmission	Ratsbeschluss vom 29.03.2000	BZ	45.210 €	45.210 €	45.210 €	45.210 €
6	0503	50	PariSozial Münsterland gGmbH	Förderung der Hörbehindertenberatung	Vertrag vom 26.11.2002	BZ	41.680 €	41.680 €	41.680 €	41.680 €
7	0503	50	ASB Regionalverband Münster e.V.	Fahrdienst für Menschen mit Behinderungen	Ratsbeschluss (Etat)	BZ	342.850 €	332.850 €	332.850 €	332.850 €
8	0503	50	Diakonisches Werk Münster e.V.	Soziale Beratungsstelle/Tagesstätte alleinstandende Wohnungslose	Ratsbeschluss vom 06.11.1991	BZ	51.050 €	51.050 €	51.050 €	51.050 €
9	0503	50	Der Paritätische Wohlfahrtsverband	Münsteraner Informations- u. Kontaktstelle	Ratsbeschluss (Etat)	BZ	133.030 €	133.030 €	133.030 €	133.030 €
10	0503	50	Chance e.V.	Institutioneller Zuschuss	Ratsbeschluss vom 20.03.1996	BZ	166.080 €	157.160 €	157.160 €	157.160 €

Aufstufung der in den Transferaufwendungen enthaltenen Zuschüsse an Vereine, Vereinigungen und Verbände

11	0503	50	Lebenshilfe für geistig Behinderte	Familienentlastender Dienst / Mietkostenzuschuss Windthorstr. 7	Beschlüsse des ASGAf vom 22.05.1995 u. 08.05.1991	BZ	37.720 €	37.720 €	37.720 €	37.720 €	37.720 €
12	0503	50	Cultur- u. Begegnungszentrum Achtermannstraße e.V.	Sozialhilfe- und Arbeitslosenberatung	Ratschluss (Etat)	BZ	106.250 €	101.320 €	101.320 €	101.320 €	101.320 €
13	0503	50	Alexianer-Krankenhaus GmbH	Gerontopsychiatrische Beratungsstelle	Ratschluss vom 05.04.2006	BZ	83.400 €	83.400 €	83.400 €	83.400 €	83.400 €
14	0503	50	Frauenhäuser	Personalkosten	Ratschluss vom 29.03.1995	BZ	455.000 €	455.000 €	455.000 €	455.000 €	455.000 €
15	0503	50	Hospizbewegung Münster e.V.	Hospizbewegung	Ratschluss (Etat)	BZ	25.000 €	25.000 €	25.000 €	25.000 €	25.000 €
16	0503	50	Gemeindediakonie Hilstrup	stadteilorientierte Arbeit	Ratschluss (Etat)	BZ	26.800 €	26.800 €	26.800 €	26.800 €	26.800 €
17	0503	50	Sozialdienst kath. Frauen Münster e.V.	Frauentreff für wohnungslose Frauen	Ratschluss (Etat)	BZ	35.160 €	35.160 €	35.160 €	35.160 €	35.160 €
18	0503	50	Misericordia GmbH	Treffpunkt "An der Clemenskirche"	Ratschluss (Etat)	BZ	11.050 €	11.050 €	11.050 €	11.050 €	11.050 €
19	0503	50	Kassenärztliche Vereinigung Westfalen-Lippe	Aufsuchende Krankenpflege	Beschluss des ASGAf vom 06.06.2007	PZ	28.080 €	28.080 €	28.080 €	28.080 €	28.080 €
20	0503	50	Kinderhauser Arbeitslosen Initiative	Beratung und Projekte der KAI	Ratschluss (Etat)	MZ	44.500 €	44.500 €	44.500 €	44.500 €	44.500 €
21	0503	50	Sozialdienst kath. Frauen Münster e.V.	Aufsuchende Sozialarbeit	Ratschluss vom 20.03.2002	BZ	46.940 €	46.940 €	46.940 €	46.940 €	46.940 €
22	0503	50	Wohlfahrtsverbände	Haushalte mit besonderen Wohnungsproblemen	Ratschluss vom 19.12.2001	BZ	94.440 €	94.440 €	94.440 €	94.440 €	94.440 €
23	0503	50	Wohlfahrtsverbände	strategische und operative Grundaufgaben	Ratschlüsse vom 14.11.2001 u. 05.04.2006	BZ	105.480 €	105.480 €	105.480 €	105.480 €	105.480 €
24	0503	50	Wohlfahrtsverbände	stadteilorientierte soziale Arbeit	Ratschluss (Etat)	BZ	241.420 €	241.420 €	241.420 €	241.420 €	241.420 €
25	0503	50	Wohlfahrtsverbände	Zielgruppen spezifische Arbeit	Ratschlüsse vom 14.11.2001 u. 05.04.2006	BZ	24.490 €	24.490 €	24.490 €	24.490 €	24.490 €
26	0503	50	CVJM e.V.	Betreuung Übergangseinrichtung Flüchtlinge Meesensstege/Böttcherstraße	Ratschluss vom 31.03.2004	BZ	37.000 €	37.000 €	37.000 €	37.000 €	39.000 €
27	0503	50	CVJM e.V.	Einrichtung der Übergangseinrichtung Flüchtlinge Meesensstege/Böttcherstraße	Ratschluss vom 31.03.2004	IZ	0 €	0 €	0 €	0 €	43.500 €
28	0503	50	Ambulante Pflegeeinrichtungen	Investitionskostenförderung	Landespflegegesetz	IZ	820.000 €	820.000 €	820.000 €	820.000 €	820.000 €
29	0503	50	Bischöfliches Generalvikariat	Tilgung Darlehen Sonderkindergarten Arche	Ratschluss vom 07.05.1996	IZ	1.810 €	1.810 €	1.810 €	1.810 €	1.810 €
30	0503	50	Schuldnerberatungen	soziale Schuldnerberatung	Ratschluss vom 28.03.1990	BZ	100.620 €	100.620 €	100.620 €	100.620 €	100.620 €
31	0503	50	Wohlfahrtsverbände / Verbraucherzentrale	Integrationshilfen für arbeitssuchende Menschen mit Migrationsvorgeschichte	Ratschluss (Etat)	BZ	95.650 €	95.650 €	95.650 €	95.650 €	95.650 €
32	0503	50	Flüchtlingsberatungen u. -betreuungen, u.a. GGUA	Haupt- und ehrenamtli. Flüchtlingsbetreuung und -beratung	Ratschluss (Etat)	BZ	162.360 €	104.150 €	104.150 €	104.150 €	104.150 €
33	0503	50	Vereine und Initiativen	Förderung im Feld Migration / Integration	Beschluss des Hauptausschusses vom 07.12.2005	PZ	80.800 €	80.800 €	80.800 €	80.800 €	80.800 €
34	0503	50	Beratungsstellen gegen häusliche Gewalt	Beratung bei häuslicher Gewalt	Ratschluss (Etat)	BZ	67.000 €	67.000 €	67.000 €	67.000 €	67.000 €
35	0503	50	Schwul/lesbische Selbsthilfeorganisationen	Antidiskriminierungsarbeit - Projekte	Ratschluss (Etat)	PZ	1.470 €	1.470 €	1.470 €	1.470 €	1.470 €
36	0503	50	Senioren- und Behindertenvereine und -initiativen	Förderung der Senioren- u. Behindertenbegegnungsstätten	Beschluss des ASG vom 21.09.1993	PZ	240.430 €	240.430 €	240.430 €	240.430 €	240.430 €

Auflistung der in den Transferaufwendungen enthaltenen Zuschüsse an Vereine, Vereinigungen und Verbände

				Beratung persönliches Budget	Ratsbeschluss (Etat)	BZ	29.470 €	29.470 €	29.470 €	29.470 €
37	0503	50	Landesarbeitsgemeinschaft Selbsthilfe NRW e. V.			BZ	29.470 €	29.470 €	29.470 €	29.470 €
38	0503	50	Arbeitslose brauchen Medien e.V.	Betriebskosten	Ratsbeschluss (Etat)	BZ	19.290 €	11.790 €	11.790 €	11.790 €
39	0503	50	Südviertelbüro	Betriebskosten / Mietkosten	Kooperationsvereinbarung vom 20.10.2001	BZ	15.700 €	15.700 €	15.700 €	15.700 €
40	0503	50	Treffpunkt Waldsiedlung e.V.	Mietnebenkosten	Ratsbeschluss (Etat)	BZ	3.300 €	0 €	0 €	0 €
41	0503	50	Arbeiterwohlfahrt, Unterbezirk Münsterland-Recklinghausen	Soziales Betreuungsangebot in der städt. Obdachloseneinrichtung Trautmansdorffstraße 77-87	Leistungsvereinbarung vom 08.03.2013	BZ	31.200 €	31.200 €	31.200 €	31.200 €
42	0503	50	Ev. Apostel-Kirchengemeinde Münster	Förderung Mehrgenerationenhaus	Ratsbeschluss vom 13.07.2011	BZ	10.000 €	0 €	0 €	0 €
43	0503	50	Caritasverband Münster, Sozialdienst Kath. Frauen, Diakonisches Werk, Lebenshilfe, Arbeiterwohlfahrt	Förderung ehrenamtlicher Betreuung	Vertragliche Delegation von Querschnittsaufgaben 12/96 und Ratsbeschluss Vorlage 371/99	BZ	168.660 €	168.660 €	168.660 €	168.660 €
<b>Summe des Produktbereiches</b>							<b>4.334.970 €</b>	<b>4.232.110 €</b>	<b>4.232.110 €</b>	<b>4.277.610 €</b>

Produktbereich 06 "Kinder-, Jugend- und Familienhilfe"

Lfd. Nr.	Produktgruppe	Amt	Empfänger	Verwendungszweck / Zielsetzung	Auftragsgrundlage (Gesetz, politischer Beschluss, Vertrag)	Art des Zuschusses	Haushaltsansatz			
							2014	2015	2016	2017
1	0601	51	Eltern helfen Eltern e. V.	Fachberatung für Eltern-Kind-Gruppen und Elterninitiativen	Beschluss vom 15.08.1990	BZ	64.230 €	64.230 €	64.230 €	64.230 €
2	0601	51	Träger von Kindertageseinrichtungen nach dem KiBiz	Betrieb von Kindertageseinrichtungen - Freiwillige Zuschüsse	Gesetz zur frühen Bildung und Förderung von Kindern (Kinderbildungsgesetz - KiBiz)	BZ	2.074.960 €	1.887.960 €	1.887.960 €	1.887.960 €
3	0601	51	Träger von Kindertageseinrichtungen nach dem KiBiz	Betrieb von Kindertageseinrichtungen	Gesetz zur frühen Bildung und Förderung von Kindern (Kinderbildungsgesetz - KiBiz)	BZ	65.715.790 €	68.714.790 €	69.814.790 €	69.814.790 €
4	0601	51	Münsteraner Tageseltern e. V.	Interessenvertretung der Kindertagespflegepersonen in der Stadt Münster	Fachauschussbeschluss 09.10.1991, Vorlage 36/91; Etatbeschluss vom 25.03.2009; Beschluss des Rates vom 17.03.2010, Vorlage V/0116/2010	BZ	12.000 €	12.000 €	12.000 €	12.000 €
5	0601	51	Träger von Kindertageseinrichtungen nach dem KiBiz & weitere Gruppen	Betrieb von Gruppen außerhalb des KiBiz (Spielgruppen, Halbtagsgruppen)	Beschlüsse vom 21.09.2005 und 16.08.2006	MZ	138.920 €	138.920 €	138.920 €	138.920 €
6	0601	51	Elternamtsbeirat	Unterstützung Sachkosten Elternamtsbeirat	Beschluss Rat 11.12.2013	BZ	5.000 €	5.000 €	5.000 €	5.000 €
7	0601	51	Tagespflegepersonen	Zuschuss zur Unterstützung TP	Beschluss Rat 11.12.2013	BZ	100.000 €	0 €	0 €	0 €
8	0601	51	Rappelkiste e. V.	Zuschuss zu den Kosten des Umzugs	Beschluss Rat 11.12.2013	IZ	12.000 €	0 €	0 €	0 €
9	0602	51	Verschiedene freie Träger	Kurz- und Ferienfreizeiten	Politischer Beschluss	PZ	210.930 €	210.930 €	210.930 €	210.930 €
10	0602	51	Verschiedene freie Träger	Ferienprogramme und Betreuungen	Politischer Beschluss	PZ	28.660 €	28.660 €	28.660 €	28.660 €
11	0602	51	Verschiedene freie Träger	Aus- und Fortbildung von Mitarbeitenden in der offenen Kinder- und Jugendarbeit	Politischer Beschluss	PZ	30.000 €	30.000 €	30.000 €	30.000 €



Auflistung der in den Transferaufwendungen enthaltenen Zuschüsse an Vereine, Vereinigungen und Verbände

12	0602	51	Verschiedene freie Träger	Betriebs-, Werbe- und Verwaltungskosten	Politischer Beschluss	PZ	75.670 €	75.670 €	75.670 €	75.670 €
13	0602	51	Verschiedene freie Träger	Förderstruktur der offenen Kinder- und Jugendarbeit	Politischer Beschluss; Etatbeschluss vom 25.03.2009	BZ	2.138.930 €	2.033.530 €	2.033.530 €	2.033.530 €
14	0602	51	Verschiedene freie Träger	Sondermaßnahmen und Projekte der offenen Kinder- und Jugendarbeit	Politischer Beschluss	MZ	20.540 €	20.540 €	20.540 €	20.540 €
15	0603	51	Verschiedene freie Träger	Freizeitpädagogische Angebote in Übergangseinrichtungen	Politischer Beschluss	PZ	13.210 €	13.210 €	13.210 €	13.210 €
16	0603	51	Verschiedene freie Träger	Projekte der schulbezogenen Jugendsozialarbeit und Claquearbeit	Politischer Beschluss	PZ	94.040 €	73.300 €	73.300 €	73.300 €
17	0603	51	Beratungsstelle Südviertel	Präventionsprojekt mit Grundschulen im Südviertel	Politischer Beschluss; zuletzt am 25.03.2009 für 3 Jahre (Etatbeschluss)	PZ	30.000 €	30.000 €	30.000 €	30.000 €
18	0603	51	Jugendhilfe direkt	Übergang Schule - Beruf in der Hauptschule Hiltrup	Politischer Beschluss	PZ	48.660 €	48.660 €	48.660 €	48.660 €
19	0603	51	Beratungsstelle Südviertel und Diakonisches Werk	ProB-Klasse und Angebote für 5. und 6. Klasse der Geistschule	Politischer Beschluss	MZ	67.950 €	67.950 €	67.950 €	67.950 €
20	0603	51	INDRO e.V.	Angebote in der Drogenhilfe	Politischer Beschluss	MZ	118.780 €	118.780 €	118.780 €	118.780 €
21	0603	51	INDRO e.V.	Angebote in der Drogenhilfe - Drogentherapeutische Ambulanz	Politischer Beschluss	BZ	140.880 €	140.880 €	140.880 €	140.880 €
22	0603	51	INDRO e.V.	Angebote in der Drogenhilfe - Betreuung Substituierter	Politischer Beschluss	BZ	51.190 €	51.190 €	51.190 €	51.190 €
23	0603	51	INDRO e.V.	Angebote in der Drogenhilfe - Betreuung russlanddeutscher Drogenkonsumenten	Politischer Beschluss	BZ	34.700 €	34.700 €	34.700 €	34.700 €
24	0603	51	Jugendausbildungszentrum gGmbH	Finanzierung der Werkanleiter in der Jugendwerkstatt	Ratsbeschluss vom 19.06.1995, Vorlage 828/95	BZ	107.370 €	107.370 €	107.370 €	107.370 €
25	0603	51	Verschiedene freie Träger	Projekt Lernhilfe	Politischer Beschluss	PZ	158.830 €	158.830 €	158.830 €	158.830 €
26	0604	51	Pro Familia	Pauschaler Zuschuss für Schwangerenberatung	Ratsbeschluss vom 18.12.1985; Etatbeschluss vom 25.03.2009; Etatbeschluss vom 14.12.2011	BZ	118.040 €	118.040 €	118.040 €	118.040 €
27	0604	51	Donum Vitae	Pauschaler Zuschuss für Schwangerenberatung	Ratsbeschluss vom 28.03.2001	BZ	23.350 €	23.350 €	23.350 €	23.350 €
28	0604	51	Diakonisches Werk	Pauschaler Zuschuss für Schwangerenberatung	Ratsbeschluss vom 28.03.2001	BZ	5.500 €	5.500 €	5.500 €	5.500 €
29	0604	51	Sozialdienst Katholischer Frauen e.V. Münster	Pauschaler Zuschuss für Schwangerenberatung	Ratsbeschluss vom 25.03.1998	BZ	6.590 €	6.590 €	6.590 €	6.590 €
30	0604	51	Deutsches Rotes Kreuz Kreisverband Münster e.V.	Ärztliche Kinderschutzambulanz (zu 80 % in PG 0605 / Lfd. Nr. 6)	Ratsbeschluss vom 29.03.2000, Vorlage 1387/99; Etat-Beschluss vom 11.12.2013	BZ	36.333 €	34.580 €	34.580 €	34.580 €
31	0604	51	Deutscher Kinderschutzbund Ortsverband Münster e.V.	Beratung und Hilfe im Aufgabenschwerpunkt "Gewalt in der Familie", Öffentlichkeitsarbeit, Weiterbildung von Mitarbeitenden (zu 40 % in PG 0605 / Lfd. Nr. 7)	HA-Beschluss vom 22.05.1991, Vorlage 179/91 Etat-Beschluss vom 17.03.2010	BZ	109.650 €	109.650 €	109.650 €	109.650 €
32	0604	51	Zartbitter Münster e.V.	Beratungsstelle gegen sexualisierte Gewalt (zu 25 % in PG 0605 / Lfd. Nr. 8)	Ratsbeschluss vom 29.03.1995, Vorlage 1100/96, Ratsbeschluss vom 12.03.2008	BZ	124.960 €	124.960 €	124.960 €	124.960 €

Auflistung der in den Transferaufwendungen enthaltenen Zuschüsse an Vereine, Vereinigungen und Verbände

33	0604	51	Verband alleinerziehender Mütter und Väter Münster e.V.	Beratung alleinerziehender Mütter und Väter, Kinderbetreuung in Notsituationen (zu 60 % in PG 0605 / Lfd. Nr. 10)	Etatbeschluss	MZ	18.570 €	18.570 €	18.570 €	18.570 €	18.570 €	18.570 €
34	0604	51	Arbeiterwohlfahrt Unterbezirk Münsterland-Recklinghausen	Stadtteilbezogenes Begegnungsstättenangebot	Ratsbeschluss 24.07.1996, Vorlage 716/96	BZ	49.460 €	49.460 €	49.460 €	49.460 €	49.460 €	49.460 €
35	0604	51	Arbeiterwohlfahrt Unterbezirk Münsterland-Recklinghausen	Stadtteilbezogenes psychologisches Beratungsangebot (zu 50 % in PG 0605 / Lfd. Nr. 1)	Fachausschussbeschluss 18.09.1990	BZ	32.500 €	32.500 €	32.500 €	32.500 €	32.500 €	32.500 €
36	0604	51	Trialog e.V.	Beratung bei Familienkrisen, Trennung und Scheidung	Etatbeschluss vom 18.12.1991, AKJF-Beschluss V/0998/2007	BZ	60.792 €	60.792 €	60.792 €	60.792 €	60.792 €	60.792 €
37	0604	51	Bistum Münster	Ehe-, Familien- und Lebensberatung	Ratsbeschluss November 1999, AKJF-Beschluss V/0998/2007	BZ	68.770 €	68.770 €	68.770 €	68.770 €	68.770 €	68.770 €
38	0604	51	Haus der Familie Münster e.V.	Service rund um die Geburt und beim Start ins Familienleben	Etatbeschluss	BZ	17.540 €	17.540 €	17.540 €	17.540 €	17.540 €	17.540 €
39	0604	51	Ev. Familienbildungsstätte, Haus der Familie Münster, Arbeitskreis soziale Bildung und Beratung, Anna-Krückmann-Haus	Familienbildung	Ratsbeschluss 11.11.1998, Vorlage 989/98 und Ratsbeschluss vom 25.03.2009	BZ	268.190 €	268.190 €	268.190 €	268.190 €	268.190 €	268.190 €
40	0604	51	M.U.M.- Mutter und mehr - Mütterzentrum und Familiencafé Münster	Mütterzentrum, Familiencafé	Etatbeschluss	BZ	35.160 €	35.160 €	35.160 €	35.160 €	35.160 €	35.160 €
41	0604	51	Caritas Verband Münster, Diakonisches Werk Münster, Beratungsstelle Südviertel	Erziehungsberatung (zu 60 % in PG 0605 / Lfd. Nr. 2)	Ratsbeschluss 1997, Vorlagen 182/97 und 711/97 und Ratsbeschluss vom 25.03.2009, Vorlage V/0111/2009; Etat-Beschluss vom 14.12.2011 und vom 11.12.2013	BZ	467.145 €	467.145 €	467.145 €	467.145 €	467.145 €	467.145 €
42	0604	51	Verschiedene Träger	Familien stärken - Eltern im Fokus präventiver Angebote	AKJF-Beschluss V/0389/2008; AKJF-Beschluss vom 24.11.2010	PZ	58.580 €	58.580 €	58.580 €	58.580 €	58.580 €	58.580 €
43	0604	51	Verband sozialtherapeutischer Einrichtungen	Stadtteilkoordination "Frühe Hilfen" Coerde	Etat-Beschluss vom 17.03.2010	BZ	35.000 €	35.000 €	35.000 €	35.000 €	35.000 €	35.000 €
44	0604	51	Beratungsstelle Südviertel e.V.	Projekt JuMP & erweiterte Müttergruppe	Etat-Beschluss vom 11.12.2013	BZ	59.303 €	59.303 €	59.303 €	59.303 €	59.303 €	59.303 €
45	0604	51	Caritas Verband Münster	Stärkung und Familienpaten	Etat-Beschluss vom 11.12.2013	BZ	15.000 €	15.000 €	15.000 €	15.000 €	15.000 €	15.000 €
46	0605	51	Arbeiterwohlfahrt Unterbezirk Münsterland-Recklinghausen	Stadtteilbezogenes psychologisches Beratungsangebot (zu 50 % in PG 0604 / Lfd. Nr. 10)	Fachausschussbeschluss 18.09.1990	BZ	33.090 €	33.090 €	33.090 €	33.090 €	33.090 €	33.090 €
47	0605	51	Caritas Verband Münster, Diakonisches Werk Münster, Beratungsstelle Südviertel	Erziehungsberatung (zu 40 % in PG 0604 / Lfd. Nr. 16)	Ratsbeschluss 1997, Vorlagen 182/97 und 711/97 und Ratsbeschluss vom 25.03.2009, Vorlage V/0111/2009; Etat-Beschluss vom 14.12.2011 und vom 11.12.2013	BZ	700.721 €	700.721 €	700.721 €	700.721 €	700.721 €	700.721 €
48	0605	51	Sozialdienst Katholischer Frauen e.V. Münster	Adoptionsvermittlung / Pflegekinderwesen	Hauptausschuss-Vorlage 67/87	BZ	76.600 €	76.600 €	76.600 €	76.600 €	76.600 €	76.600 €
49	0605	51	Verschiedene freie Träger	Projekte zur Kriminalprävention	Politischer Beschluss	BZ	50.360 €	50.360 €	50.360 €	50.360 €	50.360 €	50.360 €



Auflistung der in den Transferaufwendungen enthaltenen Zuschüsse an Vereine, Vereinigungen und Verbände

Lfd. Nr.	Produktgruppe	51	Deutsches Rotes Kreuz Kreisverband Münster e.V.	Ärztliche Kinderschutzambulanz (zu 20 % in PG 0604 / Lfd. Nr. 5)	Ratsbeschluss vom 29.03.2000, Vorlage 1387/99; Etat-Beschluss vom 11.12.2013	BZ	147.832 €	140.820 €	140.820 €	140.820 €
50	0605	51	Deutscher Kinderschutzbund Ortsverband Münster e.V.	Beratung und Hilfe im Aufgabenschwerpunkt "Gewalt in der Familie", Öffentlichkeitsarbeit, Weiterbildung von Mitarbeitenden (zu 60 % in PG 0604 / Lfd. Nr. 6)	Haushaltsbeschluss vom 22.05.1991, Vorlage 179/91 Etat-Beschluss vom 17.03.2010	BZ	74.400 €	74.400 €	74.400 €	74.400 €
51	0605	51	Zartbitter Münster e.V.	Beratungsstelle gegen sexualisierte Gewalt (zu 75 % in PG 0604 / Lfd. Nr. 7)	Ratsbeschluss vom 29.03.1995, Vorlage 1100/96, Ratsbeschluss vom 12.03.2008; Etat-Beschluss vom 11.12.2012	BZ	41.250 €	41.250 €	41.250 €	41.250 €
52	0605	51	Verschiedene freie Träger	Angebote des erzieherischen Kinder- und Jugendschutzes	Politischer Beschluss	PZ	6.200 €	6.200 €	6.200 €	6.200 €
53	0605	51	Verband alleinerziehender Mütter und Väter Münster e.V.	Beratung alleinerziehender Mütter und Väter, Kinderbetreuung in Notsituationen (zu 40 % in PG 0604 / Lfd. Nr. 8)	Etatbeschluss	MZ	28.340 €	28.340 €	28.340 €	28.340 €
54	0605	51	Verein sozial-integrativer Projekte	Pädagogische Angebote in der Jugendgerichtshilfe	Ratsbeschluss 03.02.1999, Vorlage 30/99	BZ	100.580 €	100.580 €	100.580 €	100.580 €
55	0605	51	Arbeiterwohlfahrt Unterbezirk Münsterland-Recklinghausen	Gesamtmietkosten für das Stadteilbüro in Alt-Coerde	AKJF-Beschluss, Vorlage 99/2002	BZ	42.780 €	42.780 €	42.780 €	42.780 €
56	0605	51			<b>Summe des Produktbereiches</b>		<b>74.405.826 €</b>	<b>76.976.313 €</b>	<b>78.076.313 €</b>	<b>78.011.618 €</b>

Produktbereich 07 "Gesundheitsdienste"

Lfd. Nr.	Produktgruppe	Amt	Empfänger	Verwendungszweck / Zielsetzung	Auftragsgrundlage (Gesetz, politischer Beschluss, Vertrag)	Art des Zuschusses	Haushaltsansatz			
							2014	2015	2016	2017
1	0701	53	Psycho-Soziales Zentrum Münster gGmbH	Zuschuss f. Kontakt- u. Beratungsstelle f. psych. Kranke	Ratsbeschluss v. 01.03.1978	BZ	195.200 €	195.200 €	195.200 €	195.200 €
2	0701	53	Förderkreis Sozialpsychiatrie e. V.	Zusch. f. Arbeit d. Förderkreises	Ratsbeschluss v. 28.09.1977	BZ	2.020 €	1.760 €	1.760 €	0 €
3	0701	53	HfR Rümpelfix gGmbH	Zusch.f. Betrieb d. Fa. Rümpelfix	Ratsbeschluss v. 16.12.1992	BZ	57.040 €	57.040 €	57.040 €	57.040 €
4	0701	53	Verein Krisenhilfe e. V.	Zusch. Vereinsarbeit z. Prävention u. Betreuung von Menschen in Krisensituationen	Ratsbeschluss v. 18.12.1991	BZ	95.330 €	95.330 €	95.330 €	95.330 €
5	0701	53	Tumornetzwerk im Münsterland e. V.	Zuschuss f. Beratung und Betreuung krebserkrankter Menschen u. ihrer Angehörigen	Leistungsvereinbarung vom 01.01.2012	BZ	30.140 €	30.140 €	30.140 €	30.140 €
6	0701	53	Deutsche Multiple-Sklerose-Gesellschaft Ortsverein Münster und Umgebung e. V.	Zuschuss f. Beratung und Betreuung von MS-Betroffenen	Leistungsvereinbarung vom 01.04.2010	BZ	19.630 €	9.810 €	9.810 €	9.630 €
7	0701	53	Aids-Hilfe e. V.	Zuschuss f. Prävention u. Betreuung von Aids-Betroffenen	Leistungsvereinbarung vom 01.05.2012	BZ	172.010 €	172.010 €	172.010 €	172.010 €

Aufüstung der in den Transferaufwendungen enthaltenen Zuschüsse an Vereine, Vereinigungen und Verbände

8	0701	53	Verein f. Mototherapie u. psychomot. Entwicklungsförderung e. V.	Zuschuss f. motopädagogisches Förderangebot in KiTa's	Leistungsvereinbarung vom 01.03.2013	BZ	22.710 €	22.710 €	22.710 €	22.710 €	
9	0701	53	Diakonisches Werk Münster e. V.	Zuschuss f. Arbeit d. psychosoz. Beratungs- u. Behandlungsstelle f. Suchtkranke	Leistungsvereinbarung vom 01.10.2012	BZ	57.810 €	57.810 €	57.810 €	57.810 €	
10	0701	53	Caritasverband für die Stadt Münster e. V.	Zuschuss f. Arbeit d. psychosoz. Beratungs- u. Behandlungsstelle f. Suchtkranke	Leistungsvereinbarung vom 01.08.2012	BZ	128.700 €	128.700 €	128.700 €	128.700 €	
<b>Summe des Produktbereiches</b>								<b>780.590 €</b>	<b>770.510 €</b>	<b>770.510 €</b>	<b>768.570 €</b>

**Produktbereich 08 "Sportförderung"**

Lfd. Nr.	Produktgruppe	Amt	Empfänger	Verwendungszweck / Zielsetzung	Auftragsgrundlage (Gesetz, politischer Beschluss, Vertrag)	Art des Zuschusses	Haushaltsansatz				
							2014	2015	2016	2017	
1	0801	52	Stadtsportbund Münster e. V.	Personalkosten	Ratbeschluss v. 11.12.02	BZ	49.150 €	44.230 €	44.230 €	44.230 €	
2	0801	52	Stadtsportbund Münster e. V.	Sportförderung	politischer Beschluss v. 27.09.06 (Rat)	MZ	306.440 €	275.800 €	275.800 €	275.800 €	
3	0801	52	Sportvereine (19)	Betriebskostenzuschüsse	Überlassungsverträge (24)	BZ	1.280.250 €	1.460.920 €	1.558.780 €	1.684.780 €	
4	0801	52	Sportvereine	Betriebs- und Mietkostenzuschüsse	Sportförderlinie	BZ	774.120 €	774.120 €	774.120 €	774.120 €	
5	0801	52	SC Preußen Münster	Betrieb/ Unterhaltung des Stadions	politischer Beschluss v. 13.06.07 (Rat), Überlassungsvertrag v. 21.06.2007	BZ	150.470 €	150.470 €	150.470 €	150.470 €	
6	0801	52	Sportvereine	Baukostenzuschüsse (auch sozial-integrativ)	Sportförderlinie, politischer Beschluss v. 24.08.06 (SA)	IZ	834.750 €	368.000 €	368.000 €	368.000 €	
7	0801	52	Trägerverein Sportinternat	Betriebs- und Mietkostenzuschüsse	V/ 0812/2008	BZ	90.000 €	90.000 €	90.000 €	90.000 €	
8	0801	52	Sportvereine	restl. Mittel Vereinsanlagen im "Topf"	Beschlüsse AFBL vom 14.03.2007 und HA vom 21.03.2007	MZ	0 €	582.000 €	582.000 €	582.000 €	
9	0802	52	Betreiberverein Bürgerbad Handorf e. V.	Nutzungszeitenüberlassung für Schwimmunterricht anderer Vereine und Schulen	Vertrag zwischen der Stadt Münster und dem Betreiberverein Bürgerbad Münster e. V. vom 31.07.2008		132.000 €	132.000 €	132.000 €	132.000 €	
10	0802	52	Freibad Coburg	Betriebskostenzuschüsse			200.000 €	200.000 €	200.000 €	200.000 €	
11	0802	52	Freibad Sudmühle	Betriebskostenzuschüsse			57.450 €	57.450 €	57.450 €	57.450 €	
<b>Summe des Produktbereiches</b>								<b>3.874.630 €</b>	<b>4.134.990 €</b>	<b>4.232.850 €</b>	<b>4.358.650 €</b>

Auflistung der in den Transferaufwendungen enthaltenen Zuschüsse an Vereine, Vereinigungen und Verbände

**Produktbereich 09 "Räumliche Planung und Entwicklung, Geoinformationen"**

Lfd. Nr.	Produktgruppe	Amt	Empfänger	Verwendungszweck / Zielsetzung	Auftragsgrundlage (Gesetz, politischer Beschluss, Vertrag)	Art des Zuschusses	Haushaltsansatz			
							2014	2015	2016	2017
1	0901	61	Projektentwickler des Empfangsgebäudes Hauptbahnhof	städtischer Investitionskostenzuschuss zu den nichtrentierlichen Anteilen aufgrund der städtebaulichen Zielsetzungen	Etatbeschluss 2011 am 08.12.2010. Ansatz 2015: Erneute Veranschlagung von in 2010 untergegangener Mittel (Ermächtigungsübertragungen) entsprechend dem voraussichtlichen Bedarf.	IZ	0 €	5.000.000 €	0 €	0 €
<b>Summe des Produktbereiches</b>							<b>0 €</b>	<b>5.000.000 €</b>	<b>0 €</b>	<b>0 €</b>

**Produktbereich 10 "Bauen und Wohnen"**

Lfd. Nr.	Produktgruppe	Amt	Empfänger	Verwendungszweck / Zielsetzung	Auftragsgrundlage (Gesetz, politischer Beschluss, Vertrag)	Art des Zuschusses	Haushaltsansatz			
							2014	2015	2016	2017
1	1003	64	Seniorentreff Hansahof e.V. Eheleute Erwin und Ursula Stroot	Aufwands- und Sachkostenentschädigung für das Weiterführen des Projekts "Wohnen für Hilfe"	Ratsbeschluss vom 25.03.2009 (V/0118/2009)	BZ	2.460 €	2.460 €	2.460 €	2.460 €
<b>Summe des Produktbereiches</b>							<b>2.460 €</b>	<b>2.460 €</b>	<b>2.460 €</b>	<b>2.460 €</b>

**Produktbereich 11 "Ver- und Entsorgung"**

Lfd. Nr.	Produktgruppe	Amt	Empfänger	Verwendungszweck / Zielsetzung	Auftragsgrundlage (Gesetz, politischer Beschluss, Vertrag)	Art des Zuschusses	Haushaltsansatz			
							2014	2015	2016	2017
							0 €	0 €	0 €	0 €
<b>Summe des Produktbereiches</b>							<b>0 €</b>	<b>0 €</b>	<b>0 €</b>	<b>0 €</b>

**Produktbereich 12 "Verkehrsflächen und -anlagen, ÖPNV"**

Lfd. Nr.	Produktgruppe	Amt	Empfänger	Verwendungszweck / Zielsetzung	Auftragsgrundlage (Gesetz, politischer Beschluss, Vertrag)	Art des Zuschusses	Haushaltsansatz			
							2014	2015	2016	2017
1	1201	66	Vereine aus der Innenstadt (IS) und dem Bahnhofsviertel (ISG)	Verfügungsfonds "Aktives Zentrum Münster-Innenstadt"	Ratsbeschlüsse vom 10.12.2008 (V/0902/2008) und 21.03.2012 (V/0012/2012/1)	PZ	150.000 €	150.000 €	150.000 €	0 €
<b>Summe des Produktbereiches</b>							<b>150.000 €</b>	<b>150.000 €</b>	<b>150.000 €</b>	<b>0 €</b>

Aufüstung der in den Transferaufwendungen enthaltenen Zuschüsse an Vereine, Vereinigungen und Verbände

**Produktbereich 13 "Natur- und Landschaftspflege"**

Lfd. Nr.	Produktgruppe	Amt	Empfänger	Verwendungszweck / Zielsetzung	Auftragsgrundlage (Gesetz, politischer Beschluss, Vertrag)	Art des Zuschusses	Haushaltsansatz				
							2014	2015	2016	2017	
1	1303	67	eingetragene Vereine und sonstige jur. Personen des privaten Rechts und natürliche Personen	Maßnahmen der Landschaftspflege und des Naturschutzes	Politischer Beschluss aus dem Jahr 1995 Reduzierung des Ansatzes ab 2013 um 2.300 € gem. Ratsbeschluss vom 12.12.2012 zur Vorlage V/0702/2012/1. Erg., Anlage 1a	MZ	29.240 €	29.240 €	29.240 €	29.240 €	
2	1303	67	NABU Naturschutzstation und Naturschutzbund Münster e.V.	verschiedene Naturschutzprojekte	Politischer Beschluss aus dem Jahr 1995. Höhe/Verwendung der Mittel wird jährlich über Anregungen gem. § 24 GO NRW beantragt und beschlossen. Reduzierung des Ansatzes ab 2013 um 8.340 € gem. Ratsbeschluss vom 12.12.2012 zur Vorlage V/0702/2012/1. Erg., Anlage 1a	PZ	75.170 €	75.170 €	75.170 €	75.170 €	
<b>Summe des Produktbereiches</b>								<b>104.410 €</b>	<b>104.410 €</b>	<b>104.410 €</b>	<b>104.410 €</b>

**Produktbereich 14 "Umweltschutz"**

Lfd. Nr.	Produktgruppe	Amt	Empfänger	Verwendungszweck / Zielsetzung	Auftragsgrundlage (Gesetz, politischer Beschluss, Vertrag)	Art des Zuschusses	Haushaltsansatz			
							2014	2015	2016	2017
1	1401	67	verschiedene Antragsteller	Bürgerschaftliches Engagement	Wurde aus Mitteln des Umweltamtes 1995 eingerichtet, Mittel wurden in Folgejahren gekürzt. Reduzierung des Ansatzes ab 2014 um 1.130 € gem. Ratsbeschluss vom 12.12.2012 zur Vorlage V/0702/2012/1. Erg., Anlage 1 a	PZ	18.520 €	18.520 €	18.520 €	18.520 €
2	1401	67	Trägerverein Emshof	Betriebskostenzuschuss Emshof	AUB-Beschluss vom 20.02.2001 über ursprünglich 60.000 DM. Reduzierung des Ansatzes ab 2014 um 4.920 € gem. Ratsbeschluss vom 12.12.2012 zur Vorlage V/0702/2012/1. Erg., Anlage 1a. Diese Reduzierung wurde mit Beschluss des AUB vom 19.11.2013 für die Jahre 2014-2017 rückgängig gemacht	BZ	49.120 €	49.120 €	49.120 €	49.120 €

Auflistung der in den Transferaufwendungen enthaltenen Zuschüsse an Vereine, Vereinigungen und Verbände

3	1401	67	Umweltforum Münster e.V.	Betriebskosten, Personalkosten, Mittel für Umweltaktionen	MZ	68.770 €	68.770 €	68.770 €	68.770 €
					AUB-Beschluss vom 19.02.1997. Reduzierung des Ansatzes ab 2014 um 6.880 € gem. Ratsbeschluss vom 12.12.2012 zur Vorlage V/0702/2012/1. Erg., Anlage 1a. Diese Reduzierung wurde mit Beschluss des AUB vom 19.11.2013 für die Jahre 2014-2017 rückgängig gemacht				68.770 €
4	1401	67	Verbraucherzentrale	Energieberatung	BZ	57.500 €	51.750 €	51.750 €	51.750 €
					Politischer Beschluss ( Vorlage 120/95) seit 1997 umgesetzt, Verzicht auf Vertragsverlängerung ab 2010 vorgeschlagen (Umsetzung Rödl-Blatt 242); gem. Beschluss des Rates zum Haushalt 2009 wurden ab 2010 die Haushaltsmittel dauerhaft eingestellt und in 2009 ein neuer Vertrag über 5 Jahre für 2010 - 2014 geschlossen. Reduzierung des Ansatzes ab 2015 um 5.750 € gem. Ratsbeschluss vom 12.12.2012 zur Vorlage V/0702/2012/1. Erg., Anlage 1a				51.750 €
<b>Summe des Produktbereiches</b>						<b>193.910 €</b>	<b>188.160 €</b>	<b>188.160 €</b>	<b>188.160 €</b>

**Produktbereich 15 "Wirtschaft und Tourismus"**

Lfd. Nr.	Produktgruppe	Amt	Empfänger	Verwendungszweck / Zielsetzung	Auftragsgrundlage (Gesetz, politischer Beschluss, Vertrag)	Art des Zuschusses	Haushaltsansatz		
							2014	2015	2016
							0 €	0 €	0 €
<b>Summe des Produktbereiches</b>							<b>0 €</b>	<b>0 €</b>	<b>0 €</b>

**Produktbereich 16 "Allgemeine Finanzwirtschaft"**

Lfd. Nr.	Produktgruppe	Amt	Empfänger	Verwendungszweck / Zielsetzung	Auftragsgrundlage (Gesetz, politischer Beschluss, Vertrag)	Art des Zuschusses	Haushaltsansatz		
							2014	2015	2016
							0 €	0 €	0 €
<b>Summe des Produktbereiches</b>							<b>0 €</b>	<b>0 €</b>	<b>0 €</b>

**Produktbereich 17 "Stiftungen"**

Lfd. Nr.	Produktgruppe	Amt	Empfänger	Verwendungszweck / Zielsetzung	Auftragsgrundlage (Gesetz, politischer Beschluss, Vertrag)	Art des Zuschusses	Haushaltsansatz		
							2014	2015	2016
							0 €	0 €	0 €
<b>Summe des Produktbereiches</b>							<b>0 €</b>	<b>0 €</b>	<b>0 €</b>

## Anlage 3

## Vergünstigte Bereitstellung von Immobilien durch Erbbaurechtsverträge

lfd. Nr.	Objekt	Erbbauberechtigter	Nutzungszweck	Bilanzwert in €/m <sup>2</sup>	angemessener Erbbauzinsprozentsatz	Bilanzerbbauzins in €/m <sup>2</sup>	derzeitige Berechnungsbasis (Bodenwert) in €/m <sup>2</sup>	Erbbauzinsprozent	Erbbauzins in €/m <sup>2</sup>	Grundstücksgröße in m <sup>2</sup>	Zuschuss jährlich in €	Laufzeit/Vertragsende
<b>a) sportliche Nutzung</b>												
1	Egelshove 1	DJK Wacker Mecklenbeck e.V.	Sporthalle	22,50	4	0,90 €	20,25	4	0,81	3.355	301,95	31.12.2046
2	Bonhoefferstraße 54	Sportverein Blau-Weiss Aasee e.V.	Multifunktionshaus	75,00	4	3,00 €	17,50	4	0,70	1.280	2.921,60	31.12.2053
3	Rheinstraße 40	Akademischer Ruderclub	Clubhaus, Bootshalle (Stadt darf Anlage für Schulsport nutzen)	216,00	4	8,64 €	18,00	4	0,72	660	5.227,20	31.12.2038
4	Westerheide 3 a	Kuratorium Mehrzweck St. Josef Gelmer 1865 e.V.	Mehrzweckhalle	127,77	4	5,11 €	20,00	4	0,80	1.055	4.547,05	31.12.2077
5	Zum Hiltruper See 171 b	Hiltruper Segelclub	Vereinsheim	24,40	4	0,98 €	23,00	4	0,91	345	24,15	31.12.2025
6	Zum Hiltruper See 177	TC Hiltrup	Tennishalle, Clubhaus	216,00	6	8,64 €	18,00	4	0,72	2.067	24.022,08	31.12.2039
7	Schwarzer Kamp 4	1. FC Mecklenbeck	Umkleidegebäude	25,65	5	1,28 €	24,80	5	1,24	420	16,80	31.12.2031
8	Bennostraße 7	Ruderverein Münster von 1882 e.V.	Bootshaus mit Kraftraum als Anbau	153,27	4	6,13 €			0,15	1.483	8.869,53	31.12.2021
9	Gievenbecker Weg 200	FC Gievenbeck 1949 e.V.	Sporthalle mit Clubräumen	22,47	4	0,90 €	21,75	4	0,87	3.178	95,34	31.12.2044
10	Hansestraße 80	Tauchsportclub Münster e.V. Akademischer Ruderclub	Clubhaus und Bootshalle (Stadt darf Anlage für Schulsport nutzen)	34,37	4	1,37 €	18,50	4	0,74	2.911	1.847,90	31.12.2054
11	Hansestraße 74	Die Residenz Münster e.V.	Tanzsporthalle	39,46	4	1,58 €	19,75	4	0,79	2.996	2.366,84	31.12.2062
12	Moränenstraße 14	TuS Hiltrup 1930 e.V.	Multifunktionsgebäude für Vereinsport	21,54	4	0,86 €	18,00	4	0,72	2.675	374,50	31.12.2058
13	Hansestraße 80	Akademischer Ruderclub	Bootshalle (Erweiterung)	34,37	4	1,37 €	18,50	4	0,74	161	102,20	31.12.2054
14	Hansestraße 80	Akademischer Ruderclub	Bootshalle (Erweiterung)	27,00	4	1,08 €	18,50	4	0,74	137	46,58	31.12.2054
15	Annette-Allee	Segelclub Münster e. V.	Gebäude für Segelsport	19,08	4	0,76	18,00	4	0,72	269	11,62	28.02.2088
16	Brandhoveweg 95	Turnverein Wolbeck von 1962 e.V.	Funktionsgebäude "Haus des Sports"	28,00	4	1,12	20,00	4	0,80	1.370	438,40	31.12.2071

lfd. Nr.	Objekt	Erbbauberechtigter	Nutzungszweck	Bilanzwert in €/m <sup>2</sup>	angemessener Erbbauzinsprozentsatz	Bilanzerbauzins in €/m <sup>2</sup>	derzeitige Berechnungsbasis (Bodenwert) in €/m <sup>2</sup>	Erbbauzinsprozent	Erbbauzins in €/m <sup>2</sup>	Grundstücksgröße in m <sup>2</sup>	Zuschuss jährlich in €	Laufzeit/Vertragsende
17	Theo-Breider-Weg 1	Verein De Bockwindmühl	Mühlenhof (kulturelle Zwecke)	19,68	4	0,79 €	0,04	4	0,002	16.657	13.125,72	31.12.2025
18	Bismarckallee 31	Jugendherbergswerk e. V.	Jugendherberge Kindertagesstätte und Familienzentrum "Maria Aparecida"	187,69	4	7,51 €	0,18	4	0,007	4.730	35.489,19	31.03.2026
19	Meckmannweg 72	Kath. Kirchengemeinde St. Anna		59,68	4	2,39 €	35,00	4	1,400	5.026	4.975,74	31.12.2027

**104.804,39**

**Summe**

**b) kulturelle und soziale Nutzung**

## Anlage 4

Produktbereich 01

## Produktgruppe 01.11

Amt 23

## Berichtszeitraum: Kalenderjahr 2012

Erläuterung:

Auf Beschluss des Verwaltungsvorstandes wird zur besseren Information der Politik mit nachfolgender Aufstellung über die vergünstigte Bereitstellung von Immobilien an Vereine und Verbände berichtet

vergünstigte Bereitstellung von Immobilien durch Mietverträge

Itd. Nr.	Mietobjekt	Mieter	Beschreibung	Nutzungszweck	Mietfläche in m <sup>2</sup>	Auftragsgrundlage	Jahreswarmmiete entsprechend der städtischen Kostenrechnung 2012	Mieterträge 2012	Differenz = jährl. Zuschuss 2012	Anpassung möglich zum	Erläuterung
1	Ahausweg 37	Evang. Jugendhilfe Münsterland gGmbH	Geschäftsgebäude	Kindertagesstätte	751	Ratsbeschluss vom 13.09.2000	28.874,09 €	2.902,10 €	25.971,99 €	01.05.2031	(1)
2	Alt Angelmodde 11 d	Arbeiterwohlfahrt Kreisverband Münster	Einzelhaus	Kindertagesstätte	337	Ratsbeschluss vom 04.05.1994	13.198,14 €	1.452,30 €	11.745,84 €	01.01.2015	
3	Am Hawerkamp 31	Verein "Erhalt den Hawerkamp e. V."	Geschäftsgebäude und Freifläche	Kulturnutzungen	15.600	Ratsbeschlüsse vom 14.07.2004, 15.02.2006 und 09.05.2012	236.298,33 €	58.543,38 €	177.754,95 €	01.01.2026	
4	Am Hof Hesselmann 10	Bürgerverein für Mecklenbeck e. V.	Einzelhaus	Begegnungs-/ Stadtteilzentrum	592	Verwaltungsentscheidung	42.475,61 €	2.973,41 €	39.502,20 €	01.01.2015	
5	Am Hohen Ufer 111 a	Kath. Kirchengemeinde St. Ida	Container	Kleiderkammer Südost	98,92	Ratsbeschluss vom 09.06.1999	19.405,29 €	539,37 €	18.865,92 €	01.01.2015	
6	An der Clemenskirche 11	Bischöfliches Generalkollegium	Kirche	Kirche	317	Ratsbeschluss vom 08.04.1968	118.726,59 €	1.381,66 €	117.344,93 €	01.01.2015	
7	An der Meerwiese 11	DRK Kreisverband Münster e. V.	Geschäftsgebäude	Kindertagesstätte	628	Ratsbeschluss vom 24.05.2000	22.179,10 €	2.649,11 €	19.529,99 €	01.01.2031	(1)
8	Angelmodder Weg 97	Heimatfreunde Angelmodde	Fachwerkhaus	Heimmuseum Begegnungszentrum	136	Beschluss Liegenschaftsausschuss vom 28.01.1992	5.994,86 €	434,88 €	5.559,98 €	01.01.2018	
9	Arnheimweg 42	TSC Münster-Gievenbeck e. V.	Fachwerk Gievenbeck	Geschäftsstelle	180	Verwaltungsentscheidung	16.552,66 €	11.911,44 €	4.641,22 €	01.01.2015	
10	Bennostaße 5	Ruderverein Münster von 1882 e. V.	Bennohaushaus	Vereinsräume und Bootslager	726	Verwaltungsentscheidung	95.285,74 €	1.863,68 €	93.422,06 €	01.01.2015	
11	Coerdestraße 36 a	Förderverein "Altes Backhaus e. V."	Geschäftsgebäude	Altenbegegnungsstätte	206	Verwaltungsentscheidung	5.249,03 €	583,00 €	4.666,03 €	01.01.2015	



Id. Nr.	Mietobjekt	Mieter	Beschreibung	Nutzungszweck	Mietfläche in m <sup>2</sup>	Auftragsgrundlage	Jahreswarmmiete entsprechend der städtischen Kostenrechnung 2012	Mieterträge 2012	Differenz = jährl. Zuschuss 2012	Anpassung möglich zum	Erläuterung
12	Dyckburgstraße 228	Kreisjägerschaft Münster e. V.	Wohngebäude	Lager für die rollende Waldschule	17	Verwaltungsentscheidung	18.399,48 €	25,00 €	18.374,48 €	01.01.2015	
13	Erbdrostenweg 2	Förderverein Pängelanton Denkmal-Lok e. V.	Pavillon der Pestalozzischule	Vereinshaus	122	Verwaltungsentscheidung	2.694,55 €	527,11 €	2.167,44 €	01.01.2015	
14	Gallenkamp 31	Förderverein des Pfadfindertums e. V.	Blockhaus und Freifläche	Pfadfinderheim	65	Verwaltungsentscheidung	1.021,87 €	537,96 €	483,91 €	01.01.2015	
15	Gartenstraße 123	Filmwerkstatt Münster e. V.	ehem. Hauptpumpwerk	Büroräume	168	Verwaltungsentscheidung	33.296,60 €	1.462,24 €	31.834,36 €	01.01.2015	
16	Gescherweg 87	Outlaw gGmbH	Wohn- und Geschäftsgebäude	Kindertagesstätte	1.017	Verwaltungsentscheidung	78.727,98 €	17.923,27 €	60.804,71 €	01.01.2015	(1)
17	Gronowskistraße 70	Kath. Kirchengemeinde St. Michael	Geschäftsgebäude	Kindertagesstätte	814	Ratsbeschluss vom 28.04.1999	33.183,93 €	1.225,39 €	31.958,54 €	01.01.2030	(1)
18	Heriburgstraße 15	TSV Handorf 1926/64 e. V.	ehem. Schulpavillion	Jugendarbeit/ Geschäftsstelle	398	Ratsbeschluss vom 24.03.1993	44.173,87 €	12.937,02 €	31.236,85 €	01.01.2015	
19	Heumannsweg 127	KG Poahlbürger e. V.	Ehem. Landwirtschaftliches Gebäude	Karnevalsmuseum, Bewegungsstätte für Brauchtumspflege	880	AFBL Beschluss 07.12.2004	29.829,97 €	12.333,72 €	17.496,25 €	01.01.2020	
20	Heumannsweg 127	Verkehrswacht Münster e. V.	Jugendverkehrsschule	Jugendverkehrsschule	272	Ratsbeschluss vom 07.10.1974	29.829,97 €	0,00 €	29.829,97 €	01.01.2015	
21	Im Seihof 14, 16 und 18	CVJM Christlicher Verein junger Menschen	Modell Einrichtung Roxel	Kindertagesstätte und Einrichtung Kinder- und Jugendarbeit	1356	Ratsbeschluss vom 17.05.2006	249.162,65 €	161.088,00 €	88.074,65 €	01.12.2026	
22	Korbmacherweg 19	AWO	Kindertagesstätte	Kindertagesstätte	372	Ratsbeschluss (kein Datum) lt. Vorlage Nr. 138/84	13.816,82 €	1.479,42 €	12.337,40 €	01.01.2015	(1)
23	Neutor 2	Stadtheimattbund e. V.	Torhäusern	Geschäftsstelle	71	Liegenschaftsausschuss vom 25.04.2004	2.945,00 €	559,81 €	2.385,19 €	01.07.2018	
24	Nienkamp 25	AWO	Teil eines von W+S angemieteten Wohngebäudes	Jugend- und Bewohnertreff	140	Verwaltungsentscheidung	15.801,72 €	3.203,72 €	12.598,00 €	01.01.2015	
25	Rilkeweg 43	Deutsches Rotes Kreuz	Kindertagesstätte	Kindertagesstätte	768	Beschluss Ausschuss für Kinder, Jugendliche und Familien vom 17.08.1994	26.158,24 €	2.311,36 €	23.846,88 €	01.08.2026	(1)
26	Schulstraße 43	Verein "Ateliergemeinschaft Schulstraße 43" e. V.	Atelierhaus	Ateliergemeinschaft	916,25	Ratsbeschluss vom 11.02.2009	143.890,09 €	52.755,97 €	91.134,12 €	01.01.2024	
27	Schulstraße 45	Verein "Zukunftswerkstatt Kreuzviertel" e. V.	Teil eines von W+S angemieteten Wohngebäudes	Vereins- und Stadtteilarbeit	165	Ratsbeschluss vom 11.02.2010	20.874,06 €	8.896,08 €	11.977,98 €	01.10.2025	
28	Sprickmannplatz 1	Internationaler Kulturverein "ATRIUM"		Kulturzentrum, Vereins- und Stadtteilarbeit	377	Ratsbeschluss vom 09.12.2009	12.797,91 €	0,00 €	12.797,91 €	01.07.2019	
29	Theo Breider Weg 1	Verein "De Bockwindmühl e. V."	Sandsteinhaus	Geschäftsstelle	390	Beschluss Liegenschaftsausschuss vom 27.05.1998	3.156,48 €	140,57 €	3.015,91 €	01.01.2064	

Id. Nr.	Mietobjekt	Mieter	Beschreibung	Nutzungszweck	Mietfläche in m <sup>2</sup>	Auftragsgrundlage	Jahreswarmmiete entsprechend der städtischen Kostenrechnung 2012	Mieterträge 2012	Differenz = jährl. Zuschuss 2012	Anpassung möglich zum	Erläuterung
30	Verth 12 - 14	Ernshof Trägerverein e. V.	ehem. Hofstelle	Schulbauernhof/ Bildungsstätte	1736	Beschluss Liegenschaftsausschuss vom 13.06.2001	35.594,38 €	1.501,81 €	34.092,57 €	01.08.2024	
31	Verspoel 7 - 8	Kulturkooperative Münster e. V.	Wohn- und Geschäftshaus	Kulturkooperative	110	Beschluss Kulturausschuss vom 26.11.2008	8.079,67 €	7.295,45 €	784,22 €	01.01.2015	
32	Zum Häpper 5	Wasserverband Hiltrup-Amelsbüren	Alte Schule	Geschäftsstelle etc.	50	Verwaltungsentscheidung	3.101,50 €	766,92 €	2.334,58 €	01.01.2015	
33	Zum Häpper 5	Jugendzentrum Amelsbüren; "Black Bull"	Alte Schule	Jugendarbeit	230,97	Beschluss Liegenschaftsausschuss vom 15.10.1981	14.327,05 €	0,00 €	14.327,05 €	01.01.2013	
34	Zumsandstraße 15	Umweltforum Münster e. V.	Bürogebäude	Umwelthaus	200	Beschluss Haupt- und Finanzausschuss vom 05.07.1995	10.730,87 €	586,89 €	10.143,98 €	01.01.2015	
35	Zwi-Schulmann-Weg 25	CVJM Christlicher Verein junger Menschen	Kindertagesstätte	Kindertagesstätte	700	Ratsbeschluss vom 28.03.2001	25.642,26 €	2.426,77 €	23.215,49 €	01.08.2031	(1)
<b>Summe</b>							<b>1.461.476,34 €</b>	<b>375.218,81 €</b>	<b>1.086.257,53 €</b>		

(1) Die Errichtung der Kindertagesstätte wurde bezuschusst. Aus diesem Grund dürfen durch die Stadt Münster nur die Nebenkosten auf den Mieter umgelegt werden.

|

# **Bericht zu Instandhaltungsmaßnahmen**

---

## **Flächenplan**



## Maßnahmenprogramm des Tiefbauamtes 2014 - 2015

Das Maßnahmenprogramm des Tiefbauamtes beinhaltet alle in den nächsten 1 1/2 Jahren (1. Quartal 2014 bis 2. Quartal 2015) vorgesehenen Baumaßnahmen aus dem Bereich Tiefbauamt mit zu erwartenden Baukosten von mehr als 10.000 Euro.

Die Maßnahmen sind alphabetisch nach Straßennamen sortiert.

Nicht enthalten sind:

- kleinflächige (<100 m<sup>2</sup>) Maßnahmen zur Instandsetzung von Pflaster und Asphalt
- punktuelle Reparaturen bzw. Sanierungsarbeiten an Abwasserkanälen
- Erstellung von Hausanschlüssen, da diese nicht planbar sind, sondern kurzfristig auf Anforderung von Bauwilligen durchgeführt werden.

## Bericht über geplante Instandsetzungsmaßnahmen 2014

### Unterhaltung der Grundstücke und baulichen Anlagen

Die Aufwendungen für die Instandhaltung, den Betrieb und für bauliche Anpassungen an die betrieblichen Erfordernisse der Nutzer-/ Bedarfsämter werden beim Amt für Immobilienmanagement gebündelt veranschlagt und sind im Teilergebnisplan enthalten.

In der für das Immobilienmanagement in 2014 veranschlagten Produktgruppe 0111 werden unter anderem grundsätzlich alle gebäudebezogenen Aufwendungen für

	in Höhe von
Gebäudeunterhaltung	11.755.000 Euro,
Stromkosten (einschl. Lichtsignalanlagen und Abwasserbeseitigung aus Bereich Amt 66)	8.600.000 Euro,
Wärmekosten	7.100.000 Euro,
Reinigung	6.423.600 Euro,
Bewirtschaftungskosten (Steuern, Versicherung, Gebühren etc.)	4.343.000 Euro,
Wasserkosten	550.000 Euro

ausgewiesen.

Die Summe Gebäudeunterhaltung gliedert sich wie nachfolgend dargestellt auf. Neben der klassischen Bauunterhaltung (Pos. 1-3) sind weitere Aufwendungen für gebäudebezogene Maßnahmen enthalten (Pos. 4– 10), die in der Produktgruppe des Amtes für Immobilienmanagement veranschlagt werden.

	Bezeichnung	Ansatz in Euro
	<b>Gebäudeunterhaltung</b>	<b>rd. 11.755.000</b>
	aufgeteilt in u. a.	
1	Geplante Instandsetzungsmaßnahmen (Bauteilerneuerungen)	4.385.000
2	Ungeplante Instandsetzungen, Grundbedarf für unabweisbare Reparaturen (ohne Wartungen, wiederkehrende Prüfungen)	3.953.060
3	Wiederkehrende Prüfungen, Wartungen (gesetzlich, technisch erforderlich)	650.000
4	Kleine Baumaßnahmen in Schulen, verschiedene Maßnahmen	125.000
5	Graffiti Beseitigung	100.000
6	Instandsetzung Theater Münster	676.940
7	Instandsetzungen für das Sportamt (Bäder)	186.700
8	Programm Dichtheitsprüfungen Grundleitungen	300.000
9	Umsetzung Trinkwasser VO- Trennung Trinkwasser-/Löschwasserleitungen	300.000
10	Verschiedene Bauprogramme wie z.B. herrichten von Sozialunterkünften, Brandschutz- und Unfallverhütungsmaßnahmen, kleinere Um- und Ausbauten in städt. Schulen, Kindertages- und Jugendeinrichtungen, Sportstätten, Feuerwehrgerätehäuser, Umbauten von Dienstgebäuden und Hausmeisterwohnungen	1.078.300

Stand Drucklegung

Aus den Aufwendungen von Sach- und Dienstleistungen für 2014 sind im Amt für Immobilienmanagement als wesentlicher Kostenblock die Kosten für die geplante Instandhaltung in Höhe von ca. 4.385.000 € enthalten. Nach Haushaltsbeschluss werden die ausgewiesenen Maßnahmen geplant, ausgeschrieben und im Jahr 2014 umgesetzt.

Alle übrigen wesentlichen Kostenblöcke, wie ein Grundbedarf an ungeplanten Instandsetzungen, wiederkehrende Prüfungen, Bewirtschaftungskosten bis hin zu Strom-, Wärme- und Wasserkosten werden ursächlich durch den Betrieb der vorhandenen Einrichtungen beeinflusst und sind dem Grund nach, bei Beibehaltung der Flächen Fixkosten und in Umfang und der Höhe kaum beeinflussbar.

Im Rahmen des Berichtswesens informiert die Verwaltung deshalb die zuständigen Ratsgremien mit diesem Bericht darüber, welche geplanten Instandsetzungen (Aufwand) in 2014 durchgeführt werden sollen (Anlage 1).

Aus der Zuständigkeitsordnung der Hauptsatzung ergibt sich, dass ein Teil der Maßnahmen (Gebäude mit bezirklicher Zuordnung) in die Zuständigkeit der Bezirksvertretungen fällt. Für diese Maßnahmen werden entsprechende Beschlüsse herbeigeführt.

Darüber hinaus werden weitere Maßnahmen bis zur festgelegten Wertgrenze als laufendes Geschäft der Verwaltung umgesetzt. Für überbezirkliche Maßnahmen über 250.000 € werden je Einzelmaßnahme Baubeschlussvorlagen erstellt und den zuständigen Gremien vorgelegt.

### **Grundsätzliche Anmerkungen:**

Die Unterhaltungsmaßnahmen werden vor dem Hintergrund des gesamtstädtischen Bedarfes nach baufachlichen Dringlichkeitsgesichtspunkten ausgewählt.

Unter Berücksichtigung der bereit gestellten Mittel ist für geplante Instandsetzungen für 2014 ein Maßnahmenpaket in Höhe von rd. 4,385 Mio. € für Schulen und für sonstige Gebäude zusammengestellt worden (Anlage 1).

Die Auswahl erfolgte nach baufachlichen, wirtschaftlichen und Dringlichkeitsgesichtspunkten vor dem Hintergrund des ermittelten Gesamtbedarfs, unter Beachtung gesamtstädtischer Belange und unter Anwendung der o. g. vom Rat festgelegten Mittelquotierung für Schulen und sonstige Gebäude.

Diese geplanten Maßnahmen der Instandhaltung stehen im Teilergebnisplan unter Aufwendungen für Sach- und Dienstleistungen zur Verfügung.

Außerdem sind neben der klassischen Instandhaltung auch die sog. kleinen Baumaßnahmen an Schulen wie auch verschiedene Sammelpositionen wie z. B. das Herrichten von Sozialunterkünften, Brandschutz- und Unfallverhütungsmaßnahmen, kleinere Um- und Ausbauten in städt. Kindertages- und Jugendeinrichtungen, Sportanlagen, Instandsetzungen in Bädern und im Theater mit in den Maßnahmenkatalog aufgenommen worden. Auch diese Summe ist im Teilergebnisplan in den Aufwendungen für Sach- und Dienstleistungen enthalten.

Ebenso werden im Teilergebnisplan unter Aufwendungen für Sach- und Dienstleistungen, die Mittel für den Grundbedarf - Feuerwehrfond - bereitgestellt, die zur Sicherstellung des laufenden Betriebs und der Verkehrs- und Funktionsfähigkeit der rd. 480 Gebäude/Liegenschaften dienen.

Die Gebäude/Liegenschaften gliedern sich in rd. 100 Schulen, rd. 200 Gebäude der „Daseinsvorsorge“ (über 30 Kitas, 8 Jugendzentren, alle Dienst- und Betriebsgebäude, über 20 Feuerwehrgebäude, Büchereien, div. Sozialunterkünfte, Sportanlagen, sowie die Halle Münsterland und die Stadthalle Hiltrup) sowie rd. 180 sonstige Liegenschaften des allgemeinen Grundvermögens.

Die Mittelansätze für den Grundbedarf ergeben sich aus Erfahrungswerten der vergangenen Jahre. Aus diesen Mitteln werden alle im Prinzip nicht vorhersehbaren und deshalb nicht planbaren Maßnahmen realisiert, die kurzfristig und zwingend zur Sicherstellung bzw. Weiterführung der Nutzung der Gebäude erforderlich sind (z.B. Beseitigung Sturm-, Einbruch-, Vandalismusschäden, Rohrbrüchen, Verkehrssicherung, Heizungs- und Beleuchtungsausfälle, defekte Regelungen etc.).

Darüber hinaus werden für Wartungen und Überprüfungen nicht unbeträchtliche Mittel für die Einhaltung der einschlägigen technischen und gesetzlichen Sicherheitsvorschriften und Richtlinien vorgehalten.

Aufgrund der festgelegten Mittelbereitstellungen konnten nicht alle Maßnahmen mit hohen Prioritäten in das Maßnahmenprogramm 2014 aufgenommen werden.

In der Anlage 2 sind deshalb alle priorisierten Instandhaltungsmaßnahmen enthalten, die nach heutigem Kenntnisstand ab 2015 ff. ausgeführt werden sollten. Die Umsetzung erfolgt jeweils unter Berücksichtigung der jährlich zur Verfügung gestellten Mittel.

### **Zusätzliche Darstellung im Instandhaltungsbericht**

#### Investive Sanierungsmaßnahmen in der Umsetzung

In der Anlage 3 sind alle bereits vom Rat der Stadt Münster beschlossenen Sanierungsmaßnahmen aufgeführt (Zusammenstellung von Maßnahmen aus dem Finanzplan des Haushaltsplan), die sich in zeitlicher Umsetzung befinden.

#### Identifizierte Standorte mit sehr hohem Sanierungsrückstau

In der Anlage 4 sind die Standorte mit einem sehr hohen Instandhaltungsrückstau aufgeführt.

Für diese Sanierungsmaßnahmen wird zunächst nur eine aus Verwaltungssicht erkannte „Notwendigkeit“ dargestellt. Hierbei sind keine Prioritäten gesetzt und keine Finanzierungen sichergestellt. Dies obliegt im Einzelfall der Beschlussfassung der Ratsgremien.

#### Flächenplan

In der Anlage 5 ist der Flächenplan abgebildet. Mit dem Flächenplan erhält der Rat die notwendigen Informationen zu allen städtischen Immobilien (Aufwendungen, Erträge, Flächen, Standorteinschätzungen) um entsprechende Entscheidungen bezüglich der Priorisierung der identifizierten Standorte / Gebäude treffen kann.

Als wesentliches Kriterium ist eine Einschätzung der Verwaltung, ob die Standorte „zukunftssicher“, d. h. mittelfristig bis dauerhaft als betriebsnotwendig eingestuft werden, eingefügt. Hierbei ist sowohl eine immobilienwirtschaftliche als auch eine bedarfsseitige Einschätzung enthalten. Aus den beiden unterschiedlichen Beurteilungssichtweisen können sich divergierende Einschätzungen ergeben. Entscheidungen, ob Finanzmittel für Sanierungen bereit zu stellen sind, sind insbesondere unter Berücksichtigung dieser Einschätzungen zu treffen.

#### Anmerkung:

Zur Drucklegung des Haushaltsplan 2014 befindet sich die Einschätzung zur „Zukunftssicherheit“ von Standorten noch in der Verwaltungsabstimmung, insofern sind die Spalten hierzu noch ohne Inhalt.

#### Anlagen

- 1) Maßnahmen für HH-Jahr 2014
- 2) Maßnahmen 2015 ff mit Priorisierung, Stand August 2013
- 3) Sanierungsmaßnahmen, die bereits vom Rates beschlossen sind
- 4) identifizierte Sanierungsmaßnahmen
- 5) Flächenplan



geplante Instandsetzungsmaßnahmen 2014

Standort	Anschrift	Projektbezeichnung	Kosten	Stadt- bezirk	Nutzungsart	bezirk/ überbezirklich
<b>geplante Instandhaltungsmaßnahmen Schulen ***</b>						
Adolph-Kolping-Berufskolleg-2 (507), Lotharingerstraße 8	Lotharingerstraße 8	Fassadensanierung (Erneuerung Fugen des Verblenders) Giebelseite Nordflügel	**20.000	Mitte	geplante Instandsetzung	überbezirklich
Adolph-Kolping-Berufskolleg-3 (446), Kaiser-Wilhelm-Ring	Kaiser-Wilhelm-Ring 1	Rückbau von überdachten Fahrradständer incl. Mauer. Zaun Neuerstellung	**23.000	Mitte	geplante Instandsetzung	überbezirklich
Adolph-Kolping-Berufskolleg-3 (446), Kaiser-Wilhelm-Ring	Kaiser-Wilhelm-Ring 1	Sanierung der Dusch- und Umkleieräume und WC, Erneuerung WWB	**80.000	Mitte	geplante Instandsetzung	überbezirklich
Aegidii-Ludgeri-Schule Breite Gasse 3 (131), Breite Gasse 3	Breite Gasse 3	Erneuerung der Turnhallenfenster	25.000	Mitte	geplante Instandsetzung	überbezirklich
Annette-von-Droste-Hülshoff-Gymnasium (310), Grüne Gas/Gasse 40	Grüne Gas/Gasse 40	Erneuerung von Deckenakustikplatten in den Klassen 2 Abschnitt	**25.000	Mitte	geplante Instandsetzung	überbezirklich
Annette-von-Droste-Hülshoff-Schule Hoftestr.4 (382), Hoftestr.4	Hoftestr.4	Erneuerung Fenster und Außenüren der Hausmeisterwohnung	22.000	Süd-Ost	geplante Instandsetzung	überbezirklich
Annette-von-Droste-Hülshoff-Schule Nienberge (469), Kirm/Kirmstraße 1	Kirm/Kirmstraße 1	Betonarbeiten an der Fassade der Sporthalle Vor- und Rückseite	25.000	West	geplante Instandsetzung	überbezirklich
Annette-von-Droste-Hülshoff-Schule Nienberge (469), Kirm/Kirmstraße 1	Kirm/Kirmstraße 1	Erneuerung der einfachverglasten Holzfenster im Verwaltungstrakt	75.000	West	geplante Instandsetzung	überbezirklich
Annette-von-Droste-Hülshoff-Schule Nienberge (469), Kirm/Kirmstraße 1	Kirm/Kirmstraße 1	Erneuerung Hallendecke, einschl. Verbesserung des Wärmeschutzes	65.000	Hiltrup	geplante Instandsetzung	überbezirklich
Davertschule Ameisbüden (846), Zum Häpper 10	Zum Häpper 10	Erneuerung Dachendecke einschl. Erneuerung Dachrinnen am Altbau	85.000	Mitte	geplante Instandsetzung	überbezirklich
Dreifaltigkeitsschule Friesenring 25 (254), Friesenring 25	Friesenring 25	Erneuerung der Weizementplatteneindeckung des Haupthallendaches der Sporthalle	35.000	Süd-Ost	geplante Instandsetzung	überbezirklich
Eichendorffschule Angelmooße (227), Eichendorffstraße 036	Eichendorffstraße 036	Erneuerung AußenTreppen und Podeste im Außenbereich Haupteingang und Schulhof	25.000	Mitte	geplante Instandsetzung	überbezirklich
Geistschule (296), Grevingstraße 24	Grevingstraße 24	Abdichtungs-, und Drainarbeiten am Erweiterungsbau (ehem. Hausmeisterwohnung)	18.000	Mitte	geplante Instandsetzung	überbezirklich
Geistschule (296), Grevingstraße 24	Grevingstraße 24	Erneuerung der Beleuchtung in der Turnhalle	25.000	Mitte	geplante Instandsetzung	überbezirklich
Geistschule (296), Grevingstraße 24	Grevingstraße 24	Erneuerung Kaltwasserverteiler und Warmwasserbereiter	35.000	Nord	geplante Instandsetzung	überbezirklich
Geschwister-Scholl-Gymnasium (786), Von-Humboldt-Stras	Von-Humboldt-Strasse 1	Erneuerung von Bodenbelägen in Fluren und Klassen 3. Teilabschnitt	18.000	Mitte	geplante Instandsetzung	überbezirklich
Goitfried-von-Cappenberg-Schule (276), Glaitzer Weg 9	Glaitzer Weg 9	Erneuerung von Begrenzungszaunen auf dem Schulgelände	118.000	Hiltrup	geplante Instandsetzung	überbezirklich
Grundschule Berg Fidel (390), Hogenbergstraße 160	Hogenbergstraße 160	Erneuerung der Heiz- und Regelungstechnik sowie Deckenstrahlheizung Turnhalle	25.000	Hiltrup	geplante Instandsetzung	überbezirklich
Grundschule Berg Fidel (390), Hogenbergstraße 160	Hogenbergstraße 160	Fassadenschutzanstrich an Holzfassade, Fenster und Dachattiken Pavillon	60.000	Hiltrup	geplante Instandsetzung	überbezirklich
Grundschule Berg Fidel (390), Hogenbergstraße 160	Hogenbergstraße 160	Sanierung Flachdach Umkleidestrakt der Turnhalle	200.000	Nord	geplante Instandsetzung	überbezirklich
Grundschule Sprakel (430), In der Au 3	In der Au 3	Erneuerung aller einfachverglasten Holzfenster im Alt- und Neubau	**105.000	Mitte	geplante Instandsetzung	überbezirklich
Gymnasium Paulinum (54), Am Stadtgraben 30	Am Stadtgraben 30	Erneuerung Fenster an der Nordseite der Schule zum Gerichtsgebäude hin	40.000	Mitte	geplante Instandsetzung	überbezirklich
Hans-Böckler-Berufskolleg (387), Hoffschultestraße 25	Hoffschultestraße 25	Erneuerung der Grundleitung und Schulhof	15.000	Mitte	geplante Instandsetzung	überbezirklich
Hans-Böckler-Berufskolleg (387), Hoffschultestraße 25	Hoffschultestraße 25	Sanierung, Teilerneuerung Trinkwasserleitungen in der Sporthalle	120.000	Nord	geplante Instandsetzung	überbezirklich
Hauptschule Coerde (176), Dachseite 32	Dachseite 32	Fassadensanierung Raum 1-6 incl. WDVS	23.000	Hiltrup	geplante Instandsetzung	überbezirklich
Hauptschule Hiltrup (815), Westfalenstraße 199	Westfalenstraße 199	Sanierung Glasbausteinwand Aussentoleitten	100.000	Hiltrup	geplante Instandsetzung	überbezirklich
Immanuel-Kant-Gymnasium (817), Westfalenstraße 203	Westfalenstraße 203	Erneuerung von Oberböden und Akustikmaßnahmen an Decke und Wände 1 BA	65.000	Hiltrup	geplante Instandsetzung	überbezirklich
Johannesschule Hiltrup (459), Kardinalstraße 25	Kardinalstraße 25	Flachdachsantierung Hausmeisterbüro und Außen WC Anlagen	65.000	Hiltrup	geplante Instandsetzung	überbezirklich
Kardinal-von-Galen-Schule Handorf (520)	Ludwig-Wolker-Straße 1	Erneuerung Fenster der Klassen und Fassadensanierung am alten Klassentrakt	18.000	Mitte	geplante Instandsetzung	überbezirklich
Karl-Wagenfeld-Schule (708), Spichernstraße 17	Spichernstraße 17	Sanierung der Heizungs- und Warmwasserbereitung, Umstellung auf Gas	35.000	West	geplante Instandsetzung	überbezirklich
Ludgerusschule Albachten (395), Hohe Geist 8	Hohe Geist 8	Erneuerung der einfach verglasten Flurfenster im Altbau und Zwischentrakt	20.000	Hiltrup	geplante Instandsetzung	überbezirklich
Ludwig-Erhard-Berufskolleg (316), Gut Insel 41	Gut Insel 41	Erneuerung schadhafter und unfallträchtiger Geräteraumtore	200.000	Mitte	geplante Instandsetzung	überbezirklich
Margaretenschule (134), Brentanoweg 18	Brentanoweg 18	Erneuerung der Duschen und Umkleiden (Legionellen)	230.000	Ost	geplante Instandsetzung	überbezirklich
Margaretenschule (134), Brentanoweg 18	Brentanoweg 18	Erneuerung der Ziegeldacheindeckung des Schulgebäudes	45.000	Ost	geplante Instandsetzung	überbezirklich
Margaretenschule (134), Brentanoweg 18	Brentanoweg 18	Teilerneuerung der Beleuchtung und Aula	45.000	Ost	geplante Instandsetzung	überbezirklich
Marienschule Hiltrup (505), Lodenweg 12	Lodenweg 12	Eingangstüren, Fluchtüren, Flurverglasungen in der Sporthalle erneuern	45.000	Hiltrup	geplante Instandsetzung	überbezirklich
Marienschule Roxel (90), Auf dem Dorn 17	Auf dem Dorn 17	Erneuerung der Weizementeindeckung der Turnhalle	95.000	West	geplante Instandsetzung	überbezirklich
Marienschule Roxel (90), Auf dem Dorn 17	Auf dem Dorn 17	Fenstererneuerung am Erweiterungsbau der Marienschule Roxel	145.000	West	geplante Instandsetzung	überbezirklich
Overbergschule (537), Margaretenstraße 6	Margaretenstraße 6	Blitzschutzanlage erstellen	35.000	Mitte	geplante Instandsetzung	überbezirklich
Overbergschule (537), Margaretenstraße 6	Margaretenstraße 6	Teilerneuerung der Beleuchtung u Sicherheitsbel u UV	82.000	Mitte	geplante Instandsetzung	überbezirklich
Pascal-Gymnasium (766), Uppenkampsteige 17	Uppenkampsteige 17	Sanierung WC Anlagen (Lehrer) im KG	100.000	Mitte	geplante Instandsetzung	überbezirklich
Paul-Gerhardt-Schule Hiltrup (116), Bodelschwinghstraße 2	Bodelschwinghstraße 2	Erneuerung von Geräteraumtoren in der Turnhalle	12.000	Hiltrup	geplante Instandsetzung	überbezirklich
Paul-Gerhardt-Schule Hiltrup (116), Bodelschwinghstraße 2	Bodelschwinghstraße 2	Fassadenschutzarb. (Anstrich Fenster Wärmedämmfassade, Verfugung Verblender	65.000	Hiltrup	geplante Instandsetzung	überbezirklich
Paul-Schneider-Schule (609), Pastoresch 34	Pastoresch 34	Fugensanierung Verblenderfassade Altbau, einschl. Sockel	20.000	Nord	geplante Instandsetzung	überbezirklich
Peter-Muust-Schule Dingtängerweg 80 (196)	Dingtängerweg 80	Betonanierung, Fassadenschutz Giebelfassaden Erweiterungstrakt Aula	80.000	West	geplante Instandsetzung	überbezirklich
R.-v.-Weizsäcker-Schule/Sek. Laerer Landweg (494), Laerf	Laerer Landweg 153	Erneuerung def AußenTreppen vor den Eingängen des Schulgebäudes	40.000	Ost	geplante Instandsetzung	überbezirklich
Schulzentrum Roxel (745), Tilbecker Strasse 24	Tilbecker Strasse 24	Eingangstüren erneuern. 7 Stck. 2 fl.	45.000	West	geplante Instandsetzung	überbezirklich

geplante Instandsetzungsmaßnahmen 2014

Standort	Anschrift	Projektbezeichnung	Kosten	Stadt-bezirk	Nutzungsart	bezirk/überbezirklich
Schulzentrum Roxel (745), Tilbecker Strasse 24	Tilbecker Strasse 24	Erneuerung der Flachdachabdichtung Realschule Nr.3	265.000	West	geplante Instandsetzungsmaßnahme	bezirklich
Schulzentrum Roxel (745), Tilbecker Strasse 24	Tilbecker Strasse 24	Erneuerung der Flachdachabdichtung Verwaltungstrakt Nr. 1	305.000	West	geplante Instandsetzungsmaßnahme	bezirklich
Schulzentrum Wolbeck (784), Von-Holte-Straße 56	Von-Holte-Straße 56	Erneuerung von Oberböden in Klassen und Fluren (Stern6)	50.000	Süd-Ost	geplante Instandsetzungsmaßnahme	bezirklich
Turnhalle Norbertschule (67), An der Meerwiese 5	An der Meerwiese 5	Erneuerung der Beleuchtung und Neuinstallation Sicherheitsbeleuchtung	49.000	Nord	geplante Instandsetzungsmaßnahme	bezirklich
Wilhelm-Hittorf-Gymnasium (623), Prinz-Eugen-Straße 27	Prinz-Eugen-Straße 27	Reparaturarb. u. Überholungsanstrich an Fenster d. Unterstufenklassen und Verwal	65.000	Mitte	geplante Instandsetzungsmaßnahme	überbezirklich
<b>sonstige Maßnahmen in Schulen</b>						
Johann-Conrad-Schlaun-Gymnasium (707), Sonnenstraße	Sonnenstraße 18	Erneuerung der Fenster im Naturwissenschaftlichen Gebäudetrakt	***200.000	Mitte	Maßnahme	überbezirklich
Ludgerusschule Albachten (395), Hohe Geist 8	Hohe Geist 8	investiv Erneuerung der ELA Anlage	33.000	West	Maßnahme	bezirklich
Martin-Luther-Schule (163), Coerdestraße 008	Coerdestraße 008	investiv Erneuerung der ELA Anlage	33.000	Mitte	Maßnahme	bezirklich
Eichendorffschule Angelimodde (227), Eichendorffstraße 036	Eichendorffstraße 036	investiv Erneuerung der ELA Anlage	33.000	Süd-Ost	Maßnahme	bezirklich
Eichendorffschule Angelimodde (227), Eichendorffstraße 036	Eichendorffstraße 036	Teilerneuerung Beleuchtung Turnhalle und Schule Keller	31.000	Süd-Ost	Maßnahme	bezirklich
Schulen	diverse	P Unfallverhütungsmaßnahmen	91.600	mehr.BV	Sammelbudget	überbezirklich
Schulen	diverse	P Brandschutzmaßnahmen	91.500	mehr.BV	Sammelbudget	überbezirklich
Schulen	diverse	P Verbesserungen Bauk. Hausmeisterwohnungen, Sanierungen/Funktionsverbesserungen	90.200	mehr.BV	Sammelbudget	überbezirklich
Schulen	diverse	P Kleine Baumaßnahmen in Schulen	125.000	mehr.BV	Sammelbudget	überbezirklich



**priorisierte Instandsetzungsmaßnahmen, Ausführung ab 2015 ff.**

Standort	Projektbezeichnung	Kosten	Prio	Stadtbezirk
<b>Investive Maßnahmen</b>				
Grundschule Loevelingloh (823), Wiedastraße 114	investiv Erneuerung der ELA Anlage	25.000	2	Hiltrup
Hans-Böckler-Berufskolleg (387), Hoffschultestraße 25	investiv Liefern und Einbau neuer Fahrradständer	19.000	2	Mitte
Hermannsschule (182), Dahlweg 66	investiv Erneuerung der ELA Anlage	30.000	2	Mitte
Johannesschule Hiltrup (459), Kardinalstraße 25	investiv Erneuerung der ELA Anlage	30.000	2	Hiltrup
Matthias-Claudius-Schule Handorf (211), Drostestr. 7	investiv Erneuerung der ELA Anlage	30.000	2	Ost
Schulzentrum Roxel (745), Tilbecker Strasse 24	investiv Erneuerung der ELA Anlage	55.000	2	West
Johann-Conrad-Schlaun-Gymnasium (707), Sonnenstraße 18	investiv Erneuerung der ELA Anlage	50.000	3	Mitte
Ludgerusschule Hiltrup (63), An der Alten Kirche 161	investiv Erneuerung der ELA Anlage	30.000	3	Hiltrup
Peter-Wust-Schule Dingbängerweg 80 (196), Dingbängerweg 80	investiv Erneuerung der ELA Anlage	40.000	3	West
Ludgerusschule Hiltrup (63), An der Alten Kirche 161	investiv Sporthallenbodensanierung	75.000	1	Hiltrup
Schulzentrum Roxel (745), Tilbecker Strasse 24	investiv Erneuerung des Turnhallenbodens	140.000	1	West
Schulzentrum Wolbeck (784), Von-Holle-Straße 56	investiv Erneuerung des Sporthallenbodens 3-fach Halle	144.000	1	Süd-Ost
Ratsgymnasium (120), Bohlweg 7	investiv Erneuerung des Hallenoberbodens der Sporthalle 1	85.000	1	Mitte
Grundschule Berg Fidel (390), Hogenbergstraße 160	investiv Sporthallendecke und -bodenern. einschl. neuer Heizung und Beleuchtung	125.000	2	Hiltrup
Johann-Conrad-Schlaun-Gymnasium (707), Sonnenstraße 18	investiv Erneuerung des Sportbodens in Halle 2 Naturwissenschaftlicher Trakt	55.000	2	Mitte
Melanchthonschule (479), Königsberger Straße 89	investiv Erneuerung des Oberbodens in der Sporthalle, einschl. Fußbodenheizung	85.000	2	Nord
Paul-Gerhardt-Schule Hiltrup (116), Bodelschwinghstraße 22	investiv Erneuerung der Sporthallenböden in der Gymnastik- und Sporthalle	70.000	2	Hiltrup
Hauptschule Coerde (176), Dachsleite 32	Turnhallenboden erneuern	45.000	3	Nord
Martinischule Stiftsherrnstrasse 40 (721), Stiftsherrnstrasse 40	Erneuerung des Sportbodens	65.000	3	Mitte
Overbergschule (537), Margaretenstrasse 6	investiv Erneuerung des Sporthallenbodens	55.000	3	Mitte
Sporthalle Dyckburg (428), Im Sundern 59	investiv Ern. Hallenoberbodens einschl. Abdichtung gegen aufsteigende Feuchte	55.000	2	Ost
Halle Münsterland (6), Albersloher Weg 32	investiv Erneuerung Abluftanlage Pizzabäcker	9.000	2	Mitte
Theaterwerkstätten (420), Im Derdel 14	investiv Erneuerung Lüftung Dekoration	47.000	2	West
Theater Münster (584), Neubrückenstrasse 63	investiv Erneuerung Abluftanlage Farbküche	10.000	3	Mitte
Theater Münster (584), Neubrückenstrasse 63	investiv Erneuerung Bestuhlung GH Abschnitt 1	500.000	2	Mitte
Theater Münster (584), Neubrückenstrasse 63	investiv Erneuerung Bestuhlung GH Abschnitt 2	500.000	3	Mitte

## priorisierte Instandsetzungsmaßnahmen, Ausführung ab 2015 ff.

Standort	Projektbezeichnung	Kosten	Prio	Stadtbezirk
<b>Schulen</b>				
Adolph-Kolping-Berufskolleg-1 (509), Lotharingerstraße 30	Beleuchtung auf Präsenzmelder umrüsten und neue Sicherheitsbeleuchtung	78.000	2	Mitte
Adolph-Kolping-Berufskolleg-1 (509), Lotharingerstraße 30	Schulhofsanierung vor dem Haupteingang	58.000	2	Mitte
Adolph-Kolping-Berufskolleg-1 (509), Lotharingerstraße 30	Abgehängte Decken in den Klassenräumen erneuern	50.000	3	Mitte
Adolph-Kolping-Berufskolleg-2 (507), Lotharingerstraße 8	Erneuerung Heizungs- und Regelungstechnik	120.000	1	Mitte
Adolph-Kolping-Berufskolleg-2 (507), Lotharingerstraße 8	Erstellung 1. Rettungsweg im Dachbereich	100.000	1	Mitte
Adolph-Kolping-Berufskolleg-2 (507), Lotharingerstraße 8	Präsenzmelder nachrüsten und Teilerneuerung der Beleuchtung	33.000	1	Mitte
Adolph-Kolping-Berufskolleg-2 (507), Lotharingerstraße 8	Sanierung des Schulhofes zur Promenade	80.000	2	Mitte
Adolph-Kolping-Berufskolleg-2 (507), Lotharingerstraße 8	Sanierung WC - Anlagen Lehrzimmer und Haupteingang EG und OG	90.000	2	Mitte
Adolph-Kolping-Berufskolleg-3 (446), Kaiser-Wilhelm-Ring 1	Sanierung von Pausenhofflächen	140.000	2	Mitte
Adolph-Kolping-Berufskolleg-3 (446), Kaiser-Wilhelm-Ring 1	Überholungsanstriche in Fluren und Klassen	25.000	2	Mitte
Adolph-Kolping-Berufskolleg-3 (446), Kaiser-Wilhelm-Ring 1	Aufbringen von Sanierputz auf Kelleraußenwänden im Innenbereich	20.000	3	Mitte
Adolph-Kolping-Berufskolleg-3 (446), Kaiser-Wilhelm-Ring 1	Erneuerung der Dacheindeckung der Hausmeisterwohnung einschl. Wärmeschutz	35.000	3	Mitte
Adolph-Kolping-Berufskolleg-3 (446), Kaiser-Wilhelm-Ring 1	Erneuerung der Treppenhausfenster	14.000	3	Mitte
Adolph-Kolping-Berufskolleg-3 (446), Kaiser-Wilhelm-Ring 1	Erneuerung Regelungstechnik	23.054	4	Mitte
Adolph-Kolping-Berufskolleg-3 (446), Kaiser-Wilhelm-Ring 1	Sanierung von Fassadenflächen	35.000	5	Mitte
Aegidii-Ludgeri-Schule Breite Gasse 3 (131), Breite Gasse 3	Teilerneuerung der Beleuchtung	42.000	1	Mitte
Aegidii-Ludgeri-Schule Breite Gasse 3 (131), Breite Gasse 3	Erneuerung von Innentüren im Klassentrakt 1 und 2	15.000	2	Mitte
Albert-Schweitzer-Schule (531), Manfred-von-Richtthofen-Straße	Erneuerung Außentüren und Fenster im KG, Kunst- und Schlosserwerkstatt,	18.000	2	Mitte
Albert-Schweitzer-Schule (531), Manfred-von-Richtthofen-Straße	Erneuerung Pflasterung vor Haupteingang, Zuweg zum Fahrradstellplatz	45.000	2	Mitte
Albert-Schweitzer-Schule (531), Manfred-von-Richtthofen-Straße	Sanierung der Terrassen vor den Klassenräumen	20.000	2	Mitte
Albert-Schweitzer-Schule (531), Manfred-von-Richtthofen-Straße	Überholungsanstrich Fenster außen, Haupt- und Nebenklassentrakte	30.000	2	Mitte
Anne-Frank-Berufskolleg (528), Manfred-von-Richtthofen-Straße	Erneuerung der Oberböden	15.000	1	Mitte
Anne-Frank-Berufskolleg (528), Manfred-von-Richtthofen-Straße	Bt. A, Gewerbetrakt. Erneuerung der Holzfenster	220.000	2	Mitte
Anne-Frank-Berufskolleg (528), Manfred-von-Richtthofen-Straße	Erneuerung der Oberböden in den Klassenräumen	30.000	2	Mitte
Annette-von-Droste-Hülshoff-Gymnasium (310), Grüne Gasse 4	Erneuerung des Oberbodenbelags in den Fluren EG. ( Klassentrakt u. Anbau)	50.000	1	Mitte
Annette-von-Droste-Hülshoff-Gymnasium (310), Grüne Gasse 4	Fenstererneuerung in der Gymnastikhalle	10.000	1	Mitte
Annette-von-Droste-Hülshoff-Gymnasium (310), Grüne Gasse 4	Sanierung Außenmauerwerk an Außentritten Fahrradkeller	10.000	1	Mitte
Annette-von-Droste-Hülshoff-Gymnasium (310), Grüne Gasse 4	Erneuerung des Oberbodenbelags in den Fluren 1 OG. (Klassentrakt u. Anbau)	40.000	2	Mitte
Annette-von-Droste-Hülshoff-Gymnasium (310), Grüne Gasse 4	Erneuerung des Oberbodenbelags in den Fluren 2 OG. (Klassentrakt u. Anbau)	30.000	2	Mitte
Annette-von-Droste-Hülshoff-Gymnasium (310), Grüne Gasse 4	Erneuerung von Deckenakustikplatten in den Klassen, (Fortsetzung) 2 BA.	50.000	2	Mitte
Annette-von-Droste-Hülshoff-Gymnasium (310), Grüne Gasse 4	Innenanstrich in den Klassenräumen	25.000	2	Mitte
Annette-von-Droste-Hülshoff-Gymnasium (310), Grüne Gasse 4	Erneuerung von Deckenakustikplatten in den Klassen, (Fortsetzung)	50.000	3	Mitte
Annette-von-Droste-Hülshoff-Gymnasium (310), Grüne Gasse 4	Sanierung Parkettböden in den Klassen 2. Abschnitt	25.000	3	Mitte
Annette-von-Droste-Hülshoff-Gymnasium (310), Grüne Gasse 4	Teilerneuerung der Beleuchtung	73.000	5	Mitte
Annette-von-Droste-Hülshoff-Schule Höfestr4 (382), Höfestr4ß	Erneuerung Bodenplatten einschl. Untergrund der Eingangshalle	45.000	2	Süd-Ost
Annette-von-Droste-Hülshoff-Schule Höfestr4 (382), Höfestr4ß	Erneuerung Estriche und Oberböden in 5 Klassen des Erweiterungstraktes	30.000	2	Süd-Ost
Annette-von-Droste-Hülshoff-Schule Höfestr4 (382), Höfestr4ß	Lüftungsanlage mit WRG für Duschräume und Turnhalle.	35.000	2	Süd-Ost
Annette-von-Droste-Hülshoff-Schule Höfestr4 (382), Höfestr4ß	Sanierung von Fußböden, Betonsohle, Abklebung, Wärmedämmung Estrich Oberböden	55.000	2	Süd-Ost
Annette-von-Droste-Hülshoff-Schule Nienberge (469), Kirmstr4ß	Einbau der Sicherheitsbeleuchtung	20.000	3	Süd-Ost
Annette-von-Droste-Hülshoff-Schule Nienberge (469), Kirmstr4ß	Erneuerung des Schulhofes, einschl. Erneuerung der Grundleitungen	180.000	2	West
Annette-von-Droste-Hülshoff-Schule Nienberge (469), Kirmstr4ß	Erneuerung von Akustikdecken	35.000	2	West
Annette-von-Droste-Hülshoff-Schule Nienberge (469), Kirmstr4ß	Erneuerung von Grundleitungen Schmutzwasser und Regenwasser 2. BA	85.000	2	West
Annette-von-Droste-Hülshoff-Schule Nienberge (469), Kirmstr4ß	Erneuerung von Oberböden	15.000	2	West
Annette-von-Droste-Hülshoff-Schule Nienberge (469), Kirmstr4ß	Rückbau des Klassenanbaus, Herrichtung Fassade und Dach des Langschiffs Klassen	78.000	2	West



**priorisierte Instandsetzungsmaßnahmen, Ausführung ab 2015 ff.**

Standort	Projektbezeichnung	Kosten	Prio	Stadtbezirk
Annette-von-Droste-Hülshoff-Schule Nienberge (469), Kirmstraße	Teilerneuerung der Beleuchtung	79.000	3	West
Astrid Lindgren-Schule Gelmer (262), Gelmerheide 3	Erneuerung von einfachverglasten Holzfenster	38.000	2	Ost
Astrid Lindgren-Schule Gelmer (262), Gelmerheide 3	Sanierung des Fahrradunterstandes Schulhof Astrid Lindgren Schule	12.000	2	Ost
Astrid Lindgren-Schule OGTS (805), Westerheide 1	Erneuerung der restlichen einfach verglasten Holzfenster	17.000	4	Ost
Augustin-Wibbelt-Schule (88), Auf dem Dorn 14	Sanierung WC- Anlagen im Gebäude, Altbau	25.000	2	West
Augustin-Wibbelt-Schule (88), Auf dem Dorn 14	Fenstererneuerung Klassenbereich Augustin Wibbelt Schule	200.000	3	West
Bodelschwinghschule/ PTA (317), Gutenbergstrasse 14	Teilerneuerung der Beleuchtung und Sicherheitsbeleuchtung	73.500	1	Mitte
Bodelschwinghschule/ PTA (317), Gutenbergstrasse 14	Erneuerung und Sanierung des gesamten Schulhofes, einschl. Entwässerung	115.000	2	Mitte
Bodelschwinghschule/ PTA (317), Gutenbergstrasse 14	Sanierung PAK haltiger Parketböden in Klassenräumen	65.000	2	Mitte
Bodelschwinghschule/ PTA (317), Gutenbergstrasse 14	Sanierung Schulhof einschl. Regenwassergrundleitungen 2. Bauabschnitt	100.000	2	Mitte
Bodelschwinghschule/ PTA (317), Gutenbergstrasse 14	Erneuerung Oberlichtfenster der Sporthalle	40.000	3	Mitte
Clemensschule (764), Unckelsstrasse 19	Flachdachsanieerung einschl. neuer Gefälledämmung	125.000	2	Hiltrup
Davertschule Amelsbüren (846), Zum Häpper 10	Erneuerung von Außentreppe- und Podeste	54.000	1	Hiltrup
Davertschule Amelsbüren (846), Zum Häpper 10	Abfangung von Fundamentabsenkungen durch Bohrfahrlgründungen am Verwaltungstrakt	85.000	5	Hiltrup
Dietrich-Bonhoeffer-Schule (122), Bonhoefferstraße 50	Erneuerung von Klassenraumtüren im Schultrakt	39.000	1	Mitte
Dreifaltigkeitsschule Friesenring 25 (254), Friesenring 25	Erneuerung der Beleuchtung	92.000	1	Mitte
Dreifaltigkeitsschule Friesenring 25 (254), Friesenring 25	3. BA. Fenstererneuerung der einfach verglasten Holzfenster in den beiden einges	130.000	2	Mitte
Dreifaltigkeitsschule Friesenring 25 (254), Friesenring 25	Erneuerung Regelungstechnik	36.324	3	Mitte
Eichendorffschule Angelmodde (227), Eichendorffstraße 036	Erneuerung Türblätter von Klassenräumen im Zuge Einbau einer neuen Schließanlage	12.000	1	Süd-Ost
Eichendorffschule Angelmodde (227), Eichendorffstraße 036	Erneuerung Fenster am eingeschossigen Klassenstrakt Westseite	110.000	2	Süd-Ost
Eichendorffschule Angelmodde (227), Eichendorffstraße 036	Erneuerung Fenster und Dachrinnen, am zweigeschossigen Klassenstrakt Westseite	210.000	2	Süd-Ost
Eichendorffschule Angelmodde (227), Eichendorffstraße 036	Lüftungsanlage mit WRG für Duschräume und Turnhalle.	35.000	2	Süd-Ost
Eichendorffschule Angelmodde (227), Eichendorffstraße 036	Erneuerung Windfanganlage Haupteingang und Fenster Lehrerzimmer	65.000	3	Süd-Ost
Erich-Kästner-Schule (621), Pöterhoeck 45	Fenstererneuerung, Fassadensanieerung Westseite Gebäudeverprünge	140.000	1	Mitte
Erich-Klausener-Schule (111), Bismarckallee 53	Erneuerung der Asbestementdachplatten über der Verwaltung	75.000	1	Mitte
Erich-Klausener-Schule (111), Bismarckallee 53	Erneuerung der Wellzementplattendacheindeckung, Sporthalle	95.000	1	Mitte
Erich-Klausener-Schule (111), Bismarckallee 53	11IN-Res Duschen Mädchen, Rotterduschanlage erneuern Erich-Klausener Schule	45.000	1	Mitte
Erich-Klausener-Schule (111), Bismarckallee 53	Erneuerung der Wellzementplattendacheindeckung (Asbest) Schulgebäude	130.000	2	Mitte
Erich-Klausener-Schule (111), Bismarckallee 53	Teilerneuerung der Beleuchtung	54.000	4	Mitte
Fürstin-von-Gallitzin-Schule (529), Manfred-von-Richthofen-Str	Flachdachsanieerung Klassen- und Verwaltungstrakt	65.000	3	Mitte
Geistschule (296), Grevingstraße 24	Flachdachsanieerung des leicht geneigten Daches des Hauptschultraktes	125.000	1	Mitte
Geitschule (296), Grevingstraße 24	Erneuerung der Dachabdichtung der zwei Sporthallen ( Hauptdach)	110.000	3	Mitte
Geitschule (296), Grevingstraße 24	Erneuerung Heizungs- und Sanitärtechnik	50.000	3	Mitte
Geitschule (296), Grevingstraße 24	Erneuerungsanstliche Klassenräume Altbau 3. BA	15.000	3	Mitte
Geitschule (296), Grevingstraße 24	Fassadensanieerung (Fugenerneuerung Verblender) Nord- u. Ostseite des Altbaus	120.000	3	Mitte
Geitschule (296), Grevingstraße 24	Mauerwerksabdichtung im Kellergeschoss Altbau 3. BA	60.000	3	Mitte
Geitschule (296), Grevingstraße 24	Sanierung Turnhalle alt WC/Dusche/Umkleide.	176.000	4	Mitte
Geitschule (296), Grevingstraße 24	Teilerneuerung der Beleuchtung und UV Erneuerung	64.000	5	Mitte
Geschwister-Scholl-Gymnasium (786), Von-Humboldt-Strasse 1	Erneuerung der Beleuchtung Aussen WC	12.000	2	Nord
Geschwister-Scholl-Gymnasium (786), Von-Humboldt-Strasse 1	Erneuerung der Heizungsleitungen aus dem Kriechkeller	20.000	2	Nord
Geschwister-Scholl-Gymnasium (786), Von-Humboldt-Strasse 1	Erneuerung von Bodenbelägen in Fluren und Klassen 2. Teilabschnitt	30.000	2	Nord
Geschwister-Scholl-Gymnasium (786), Von-Humboldt-Strasse 1	Erneuerungsanstliche Wände, Decken, Türen, Zargen in Klassen und Flure	15.000	2	Nord
Geschwister-Scholl-Gymnasium (786), Von-Humboldt-Strasse 1	Sanierung sämtlicher Dusch- und WC- Bereiche in der Dreifachsporthalle	203.000	2	Nord
Geschwister-Scholl-Gymnasium (786), Von-Humboldt-Strasse 1	Sanierung sämtlicher Dusch- und WC- Bereiche in der Zweifachsporthalle	203.000	2	Nord
Geschwister-Scholl-Gymnasium (786), Von-Humboldt-Strasse 1	Teilerneuerung Beleuchtung Turnhalle 2	22.000	2	Nord

**priorisierte Instandsetzungsmaßnahmen, Ausführung ab 2015 ff.**

Standort	Projektbezeichnung	Kosten	Prio	Stadtbezirk
Geschwister-Scholl-Gymnasium (786), Von-Humboldt-Strasse 1	Teilerneuerung der Beleuchtung Turnhalle 1	31.000	2	Nord
Geschwister-Scholl-Gymnasium (786), Von-Humboldt-Strasse 1	3-fach Turnhalle, Erneuerung der Gerätemotore. (6 Stck)	50.000	3	Nord
Geschwister-Scholl-Gymnasium (786), Von-Humboldt-Strasse 1	Erneuerungsanstriche Wände, Decken, Türen, Zargen in Klassen und Flure	15.000	3	Nord
Gottfried-von-Cappenberg-Schule (276), Glatzer Weg 9	Erneuerung der Glasbausteinfassade einschl. Erneuerung der Oberlichtfenster	135.000	2	Mitte
Gottfried-von-Cappenberg-Schule (276), Glatzer Weg 9	Anstrich Flure und Klassen im Schultrakt und Erweiterungstrakt	25.000	3	Mitte
Grundschule - Kinderhaus-West (442), Josef-Beckmann-Strasse	Teilerneuerung der Beleuchtung und Umrüsten auf Präsenzmelder	38.000	3	Nord
Grundschule Berg Fidel (390), Hogenbergstraße 160	Dachsanierung einschl. Verbesserung der Wärmedämmung über den Verwaltungstrakt	60.000	2	Hiltrup
Grundschule Berg Fidel (390), Hogenbergstraße 160	Einbau Wärmedämmung in Kriechkellern Klassentrakte Umkleide, WC Trakt	55.000	2	Hiltrup
Grundschule Berg Fidel (390), Hogenbergstraße 160	Flachdachsaniierung WC- Trakt GS Berg Fidel	22.000	2	Hiltrup
Grundschule Berg Fidel (390), Hogenbergstraße 160	Sanierung WC Anlagen in Verwaltung Schultrakt Kindergarten Rückbau Klassentrakt	40.000	2	Hiltrup
Grundschule Berg Fidel (390), Hogenbergstraße 160	horizontale Mauerwerksabdichtung innerhalb des Kellerbereiches	20.000	3	Hiltrup
Grundschule Berg Fidel (390), Hogenbergstraße 160	Erneuerung Flachdachabdichtung, einschl. Dachrandes des Klassentraktes 1	40.000	5	Hiltrup
Grundschule Berg Fidel (390), Hogenbergstraße 160	Erneuerung Flachdachabdichtung, einschl. Dachrandes des Klassentraktes 2	40.000	5	Hiltrup
Grundschule Loevelingloh (823), Wiedaustraße 114	Erneuerung der Beleuchtung	21.000	1	Hiltrup
Grundschule Loevelingloh (823), Wiedaustraße 114	Erneuerung der einfach verglasten Holzfenster im Flur EG + OG	28.000	1	Hiltrup
Grundschule Loevelingloh (823), Wiedaustraße 114	Austausch glatter Steinbeläge, überdachter Pausengang, Grundschule Loevelingloh	30.000	2	Hiltrup
Grundschule Loevelingloh (823), Wiedaustraße 114	Erneuerung der Deckenakustik, Beleuchtung, Oberböden und Anstrich in den Klassen	50.000	2	Hiltrup
Grundschule Loevelingloh (823), Wiedaustraße 114	Erneuerung der Wellenblechplatten auf der Aussen-WC-Anlage, Pausengang und Fahrtra	27.000	3	Hiltrup
Grundschule Loevelingloh (823), Wiedaustraße 114	Erneuerung der Dacheindeckung, einschl. Dachrinnen und Fallrohre	75.000	4	Hiltrup
Grundschule Sprakel (430), In der Au 3	Erneuerung der Windfanganlage einschl. zweier doppelflügeliger Eingangstüren	25.000	2	Nord
Grundschule Sprakel (430), In der Au 3	Sanierung der Glasfassade der Turnhalle, einschl. Verbesserung des Wärmeschutz	220.000	2	Nord
Grundschule Sprakel (430), In der Au 3	Erneuerung der ballwurfsicheren Decke in der Turnhalle	85.000	3	Nord
Grundschule Sprakel (430), In der Au 3	Erneuerung Dacheindeckung Altbau	50.000	4	Nord
Grundschule Sprakel (430), In der Au 3	Feenstererneuerung Altbau	30.000	4	Nord
Grundschule Sprakel (430), In der Au 3	Steildachsaniierung einschl. Dachrinnen und Fallrohre am Erweiterungsbau	110.000	4	Nord
Gymnasium Paulinum (54), Am Stadtgraben 30	Erneuerung der Holzfenster des Haupttreppenhauses (Straßenseite)	95.000	1	Mitte
Gymnasium Paulinum (54), Am Stadtgraben 30	Erneuerung Toranlage der Zufahrt zum Schulhof des Gymnasiums Paulinum	12.000	1	Mitte
Gymnasium Paulinum (54), Am Stadtgraben 30	Erneuerung Bodenbelag, 2. OG. Neubau, 4 Klassen	20.000	1	Mitte
Gymnasium Paulinum (54), Am Stadtgraben 30	Erneuerung der Fenster der Klassen des Altbau zum Schulhof, einschl. Betonsanie	360.000	1	Mitte
Gymnasium Paulinum (54), Am Stadtgraben 30	Erneuerung der Holzfenster Treppenhaus 3 (Richtung Straße- Gerichtseite)	105.000	1	Mitte
Gymnasium Paulinum (54), Am Stadtgraben 30	Fenstererneuerung Giebelseite Altbau zur Hausmeisterwohnung hin	45.000	1	Mitte
Gymnasium Paulinum (54), Am Stadtgraben 30	Überholungsanstrich und Instandsetzungsarbeiten an Fenster des Alt- und Anbaus	50.000	1	Mitte
Gymnasium Paulinum (54), Am Stadtgraben 30	Beschichtungen / Anstriche in Klassenräumen	15.000	2	Mitte
Gymnasium Paulinum (54), Am Stadtgraben 30	Einbau neuer Außentüren, Windfang des Nebeneinganges Altbau	30.000	2	Mitte
Gymnasium Paulinum (54), Am Stadtgraben 30	Erneuerung der Fenster und Türen des Anlagegebäudes	20.000	2	Mitte
Gymnasium Paulinum (54), Am Stadtgraben 30	Teilerneuerung der Beleuchtung	180.000	2	Mitte
Gymnasium Paulinum (54), Am Stadtgraben 30	Austausch von alten Oberböden	22.000	3	Mitte
Gymnasium Paulinum (54), Am Stadtgraben 30	Beschichtungen / Anstriche in Klassenräumen,	12.500	3	Mitte
Gymnasium Paulinum (54), Am Stadtgraben 30	Flachdachsaniierung Sporthalle	145.000	3	Mitte
Gymnasium Paulinum (54), Am Stadtgraben 30	Beschichtungen Anstriche in Klassenräumen	12.500	4	Mitte
Gymnasium Paulinum (54), Am Stadtgraben 30	Schulhofsanierung	100.000	5	Mitte
Hansa-Berufskolleg (342), Hansaring 80	Parkettboden aufarbeiten in den Klassenräumen.	40.000	1	Mitte
Hansa-Berufskolleg (342), Hansaring 80	-BRANDSCHUTZMÄNGEL- Demontage RL T-Anlage DG Bereich Schillerstraße	32.000	2	Mitte
Hansa-Berufskolleg (342), Hansaring 80	-BRANDSCHUTZMÄNGEL- Demontage RL T-Anlage DG Bereich Wolbecker Straße	47.000	2	Mitte
Hansa-Berufskolleg (342), Hansaring 80	-BRANDSCHUTZMÄNGEL- RL T-Gerät UG Bereich Schillerstraße	60.000	2	Mitte

**priorisierte Instandsetzungsmaßnahmen, Ausführung ab 2015 ff.**

Standort	Projektbezeichnung	Kosten	Prio	Stadtbezirk
	<b>-BRANDSCHUTZMÄNGEL- RL T-Gerät UG Bereich Wolbecker Straße</b>			
Hansa-Berufskolleg (342), Hansaring 80	Betonanierung /Schutzanstriche des Anbaus	57.000	2	Mitte
Hans-Böckler-Berufskolleg (387), Hoffschultestraße 25	Beschichtungen, Anstriche von Klassenräumen	80.000	1	Mitte
Hans-Böckler-Berufskolleg (387), Hoffschultestraße 25	Erneuerung Außentüren und Fensterelemente der Sporthalle	20.000	2	Mitte
Hans-Böckler-Berufskolleg (387), Hoffschultestraße 25	Erneuerung der Lichtkuppelbänder im Zuge der Dachsanierung	55.000	2	Mitte
Hans-Böckler-Berufskolleg (387), Hoffschultestraße 25	Flachdachsanieerung der Sporthalle incl. der Lichtbänder	60.000	2	Mitte
Hans-Böckler-Berufskolleg (387), Hoffschultestraße 25	Sanierung der Fahrradständerüberdachungen	170.000	2	Mitte
Hans-Böckler-Berufskolleg (387), Hoffschultestraße 25	Sanierung Schulhöflichen (Parkfläche u. Pflaster) einschl. Entwässerung 2. BA	22.000	2	Mitte
Hans-Böckler-Berufskolleg (387), Hoffschultestraße 25	Erneuerung von Oberbödenbeläge in den Klassen	16.000	3	Mitte
Hans-Böckler-Berufskolleg (387), Hoffschultestraße 25	Sanierung der Flachdachabdichtung auf Pausenhof toiletten	20.000	3	Mitte
Hans-Böckler-Berufskolleg (387), Hoffschultestraße 25	Erneuerung der Abdichtung der begehbaren Decke des unterkellerten Krafraumes der	50.000	4	Mitte
Hauptschule Coerde (176), Dachsleite 32	Sanierung Holzfenster Raum 7 - 10 incl. WDVS	80.000	1	Nord
Hauptschule Coerde (176), Dachsleite 32	Fenster im Innenhof (Schulgarten) erneuern. Alufenster einbauen	100.000	2	Nord
Hauptschule Coerde (176), Dachsleite 32	Nördlicher Fachraumtrakt streichen der Fassade mit Mineralfarbe incl. Gerüst	14.000	2	Nord
Hauptschule Coerde (176), Dachsleite 32	Erneuerung Regelungstechnik	44.160	3	Nord
Hauptschule Coerde (176), Dachsleite 32	Teilerneuerung der Beleuchtung und Unterverteilung	22.000	3	Nord
Hauptschule Hiltrup (815), Westfalenstraße 199	Betonfassaden streichen. Neuer Schutzanstrich aufbringen.	170.000	2	Hiltrup
Hauptschule Hiltrup (815), Westfalenstraße 199	Erneuerung von Klassenraumtüren, einschl. Zarge	24.000	2	Hiltrup
Hauptschule Hiltrup (815), Westfalenstraße 199	Flachdachsanieerung Hauptklassentrakt	190.000	2	Hiltrup
Hauptschule Hiltrup (815), Westfalenstraße 199	Erneuerung von Oberböden einschl. Estrich im KG und EG Fachklassentrakt	50.000	4	Hiltrup
Hermannschule (182), Dahlweg 66	Teilerneuerung Beleuchtung u Sicherheitsbel	76.000	1	Mitte
Immanuel-Kant-Gymnasium (817), Westfalenstraße 203	Erneuerung von Innenfensterbankverkleidungen aus Kunststoff	15.000	2	Hiltrup
Immanuel-Kant-Gymnasium (817), Westfalenstraße 203	Erneuerung von Oberböden aus Gummipoppenbelägen	20.000	2	Hiltrup
Immanuel-Kant-Gymnasium (817), Westfalenstraße 203	Sanierung Flachdach der Sporthalle, einschl. Lichtkuppelbänder	220.000	2	Hiltrup
Immanuel-Kant-Gymnasium (817), Westfalenstraße 203	Betonsanieerung der Brückenpassage im Innenhof	15.000	3	Hiltrup
Immanuel-Kant-Gymnasium (817), Westfalenstraße 203	Erneuerung des Sonnenschutzes	45.000	3	Hiltrup
Immanuel-Kant-Gymnasium (817), Westfalenstraße 203	Erneuerung Kaltwasserverteiler und Schutzfilter	15.000	3	Hiltrup
Immanuel-Kant-Gymnasium (817), Westfalenstraße 203	Erneuerung von Oberböden Entfernung von Nadelfilz, zuzügl. Akustikmaßnahme 2. BA	100.000	3	Hiltrup
Immanuel-Kant-Gymnasium (817), Westfalenstraße 203	Flachdachsanieerung des zweigeschossigen Traktes (Westseite)	135.000	3	Hiltrup
Immanuel-Kant-Gymnasium (817), Westfalenstraße 203	Flachdachsanieerung Südfügel (Sekundarstufe II einschl. Verbesserung Wärmeschutz	125.000	3	Hiltrup
Immanuel-Kant-Gymnasium (817), Westfalenstraße 203	Flachdachsanieerung Umkleideakt der Sporthalle	32.000	3	Hiltrup
Immanuel-Kant-Gymnasium (817), Westfalenstraße 203	Sanierung von WC - und Duschanlagen in der Sporthalle	235.000	3	Hiltrup
Immanuel-Kant-Gymnasium (817), Westfalenstraße 203	Teilerneuerung der Beleuchtung	63.000	3	Hiltrup
Immanuel-Kant-Gymnasium (817), Westfalenstraße 203	Betonchutzanstriche an der Fassade der Sporthalle	25.600	5	Hiltrup
Immanuel-Kant-Gymnasium (817), Westfalenstraße 203	Einbau von Wärmedämmplatten unter Decken der Sporthalle	40.000	5	Hiltrup
Johannes-Gutenberg-Realschule Hiltrup (43), Am Klosterwald 3	Teilerneuerung der Beleuchtung	66.000	2	Hiltrup
Johannes-Gutenberg-Realschule Hiltrup (43), Am Klosterwald 3	Flachdachsanieerung 2. Bauabschnitt, Klassentrakt	165.000	3	Hiltrup
Johannes-Gutenberg-Realschule Hiltrup (43), Am Klosterwald 3	Flachdachsanieerung Außentouilettenakt	25.000	4	Hiltrup
Johannes-Gutenberg-Realschule Hiltrup (43), Am Klosterwald 3	Flachdachsanieerung 3. Bauabschnitt, Verwaltungstrakt	90.000	5	Hiltrup
Johannes-Gutenberg-Realschule Hiltrup (43), Am Klosterwald 3	Flachdachsanieerung 4. Bauabschnitt, Foyerbereich	70.000	5	Hiltrup
Johannesschule Hiltrup (459), Kardinalstraße 25	Erneuerung Regelungstechnik	24.339	3	Hiltrup
Johannesschule (778), Vogel-von-Falkenstein-Straße 4	Erneuerung der Oberlichtfenster aus Kunststoff der Sporthalle	60.000	2	Mitte
Johannisschule (778), Vogel-von-Falkenstein-Straße 4	Erneuerung einer ballwurfsicheren Unterdecke der Sporthalle	145.000	2	Mitte
Johannisschule (778), Vogel-von-Falkenstein-Straße 4	Flachdachsanieerung Sporthalle Hauptdach der Johannisschule	85.000	2	Mitte
Kardinal-von-Galen-Schule Handorf (520)	Einbau Wärmedämmung unter Kellerdecken alter Klassentrakt und Außen WC	23.000	2	Ost



**priorisierte Instandsetzungsmaßnahmen, Ausführung ab 2015 ff.**

Standort	Projektbezeichnung	Kosten	Prio	Stadtbezirk
Kardinal-von-Galen-Schule Handorf (520)	Flachdachsaniierung Anbau / Haupteingang, Lehrerzimmer, Personal, Klassentrakt,	120.000	2	Ost
Karl-Wagenfeld-Schule (708), Spichernstraße 17	Flachdacherneuerung Umkleidefrakt alte Turnhalle ca. 332 m2	75.000	2	Mitte
Karl-Wagenfeld-Schule (708), Spichernstraße 17	Teilerneuerung der Beleuchtung	158.000	2	Mitte
Kreuzschule (448), Kampstrasse 15	Erneuerung Oberlichtfenster und Eingangstüren der Sporthalle	22.000	1	Mitte
Kreuzschule (448), Kampstrasse 15	Erneuerung von Deckenakustikplatten in den Klassenräumen 1. OG	68.000	2	Mitte
Kreuzschule (448), Kampstrasse 15	Sanierung der Fassade zum Schulhof. Betonschutzmaßnahmen Fassadenschutzanstrich	145.000	2	Mitte
Kreuzschule (448), Kampstrasse 15	Sanierung von Außentreppen an den Schuleingängen zur Straßenseite	25.000	2	Mitte
Kreuzschule (448), Kampstrasse 15	Erneuerung Dacheindeckung, einschl. Err. Dachrinnen und Fallrohre	190.000	3	Mitte
Ludgerusschule Albachten (395), Hohe Geist 8	Erneuerung Fenster, am Neubaulassentrakt (Klassenräume)	120.000	2	West
Ludgerusschule Albachten (395), Hohe Geist 8	Sanierung von Klassen, neue Bodenbeläge, Anstrich, Deckenakustik Beleuchtung	105.000	2	West
Ludgerusschule Albachten (395), Hohe Geist 8	Teilerneuerung Beleuchtung, Sicherheitsbeleuchtung	155.000	3	West
Ludgerusschule Hiltrup (63), An der Alten Kirche 161	Austausch der Fenster in der Sporthalle und den Umkleide- und Duschräumen	135.000	2	Hiltrup
Ludgerusschule Hiltrup (63), An der Alten Kirche 161	Erneuerung der Bodenbeläge im Sonderklassentrakt	18.000	2	Hiltrup
Ludgerusschule Hiltrup (63), An der Alten Kirche 161	Erneuerung Oberlichtfenster des Sonderklassentraktes	30.000	2	Hiltrup
Ludgerusschule Hiltrup (63), An der Alten Kirche 161	Flachdachsaniierung an der Sorthalle Ludgerusschule, Umkleide- und Gerätrräume	90.000	2	Hiltrup
Ludgerusschule Hiltrup (63), An der Alten Kirche 161	Sanierung Flachdach über Aulabereich des Klassen und Verwaltungstraktes	55.000	2	Hiltrup
Ludgerusschule Hiltrup (63), An der Alten Kirche 161	Erneuerung der Beleuchtung und Sicherheitsbeleuchtung	136.000	3	Hiltrup
Ludgerusschule Hiltrup (63), An der Alten Kirche 161	Maler- und Lackierarbeiten in Klassen und Flure	30.000	3	Hiltrup
Ludwig-Erhard-Berufskolleg (316), Gut Insel 41	Erneuerung von Oberbodenbeläge 1 BA	30.000	1	Mitte
Ludwig-Erhard-Berufskolleg (316), Gut Insel 41	Sanierung kleiner Innenhof	43.000	1	Mitte
Ludwig-Erhard-Berufskolleg (316), Gut Insel 41	Erneuerung des Oberbodenbelags 2 BA	54.000	2	Mitte
Ludwig-Erhard-Berufskolleg (316), Gut Insel 41	Instandsetzung des großen Innenhofes	65.000	2	Mitte
Ludwig-Erhard-Berufskolleg (316), Gut Insel 41	Erneuerung des Oberbodenbelags 3 BA	54.000	3	Mitte
Ludwig-Erhard-Berufskolleg (316), Gut Insel 41	Erneuerung des Oberbodenbelags 4 BA	45.000	3	Mitte
Ludwig-Erhard-Berufskolleg (316), Gut Insel 41	Flachdachsaniierung Umkleidefrakt der Sporthalle	175.000	3	Mitte
Ludwig-Erhard-Berufskolleg (316), Gut Insel 41	Innenanstrich Klassenräume	36.000	3	Mitte
Margaretenschule (134), Brentanoweg 18	Einbau neuer Akustikdecken, Verbesserung des Brand- und Wärmeschutz Klassentrakt	130.000	3	Ost
Margaretenschule (134), Brentanoweg 18	Erneuerung Oberlichtfenster oberhalb der Glasbausteinfassade der Sporthalle	30.000	5	Ost
Marienschule Hiltrup (505), Loddengeweg 12	Erneuerung Regelungstechnik	32.149	2	Hiltrup
Marienschule Hiltrup (505), Loddengeweg 12	Fenster austausch Flurbereich Altbau	35.000	2	Hiltrup
Marienschule Hiltrup (505), Loddengeweg 12	Fenster austausch Flurbereich Erweiterungsklassentrakt	40.000	2	Hiltrup
Marienschule Hiltrup (505), Loddengeweg 12	Flachdachsaniierung der Haupthalle einschl. Wärmedämmung	95.000	2	Hiltrup
Marienschule Hiltrup (505), Loddengeweg 12	Sanierung Glasbausteinfassade Sporthalle	210.000	2	Hiltrup
Marienschule Roxel (90), Auf dem Dorn 17	Erneuerung Alu-Fenster- u Tür- Elemente am Verbindungstrakt Neu- und Altbau	70.000	1	West
Marienschule Roxel (90), Auf dem Dorn 17	Fenstererneuerung im Altbau Flure und Unterrichtsräume KG Anstrich Fenster EG OG	115.000	2	West
Marienschule Roxel (90), Auf dem Dorn 17	Sanierung des Flachdaches des Umkleidetraktes der Turnhalle	45.000	2	West
Marienschule Roxel (90), Auf dem Dorn 17	Sanierung von Klassenräume (Oberböden, Akustikdecke, Beleuchtung, Anstrich)	130.000	2	West
Martinische Stiftsherrenstrasse 40 (721), Stiftsherrenstrasse 40	Erneuerungsanstrich der Fenster zur Schulhofseite	30.000	1	Mitte
Martinische Stiftsherrenstrasse 40 (721), Stiftsherrenstrasse 40	Sanierung, Trockenlegung Kellermauerwerk außen und innenseitig	100.000	2	Mitte
Martin-Luther-Schule (163), Coerdestraße 008	Fundamentunterfangung Bohrfähle an Turnhallenaußenwand Südseite	70.000	3	Mitte
Martin-Luther-Schule (163), Coerdestraße 008	Teilerneuerung Beleuchtung	31.000	3	Mitte
Martin-Luther-Schule (163), Coerdestraße 008	Sanierung der KG Räume von aussen und innen	135.000	5	Mitte
Matthias-Claudius-Schule Gut Insel 36 (313), Gut Insel 36	Erneuerung des Oberbodenbelages in der Aula Dachgeschoss	27.000	2	Mitte
Matthias-Claudius-Schule Gut Insel 36 (313), Gut Insel 36	Erneuerung von Akustikdecken einschl. Beleuchtung	98.000	2	Mitte
Matthias-Claudius-Schule Gut Insel 36 (313), Gut Insel 36	Flachdachsaniierung und Verbesserung des Wärmeschutzes Hallendach Turnhalle	95.000	2	Mitte

**priorisierte Instandsetzungsmaßnahmen, Ausführung ab 2015 ff.**

Standort	Projektbezeichnung	Kosten	Prio	Stadtbezirk
Matthias-Claudius-Schule Gut Insel 36 (313), Gut Insel 36	Sanierung des Schulhofes, einschl. Regenwassergrundleitungen 1. Bauabschnitt	80.000	2	Mitte
Matthias-Claudius-Schule Gut Insel 36 (313), Gut Insel 36	Sanierung Schulhof, einschl. Regenwassergrundleitungen 2. Bauabschnitt	120.000	2	Mitte
Matthias-Claudius-Schule Gut Insel 36 (313), Gut Insel 36	Erneuerung der Wellzementendeckung sämtlicher Satteldächer	200.000	3	Mitte
Matthias-Claudius-Schule Gut Insel 36 (313), Gut Insel 36	Flachdachsanieierung Umkleide	50.000	5	Mitte
Matthias-Claudius-Schule Handorf (211), Drostr. 7	Erneuerung Deckenakustik, Beleuchtung, Oberböden, Anstrich Klassenräume . 1. BA	105.000	1	Ost
Matthias-Claudius-Schule Handorf (211), Drostr. 7	Erneuerung Akustikdecken, Beleuchtung Oberböden, Anstrich Klassenräume 2. BA	60.000	2	Ost
Matthias-Claudius-Schule Handorf (211), Drostr. 7	Erneuerung der Eingangstüren einschl. festverglaste Elemente	95.000	2	Ost
Matthias-Claudius-Schule Handorf (211), Drostr. 7	Teilerneuerung der Beleuchtung u Sicherheitsbeleuchtung	68.000	2	Ost
Matthias-Claudius-Schule Handorf (211), Drostr. 7	Erneuerung der Pflasterung vor Haupteingang	20.000	3	Ost
Matthias-Claudius-Schule Handorf (211), Drostr. 7	Sanierung des Schulhofes, einschl. Entwässerung	155.000	3	Ost
Mauritzschule Stiftsstr. 19 (887), Stiftsstraße 19	Erneuerung Metalldacheindeckung und Dachrinnen über Pausendach und Aula	100.000	2	Mitte
Mauritzschule Stiftsstr. 19 (887), Stiftsstraße 19	Kellerauswandabdichtung (Heizkeller)	70.000	2	Mitte
Mauritzschule Stiftsstr. 19 (887), Stiftsstraße 19	Teilerneuerung der Beleuchtung Unterdecke in der Sporthalle	90.000	3	Mitte
Mauritzschule Stiftsstr. 19 (887), Stiftsstraße 19	Teilerneuerung der Beleuchtung und Lautsprecher austausch	100.000	3	Mitte
Melancthonschule (479), Königsberger Straße 89	Bodenbelagerneuerung in den Klassenräumen	40.000	1	Nord
Melancthonschule (479), Königsberger Straße 89	Erneuerung der Dachentwässerung Flachdächer der zweigeschossigen Klassentrakte	25.000	1	Nord
Melancthonschule (479), Königsberger Straße 89	Flachdachsanieierung der Sporthalle Haupthallenbereich und Umkleide	125.000	1	Nord
Melancthonschule (479), Königsberger Straße 89	Teilerneuerung Beleuchtung u Präsenzmelder	32.000	1	Nord
Melancthonschule (479), Königsberger Straße 89	Erneuerung abgehängten Hallendecke, einschl. Verbess. Wärmeschutz und Akustik	90.000	2	Nord
Melancthonschule (479), Königsberger Straße 89	Überholungsbeschichtung Fenster zweigeschossige Klassentrakte	35.000	2	Nord
Michaelschule, Appelbreistie (84), Appelbreistiege 40	Sanierung Flachdach über Pausenhofüberdachung an der Aula	35.000	2	West
Michaelschule, Appelbreistie (84), Appelbreistiege 40	Flachdachsanieierung über Umkleide und Geräteräume an der Turnhalle 2	70.000	5	West
Nikolaichschule (59), Am Wigbold 11	Erneuerung Regelungstechnik	44.416	1	Süd-Ost
Nikolaichschule (59), Am Wigbold 11	Sanierung der Innenkastennische am Übergang Glasdach Alt- zum Erweiterungsbau	25.000	2	Süd-Ost
Nikolaichschule (59), Am Wigbold 11	Flachdachsanieierung Sporthalle und Umkleidebereiche	110.000	3	Süd-Ost
Nikolaichschule (59), Am Wigbold 11	Oberflächenbehandlung der Parkettböden im Altbau	25.000	3	Süd-Ost
Nikolaichschule (59), Am Wigbold 11	Teilerneuerung der Beleuchtung und Sicherheitsbeleuchtung	124.000	3	Süd-Ost
Nikolaichschule (59), Am Wigbold 11	Erneuerung Kellerlichtschächte und Fundamentabfangungen	25.000	4	Süd-Ost
Norbertschule NEU (68), An der Meerwiese 7	Fassadenschutzanstriche auf Wärmedämmverbundsysteme	40.000	1	Nord
Norbertschule NEU (68), An der Meerwiese 7	Schutzanstrich Holzflächen Dachuntersichten Flachdach	56.000	1	Nord
Norbertschule NEU (68), An der Meerwiese 7	Oberflächenbehandlung der Parkettböden (3. BA)	20.000	2	Nord
Overbergschule (537), Margaretenstraße 6	Einbau neuer Akustikdecken in Treppenhäusern	45.000	2	Mitte
Overbergschule (537), Margaretenstraße 6	Fenstererneuerung und Betonsanierung Turnhalle zur Strassenseite	160.000	2	Mitte
Overbergschule (537), Margaretenstraße 6	Flachdachsanieierung separater Klassentrakt neben Haupteingang	35.000	2	Mitte
Overbergschule (537), Margaretenstraße 6	Erneuerung Flachdach Sporthalle Overbergschule Haupthalle	100.000	3	Mitte
Overbergschule (537), Margaretenstraße 6	Neue Flachdachabklebung auf dem Außen WC Trakt	33.000	4	Mitte
Overbergschule (537), Margaretenstraße 6	Schulhofsanierung einschl. Erneuerung der Hofentwässerung	200.000	4	Mitte
Pascal-Gymnasium (766), Uppenkampstiege 17	Erneuerung der Fußbodenbeläge in den Klassenräumen.	40.000	1	Mitte
Pascal-Gymnasium (766), Uppenkampstiege 17	Stahlkonstruktion der Pausenhofüberdachungen (Laufgänge) aufarbeiten.	40.000	1	Mitte
Pascal-Gymnasium (766), Uppenkampstiege 17	Erneuerung Kaltwasserverteilung Und Hebeanlage	60.000	1	Mitte
Pascal-Gymnasium (766), Uppenkampstiege 17	Erneuerung der Akustikdecken in den Klassenräumen.	30.000	2	Mitte
Pascal-Gymnasium (766), Uppenkampstiege 17	Sicherheitsbeleuchtung Aula	40.000	2	Mitte
Pascal-Gymnasium (766), Uppenkampstiege 17	Überholungsanstriche in Klassen und andere Räume. 1. BA	40.000	2	Mitte
Pascal-Gymnasium (766), Uppenkampstiege 17	Abdichten Kellerräume- und Böden in der Heizzentrale	45.000	3	Mitte
Pascal-Gymnasium (766), Uppenkampstiege 17	Flachdachsanieierung über Verwaltung und Hausmeisterwohnung	65.000	3	Mitte

**priorisierte Instandsetzungsmaßnahmen, Ausführung ab 2015 ff.**

Standort	Projektbezeichnung	Kosten	Prio	Stadtbezirk
Pascal-Gymnasium (766), Uppenkampstiege 17	Sanierung alter WC- Anlagen im gesamten Schulgebäude	152.000	3	Mitte
Pascal-Gymnasium (766), Uppenkampstiege 17	Teilerneuerung der Beleuchtung	195.000	5	Mitte
Paul Gerhardt Realschule (444), Jüdefelderstraße 10	Einbau von neuen Akustikdecken in den Klassenräumen.	50.000	1	Mitte
Paul Gerhardt Realschule (444), Jüdefelderstraße 10	Erneuerung der Oberlichter aus Normalglas in den Duschen, Umkleiden	41.000	1	Mitte
Paul Gerhardt Realschule (444), Jüdefelderstraße 10	Einbau von neuen Türblättern in den Klassenräumen	50.000	2	Mitte
Paul Gerhardt Realschule (444), Jüdefelderstraße 10	Turnhalle, Glasbausteinenelemente erneuern.	165.000	2	Mitte
Paul Gerhardt Realschule (444), Jüdefelderstraße 10	Teilerneuerung der Beleuchtung und Präsenzmelder nachrüsten	36.000	5	Mitte
Paul Gerhardt-Schule Hiltrup (116), Bodelschwinghstraße 22	Sanierung abgehängter Dachdeckenverkleidungen einschl. Verbesserung Wärmeschutz	28.000	2	Hiltrup
Paul-Schneider-Schule (609), Pastorsesch 34	Erneuerung der Regelanlage	18.000	2	Nord
Paul-Schneider-Schule (609), Pastorsesch 34	Erneuerung von Oberböden in Klassenräumen, gesamter Schulbereich	35.000	2	Nord
Paul-Schneider-Schule (609), Pastorsesch 34	Flachdachsanieierung + Verbess Wärmeschutz 2. Bauab. Klassentrakt Schulhofseite	110.000	2	Nord
Paul-Schneider-Schule (609), Pastorsesch 34	Erneuerung von Oberböden im Klassenanbautrakt	35.000	3	Nord
Paul-Schneider-Schule (609), Pastorsesch 34	Teilerneuerung der Beleuchtung	36.000	4	Nord
Pestalozzischule Anton-Knubel-Weg 10 (80), Anton-Knubel-Weg	Erneuerung der Bodenbeläge in den Klassenräumen	20.000	2	Süd-Ost
Peter-Wust-Schule Dingbängerweg 80 (196)	Neuindeckung Ziegeldach Klassentrakt Neubau einschl. Blitzschutz	85.000	2	West
Peter-Wust-Schule Dingbängerweg 80 (196)	Neuindeckung Ziegeldach Mittel- mit Verbindungstrakt einschl. Blitzschutz	95.000	2	West
Peter-Wust-Schule Dingbängerweg 80 (196)	Bodenbelagserneuerungen in Klassenräumen	40.000	3	West
Peter-Wust-Schule Dingbängerweg 80 (196)	Neuindeckung Ziegeldach Aula einschl. Blitzschutz	40.000	3	West
Peter-Wust-Schule Dingbängerweg 80 (196), Dingbängerweg 80	Brandschutzmaßnahme, Nachrüstung an abgehängte Decken unter Hausmeisterwohnung	100.000	2	West
Peter-Wust-Schule Dingbängerweg 80 (196), Dingbängerweg 80	Erneuerung Straßenfahrfahrer Zufahrt zum Schulgebäude Peter Wust I	30.000	2	West
Peter-Wust-Schule Dingbängerweg 80 (196), Dingbängerweg 80	Teilerneuerung der Beleuchtung	55.000	3	West
Pleisterschule An der Konradkirche 7 (66), An der Konradkirche	Teilerneuerung Beleuchtung u Sicherheitsbeleuchtung und UV	83.000	1	Ost
Pleisterschule An der Konradkirche 7 (66), An der Konradkirche	Erneuerung der Glasfassade am Pausengang und der Eingangstüren am Alt- und Neuba	65.000	2	Ost
Pleisterschule An der Konradkirche 7 (66), An der Konradkirche	Erneuerung der Verkehrswege und Parkplatzfläche vor dem Altbau	20.000	2	Ost
Pleisterschule An der Konradkirche 7 (66), An der Konradkirche	Sanierung der Stunden WC und Lehrer WC im Alt und Erweiterungsbau	63.000	3	Ost
R.-v.-Weizsäcker-Schule Beckstraße 26 (98), Beckstraße 26	Teilerneuerung der Beleuchtung	24.000	5	Mitte
R.-v.-Weizsäcker-Schule/Sek. Laerer Landweg (494), Laerer Landweg	Erneuerung Oberböden in Klassenräumen	18.000	2	Ost
Ratsgymnasium (120), Bohlweg 7	Dauerelastische Verfügung der Waschbetonplattenelemente (Fassade)incl. Betonsani	65.000	1	Mitte
Ratsgymnasium (120), Bohlweg 7	Erneuerung der abgehängten Deckenakustikplatten 3 OG.	75.000	1	Mitte
Ratsgymnasium (120), Bohlweg 7	Erneuerung der Heizungs- und Kaltwasserleitungen im Kellergeschoss	40.000	1	Mitte
Ratsgymnasium (120), Bohlweg 7	Erneuerung von Oberböden, Sanierung von Parkettböden	96.000	2	Mitte
Ratsgymnasium (120), Bohlweg 7	Erneuerung von Teppichböden	35.000	2	Mitte
Ratsgymnasium (120), Bohlweg 7	Windfanganlage Haupteingang einschl. Fensterelemente innen und aussen erneuern.	60.000	2	Mitte
Ratsgymnasium (120), Bohlweg 7	Erneuerung von Kunststoffböden	33.000	3	Mitte
Ratsgymnasium (120), Bohlweg 7	Beschichtungen, Anstriche in Klassenräumen	30.000	4	Mitte
Ratsgymnasium (120), Bohlweg 7	Erneuerung Regelungstechnik	35.124	4	Mitte
Ratsgymnasium (120), Bohlweg 7	Dämmung von Außendecken der Sporthalle 1	38.000	5	Mitte
Ratsgymnasium (120), Bohlweg 7	Erneuerung von Oberböden, Sanierung von Parkettböden	143.000	5	Mitte
Ratsgymnasium (120), Bohlweg 7	Teilerneuerung der Beleuchtung	159.000	5	Mitte
Ratschule im Kreuzviertel (246), Finkenstraße 076	Teilerneuerung der Beleuchtung	182.000	1	Mitte
Schillergymnasium (264), Gertrudenstraße 5	Erneuerung der Leichtmetallfensterelemente 2 BA. Ergänzung	123.000	1	Mitte
Schillergymnasium (264), Gertrudenstraße 5	Erneuerung der Oberböden in den Klassenräumen. Schadhafter PVC Belag	25.000	1	Mitte
Schillergymnasium (264), Gertrudenstraße 5	Erneuerung der Schulhofplattierung	95.000	1	Mitte
Schillergymnasium (264), Gertrudenstraße 5	Erneuerung Leichtmetallfensterelemente 1 BA Ergänzung	85.000	1	Mitte
Schillergymnasium (264), Gertrudenstraße 5	Erneuerung von Deckenakustikplatten in Klassenräumen	50.000	1	Mitte

**priorisierte Instandsetzungsmaßnahmen, Ausführung ab 2015 ff.**

Standort	Projektbezeichnung	Kosten	Prio	Stadtbezirk
Schillergymnasium (264), Gertrudenstraße 5	Beschichtungen/ Anstriche in Klassenräumen	10.000	2	Mitte
Schillergymnasium (264), Gertrudenstraße 5	Fassadenarbeiten Erneuerungsanstrich und Putzausbesserungen	30.000	2	Mitte
Schillergymnasium (264), Gertrudenstraße 5	Innenanstrich in der Sporthalle	10.000	2	Mitte
Schillergymnasium (264), Gertrudenstraße 5	Teilerneuerung Beleuchtung Teil 2 und Sicherheitsbeleuchtung	236.000	2	Mitte
Schillergymnasium (264), Gertrudenstraße 5	Sanierung Flachdachabdichtung der Sporthalle 2	85.000	3	Mitte
Schillergymnasium (264), Gertrudenstraße 5	Fassadensanierung Altbau 2. BA	25.000	5	Mitte
Schillergymnasium (264), Gertrudenstraße 5	Sanierung von Parketböden in den Klassen und in der Aula	19.000	5	Mitte
Schulzentrum Roxel (745), Tilbecker Strasse 24	Erneuerung der Flachdachabdichtung Realschule und Lichtkuppeln Paussenhalle Nr.4	420.000	1	West
Schulzentrum Roxel (745), Tilbecker Strasse 24	Sanierung der Dusch- und Umkleieräume, Sanitär- Lüftungs- und Heizungstechnik	650.000	1	West
Schulzentrum Roxel (745), Tilbecker Strasse 24	Erneuerung der Flachdachabdichtung Realschule Eingangsdach Nr. 5	45.000	2	West
Schulzentrum Roxel (745), Tilbecker Strasse 24	Teilerneuerung der Beleuchtung, Sicherheitsbeleuchtung, HV erneuern	215.000	2	West
Schulzentrum Wolbeck (784), Von-Holte-Straße 56	Sanierung der gemauerten Baumscheibeneinfassungen	60.000	1	Süd-Ost
Schulzentrum Wolbeck (784), Von-Holte-Straße 56	Erneuerung von Sonnenschutzjalousien 1. BA	13.000	2	Süd-Ost
Schulzentrum Wolbeck (784), Von-Holte-Straße 56	Erneuerungsanstrich in Klassenräume und Flure 1. BA	18.000	2	Süd-Ost
Schulzentrum Wolbeck (784), Von-Holte-Straße 56	Teilerneuerung der Beleuchtung und UV	128.500	2	Süd-Ost
Schulzentrum Wolbeck (784), Von-Holte-Straße 56	Erneuerung von Sonnenschutzjalousien 2. BA	40.000	3	Süd-Ost
Schulzentrum Wolbeck (784), Von-Holte-Straße 56	Erneuerungsanstrich in Klassenräume und Flure 2. BA	18.000	3	Süd-Ost
Schulzentrum Wolbeck (784), Von-Holte-Straße 56	Sanierung der WC- und Duschanlagen in der Dreifachsporthalle	203.000	3	Süd-Ost
Schulzentrum Wolbeck (784), Von-Holte-Straße 56	Erneuerung von Oberböden in Flure und Umkleiden der 3- fach Sporthalle	15.000	5	Süd-Ost
Sporthalle 3-fach SZ Hiltrup (818), Westfalenstraße 201	Teilerneuerung der Beleuchtung	50.000	3	Hiltrup
Theresenschule Sentruper Höhe 5 (701), Sentruper Höhe 5	Komplette Zaunerneuerung rund um das Schulgrundstück, Rückbau alter Holzzaun	28.000	2	West
Theresenschule Sentruper Höhe 5 (701), Sentruper Höhe 5	Kelleraußenwandabdichtung Verwaltungs- und Klassentrakt	48.000	5	West
Thomas-Morus-Schule (739), Thomas-Morus-Weg 9	neue Überdachung aus Trapezblechen für vorh. Pavillonklassen- Containereinheit	25.000	1	Mitte
Thomas-Morus-Schule (739), Thomas-Morus-Weg 9	Erneuerung Fenster, Außentüren und Sonnenschutzanlagen	65.000	2	Mitte
Thomas-Morus-Schule (739), Thomas-Morus-Weg 9	Sanierung Schulvorhof, Neue Pflasterung einschl. Regenwassergrundleit. 2.BA	155.000	2	Mitte
Thomas-Morus-Schule (739), Thomas-Morus-Weg 9	Sanierung Schulvorhof, Neue Pflasterung, einschl. Regenwassergrundleit. 1. BA.	50.000	2	Mitte
Turnhalle Gelmer (806), Westerheide 3	Fassadenschutzanstrich und Betonsanierung an der Turnhalle Gelmer	35.000	3	Ost
Turnhalle Gelmer (806), Westerheide 3	Erneuerung der Alu Eingangstüren und -Umkleidefenster	16.000	4	Ost
Uppenbergschule (144), Bröderichweg 36	Teilerneuerung der Beleuchtung und Erneuerung von Unterverteilungen	81.000	1	Nord
Uppenbergschule (144), Bröderichweg 36	Erneuerung der Oberböden in den Klassen-, Gruppen-, Lehrmittelräumen und Fluren	20.000	2	Nord
Uppenbergschule (144), Bröderichweg 36	Fassadenschutzanstrich Stahlbetonoberflächen	38.000	2	Nord
Uppenbergschule (144), Bröderichweg 36	Liefern und Einbau neuer Innentüren für Klassenräume im Altbau	32.000	2	Nord
Uppenbergschule (144), Bröderichweg 36	Erneuerung der alten Verglasungen (Oberlichter) in der Sporthalle	160.000	5	Nord
Uppenbergschule (144), Bröderichweg 36	Erneuerung des Prallschutzes und Schallschutz der Stirnwände	15.000	5	Nord
Waldschule Kinderhaus (301), Große Wiese 14	Erneuerung der Flachdachabdichtung in der Turnhalle austauschen.	100.000	1	Nord
Waldschule Kinderhaus (301), Große Wiese 14	Neues Ziegeldach für die Hausmeisterwohnung	85.000	2	Nord
Waldschule Kinderhaus (301), Große Wiese 14	Sanieren der Fassade (Turnhalle) mit WDVS	50.000	3	Nord
Waldschule Kinderhaus (301), Große Wiese 14	Teilerneuerung der Beleuchtung	29.000	4	Nord
Waldschule Kinderhaus (301), Große Wiese 14	Anstrich der Holzfasaden der Dachuntersichten und sichtbaren Dachüberstände	85.000	2	West
Wilhelm-Emmanuel-von-Ketteler-Berufskolleg (575), Mindener	Flachdach der Umkleieräume der Turnhalle sanieren.	50.000	2	Mitte
Wilhelm-Emmanuel-von-Ketteler-Berufskolleg (575), Mindener	Schutzanstrich Fenster, Erneuerung der Dachrinnen, 3. BA, Hausmeistertrakt	20.000	3	Mitte
Wilhelm-Emmanuel-von-Ketteler-Berufskolleg (575), Mindener	Erneuerung der bituminösen Abdichtung des Pausenhofdaches	23.000	4	Mitte
Wilhelm-Emmanuel-von-Ketteler-Berufskolleg (575), Mindener	Sanierung der Kelleraußentreppe	15.000	4	Mitte
Wilhelm-Emmanuel-von-Ketteler-Berufskolleg (575), Mindener	Erneuerung der Dachdeckung 3. Klassenstrakt -u. Hausmeister	40.000	5	Mitte
Wilhelm-Emmanuel-von-Ketteler-Berufskolleg (575), Mindener	Erneuerung der Dachdeckung, Klassenstrakt, KFZ- Werkstatt	71.000	5	Mitte

**priorisierte Instandsetzungsmaßnahmen, Ausführung ab 2015 ff.**

Standort	Projektbezeichnung	Kosten	Prio	Stadtbezirk
Wilhelm-Emmanuel-von-Ketteler-Berufskolleg (576), Mindener	Erneuerung der Dachdeckung, Mittelklassentrakt	51.000	5	Mitte
Wilhelm-Hittorf-Gymnasium (623), Prinz-Eugen-Straße 27	Sanierung Mädchen aussen WC Anlage (Forum- Mensa)	60.000	1	Mitte
Wilhelm-Hittorf-Gymnasium (623), Prinz-Eugen-Straße 27	Erneuerung von Flurabschlüssen und sonstigen Innentüren	70.000	2	Mitte
Wilhelm-Hittorf-Gymnasium (623), Prinz-Eugen-Straße 27	Erneuerung von Sonnenschutzanlagen und Markisen 50 Stck.	90.000	2	Mitte
Wilhelm-Hittorf-Gymnasium (623), Prinz-Eugen-Straße 27	Flachdachsanieerung der Pult- und Satteldächer der Normalklassentrakte	170.000	2	Mitte
Wilhelm-Hittorf-Gymnasium (623), Prinz-Eugen-Straße 27	Oberböden. Austausch von Oberböden in den Klassenräumen (Oberstufe)	40.000	2	Mitte
Wilhelm-Hittorf-Gymnasium (623), Prinz-Eugen-Straße 27	Teilerneuerung der Beleuchtung	213.000	2	Mitte
Wilhelm-Hittorf-Gymnasium (623), Prinz-Eugen-Straße 27	Erneuerung von Außentüren an sämtlichen Treppenhäusern	70.000	3	Mitte
Wilhelm-Hittorf-Gymnasium (623), Prinz-Eugen-Straße 27	Trockenlegung, Abdichtung des Kelleraußenmauerwerks, Fachklassentrakt	75.000	4	Mitte
Wilhelm-Hittorf-Gymnasium (623), Prinz-Eugen-Straße 27	Fenstererneuerung Normalklassentrakt (Unterstufe) 36 Stck u. Sonnenschutzanlage	276.000	5	Mitte
Wilhelm-Hittorf-Gymnasium (623), Prinz-Eugen-Straße 27	Flachdachsanieerung an der kleinen Sport- und Gymnastikhalle	25.000	5	Mitte
<b>Schulen, Priorität offen</b>				
Fürstenbergschule Andreas-Hofer-Straße 30 (72), Andreas-Hof	Sanierung Schulhoffläche incl. Grundleitungen.	310.000	99	Mitte
Fürstenbergschule Andreas-Hofer-Straße 30 (72), Andreas-Hof	Sanierung des Schulhofes Einfahrt Parkplatz 2 BA	135.000	99	Mitte
Fürstenbergschule Andreas-Hofer-Straße 30 (72), Andreas-Hof	Erneuerung der Oberböden in den Klassenräumen 13-18	25.000	99	Mitte
Fürstenbergschule Andreas-Hofer-Straße 30 (72), Andreas-Hof	Fenstererneuerung Flurseite Hauptklassentrakt	45.000	99	Mitte
Fürstenbergschule Andreas-Hofer-Straße 30 (72), Andreas-Hof	Innenanstrich von Klassenräumen	13.000	99	Mitte
Fürstenbergschule Andreas-Hofer-Straße 30 (72), Andreas-Hof	Schulhoferneuerung 3 BA	95.000	99	Mitte
Fürstenbergschule Andreas-Hofer-Straße 30 (72), Andreas-Hof	Dachsanieerung Fachklassentrakt Anbau, Austausch asbesthaltiger Dachplatten	45.000	99	Mitte
Fürstenbergschule Andreas-Hofer-Straße 30 (72), Andreas-Hof	Erneuerung von Oberbodenbeläge	40.000	99	Mitte
Josefschule (362), Hermannstraße 058	Erneuerung Regelungstechnik	27.733	99	Mitte
Josefschule (362), Hermannstraße 058	Erneuerung und Abdichtung der Außentreppeanlage Haupteingang	75.000	99	Mitte
Josefschule (362), Hermannstraße 058	Sanierung der WC Anlagen im EG, 1. OG + 2. OG	222.000	99	Mitte

**priorisierte Instandsetzungsmaßnahmen, Ausführung ab 2015 ff.**

Amt für Immobilienmanagement

Standort	Projektbezeichnung	Kosten	Prio	Stadtbezirk
Peter-Wust-Schule 2 Schürbusch 45 (692)	IN Sanierung der Lehrer- und Schüler-WC-Anlagen im EG + DG	95.000	99	West
<b>sonstigen Gebäuden</b>				
Abi Südpark (181), Dahlweg 3	Einbau neuer Stahltüren im Innenbereich Brandschutzklasse T30	12.000	2	Mitte
Altenzentrum Klarastift (73), Andreas-Hofer-Straße 70	Beseitigung diverser Balkon-Undichtigkeiten	13.000	1	Mitte
Bauhof Roxel (591), Nottulner Landweg 62	Sanierung der Dachdeckung Halle und Wohnhaus	37.500	3	West
Bürgerhaus Kinderhaus (417), Idenbrockplatz 8	Sanierung WC-Anlage WUDDI 1. OG	67.000	1	Nord
Bürgerhaus Kinderhaus (417), Idenbrockplatz 8	Bestandsaufnahme und Dokumentation der Grundleitungen	35.000	1	Nord
Bürgerhaus Kinderhaus (417), Idenbrockplatz 8	Rückbau Tauchbecken Flachdach	16.000	1	Nord
Bürgerhaus Kinderhaus (417), Idenbrockplatz 8	Aufzugsanlage mit 5 Altestellen erneuern	38.000	2	Nord
Bürgerhaus Kinderhaus (417), Idenbrockplatz 8	Sanierung WC-Anlage WUDDI Kinderbereich	17.000	2	Nord
Bürgerhaus Kinderhaus (417), Idenbrockplatz 8	Rückbau Bodenläufe ehemalige Sauna	8.000	2	Nord
BVST Wolbeck (56), Am Steintor 50	Erneuerung der Kesselanlage	17.000	5	Süd-Ost
Clemenskirche - An der Clemenskirche 11 (473), An der Clemer	Neuerfugung Glockenturm	27.000	1	Mitte
Clemensschule (764), Unckelsstrasse 19	Flachdachsanierung einschl. neuer Gefälledämmung	125.000	2	Hiltrup
Coerder Liekweg 60 (152), Coerder Liekweg 60	Instandsetzung Dachflächen Wohnhaus	17.000	1	Nord
Dominikanerkirche (886), Saizstraße 10	Restaurierung Hochaltar	90.000	1	Mitte
Dominikanerkirche (886), Saizstraße 10	diverse Substanzerhaltungsmaßnahmen	* 82.000	2	Mitte
Dominikanerkirche (886), Saizstraße 10	diverse Substanzerhaltungsmaßnahmen	* 85.000	3	Mitte
Dominikanerkirche (886), Saizstraße 10	diverse Substanzerhaltungsmaßnahmen	* 87.000	4	Mitte
Dominikanerkirche (886), Saizstraße 10	diverse Substanzerhaltungsmaßnahmen	* 89.000	5	Mitte
Feuerwache I (841), York-Ring 25	Erneuerung von 15 Sprungschächten	152.000	1	Mitte
Feuerwache I (841), York-Ring 25	Ersatz Fensterleiste Heizungs- und Lagerräume UG (K031 - 035)	31.000	3	Mitte
Feuerwache I (841), York-Ring 25	Erneuerung Heizungsverteiler und Regelanlagen	7.000	3	Hiltrup
Feuerwache I (841), York-Ring 25	Erneuerung Tragkonstruktion und Flachdachaufbau	70.000	1	Mitte
Feuerwache I (841), York-Ring 25	Erneuerung der Beleuchtung	15.000	3	Ost
Feuerwache I (841), York-Ring 25	Erneuerung der Beleuchtung und HV	15.000	5	Süd-Ost
Feuerwache I (841), York-Ring 25	Erneuerung der Beleuchtung	22.000	4	Hiltrup
Feuerwache I (841), York-Ring 25	Verfliesung Fahrzeughalle	15.000	5	West
Feuerwache I (841), York-Ring 25	Sanierung Sanitärbereich/Schulungsraum, Spitzboden	75.000	5	West
Feuerwache I (841), York-Ring 25	Sanierung Vorplatz und der Einfahrt zum Feuerwehrgerätehaus	75.000	1	Süd-Ost
Friedhof Hohe Ward, Hiltrup (58), Am Waldfriedhof 20	Teilerneuerung der Elektroinstallation	21.000	2	Hiltrup
Friedrich-Ebert-Straße 1 (251), Friedrich-Ebert-Straße 1	Erneuerung Sonnenschutz (Süd + West)	43.000	1	Mitte
Gesundheitsamt Stühmerweg 8 (730), Stühmerweg 8	Umrüstung von Bürotüren zu Schallschutztüren	54.000	1	Mitte
Gesundheitsamt Stühmerweg 8 (730), Stühmerweg 8	Sanierung der Lichtschächte	16.000	2	Mitte
Gesundheitsamt Stühmerweg 8 (730), Stühmerweg 8	Teilerneuerung der Beleuchtung in den Büros	80.000	2	Mitte
Gesundheitsamt Stühmerweg 8 (730), Stühmerweg 8	Flachdachdämmung	17.000	2	Mitte
Grevenener Straße 207 (900), Grevenener Straße 207	Trockenlegung Keller-Außenmauerwerk	21.000	2	Mitte
Halle Münsterland (6), Albersloher Weg 32	Erneuerung der Sicherheitsbeleuchtungsanlage	90.000	1	Mitte
Halle Münsterland (6), Albersloher Weg 32	Fugensanierung Messehalle Nord	62.000	1	Mitte
Halle Münsterland (6), Albersloher Weg 32	Lüftung Regie- und Feuerwehrraum großer Saal	50.000	1	Mitte
Halle Münsterland (6), Albersloher Weg 32	Niveaueingleich Messehalle Süd	154.000	1	Mitte
Halle Münsterland (6), Albersloher Weg 32	Erneuerung der Gebäudeautomation und Lüftung - Messehalle Nord	70.000	1	Mitte
Halle Münsterland (6), Albersloher Weg 32	Erneuerung der Gebäudeautomation Messehalle Mitte	80.000	2	Mitte
Halle Münsterland (6), Albersloher Weg 32	Erneuerung der Beleuchtung Messehalle Nord	60.000	3	Mitte
Halle Münsterland (6), Albersloher Weg 32	Erneuerung Regelungstechnik Teil 5/5	36.000	3	Mitte



**priorisierte Instandsetzungsmaßnahmen, Ausführung ab 2015 ff.**

Amt für Immobilienmanagement

Standort	Projektbezeichnung	Kosten	Prio	Stadtbezirk
Hammer Straße 1 (335), Hammer Straße 1	Erneuerung der Dachdeckung inclusive Wärmedämmung und Dachflächenfenster	52.000	1	Mitte
Heerdestraße 14 (350), Heerdestraße 14	Fenster-Renovierungsanstrich	10.000	1	Mitte
Hüfferstraße 21a, Landois-Klause (896), Hüfferstraße 21a	Überarbeitung der alten Holzfenster	14.000	1	Mitte
Hüfferstraße 18 (412), Hüfferstraße 18	Fassadensanierung in mehreren Gewerken	22.000	1	Mitte
Hüfferstraße 18 a - Tuckesburg (413), Hüfferstraße 18a	Ersatz denkmalgeschützter Holzfenster und Eingangstür	80.000	1	Mitte
Hüfferstraße 20 (414), Hüfferstraße 20	Überarbeitung der alten Holzfenster	13.000	1	Mitte
JIB (325), Hafenstrasse 34	Teilerneuerung der Beleuchtung	26.000	5	Mitte
Jugendamt Hafenstrasse 30 (324), Hafenstrasse 30	Erneuerung der Beleuchtung	151.000	3	Mitte
Jugendheim Bennohaus (99), Bennostrasse 5	Erneuerung Regelungstechnik	25.000	1	Mitte
Jugendheim Bennohaus (99), Bennostrasse 5	Sanierungen an Außenbauteilen	29.000	2	Mitte
Kappenberger Damm 429 (452), Kappenberger Damm 429	Statische Ertüchtigung der Dachstühle	32.000	1	Hiltrup
Kappenberger Damm 429 (452), Kappenberger Damm 429	Erneuerung Dachdeckung und Dachentwässerung der Remiese	79.000	2	Hiltrup
Kita Alabachten (5), Alabachtener Straße 91	Erneuerung der Windfanganlage mit Eingangs- und Windfangtür	22.000	2	West
Kita Aloysia - AWO Kindergarten Korbmaehweg (482), Korbmaehweg (161), Coerdesteige 15	Schutzanstrich an der Holzfassade, Fenster, Dachüberstände der Kita Aloysia Dels	20.000	2	West
Kita Am Edelbach (161), Coerdesteige 15	Teilerneuerung der Beleuchtung	30.000	2	Nord
Kita Am Edelbach (161), Coerdesteige 15	Erneuerung Regelungstechnik	8.839	3	Nord
Kita Am Gievenbach (751), Toppheideweg 21	Erneuerung Regelungstechnik	6.720	2	West
Kita Am Gievenbach (751), Toppheideweg 21	Erneuerung der Beleuchtung und Erstellung der Sicherheitsbeleuchtung	55.000	3	West
Kita Am Inselbogen (434), Inselbogen 42	Erneuerung Regelungstechnik	7.560	2	Mitte
Kita Am Inselbogen (434), Inselbogen 42	Teilerneuerung der Beleuchtung	27.000	2	Mitte
Kita AWO Trauttmansdorffstr. 73 (754), Trauttmansdorffstraße 73 (754), Böttcherstraße 2	Erneuerung der Beleuchtung	29.000	1	Hiltrup
Kita Burgwall (118), Böttcherstraße 2	Überholungsbeschichtung sämtlicher Holzoberflächen, Fenster und Außenfassaden	20.000	3	Hiltrup
Kita Eichendorff (229), Eichendorffstrasse 38	Parketterneuerung einschl. Austausch des schadhafte Estrichs	20.000	2	Süd-Ost
Kita Emmerbachtal (48), Am Roggenkamp 110	Erneuerung Haupteingang Windfanganlage der Kita	18.000	2	Hiltrup
Kita Emmerbachtal (48), Am Roggenkamp 110	Innendecken Einbau neuer Akustikdecken, einschl. energetische Verbesserung	25.000	2	Hiltrup
Kita Emmerbachtal (48), Am Roggenkamp 110	Sanierung Aussenfassade, Dachrand, Austausch verfallter Holzschwelle Außenwände	175.000	4	Hiltrup
Kita Gievenbeck (798), Weitkampweg 1	Erneuerungsanstrich Fenster und Putzfassade der Kita	25.000	2	West
Kita Gievenbeck (798), Weitkampweg 1	Teilerneuerung der Beleuchtung	21.000	4	West
Kita Grevener Straße (295), Grevener Straße 403	Erneuerung der Beleuchtung	30.000	2	Nord
Kita Hiltrup-West (65), An der Alten Kirche 163	Erneuerung Pflaster der Zuwegung zur Kita	20.000	3	Hiltrup
Kita Hiltrup-West (65), An der Alten Kirche 163	Fenster- und Fassadenschutzanstrich	20.000	3	Hiltrup
Kita Im Moorhock (423), Im Moorhock 71	Sanierung der Putzdächer an der Kita Moorhock	46.000	2	Nord
Kita Kinderhaus (785), Von-Humboldt-Straße 1	Erneuerung Akustikdecken in Gruppenräumen und Sportraum	20.000	2	Nord
Kita Kinderhaus (785), Von-Humboldt-Straße 1	Erneuerung Bodenbeläge in Gruppen und Sport- und Bewegungsraum	18.000	2	Nord
Kita Marien-Himmelfahrt (426), Im Sundern 59	Erneuerung von abgehängten Decken, einschl. Verbesserung des Wärmeschutzes	20.000	1	Ost
Kita Marien-Himmelfahrt (426), Im Sundern 59	Erneuerung der Oberböden in sämtlichen Gruppenräumen.	15.000	5	Ost
Kita Mecklenbeck (194), Brockmannstraße 162	Erneuerung der Deckenakustik in den Gruppen- und Bewegungsräumen	20.000	1	West

**priorisierte Instandsetzungsmaßnahmen, Ausführung ab 2015 ff.**

Standort	Projektbezeichnung	Kosten	Prio	Stadtbezirk
Kita Mecklenbeck (194), Brockmannstraße 162	Erneuerung Regelungstechnik	10.000	2	West
Kita Sonnentau (424), Im Sonnentau 15	Sanierung Flachdach, einschl. Satteldachaufbauten incl. Fenster	235.000	3	Hiltrup
Kita Wierlor (678), Schlagholz 58	Sanierung von zwei WC- und Waschanlagen in der Kita	30.000	2	Hiltrup
Kita Wierlor (678), Schlagholz 58	Sanierung Außenfassade und Dachrand, Abklebung Sockelbereich	190.000	5	Hiltrup
Kita Wilkinghege (312), Guerickeweg 2	Akustik- und Schallschutzmaßnahmen im Hallenbereich	15.000	1	Nord
Krameramtshaus (21), Alter Steinweg 007	Sanierputz im Gewölbekeller und Fenstererneuerung	109.000	4	Mitte
Kulturzentrum-Coerde (71), An der Meerwiese 25	Parketsanierung	15.000	1	Nord
Kulturzentrum-Coerde (71), An der Meerwiese 25	Erneuerung der Beleuchtung	45.000	5	Nord
Lazarettbunker (930), Lazarettstraße 10	Sicherung/Sanierung von Zugangsbrücke und Einfriedung	123.000	2	Mitte
Marktallee 12 a (551), Marktallee 12a	Fassadensanierung (inklusive Haus 12 b)	18.000	2	Hiltrup
Nicht zuzuordnender Standort (888),	Sanierung bzw. Demontage Wandhydranten verschiedener Objekte	300.000	1	
Nicht zuzuordnender Standort (888),	Sanierung bzw. Demontage Wandhydranten verschiedener Objekte II.BA	300.000	2	
Nicht zuzuordnender Standort (888),	Sanierung bzw. Demontage Wandhydranten verschiedener Objekte III.BA	300.000	3	
Nicht zuzuordnender Standort (888),	Instandsetzung von Skulpturen, Ehrenmalen, Bildstöcken etc.	69.000	2	
Nicht zuzuordnender Standort (888),	Instandsetzung von Skulpturen, Ehrenmalen, Bildstöcken etc.	44.000	3	
Nicht zuzuordnender Standort (888),	Instandsetzung von Skulpturen, Ehrenmalen, Bildstöcken etc.	10.000	4	
Nicht zuzuordnender Standort (888),	Instandsetzung von Skulpturen, Ehrenmalen, Bildstöcken etc.	40.000	5	
Prinzipalmarkt 5 (625), Prinzipalmarkt 5	Erneuerung der Beleuchtung	63.000	3	Mitte
Rathaus/Stadtweinhaus (626), Prinzipalmarkt 9	Substanz erhaltende und verkehrssichernde Fassaden- und Dacharbeiten	115.000	2	Mitte
Rathaus/Stadtweinhaus (626), Prinzipalmarkt 9	Substanz sichernde Fassadenarbeiten	21.000	2	Mitte
Rathaus/Stadtweinhaus (626), Prinzipalmarkt 9	Substanz sichernde Fassadenarbeiten	22.000	3	Mitte
Rathaus/Stadtweinhaus (626), Prinzipalmarkt 9	Substanz sichernde Fassadenarbeiten	23.000	4	Mitte
Rathaus/Stadtweinhaus (626), Prinzipalmarkt 9	Substanz erhaltende Fassadenarbeiten	24.000	5	Mitte
Schwarzer Kamp 116 (698), Schwarzer Kamp 116	Diverse Substanzerhaltungsmaßnahmen	25.000	1	West
Schwarzer Kamp 116 (698), Schwarzer Kamp 116	Diverse Substanzerhaltungsmaßnahmen	30.000	2	West
Schwarzer Kamp 21 (695), Schwarzer Kamp 21	Sanierung Sockelputz	13.000	1	West
Schwarzer Kamp 21 (695), Schwarzer Kamp 21	Fenster- und Haustürerneuerung	93.000	1	West
Schwarzer Kamp 59 (696), Schwarzer Kamp 59	Diverse Substanzerhaltungsmaßnahmen	25.000	1	West
Schwarzer Kamp 59 (696), Schwarzer Kamp 59	Diverse Substanzerhaltungsmaßnahmen	30.000	2	West
Sportanlage 1, FC Gievenbeck (1141), Hensenstraße 100	Dusch u. WC Sanierung	120.000	1	West
Sportanlage 1, FC Gievenbeck (1141), Hensenstraße 100	Erneuerung der Beleuchtung	35.000	2	West
Sportanlage Albachten (174), Hohe Geist 7	Erneuerung der Beleuchtung	31.000	5	West
Sportanlage Angelmodde (228), Eichendorffstraße 38	Sanierung sanitäre Anlagen, incl. Grundleitungen u.Lüftung	190.000	3	Süd-Ost
Sportanlage August-Schepers-Str. (93), August-Schepers-Stras	Erneuerung der Beleuchtung	14.000	4	Ost
Sportanlage Coerheide (Waldstadion) (164), Coerheide 47	Erneuerung der Beleuchtung und UV	32.000	2	Nord
Sportanlage Coerheide (Waldstadion) (164), Coerheide 47	Sanierung der Duschanlagen und WC Anlagen	130.000	2	Nord
Sportanlage Coerheide (Waldstadion) (164), Coerheide 47	Sanierung der Aussentoleitern	45.000	3	Nord
Sportanlage Gelmer (854), Zur Eckerneide 39 neu: Hakeneshe	Erneuerung der Beleuchtung	22.000	3	Ost
Sportanlage Gremmendorf (34), Am Hohen Ufer 111	Erneuerung der Beleuchtung und UV	25.000	3	Süd-Ost
Sportanlage Grevingstr. (299), Grevingstr. 32	Sanierung, Trockenlegung Sockelmauerwerk	25.000	2	Mitte
Sportanlage Grevingstr. (299), Grevingstr. 32	Erneuerung der Beleuchtung	32.000	3	Mitte
Sportanlage Hiltrup-Ost (605), Osttor 85	Erneuerung der Beleuchtung	28.000	2	Hiltrup
Sportanlage Hiltrup-Ost (605), Osttor 85	Erneuerung der Dacheindeckung mit Faserzementwellplatten	50.000	2	Hiltrup
Sportanlage Hiltrup-Süd (819), Westfalenstraße 240	Erneuerung der Beleuchtung	25.000	3	Hiltrup
Sportanlage Kinderhaus (303), Große Wiese 20	Erneuerung der Wegebeleuchtung	28.000	2	Nord



**priorisierte Instandsetzungsmaßnahmen, Ausführung ab 2015 ff.**

Amt für Immobilienmanagement

Standort	Projektbezeichnung	Kosten	Prio	Stadtbezirk
Sportanlage Kinderhaus (303), Große Wiese 20	Erneuerungsanstrich + Hygienemaßnahmen in Dusch- und Umkleieräumen	11.000	3	Nord
Sportanlage Roxel (747), Tilbecker Straße 034	Erneuerung Beleuchtung + Installation	30.000	3	West
Sportanlage Sentruper Höhe (148), Sentruper Straße 155	Sanierung der Duschanlagen, Umkleiden, einschl. WC Anlagen	600.000	1	West
Sportanlage Sentruper Höhe (148), Sentruper Straße 155	Erneuerung der Beleuchtung	96.000	2	West
Sportanlage Sentruper Höhe (148), Sentruper Straße 155	Sicherheitsbeleuchtung einbauen	20.000	2	West
Sportanlage Sentruper Höhe (148), Sentruper Straße 155	Sanierung Duschanlagen und WC Anlagen 2. Bauabschnitt	400.000	2	West
Sportanlage Sentruper Höhe (148), Sentruper Straße 155	Erneuerung der Fenster (ehem. Hausmeisterwohnung)	18.000	2	West
Sportanlage Sentruper Höhe (148), Sentruper Straße 155	Mauerwerksabdichtung im Keller der ehem. Hausmeisterwohnung	12.000	2	West
Sporthalle Dyckburg (428), Im Sundern 59	Einbau einer Fußbodenheizung bzw. Deckenstrahlheizung, div. Sanitär und Lüftungs	40.000	1	Ost
Sporthalle Dyckburg (428), Im Sundern 59	Sanierung der Dusch- und Umkleieräume	100.000	2	Ost
Sporthalle Dyckburg (428), Im Sundern 59	Betonfassadenschutzanstrich, Überholungsbeschichtung an Betonfassaden	12.000	3	Ost
Sporthalle Ost (536), Manfred-von-Richtofen-Straße 60	Erneuerung der Fenster. Austausch Stegplatten gegen Fenster	225.000	1	Ost
Sportbücherei (22), Alter Steinweg 11	Sicherheitsbeleuchtung nachrüsten	40.000	2	Mitte
Sportbücherei (22), Alter Steinweg 11	Anschluss freier Dachentwässerungen an die Grundleitungen	19.000	1	Mitte
Sportbücherei (22), Alter Steinweg 11	Sanierung Innenputzflächen	60.000	1	Mitte
Sportbücherei (22), Alter Steinweg 11	Nachrüstung statischer Heizflächen	10.000	2	Mitte
Stadhalle Hiltrup (814), Westfalenstraße 197	Änderung/Einbau Lüftungsanlage im Saal/Sitzungssaal	215.000	1	Hiltrup
Stadhalle Hiltrup (814), Westfalenstraße 197	Erneuerung Abluftanlage Garderobe	15.000	1	Hiltrup
Stadhalle Hiltrup (814), Westfalenstraße 197	Erneuerung Gebäudeautomation	90.000	1	Hiltrup
Stadhalle Hiltrup (814), Westfalenstraße 197	Erneuerung Heizungsverteiler	50.000	1	Hiltrup
Stadhalle Hiltrup (814), Westfalenstraße 197	Erneuerung Kaltwasserverteiler	10.000	1	Hiltrup
Stadhalle Hiltrup (814), Westfalenstraße 197	Erneuerung Lüftung Küche / Decke	100.000	1	Hiltrup
Stadhalle Hiltrup (814), Westfalenstraße 197	Erneuerung RLT-Anlage Foyer EG/OG	150.000	1	Hiltrup
Stadhalle Hiltrup (814), Westfalenstraße 197	Erneuerung RLT-Anlage Kegelbahn	32.000	1	Hiltrup
Stadhalle Hiltrup (814), Westfalenstraße 197	Erneuerung RLT-Anlage Restaurant	50.000	1	Hiltrup
Stadhalle Hiltrup (814), Westfalenstraße 197	Erneuerung RLT-Zuluft Küche	35.000	1	Hiltrup
Stadhalle Hiltrup (814), Westfalenstraße 197	Erneuerung Schmutzwasserleitung Küche	10.000	1	Hiltrup
Stadhalle Hiltrup (814), Westfalenstraße 197	Sanierung Parkettboden Saal	25.000	1	Hiltrup
Stadhalle Hiltrup (814), Westfalenstraße 197	Sanierung WC-Anlagen (Hochbau und TGA)	200.000	1	Hiltrup
Stadhalle Hiltrup (814), Westfalenstraße 197	Einbau RTL-Anlage Sitzungssaal	65.000	2	Hiltrup
Stadhalle Hiltrup (814), Westfalenstraße 197	Erneuerung des Plattenbelages (Umgänge/Terrassen) 3. BA	31.000	3	Hiltrup
Stadhalle Hiltrup (814), Westfalenstraße 197	Änderung Lüftung Kegelbahn	35.000	3	Hiltrup
Stadhalle Hiltrup (814), Westfalenstraße 197	Teilerneuerung der Beleuchtung und UV	74.000	3	Hiltrup
Stadhalle Hiltrup (814), Westfalenstraße 197	Erneuerung des Plattenbelages (Umgänge/Terrassen) 4. BA	29.000	4	Hiltrup
Stadhalle 1 (475), Klemensstraße 10	Erneuerung Regelungstechnik Heizung, Lüftung	182.000	1	Mitte
Stadhalle 1 (475), Klemensstraße 10	Erneuerung RLT-Anlage Stadthausaal	61.000	1	Mitte
Stadhalle 1 (475), Klemensstraße 10	Sicherung der Kupferverwahrung am Stadthausurm	37.000	1	Mitte
Stadhalle 3 (936), Albersloher Weg 33	Innenanstrich 1. BA	11.000	1	Mitte
Stadhalle 3 (936), Albersloher Weg 33	Innenanstrich 2. BA	12.000	2	Mitte
Stadtmuseum Salzstraße 28 (662), Salzstraße 28	Erneuerung der Beleuchtung und Lüftung Fürstenbergsaal	82.500	2	Mitte
Stadteilhaus Fachwerk Gievenbeck (87), Arnheimweg 42	Fassadensanierung und Fenstererneuerung am Speicher	50.000	1	West
Stadteilhaus Fachwerk Gievenbeck (87), Arnheimweg 42	Sanierung der WC Anlagen in Sportgebäude EG + KG	90.000	2	West
Stadteilhaus Fachwerk Gievenbeck (87), Arnheimweg 42	Teilerneuerung der Beleuchtung	63.000	5	West
Stadteilhaus Lorenz Süd (28), Am Berg Fidel 53	Flachdach- und Betondachrandsanierung	210.000	2	Hiltrup
Stadteilhaus Lorenz Süd (28), Am Berg Fidel 53	Teilerneuerung der Beleuchtung	30.000	3	Hiltrup



## priorisierte Instandsetzungsmaßnahmen, Ausführung ab 2015 ff.

Standort	Projektbezeichnung	Kosten	Prio	Stadtbezirk
<b>Theater</b>				
Theater Münster (584), Neubrückenstrasse 63	Generalsanierung Probephöhne 4	131.000	1	Mitte
Theater Münster (584), Neubrückenstrasse 63	investiv Erneuerung Bestuhlung GH Abschnitt 1	500.000	2	Mitte
Theater Münster (584), Neubrückenstrasse 63	Mängelbeseitigung auf Grund wiederkehrender Prüfungen	64.000	2	Mitte
Theater Münster (584), Neubrückenstrasse 63	Jährliche Maßnahmen zur Arbeitssicherheit	11.000	2	Mitte
Theater Münster (584), Neubrückenstrasse 63	Erneuerung Raumlufttechnik Gerät Foyer	55.000	2	Mitte
Theater Münster (584), Neubrückenstrasse 63	Sanierung Damen WC (Raum 1.06)	20.000	2	Mitte
Theater Münster (584), Neubrückenstrasse 63	Sanierung Herren WC (Raum E.006)	20.000	2	Mitte
Theater Münster (584), Neubrückenstrasse 63	Sanierung WC Probephöhne 4 (Raum K.0.62)	10.000	2	Mitte
Theater Münster (584), Neubrückenstrasse 63	Generalsanierung Fundus 2. BA	49.000	2	Mitte
Theater Münster (584), Neubrückenstrasse 63	investiv Erneuerung Abluftanlage Farbküche	10.000	3	Mitte
Theater Münster (584), Neubrückenstrasse 63	investiv Erneuerung Bestuhlung GH Abschnitt 2	500.000	3	Mitte
Theater Münster (584), Neubrückenstrasse 63	Mängelbeseitigung auf Grund wiederkehrender Prüfungen	66.000	3	Mitte
Theater Münster (584), Neubrückenstrasse 63	Jährliche Maßnahmen zur Arbeitssicherheit	12.000	3	Mitte
Theater Münster (584), Neubrückenstrasse 63	Aufschaltung der Brandschutzklappen gr. Haus	15.000	3	Mitte
Theater Münster (584), Neubrückenstrasse 63	Raumlufttechnische Anlage Aufenthaltsräume	40.000	3	Mitte
Theater Münster (584), Neubrückenstrasse 63	Sanierung Damen WC (Raum K.102)	10.000	3	Mitte
Theater Münster (584), Neubrückenstrasse 63	Sanierung Herren WC (Raum K.104)	10.000	3	Mitte
Theater Münster (584), Neubrückenstrasse 63	Mängelbeseitigung auf Grund wiederkehrender Prüfungen	68.000	4	Mitte
Theater Münster (584), Neubrückenstrasse 63	Jährliche Maßnahmen zur Arbeitssicherheit	13.000	4	Mitte
Theater Münster (584), Neubrückenstrasse 63	Gebäudeautomation Schrank 8+10+11	45.000	4	Mitte
Theater Münster (584), Neubrückenstrasse 63	Erneuerung RLT-Anlage rechts	15.000	4	Mitte
Theater Münster (584), Neubrückenstrasse 63	Erneuerung RLT-Anlage Stimmzimmer links	15.000	4	Mitte
Theater Münster (584), Neubrückenstrasse 63	Jährliche Maßnahmen zur Arbeitssicherheit	14.000	5	Mitte
Theater Münster (584), Neubrückenstrasse 63	Gebäudeautomation Schrank 12+13+14	40.000	5	Mitte
Theater Münster (584), Neubrückenstrasse 63	Mängelbeseitigung aufgrund wiederkehrender Prüfungen	72.000	5	Mitte
Theater Münster (584), Neubrückenstrasse 63	Jährliche Maßnahmen zur Arbeitssicherheit	15.000	5	Mitte
Theater Münster (584), Neubrückenstrasse 63	Mängelbeseitigung auf Grund wiederkehrender Prüfungen	70.000	5	Mitte
Theaterwerkstätten (420), Im Derdel 14	Erneuerung statische Heizflächen Schweißerei	5.000	1	West
Theaterwerkstätten (420), Im Derdel 14	investiv Erneuerung Lüftung Dekoration	47.000	2	West
<b>Bäder</b>				
Hallenbad Hiltrup (816), Westfalenstraße 201	Erneuerung RLT-Gerät Nebenräume	60.000	2	Hiltrup
	* Maßnahme entfällt bei Beschluss Vorlage V/0464/2013			
	"Optimierung bürgerorientierter Dienstleistungen: künftige Nutzung Dominikanerkirche"			



## Standorte / Gebäude mit einem sehr hohen Instandhaltungsrückstau

## Anlage 4

Standort	Anschrift	Beschreibung	Bemerkung	NGF	Kosten	Stadtbezirk
<b>Legende:</b>						
<b>n. E. = nicht ermittelt</b>						
1	Gymnasium Paulinum Am Stadtgraben 30	Sanierung verschiedener Aussenbauteile, Innensanierung und Teilerneuerung der TGA		11.364 qm	n.E.	Mitte
2	Ratsgymnasium Bohlweg 7	Weitere Sanierung verschiedener Aussenbauteile, Innensanierung und Teilerneuerung der TGA	Vorlage V/0697/2011	9.131 qm	n.E.	Mitte
3	Schillergymnasium Gentudenstraße 5	Fassaden- und Innensanierung Bauteil Herdestr. (Aula, naturw. Bereich) und Verbindungsbauwerk zum BT. Finkenstr.		11.820 qm	n.E.	Mitte
4	Wilhelm-Emmanuel-von-Ketteler-Berufskolleg Mindener-Straße 11	Sanierung Nebengebäude, Pausengang und Hausmeisterbereich einschl. Teilerneuerung TGA		7.736 qm	n.E.	Mitte
5	Stadthaus 1 Klemensstraße 10	Innensanierung, siehe Vorlage	Vorlage V/0463/2013	23.170 qm	33.600.000	Mitte
6	Sportanlage Sentruper Höhe Sentruper Straße	Die Gebäude sind in einem sanierungsbedürftigen Zustand. Dieses bezieht sich auf alle Bauteile, wie z. B. Dächer, Wände, Fassaden und die tech. Gebäudeausstattung		2.882 qm	n.E.	West
7	Sportanlage Wienburgstraße 141 Wienburgstraße 141	Sanierung der gebrauchten Containeranlage, die im Jahr 2009 aufgebaut worden ist. Der bauliche Zustand, insbesondere im Bereich TGA ist desolat.		334 qm	n.E.	Mitte
8	Clubheim SC 08 Sportanlage, Manfred-von-Richthofen-Str. Manfred-von-Richthofen	Grundsanierung des an den Verein überlassenen Gebäudes		265 qm	n.E.	Mitte
9	Allgemeines Grundvermögen, Am Hawerkamp 31 Am Hawerkamp 31	Grundsanierung,	vermietet, Bauunterhaltung derzeit durch Verein	10.250 qm	n.E.	Mitte
10	Allgemeines Grundvermögen, Coerder Liekweg 80 Coerder Liekweg 80	Gebäudebereiche neben dem Motkotten sind sanierungsbedürftig	vermietet	1.570 qm	n.E.	Nord
11	Allgemeines Grundvermögen, Hagelbachschiege 40 Hagelbachschiege 40	Die Remise bedarf einer Grundsanierung	vermietet	1.077 qm	n.E.	West
12	Preußen Stadion Hammer Strasse 302	Der gesamte Sanierungsbedarf des Stadions, einschl. der Nebengebäude, ist in der Vorlage V/0131/2012 (mit Anlagen) ausführlich beschrieben.	Vorlage V/0131/2012		n.E.	Hiltrup
13	Johann-Conrad-Schlaun-Gymnasium Sonnenstraße 18	Die Gebäude sind insgesamt sanierungsbedürftig	Zukunftsfähigkeit prüfen	8.776 qm	19.000.000	Mitte
14	Fürstenbergschule Andreas-Hofer-Straße 31	Die Gebäude sind insgesamt sanierungsbedürftig	Hauptschule läuft aus, Nutzung offen	4.996 qm	n.E.	Mitte
15	Kita Outlaw u. Jugendbetreuung, Geschenweg 87 Geschenweg 87	Das Gebäude ist sanierungsbedürftig	Zukunftsfähigkeit prüfen	1.691 qm	3.400.000	West
16	Stadthalle Hiltrup Westfalenstraße 197	Das Gebäude ist sanierungsbedürftig	Nutzung offen	5.342 qm	n.E.	Hiltrup
17	BVST Wolbeck Am Steintor 50	Die Gebäude sind insgesamt sanierungsbedürftig	Zukunftsfähigkeit prüfen	1.838 qm	n.E.	Südost
18	Allgemeines Grundvermögen, von-Steuben-Str. 4 (ehem. Verwaltungs von-Steuben-Straße 4	Das Gebäude ist sanierungsbedürftig	Vermarktung zurückgestellt	2.179 qm	n.E.	Mitte
19	Allgemeines Grundvermögen, Henwarthstraße 8 (ehem. Verwaltungsgl Henwarthstraße 8	Das Gebäude ist sanierungsbedürftig	Vermarktung zurückgestellt	2.510 qm	n.E.	Mitte
20	Gärtnerkunft (ehem. FVW-Gerätehaus Gievenbeck) Gievenbecker Reihe 1	Das Gebäude ist sanierungsbedürftig	Zukunftsfähigkeit prüfen	320 qm	n.E.	West
21	Allgemeines Grundvermögen, Hafensstraße 56-58, Dammstr. 1-5 Hafensstraße 56	Die Gebäude sind insgesamt sanierungsbedürftig	vermietet, tlw. Amt 50	1.235 qm	n.E.	Mitte

## Standorte / Gebäude mit einem sehr hohen Instandhaltungsrückstau

## Anlage 4

Standort	Anschrift	Beschreibung	Bemerkung	NGF	Kosten	Stadt- bezirk
22	Allgemeines Grundvermögen, Grevener Straße 207	Das Gebäude ist sanierungsbedürftig	vermietet	359 qm	n.E.	Mitte
23	Allgemeines Grundvermögen, Hüfferstraße 18, 20, 21, 21a (ohne Tuck)	Die Gebäude sind insgesamt sanierungsbedürftig	vermietet	1.842 qm	n.E.	Mitte
24	Allgemeines Grundvermögen, Kappenberger Damm 429	Alle Gebäude der alten Hofanlage sind sanierungsbedürftig	vermietet	2.219 qm	n.E.	Hilftrup
25	Allgemeines Grundvermögen, Piensersallee 58	Die beiden Lagerhallen sind sanierungsbedürftig	vermietet	3.203 qm	n.E.	West
26	Allgemeines Grundvermögen, Steinfurter Straße 269	Das Wohngebäude ist sanierungsbedürftig	vermietet	232 qm	n.E.	West
27	Allgemeines Grundvermögen, Parkdeck Südstraße 14	Überbauung Parkdeck vorgesehen	geplanter Verkauf	2776 qm	n.E.	Mitte
28	Feuerwahrerhäus Haus Handorf	Ersatzstandort in Konzeption	Rückbau nach Ersatzbau	423 qm	n.E.	Ost
29	Sozialunterkunft, Schwarzer Kamp 21	Überplanung als Baugelände einschl. Ersatz der Obdachlosenunterkunft	Rückbau nach Ersatzbau	938 qm	n.E.	West
30	Sozialunterkunft, Schwarzer Kamp 59	Überplanung als Baugelände einschl. Ersatz der Obdachlosenunterkunft	Rückbau nach Ersatzbau	909 qm	n.E.	West
31	Sozialunterkunft, Schwarzer Kamp 116	Überplanung als Baugelände einschl. Ersatz der Obdachlosenunterkunft	Rückbau nach Ersatzbau	909 qm	n.E.	West
32	Maikottenweg 188, Sportanlage	Umkleidegebäude ist abgängig	Leerstand	k. A.	n.E.	Ost
33	Allgemeines Grundvermögen, Maikottenweg 188 a	Das Gebäude ist abgängig	vermietet	k. A.	n.E.	Ost
34	Allgemeines Grundvermögen, Hammer Straße 266	Grundsaniierungsbedarf des Allgemeinen Grundvermögens	vermietet	140 qm	n.E.	Mitte
35	Allgemeines Grundvermögen, Hammer Straße 266 a	Grundsaniierungsbedarf des Allgemeinen Grundvermögens	vermietet	453 qm	n.E.	Mitte
36	Allgemeines Grundvermögen, Schönebecker Weg 81/81a Gartencent	Grundsaniierungsbedarf des Allgemeinen Grundvermögens	vermietet	284 qm	n.E.	West
37	Abendgymnasium der Stadt Münster	Ersatzbau in Planung	Rückbau nach Ersatzbau	2745 qm	n.E.	Mitte
38	Mauritzschule Altbau	als Schulstandort aufgegeben	geplanter Verkauf	1919 qm	n.E.	Mitte
39	Allgemeines Grundvermögen, von-Esmarch-Straße 15 -ehem. Warbu	als Schulstandort aufgegeben	geplanter Verkauf	3639 qm	n.E.	West
40	Peter-Wüst-Schule 2 Schürbusch 45 (692)	geplante Aufgabe Nebenstandort	Aufgabe nach Erweiterung	896 qm	n.E.	West
42	Grevener Straße 217 (294)	Sozialunterkunft Häuser 1 - 8	Rückbau für Ersatzbau	359 qm	n.E.	Nord

Adresse	Bezeichnung	BV	Nettogrundfläche	Kaltmiete	Nebenkosten	Gesamtkosten	Mieteinnahmen	Gesamtkosten / m <sup>2</sup> im Monat	Zukunftsfähigkeit bei heutiger Nutzung (immobilienwirtschaftlich)	Zukunftsfähigkeit d. heutiger Nutzung (fachlich)	Anmerkung (Veräußerungsabsicht)
Ahausweg 37	Kita Lichtblick (944)	West	794	26.634 €	2.240 €	28.874 €		3,03 €	+	+	
Albachtener Straße 91	Kita Albachten (5)	West	448	15.375 €	28.249 €	43.624 €		8,11 €	+	+	
Albersloher Weg 32	Halle Münsterland (6)	Mitte	47.047	2.453.554 €	264.038 €	2.717.591 €		4,81 €	+	+	
Alt Angelmodde 11 d	Kita AWO Alt-Angelmodde (18)	Süd-Ost	420	11.701 €	1.497 €	13.198 €		2,62 €	+	+	
Alt Angelmodde 2d	Feuerwehrgerechtes Haus Angelmodde (17)	Süd-Ost	713	31.762 €	8.692 €	40.454 €		4,73 €	+	+	
Alter Steinweg 007	Krameramtshaus (21)	Mitte	2.090	114.661 €	17.304 €	131.965 €		5,26 €	+	-	
Alter Steinweg 11	Stadtbücherei (22)	Mitte	8.177	748.789 €	303.772 €	1.052.561 €		10,73 €	+	+	
Am Berg Fidel 51	Großsporthalle Berg Fidel (27)	Hiltrup	4.733	150.585 €	158.148 €	308.733 €		5,44 €	+	+	
Am Berg Fidel 53	Stadteilhaus Lorenz Süd (28)	Hiltrup	1.423	43.649 €	63.171 €	106.820 €		6,25 €	+	+	
Am Hawerkamp 24	Am Hawerkamp 24 (949)	Mitte	1.340	32.108 €	2.843 €	34.950 €		2,17 €	+	+	
Am Hawerkamp 31	Am Hawerkamp 31 (33)	Mitte	10.702	157.280 €	79.019 €	236.298 €		1,84 €	-	-	
Am Hof Hesselmann 10	Am Hof Hesselmann 10 (195)	West	1.053	39.275 €	3.200 €	42.476 €		3,36 €	+	+	
Am Hohen Ufer 100	Friedhof Angelmodde Am Hohen Ufer (1064)	Süd-Ost	315	9.479 €	5.517 €	14.996 €		3,97 €	+	+	
Am Hohen Ufer 111a	Am Hohen Ufer 111 a (899)	Süd-Ost	403	11.500 €	7.905 €	19.405 €		4,02 €	+	+	
Am Hornbach 85	Jugendtreff-betreuter Spielplatz (1010)	Ost	87	1.459 €	64 €	1.523 €		1,46 €	+	-	
Am Roggenkamp 110	Kita Emmerbachtal (48)	Hiltrup	589	20.989 €	30.891 €	51.880 €		7,34 €	+	+	
Am Rüschaus 81	Haus Rüschaus (50)	West	720	20.620 €	29.471 €	50.091 €		5,80 €	verkauft		
Am Stadtgraben 30	Gymnasium Paulinum (54)	Mitte	11.634	402.305 €	271.279 €	673.584 €		4,83 €	+	+	
Am Steintor 50	BVST Wolbeck (56)	Süd-Ost	1.838	38.744 €	29.260 €	68.004 €		3,08 €	-	-	
Am Steintor 58	Jugendheim Wolbeck (57)	Süd-Ost	395	8.950 €	20.457 €	29.407 €		6,20 €	+	+	
Am Waldfriedhof 20	Friedhof Hohe Ward, Hiltrup (58)	Hiltrup	561	31.907 €	6.864 €	38.771 €		5,76 €	+	+	
Am Wigbold 11	Nikolaischule (59)	Süd-Ost	3.835	123.947 €	113.338 €	237.285 €		5,16 €	+	+	
An den Eichen 19	An den Eichen 19, Garagen (1062)	Ost	68	1.153 €	8 €	1.161 €		1,42 €	+	-	
An der Alten Kirche 161	Ludgerusschule Hiltrup (63)	Hiltrup	4.081	127.523 €	123.907 €	251.430 €		5,13 €	+	+	
An der Alten Kirche 163	Kita Hiltrup-West (65)	Hiltrup	516	16.267 €	38.584 €	54.851 €		8,87 €	+	+	
An der Clemenskirche 11	Clemenskirche - An der Clemenskirche 11 (473)	Mitte	317	113.996 €	4.731 €	118.727 €		31,21 €	+	-	
An der Konradkirche 7	Pleisterschule An der Konradkirche 7 (66)	Ost	2.735	80.835 €	77.671 €	158.506 €		4,83 €	-	+	
An der Meerwiese 11	Kita An der Meerwiese (70)	Nord	620	17.996 €	4.183 €	22.179 €		2,98 €	+	+	
An der Meerwiese 25	Kulturzentrum-Coerde (71)	Nord	1.295	44.188 €	49.011 €	93.199 €		6,00 €	+	+	
An der Meerwiese 5	Turnhalle Norbertschule (67)	Nord	5.439	175.695 €	129.838 €	305.533 €		4,68 €	+	+	
Andreas-Hofer-Straße 30	Fürstbergsschule Andreas-Hofer-Straße 30 (72)	Mitte	4.997	161.096 €	152.740 €	313.836 €		5,23 €	-	+	

Adresse	Bezeichnung	BV	Nettogrundfläche	Kaltmiete	Nebenkosten	Gesamtkosten	Mieteinnahmen	Gesamtkosten / m <sup>2</sup> im Monat	Zukunftsfähigkeit bei heutiger Nutzung (immobilienwirtschaftlich)	Zukunftsfähigkeit d. heutiger Nutzung (fachlich)	Anmerkung (Veräußerungsabsicht)
Angelmodder Weg 97	Angelmodder Weg 97 (75)	Süd-Ost	220	5.545 €	450 €	5.995 €		2,27 €	0	-	
Annette-Allee 3	Öffentl. WC-Anlage Annette-Allee 3 (79)	Mitte	312	27.833 €	12.526 €	40.359 €		10,76 €	0	+	
Anton-Knubel-Weg 10	Pestalozzischule Anton-Knubel-Weg 10 (80)	Süd-Ost	1.063	27.742 €	46.843 €	74.584 €		5,85 €	0	+	
Anton-Knubel-Weg 24	Sporthalle Gremmendorf (1034)	Süd-Ost	1.939	69.573 €	28.942 €	98.515 €		4,23 €	+	+	
Appelbreistege 40	Michaelschule, Appelbreiste (84)	West	4.544	144.007 €	128.248 €	272.256 €		4,99 €	+	+	
Anheimweg 42	Stadteilhaus Fachwerk Gievenbeck (87)	West	2.848	90.044 €	124.856 €	214.900 €		6,29 €	0	+	
Auf dem Dorn 14	Augustin-Wibbelt-Schule	West	3.175	87.671 €	82.296 €	169.967 €		4,46 €	+	0	
Auf dem Dorn 17	Marienschule Roxel (90)	West	4.393	140.982 €	108.748 €	249.730 €		4,74 €	0	+	
Auf der Laer 5	Auf der Laer 5 (92)	Ost	401	3.044 €	1.844 €	4.888 €		1,02 €	0	-	
August-Schepers-Strasse 20	Sportanlage August-Schepers-Str. (93)	Ost	285	7.617 €	121 €	7.738 €		2,26 €	+	+	
Außenhalb der Gemarkung Münster	August-Winkhaus 51 (857)	Ost	60	455 €	243 €	698 €		0,97 €	-	-	
Badestrasse 8	Hallenbad Mitte (94)	Mitte	4.083	208.395 €	414.549 €	622.944 €		12,72 €	+	+	
Bahnhofstraße 62	Bahnhofstraße 62 (95)	Mitte	1.511	25.869 €	27.996 €	53.865 €		2,97 €	0	+	
Beckstraße 26	R.-v.-Weizsäcker-Schule Beckstraße 26 (98)	Mitte	2.388	71.423 €	81.274 €	152.697 €		5,33 €	0	0	
Bennostraße 5	Jugendheim Bennohaus (99)	Mitte	2.049	52.080 €	43.206 €	95.286 €		3,87 €	0	+	
Bernings Kotten 16	Feuerwehrgüterhaus Gievenbeck, Neubau 2010 (1065)	West	633	18.807 €	7.206 €	26.014 €		3,43 €	+	+	
Bismarckallee 53	Erich-Klausener-Schule (111)	Mitte	5.113	165.279 €	197.146 €	362.425 €		5,91 €	+	+	
Bodelschwinghstraße 16	Sporthalle Hiltrup (1033)	Hiltrup	1.939	69.573 €	24.248 €	93.820 €		4,03 €	+	+	
Bodelschwinghstraße 22	Paul-Gerhardt-Schule Hiltrup (116)	Hiltrup	4.853	117.529 €	121.714 €	239.243 €		4,11 €	+	+	
Bohlweg 7	Ratsgymnasium (120)	Mitte	9.131	280.466 €	246.475 €	526.941 €		4,81 €	+	+	
Bonhoefferstraße 50	Dietrich-Bonhoeffer-Schule (122)	Mitte	5.372	167.678 €	110.276 €	277.955 €		4,31 €	+	+	
Böttcherstraße 2	Kita Burgwall (118)	Hiltrup	806	24.159 €	44.702 €	68.861 €		7,12 €	+	+	
Brandhoveweg	Brandhoveweg 91 (1308)	Süd-Ost	166	7.295 €	114 €	7.409 €		3,72 €	-	0	
Brandhoveweg 097	Sportanlage Wolbeck (129)	Süd-Ost	277	6.131 €	44.527 €	50.658 €		15,23 €	+	+	
Brandhoveweg 101	Hallenbad Wolbeck (130)	Süd-Ost	1.942	48.926 €	108.074 €	157.001 €		6,74 €	+	+	
Breite Gasse 3	Aegidii-Ludgeri-Schule Breite Gasse 3 (131)	Mitte	2.678	88.212 €	66.657 €	154.870 €		4,82 €	+	+	
Bremer Platz 18	Bremer Platz 18 - INDR0 Drogenberatung (133)	Mitte	260	6.091 €	6.684 €	12.775 €		4,10 €	0	+	
Brentanoweg 18	Margaretenschule (134)	Ost	3.166	115.486 €	108.735 €	224.221 €		5,90 €	0	+	
Brockmannstraße 162	Kita Mecklenbeck (194)	West	824	23.033 €	41.382 €	64.415 €		6,52 €	+	+	
Coerder Liekweg 60	Coerder Liekweg 60 (152)	Nord	1.094	8.306 €	1.190 €	9.496 €		0,72 €	-	-	
Coerder Liekweg 80	Coerder Liekweg 80 (160)	Nord	1.570	47.031 €	2.801 €	49.832 €		2,64 €	0	-	



Adresse	Bezeichnung	BV	Nettogrundfläche	Kaltmiete	Nebenkosten	Gesamtkosten	Mieteinnahmen	Gesamtkosten / m <sup>2</sup> im Monat	Zukunftsfähigkeit bei heutiger Nutzung (immobilienwirtschaftlich)	Zukunftsfähigkeit b. heutiger Nutzung (fachlich)	Anmerkung (Veräußerungsabsicht)
Coerdestiege 15	Kita Am Edelbach (161)	Nord	835	20.638 €	46.514 €	67.153 €		6,70 €	+	+	
Coerdestraße 008	Martin-Luther-Schule (163)	Mitte	3.767	126.505 €	98.844 €	225.349 €		4,99 €	+	+	
Coerdestraße 36a	Coerdestraße 36 a (919)	Mitte	217	4.338 €	911 €	5.249 €		2,02 €	0	+	
Coerheide 47	Sportanlage Coerheide (Waldstadion) (164)	Nord	398	9.639 €	5.633 €	15.273 €		3,20 €	0	+	
Coerheide 89	Coerheide 89 (165)	Nord	305	2.312 €	849 €	3.160 €		0,86 €	0	-	
Coermühle 70	Coermühle 70 (169)	Nord	170	4.729 €	620 €	5.349 €		2,62 €	0	-	
Coppenrathsweg 19	Sportanlage Coppenrathsweg (175)	Ost	439	12.977 €	3.503 €	16.480 €		3,13 €	+	+	
Dachsleite 32	Hauptschule Coerde (176)	Nord	4.687	148.025 €	129.633 €	277.658 €		4,94 €	+	+	
Dahlweg 3	Abi Südpark (181)	Mitte	417	12.238 €	23.994 €	36.232 €		7,23 €	+	+	
Dahlweg 66	Hermannschule (182)	Mitte	2.420	75.759 €	104.432 €	180.192 €		6,20 €	0	+	
Davertstraße 73	Feuerwahrergerätehaus Amelsbüren (188)	Hilstrup	524	18.180 €	6.070 €	24.250 €		3,85 €	+	+	
Davertstraße 75	Friedhof Amelsbüren Kapelle (189)	Hilstrup	133	5.902 €	47 €	5.949 €		3,74 €	+	+	
Dechaneistrasse 14	Jugendheim Alte Dechanei (722)	Mitte	403	11.380 €	11.628 €	23.008 €		4,76 €	0	+	
Deistrup 21	Kita Loddengrund (190)	Süd-Ost	805	24.114 €	46.795 €	70.909 €		7,34 €	+	+	
Dieckmannstraße 131	Mosaik-Schule (924)	West	5.142	164.296 €	134.677 €	298.973 €		4,84 €	+	+	
Dieckmannstraße 141	Freihr-vom-Stein-Gymnasium (985)	West	13.621	514.393 €	300.748 €	815.141 €		4,99 €	+	+	
Dingbängerweg 103	Kita In der Alten Schule (197)	West	529	21.021 €	24.511 €	45.532 €		7,17 €	-	+	
Dingbängerweg 15	Feuerwahrergerät. mit Rettungsw. Mecklenbeck (964)	West	861	25.841 €	14.363 €	40.205 €		3,89 €	+	+	
Dingbängerweg 80	Peter-Wust-Schule Dingbängerweg 80 (196)	West	3.632	102.737 €	99.230 €	201.967 €		4,63 €	+	+	
Dirk-von-Merveidt-Straße 0	Dirk-von-Merveidt-Straße 49 (198)	Süd-Ost	115	873 €	219 €	1.092 €		0,79 €	0	-	
Dreizehnerstraße	Kita Sonnenblume (975)	Mitte	386	15.355 €	- €	15.355 €		3,32 €	+	+	
Drostestr. 7	Matthias-Claudius-Schule Handorf (211)	Ost	3.939	112.105 €	130.391 €	242.496 €		5,13 €	0	+	
Düesbergweg 4	Feuerwahrergerätehaus Geist (213)	Mitte	414	12.273 €	8.254 €	20.527 €		4,13 €	+	-	
Dülmener Strasse 41	Feuerwahrergerätehaus Albachten (215)	West	241	6.729 €	4.931 €	11.660 €		4,04 €	0	-	
Dyckburgstraße 224	Dyckburgstraße 224 (220)	Ost	244	5.463 €	1.732 €	7.196 €		2,45 €	0	-	
Dyckburgstraße 226	Dyckburgstraße 226 (221)	Ost	260	5.806 €	262 €	6.068 €		1,95 €	0	-	
Dyckburgstraße 228	Dyckburgstraße 228 (222)	Ost	599	12.960 €	5.439 €	18.399 €		2,56 €	0	-	
Egelshove 1	Sportanlage Egelshove (1017)	West	6.179	101.122 €	152.130 €	253.252 €		3,42 €	+	+	
Eichenaue 3-5	Kita Eichenaue - Jugendtreff Handorf (1266)	Ost	1.037	43.035 €	53.012 €	96.048 €		7,72 €	+	+	
Eichendorffstraße 036	Eichendorffschule Angelmodde (227)	Süd-Ost	3.730	93.404 €	124.664 €	218.069 €		4,87 €	+	+	
Eichendorffstrasse 38	Kita Eichendorff (229)	Süd-Ost	487	15.242 €	23.580 €	38.822 €		6,65 €	+	+	

Adresse	Bezeichnung	BV	Nettogrundfläche	Kaltmiete	Nebenkosten	Gesamtkosten	Mieteinnahmen	Gesamtkosten / m <sup>2</sup> im Monat	Zukunftsfähigkeit bei heutiger Nutzung	(Immobilienwirtschaftlich)	Zukunftsfähigkeit d. heutiger Nutzung (fachlich)	Anmerkung (Veräußerungsabsicht)
Elisabeth-Selbert-Weg 2	Kita Rumphorst (232)	Mitte	959	26.351 €	44.410 €	70.761 €		6,15 €	+	+	+	
Erbrostenweg 2	Erbrostenweg 2 (238)	Süd-Ost	161	2.422 €	272 €	2.695 €		1,39 €	0	0	0	
Erbrostenweg 21	Feuerwehrgereätehaus Gremmendorf (239)	Süd-Ost	396	13.146 €	7.593 €	20.739 €		4,37 €	+	+	0	
Eschstraße 23	Friedhof Wolbeck (240)	Süd-Ost	156	5.599 €	6.550 €	12.149 €		6,48 €	+	+	+	
Feldsteige 45	Sportanlage Nienberge (242)	West	586	19.520 €	11.309 €	30.829 €		4,38 €	+	+	+	
Feldstegenkamp 14	Feez ehem. Bauspielplatz Feldstegenkamp (244)	Nord	178	2.304 €	14.202 €	16.506 €		7,71 €	0	0	+	
Finkenstraße 076	Realschule im Kreuzviertel (246)	Mitte	6.249	235.421 €	146.668 €	382.088 €		5,10 €	+	+	+	
Friedhofsstraße 15	Feuerwehrgereätehaus Hiltrup (250)	Hiltrup	1.520	42.912 €	23.479 €	66.391 €		3,64 €	-	-	0	
Friedrich-Ebert-Strasse 1	Friedrich-Ebert-Straße 1 (251)	Mitte	1.909	14.491 €	59.253 €	73.744 €		3,22 €	-	-	+	
Friedrich-Ebert-Straße 69	Friedrich-Ebert-Straße 69 (951)	Mitte	613	4.652 €	4.981 €	9.633 €		1,31 €	-	-	-	
Friesenring 25	Dreifaltigkeitsschule Friesenring 25 (254)	Mitte	3.068	87.845 €	94.119 €	181.965 €		4,94 €	0	0	+	
Gallenkamp 31	Gallenkamp 31 (255)	Ost	68	744 €	278 €	1.022 €		1,25 €	-	-	-	
Gartenstraße 123	Theaterhaus Pumpenhaus (257)	Mitte	1.042	25.309 €	7.988 €	33.297 €		2,66 €	0	0	+	
Getrudensstraße 5	Schillergymnasium (264)	Mitte	11.820	387.942 €	208.727 €	596.669 €		4,21 €	0	0	+	
Gescherweg 87	Kita Outlaw u. Jugendbetreuung (Fachwerk) (266)	West	1.691	49.267 €	29.460 €	78.728 €		3,88 €	-	-	+	
Gievenbecker Reihe 1	Gärmerunterkunft(ehem. FWHG Gievenb. Reihe1) (270)	West	321	8.393 €	4.268 €	12.660 €		3,29 €	0	0	+	
Gievenbecker Reihe 30	Gärmerunterkunft-Gievenbeck (271)	West	1.076	28.530 €	30.514 €	59.044 €		4,57 €	+	+	+	
Gittruper Straße 24	Feuerwehrgereätehaus Gelmer (275)	Ost	483	13.379 €	6.744 €	20.123 €		3,47 €	+	+	0	
Glatzer Weg 9	Gottfried-von-Cappenberg-Schule (276)	Mitte	3.828	114.679 €	115.087 €	229.765 €		5,00 €	+	+	+	
Grevener Straße 207	Grevener Straße 207 (900)	Mitte	359	9.138 €	5.559 €	14.697 €		3,41 €	-	-	-	
Grevener Straße 217	Grevener Straße 217 (294)	Mitte	368	4.763 €	23.739 €	28.502 €		6,46 €	0	0	+	
Grevingstr. 32	Sportanlage Grevingstr. (299)	Mitte	494	12.552 €	5.612 €	18.164 €		3,06 €	+	+	+	
Grevingstraße 24	Geisschule (296)	Mitte	7.605	237.451 €	158.329 €	395.781 €		4,34 €	0	0	+	
Gronowskistrasse 70	Kita St. Michael III (881)	West	869	22.550 €	10.633 €	33.184 €		3,18 €	+	+	+	
Große Wiese 14	Waldschule Kinderhaus (301)	Nord	4.869	172.841 €	145.098 €	317.939 €		5,44 €	+	+	+	
Grüne Gasse 40	Annette-von-Droste-Hülshoff-Gymnasium (310)	Mitte	10.416	326.231 €	328.304 €	654.535 €		5,24 €	+	+	+	
Guerickeweg 2	Kita Wilkinghege (312)	Nord	592	24.370 €	50.737 €	75.107 €		10,57 €	+	+	+	
Gut Insel 36	Matthias-Claudius-Schule Gut Insel 36 (313)	Mitte	3.517	111.162 €	115.405 €	226.567 €		5,37 €	+	+	+	
Gut Insel 39	Hausmeisterw. Ludwig Erhard Beruisk. (314)	Mitte	18.025	611.170 €	330.963 €	942.133 €		4,36 €	+	+	+	
Gutenbergsstrasse 14	Bodelschwingschule/PTA (317)	Mitte	3.792	123.278 €	96.178 €	219.457 €		4,82 €	+	+	+	
Halengrenzweg 11	Halengrenzweg 11 (1045)	Mitte	4.372	175.343 €	19.941 €	195.284 €		3,72 €	0	0	-	

Adresse	Bezeichnung	BV	Nettogrundfläche	Kaltmiete	Nebenkosten	Gesamtkosten	Mieteeinnahmen	Gesamtkosten / m <sup>2</sup> im Monat	Zukunftsfähigkeit bei heutiger Nutzung (Immobilienwirtschaftlich)	Zukunftsfähigkeit d. heutiger Nutzung (Fachlich)	Anmerkung (Veräußerungsabsicht)
Hafenstrasse 34	JIB (325)	Mitte	1.046	30.620 €	67.680 €	98.300 €		7,83 €	+	+	
Hafenstraße 56	Hafenstraße 56 (327)	Mitte	734	13.381 €	15.446 €	28.827 €		3,27 €	0	-	
Hafenstraße 58	Hafenstraße 58 (328)	Mitte	523	39.327 €	80.540 €	119.867 €		19,10 €	0	-	
Hägelbachstiege 40	Hägelbachstiege 40 (331)	West	1.078	39.589 €	2.465 €	42.054 €		3,25 €	-	-	
Hamannplatz 38	Bücherei Coerde Hamannplatz 38 (334)	Nord	257	35.598 €	15.960 €	51.558 €		16,73 €	0	+	
Hammer Straße 1	Hammer Straße 1 (335)	Mitte	460	16.738 €	14.724 €	31.462 €		5,70 €	0	+	
Hammer Straße 266a	Hammer Straße 266 a (958)	Mitte	593	13.775 €	9.390 €	23.166 €		3,26 €	-	-	
Hammer Strasse 302	Hammer Stadion (340)	Hiltrup	2.312	134.552 €	152.769 €	287.321 €		10,36 €	+	+	
Hensaring 80	Hansa-Berufskolleg (342)	Mitte	14.237	336.966 €	378.190 €	715.156 €		4,19 €	+	+	
Havixbecker Strasse 20	Feuerwehrgerätehaus Roxel (349)	West	447	8.429 €	11.137 €	19.567 €		3,65 €	0	-	
Heerdestraße 14	Heerdestraße 14 (350)	Mitte	345	8.051 €	2.290 €	10.341 €		2,50 €	+	0	
Heirburgstraße 15	Kita am Juffernbach (354)	Ost	903	18.212 €	25.962 €	44.174 €		4,08 €	-	+	
Heirburgstraße 17	Hallenbad Handorf (356)	Ost	1.745	53.507 €	961 €	54.468 €		2,60 €	-	+	
Heirburgstraße 18	Feuerwehrgerätehaus Handorf (359)	Ost	423	9.964 €	9.520 €	19.483 €		3,84 €	0	-	
Hermannstraße 058	Josefschule (362)	Mitte	3.947	123.694 €	76.396 €	200.091 €		4,22 €	-	0	J
Herwarthstraße 8	Herwarthstraße 8 (366)	Mitte	2.621	69.388 €	17.284 €	86.672 €		2,76 €	-	0	
Hessenweg 231	Hessenweg 231 (367)	Ost	467	7.750 €	1.488 €	9.239 €		1,65 €	-	-	
Heumannsweg 127	Heumannsweg 127, Jugendverkehrsschule (369)	Süd-Ost	1.150	16.377 €	13.453 €	29.830 €		2,16 €	0	+	
Heumannsweg 33	Heumannsweg 33 (368)	Süd-Ost	477	10.467 €	727 €	11.194 €		1,96 €	-	-	
Himmelschallee 50	Westf. Schule für Musik der Stadt Münster (373)	Mitte	1.794	92.348 €	57.052 €	149.400 €		6,94 €	0	0	
Hoffschulestraße 25	Hans-Böckler-Berufskolleg (387)	Mitte	12.118	380.730 €	344.744 €	725.474 €		4,99 €	+	+	
Hoistraße 45	Feuerwehrgerätehaus Wolbeck (388)	Süd-Ost	612	20.606 €	5.895 €	26.502 €		3,61 €	+	+	
Höfstraße 4	Annette-von-Drosste-Hülshoff-Schule Höfestr4 (382)	Süd-Ost	2.534	86.889 €	82.898 €	169.786 €		5,58 €	+	+	
Hogenbergstraße 160	Kiga Berg Fidel	Hiltrup	717	16.198 €	20.808 €	37.007 €		4,30 €	+	+	
Hogenbergstraße 160	Grundschule Berg Fidel (390)	Hiltrup	3.174	118.825 €	109.735 €	228.560 €		6,00 €	+	+	
Hohe Geist 7	Sportanlage Albachten (174)	West	400	10.826 €	2.920 €	13.746 €		2,86 €	+	+	
Hohe Geist 7a	Sporthalle Albachten (1035)	West	1.939	69.573 €	20.553 €	90.125 €		3,87 €	+	+	
Hohe Geist 8	Ludgerusschule Albachten (395)	West	3.720	110.653 €	113.503 €	224.156 €		5,02 €	+	+	
Höltenweg 29	Städt. Betriebshof Höltenweg 29 (383)	Süd-Ost	1.539	77.561 €	19.461 €	97.022 €		5,25 €	+	+	
Holtrode 15 / 17	Kinder-Jugendarbeit in Wolbeck - Holtrode (1272)	Süd-Ost	728	27.386 €	23.622 €	51.008 €		5,84 €	+	+	
Hommansstraße 58	Friedhof Angelnmodde (400)	Süd-Ost	131	6.947 €	5.301 €	12.248 €		7,80 €	+	+	

Adresse	Bezeichnung	BV	Nettogrundfläche	Kaltmiete	Nebenkosten	Gesamtkosten	Mieteinnahmen	Gesamtkosten / m <sup>2</sup> im Monat	Zukunftsfähigkeit bei heutiger Nutzung (Immobilienwirtschaftlich)	Zukunftsfähigkeit d. heutiger Nutzung (Fachlich)	Anmerkung (Veräußerungsabsicht)
Hörsterstrasse 28	Standesamt Hörsterstraße (385)	Mitte	759	69.618 €	28.314 €	97.932 €		10,76 €	+	+	
Hüfferstraße 18	Hüfferstraße 18 (412)	Mitte	393	11.214 €	1.389 €	12.602 €		2,68 €	-	-	
Hüfferstraße 18a	Hüfferstraße 18 a - Tuckesburg (413)	Mitte	347	6.187 €	5.029 €	11.215 €		2,70 €	0	-	
Hüfferstraße 20	Hüfferstraße 20 (414)	Mitte	629	15.363 €	2.656 €	18.019 €		2,39 €	-	-	
Hüfferstraße 21	Hüfferstraße 21 (415)	Mitte	293	3.903 €	6.809 €	10.712 €		3,05 €	-	-	
Hüfferstraße 21a	Hüfferstraße 21a, Landlois-Klausse (896)	Mitte	461	3.499 €	15.875 €	19.374 €		3,50 €	-	-	
Idenbrockplatz 8	Bürgerhaus Kinderhaus (417)	Nord	6.006	429.266 €	149.412 €	578.678 €		8,03 €	+	+	
Idenbrockplatz 8	Hallenbad Kinderhaus (418)	Nord	3.162	92.812 €	244.788 €	337.600 €		8,90 €	+	+	
Im Draum 2	Feuerwehrggerätehaus Sprakel (421)	Nord	388	11.319 €	8.241 €	19.560 €		4,20 €	0	-	
Im Draum 34 b	Kinder- und Jugendeinrichtung Sprakel (1268)	Nord	642	15.354 €	5.845 €	21.199 €		2,75 €	+	+	
Im Draum 34a	Sportanlage Sprakel (422)	Nord	689	35.481 €	127 €	35.608 €		4,31 €	+	+	
Im Moorhook 71	Kita Im Moorhook (423)	Nord	624	16.917 €	33.599 €	50.516 €		6,74 €	+	+	
Im Sonnentau 15	Kita Sonnentau (424)	Hilstrup	672	19.821 €	37.854 €	57.675 €		7,15 €	0	+	
Im Sundern 59	Kita Marien-Himmelfahrt (426)	Ost	341	9.542 €	1.289 €	10.831 €		2,65 €	0	+	
Im Sundern 59	Sporthalle Dyckburg (428)	Ost	473	18.901 €	19.752 €	38.653 €		6,81 €	0	+	
In der Au 3	Grundschule Sprakel (430)	Nord	2.010	58.865 €	56.930 €	115.796 €		4,80 €	0	+	
Industrieweg 75	Fahrradfundstition Industrieweg 75 (1047)	Mitte	2.186	16.588 €	20.508 €	37.096 €		1,41 €	+	+	
Inselbogen 42	Kita Am Inselbogen (434)	Mitte	394	14.364 €	24.022 €	38.386 €		8,11 €	+	+	
Josef-Beckmann-Strasse 33	Grundschule - Kinderhaus-West (442)	Nord	5.636	180.465 €	152.525 €	332.990 €		4,92 €	+	+	
Josef-Beckmann-Strasse 34a	Kita Brüningheide (443)	Nord	700	20.812 €	43.620 €	64.432 €		7,67 €	+	+	
Jüdefelderstraße 18	Whg in der Paul Gerhard S.fremdverm (445)	Mitte	6.917	193.506 €	183.310 €	376.816 €		4,54 €	+	+	
Kaiser-Wilhelm-Ring 1	Adolph-Kolping-Berufskolleg-3 (446)	Mitte	3.182	67.882 €	77.901 €	145.782 €		3,82 €	+	+	
Kaiser-Wilhelm-Ring 28 a	Villa ten Hompel (447)	Mitte	1.099	29.441 €	33.862 €	63.303 €		4,80 €	+	+	
Kampstrasse 15	Kreuzschule (448)	Mitte	3.532	109.495 €	99.768 €	209.262 €		4,94 €	+	+	
Kappenberger Damm 429	Kappenberger Damm 429 (452)	Hilstrup	2.219	44.963 €	4.150 €	49.114 €		1,84 €	-	-	
Kardinalstraße 25	Johannesschule Hilstrup (459)	Hilstrup	3.651	118.812 €	75.432 €	194.244 €		4,43 €	0	0	
Kathagen 07	Ehem. Überwasserschule/VHS (461)	Mitte	3.040	113.555 €	68.700 €	182.255 €		5,00 €	+	+	
Killingstraße 44	Kita Killingstraße (465)	Nord	658	22.316 €	35.193 €	57.509 €		7,28 €	+	+	
Kirmstraße 1	Annette-von-Drosie-Hülshoff-Schule Nienberge (469)	West	3.271	99.062 €	83.731 €	182.793 €		4,66 €	+	+	
Klemensstraße 10	Stadthaus 1 (475)	Mitte	23.171	580.412 €	632.947 €	1.213.359 €		4,36 €	0	+	
Königsberger Straße 89	Melanchthonschule (479)	Nord	3.117	102.226 €	84.359 €	186.585 €		4,99 €	0	+	

Adresse	Bezeichnung	BV	Nettogrundfläche	Kaltmiete	Nebenkosten	Gesamtkosten	Mieteinnahmen	Gesamtkosten / m <sup>2</sup> im Monat	Zukunftsfähigkeit bei heutiger Nutzung (immobilienwirtschaftlich)	Zukunftsfähigkeit b. heutiger Nutzung (fachlich)	Anmerkung (Veräußerungsabsicht)
Korbmacherweg 19	Kita Alysia - AWO Kindergarte Korbmacherweg (482)	West	452	12.214 €	1.603 €	13.817 €		2,55 €	+	+	
Kurneystrasse 21	Feuerwehrgebäude Nienberge (491)	West	327	9.700 €	5.412 €	15.112 €		3,85 €	+	0	
Laerer Landweg 153	R.-v.-Weizsäcker-Schule/Sek. Laerer Landweg (494)	Ost	1.754	51.232 €	51.265 €	102.497 €		4,87 €	+	0	
Laerer Weiseufer 2	Freibad Stapelskotten (495)	Ost	945	34.549 €	57.952 €	92.501 €		8,15 €	+	+	
Lauheide 5	Waldfriedhof Lauheide (773)	Ost	2.907	161.047 €	39.339 €	200.386 €		5,75 €	+	+	
Lazarettsstraße 10	Lazarettbunker (930)	Mitte	928	32.684 €	1.365 €	34.049 €		3,06 €	-	-	
Lechterstraße 36	Lechterstraße 36 (500)	Hiltrup	135	6.174 €	1.495 €	7.670 €		4,73 €	-	-	J
Legdenweg 142	Kita Legdenweg (501)	West	851	26.926 €	45.565 €	72.491 €		7,10 €	+	+	
Lindbreite 43	Kita Wolkenburg (1026)	West	748	27.012 €	2.379 €	29.391 €		3,27 €	+	+	
Lippstädter Straße 88	Lippstädterstraße 88 (503)	Mitte	837	6.353 €	5.816 €	12.169 €		1,21 €	-	-	
Loddenweg 12	Marienschule Hiltrup (505)	Hiltrup	3.090	79.807 €	105.417 €	185.224 €		4,99 €	0	+	
Lotharingerstraße 17	Adolph-Kolping-Berusk.-Dreifachsporthalle (882)	Mitte	2.780	139.360 €	72.732 €	212.092 €		6,36 €	+	+	
Lotharingerstraße 30	Adolph-Kolping-Beruskolleg-1 (509)	Mitte	3.309	115.838 €	93.338 €	209.176 €		5,27 €	+	+	
Lotharingerstraße 8	Adolph-Kolping-Beruskolleg-2 (507)	Mitte	6.121	197.075 €	175.805 €	372.879 €		5,08 €	+	+	
Ludgerplatz 4	Stadthaus 2 (515)	Mitte	11.996	457.031 €	274.832 €	731.862 €		5,08 €	+	+	
Ludwig-Wolker-Straße 13	Karolinal-von-Galen-Schule Handorf (520)	Ost	1.788	55.374 €	48.317 €	103.691 €		4,83 €	+	+	
Maikottenweg 188	Maikottenweg 188, Sportanlage (523)	Ost	183	7.870 €	224 €	8.094 €		3,69 €	-	-	
Manfred-von-Richthofen-Straße 39	Anne-Frank-Beruskolleg (528)	Mitte	10.001	325.154 €	217.332 €	542.485 €		4,52 €	+	+	
Manfred-von-Richthofen-Straße 46	Furstin-von-Gallitzin-Schule (529)	Mitte	8.059	249.047 €	158.673 €	407.720 €		4,22 €	+	+	
Manfred-von-Richthofen-Straße 49	Albert-Schweitzer-Schule (631)	Mitte	3.373	208.384 €	97.234 €	305.617 €		7,55 €	+	0	
Manfred-von-Richthofen-Straße 60	Sporthalle Ost (636)	Mitte	2.333	81.841 €	31.299 €	113.140 €		4,04 €	+	+	
Margaretenstraße 6	Overbergschule (637)	Mitte	3.728	111.122 €	99.963 €	211.085 €		4,72 €	+	+	
Manendorfer Straße 79 a	Manendorfer Straße 79 a Stadtförsterei (1008)	Ost	83	3.542 €	947 €	4.489 €		4,51 €	0	+	
Marktallee 12a	Marktallee 12 a (551)	Hiltrup	169	5.716 €	1.133 €	6.849 €		3,39 €	0	0	
Marktstraße 9	Kita Am Drostenhof (554)	Süd-Ost	586	16.674 €	36.080 €	52.755 €		7,51 €	+	+	
Mauritz-Lindenweg 101	Hallenbad Ost (558)	Mitte	4.269	92.812 €	244.788 €	337.600 €		6,59 €	+	+	
Mauritzstraße 27	Mauritzstraße 27 (562)	Mitte	90	1.727 €	2.161 €	3.888 €		3,59 €	0	0	
Mecherstraße 85	Melcherstraße 85, Kiosk Kanonierplatz (450)	Mitte	91	1.420 €	- €	1.420 €		1,30 €	0	-	
Mecklenbecker Straße 112a	Segelkammer Mecklenbecker Straße 112a (563)	Mitte	62	1.690 €	- €	1.690 €		2,27 €	0	+	
Mehrere Standorte	Sammelkostenstelle Infrastruktur	-	14.813	266.328 €	144.264 €	410.592 €		2,31 €			
Mehrere Standorte	Sammelkostenstelle Sonstige Gebäude	-	1.354	14.056 €	6.158 €	20.214 €		1,24 €			

Adresse	Bezeichnung	BV	Nettogrundfläche	Kaltmiete	Nebenkosten	Gesamtkosten	Mieteinnahmen	Gesamtkosten / m <sup>2</sup> im Monat	Zukunftsfähigkeit bei heutiger Nutzung (Immobilienwirtschaftlich)	Zukunftsfähigkeit b. heutiger Nutzung (Fachlich)	Anmerkung (Veräußerungsabsicht)
Mindener Straße 11	Wilhelm-Emmanuel-von-Ketteler-Berufskolleg (575)	Mitte	7.736	227.590 €	161.099 €	388.689 €		4,19 €	+	+	
Möhlmannweg 21	Möhlmannweg 21 (577)	West	875	24.012 €	286 €	24.298 €		2,31 €	-	-	
Neubrückensrasse 63	Theater Münster incl. Theaterwerkstätten	Mitte	18.659	1.000.040 €	474.504 €	1.474.544 €		6,59 €	+	+	
Neutor 2	Neutor 2, Tornhäuschen (378)	Mitte	71	2.342 €	603 €	2.945 €		3,44 €	0	0	
Niederdingstraße 30a	Niederdingstraße 30 / 30a (1078)	Süd-Ost	1.397	81.043 €	76.090 €	159.133 €		9,49 €	0	+	
Normannenweg 2	Kita Normannenweg (590)	Süd-Ost	800	24.637 €	47.790 €	72.428 €		7,55 €	+	+	
Nottulner Landweg 62	Nottulner Landweg 62 - Whg. am Bauhof (592)	West	311	6.239 €	5.124 €	11.362 €		3,04 €	0	0	
Osthofstraße 8	Friedhof Albachten (594)	West	125	7.572 €	2.782 €	10.354 €		6,88 €	+	+	
Osttor 85	Sportanlage Hiltrup-Ost (605)	Hiltrup	313	8.200 €	4.711 €	12.911 €		3,44 €	+	+	
Pastoresch 34	Paul-Schneider-Schule (609)	Nord	3.068	101.782 €	77.893 €	179.675 €		4,88 €	0	+	
Pietersallee 58	Pietersallee 58, Büro- und Lagergebäude (904)	West	4.694	58.627 €	10.012 €	68.638 €		1,22 €	-	0	J
Plantstaken 55	Kita Nienberge-Häger (618)	West	498	14.359 €	30.732 €	45.091 €		7,55 €	-	+	
Pleistemühlenweg 119	Sportanlage Pleistemühlenweg (619)	Ost	252	7.345 €	635 €	7.980 €		2,64 €	+	+	
Pötterhoek 049	Pötterhoekschule (622)	Mitte	2.514	81.759 €	80.823 €	162.581 €		5,39 €	+	+	
Pötterhoek 45	Erich-Kästner-Schule (621)	Mitte	2.690	74.261 €	68.051 €	142.312 €		4,41 €	0	0	
Prinz-Eugen-Straße 27	Wilhelm-Hilf-Gymnasium (623)	Mitte	11.544	428.651 €	324.926 €	753.577 €		5,44 €	+	+	
Prinzipalmarkt 5	Prinzipalmarkt 5 (625)	Mitte	5.524	904.058 €	36.718 €	940.777 €		14,19 €	+	0	
Prinzipalmarkt 9	Rathaus/Stadtheimhaus (626)	Mitte	3.776	364.469 €	136.091 €	500.559 €		11,05 €	+	+	
Rilkeweg 41	Jugend- u. Begegnungszent. Hiltrup-West 37* (1013)	Hi Itrup	742	16.853 €	27.539 €	44.391 €		4,98 €	+	+	
Rilkeweg 43	Kita DRK Lummerland Hiltrup (643)	Hiltrup	803	21.601 €	4.557 €	26.158 €		2,71 €	+	+	
Rudolf-Diesel-Str. 51	Feuerwehrgerätehaus Kemper mit Hsm.-whg (655)	Ost	706	26.642 €	15.087 €	41.728 €		4,92 €	+	0	
Salzmannstraße 152	Upenbergerschule	Nord	4.451	149.472 €	133.678 €	283.151 €		5,30 €	+	0	
Salzstraße 10	Dominikanerkirche (686)	Mitte	885	119.351 €	29.286 €	148.637 €		14,00 €	0	0	
Salzstraße 28	Stadtmuseum Salzstraße 28 (662)	Mitte	6.518	334.009 €	176.669 €	510.678 €		6,53 €	+	+	
Salzstraße 38	Erbrostenhof (661)	Mitte	2.961	147.251 €	14.200 €	161.451 €		4,54 €	0	-	
Scheimenseite 1	Scheimenseite 1 (672)	West	1.714	38.935 €	4.344 €	43.279 €		2,10 €	-	-	J
Schlegelholz 58	Kita Wierlorf (678)	Hiltrup	547	16.235 €	41.988 €	58.222 €		8,86 €	0	+	
Schmithausweg 12	Feuerwehrgerätehaus Nienberge-Häger (685)	West	381	12.101 €	8.850 €	20.950 €		4,58 €	+	0	
Schönebecker Weg	Schönebecker Weg 81/81a Gartencenter (1273)	West	284	12.989 €	4.581 €	17.570 €		5,16 €	-	-	
Schürbusch 45	Peter-Wust-Schule 2 Schürbusch 45 (692)	West	897	25.543 €	29.535 €	55.078 €		5,12 €	-	-	J
Schwarzer Kamp 68	Kita Koenkotten (697)	West	189	5.485 €	1.003 €	6.488 €		2,86 €	0	+	

Adresse	Bezeichnung	BV	Nettogrundfläche	Kaltmiete	Nebenkosten	Gesamtkosten	Mieteinnahmen	Gesamtkosten / m <sup>2</sup> im Monat	Zukunftsfähigkeit bei heutiger Nutzung (immobilienwirtschaftlich)	Zukunftsfähigkeit d. heutiger Nutzung (fachlich)	Anmerkung (Veräußerungsabsicht)
Sentruper Höhe 5	Theresienschule Sentruper Höhe 5 (701)	West	1.689	55.847 €	57.256 €	113.103 €		5,58 €	+	+	
Sentruper Straße 155	Sportanlage Sentruper Höhe (148)	West	2.882	77.905 €	143.272 €	221.177 €		6,40 €	-	+	
Sonnenstraße 18	Johann-Conrad-Schlaun-Gymnasium (707)	Mitte	8.776	195.238 €	209.631 €	404.869 €		3,84 €	-	0	
Spichernstraße 17	Karl-Wagenfeld-Schule (708)	Mitte	7.282	243.417 €	160.398 €	403.815 €		4,62 €	+	+	
Steinturter Straße 269	Steinturter Straße 269 (950)	West	233	7.181 €	873 €	8.054 €		2,88 €	-	-	
Steinturter Straße 502	Steinturter Straße 502 (718)	Nord	3.141	28.252 €	2.047 €	30.299 €		0,80 €	-	-	
Stiftsherrenstrasse 40	Martinischeule Stiftsherrenstrasse 40 (721)	Mitte	2.662	84.675 €	73.265 €	157.939 €		4,94 €	+	+	
Stiftsstraße 19	Mauritzschule Stiftsstr. 19 (887)	Mitte	4.128	136.929 €	95.501 €	232.430 €		4,69 €	+	+	
Stühnenweg 8	Gesundheitsamt Stühnenweg 8 (730)	Mitte	2.505	95.544 €	85.496 €	181.040 €		6,02 €	0	+	
Theodor-Schewe-Strasse 1	Feuerwache II (979)	Süd-Ost	4.306	134.609 €	154.148 €	288.758 €		5,59 €	+	+	
Thomas-Morus-Weg 9	Thomas-Morus-Schule (739)	Mitte	3.151	101.494 €	100.861 €	202.354 €		5,35 €	+	+	
Tilbecker Straße 034	Sportanlage Roxel (747)	West	410	10.626 €	14.404 €	25.030 €		5,09 €	+	+	
Tilbecker Strasse 24	Schulzentrum Roxel (745)	West	14.647	429.567 €	386.786 €	816.353 €		4,64 €	+	+	
Tilbecker Straße 36	Hallenbad Roxel (748)	West	1.135	36.792 €	107.980 €	144.772 €		10,63 €	+	+	
Toppheideweg 21	Kita Am Gievenbach (751)	West	654	23.953 €	38.850 €	62.804 €		8,01 €	+	+	
Toppheideweg 91	Warburgschule Grundschule (752)	West	4.411	155.023 €	126.537 €	281.561 €		5,32 €	+	+	
Trautmansdorffstraße 73	Kita AWO Trautmansdorffstr. 73 (754)	Hiltrup	709	20.967 €	12.050 €	33.017 €		3,88 €	-	0	
Trautmansdorffstraße 75	Trautmansdorffstraße 75 (755)	Hiltrup	4.322	273.191 €	55.725 €	328.917 €		6,34 €	0	+	
Uppenkampsteige 17	Pascal-Gymnasium (766)	Mitte	12.492	405.254 €	336.901 €	742.156 €		4,95 €	+	+	
Verspool 7 - 8	Verspool 7 (767)	Mitte	1.270	79.022 €	24.876 €	103.898 €		6,82 €	0	-	
Verth 14	Verth 14 - Hof-Wiggering - Emshof (772)	Ost	1.735	34.263 €	1.332 €	35.594 €		1,71 €	-	-	
Vogel-von-Falkenstein-Straße 4	Johannisschule (778)	Mitte	2.460	74.048 €	50.854 €	124.902 €		4,23 €	0	+	
Von-Esmarch-Straße 15	Von-Esmarch-Straße 15 -ehem. Warburgschule (781)	West	3.640	87.194 €	90.985 €	178.179 €		4,08 €	-	+	J
Von-Holle-Straße 52	Kita Am Schulzentrum (783)	Süd-Ost	639	22.190 €	30.020 €	52.210 €		6,81 €	+	+	
Von-Holle-Straße 56	Schulzentrum Wolbeck (784)	Süd-Ost	18.856	697.852 €	497.338 €	1.195.190 €		5,28 €	+	+	
Von-Humboldt-Straße 1	Kita Kinderhaus (785)	Nord	738	23.532 €	46.585 €	70.117 €		7,91 €	0	+	
Von-Humboldt-Strasse 14	Geschwister-Scholl-Gymnasium (786)	Nord	20.660	710.337 €	504.669 €	1.215.006 €		4,90 €	+	+	
Von-Steuben-Straße 4	Von-Steuben-Str. 4 Amt f. Kommunale Abgaben (790)	Mitte	2.276	59.174 €	1.773 €	60.947 €		2,23 €	-	0	
Vörnste Esch 19	Idaschule (777)	Süd-Ost	3.160	102.041 €	81.014 €	183.055 €		4,83 €	+	+	
Wangeroogweg 009	Feuerwehrgerätehaus Kinderhaus (794)	Nord	447	12.603 €	6.067 €	18.670 €		3,48 €	-	-	J
Warendorfer Str. 66	Mauritzschule Aitbau (665)	Mitte	1.920	51.805 €	22.254 €	74.059 €		3,21 €	-	0	J

Adresse	Bezeichnung	BV	Nettogrundfläche	Kaltmiete	Nebenkosten	Gesamtkosten	Mieteinnahmen	Gesamtkosten / m <sup>2</sup> im Monat	Zukunftsfähigkeit bei heutiger Nutzung (immobilienwirtschaftlich)	Zukunftsfähigkeit d. heutiger Nutzung (fachlich)	Anmerkung (Veräußerungsabsicht)
Weilkampweg 1	Kita Gievenbeck (798)	West	617	20.008 €	31.784 €	51.793 €		6,99 €	+	+	
Westerheide 1	OGTS der Astrid Lindgren-Schule (805)	Ost	109	2.560 €	- €	2.560 €		1,96 €	+	+	
Westerheide 3	Turnhalle Gelmer (806)	Ost	1.571	42.145 €	68.113 €	110.258 €		5,85 €	+	+	
Westfalenstraße 197	Stadthalle Hilstrup (814)	Hilstrup	5.342	174.422 €	260.569 €	434.991 €		6,79 €	0	0	
Westfalenstraße 201	Sporthalle 3-fach SZ Hilstrup (818)	Hilstrup	22.643	627.578 €	452.314 €	1.079.892 €		3,97 €	+	+	
Westfalenstraße 201	Hallenbad Hilstrup (816)	Hilstrup	4.930	163.449 €	183.040 €	346.489 €		5,86 €	+	+	
Westfalenstraße 240	Sportanlage Hilstrup-Süd (819)	Hilstrup	274	8.520 €	25.782 €	34.301 €		10,42 €	0	+	
Wickenkamp 1	Kita St. Michael II (1255)	West	594	9.083 €	3.829 €	12.912 €		1,81 €	+	+	
Wiedastraße 114	Grundschule Loevelingloh (823)	Hilstrup	841	20.973 €	38.299 €	59.272 €		5,87 €	0	0	
Wiedastraße 116	Wiedastraße 116 (824)	Hilstrup	278	6.132 €	1.412 €	7.544 €		2,26 €	0	-	
Wiedastraße 125	Feuerwehrgarätehaus Loevelingloh (825)	Hilstrup	553	11.255 €	7.404 €	18.659 €		2,81 €	+	0	
Wienburgstraße 141	Sportanlage Wienburgstraße (1077)	Mitte	350	8.178 €	10.663 €	18.841 €		4,49 €	0	+	
Wienburgstraße 52	Abendgymnasium der Stadt Münster (826)	Mitte	2.745	61.498 €	103.008 €	164.506 €		4,99 €	-	-	
Wierling 31	Kita Evang. Claudius (1011)	West	500	14.699 €	1.457 €	16.155 €		2,70 €	+	+	
Wolbecker Straße 404	Feuerwehrgarätehaus Warse-Laer (959)	Ost	561	16.990 €	7.779 €	24.663 €		3,67 €	+	+	
York-Ring 25	Feuerwehrgarätehaus Altstadt (842)	Mitte	12.780	434.856 €	461.217 €	896.074 €		5,84 €	+	+	
Zum Häpper 10	Davertschule Amelsbüren (846)	Hilstrup	3.987	135.327 €	112.512 €	247.839 €		5,18 €	+	+	
Zum Häpper 24	Sportanlage Amelsbüren (847)	Hilstrup	574	17.003 €	4.332 €	21.335 €		3,10 €	+	+	
Zum Häpper 5	Jugendzentrum Black Bull Amelsbüren (844)	Hilstrup	231	13.078 €	4.351 €	17.429 €		6,29 €	0	+	
Zum Heidehof 62	Zum Heidehof 62 (153)	Nord	312	8.393 €	833 €	9.226 €		2,47 €	+	-	
Zum Heidehof 64	Zum Heidehof 64 (154)	Nord	224	7.170 €	403 €	7.573 €		2,81 €	+	-	
Zum Heidehof 66	Zum Heidehof 66 (155)	Nord	224	7.169 €	1.723 €	8.892 €		3,30 €	+	-	
Zum Heidehof 68	Zum Heidehof 68 (156)	Nord	224	7.168 €	496 €	7.664 €		2,85 €	+	-	
Zum Heidehof 70	Zum Heidehof 70 (157)	Nord	264	7.575 €	496 €	8.071 €		2,55 €	+	-	
Zum Hiltruper See 171	Freibad Hilstrup (849)	Hilstrup	1.817	64.258 €	130.819 €	195.077 €		8,95 €	+	+	
Zum Rieselfeld 40	Stadt. Bauhof Coerde (850)	Nord	4.808	41.165 €	77.060 €	118.225 €		2,05 €	+	0	
Zumsandstrasse 15	Zumsandstrasse 15, Umwelthaus (851)	Mitte	353	10.176 €	555 €	10.731 €		2,53 €	-	-	
Zur Alten Feuerwache 26	Zur Alten Feuerwache 26 (852)	Hilstrup	215	3.449 €	187 €	3.637 €		1,41 €	-	-	
Zur Hohen Ward 35a	Zur Hohen Ward 35 a (855)	Hilstrup	287	8.336 €	550 €	8.886 €		2,58 €	0	-	
Zwi-Schulmann-Weg 25	Kita Lodenbach CVJM (901)	Süd-Ost	682	22.414 €	3.228 €	25.642 €		3,14 €	+	+	



Adresse	Bezeichnung	BV	Nettogrundfläche	Kaltmiete	Nebenkosten	Gesamtkosten	Mieteneinnahmen	Gesamtkosten / m <sup>2</sup> im Monat	Zukunftsfähigkeit bei heutiger Nutzung (Immobilienwirtschaftlich)	Zukunftsfähigkeit d. heutiger Nutzung (Fachlich)	Anmerkung (Veräußerungsabsicht)
---------	-------------	----	------------------	-----------	-------------	--------------	-----------------	--	---	--	---------------------------------

**Legende**

IMMO-Betrachtung		
Struktur	Instandhaltung	Strategisch/liegensc
+ / o / -	+ / o / -	+ / o / -
Endeinschätzung		
+ gut, zukunftssicher / o mittel, Prüfung erforderlich / - schlecht, Zukunft unsicher		
BEDARFS-Betrachtung		
Zeitliche Aspekte der Nutzung	Eignung der Gebäudestruktur	
+ / o / -	+ / o / -	
Endeinschätzung		
+ gut, zukunftssicher / o mittel, Prüfung erforderlich / - schlecht, Zukunft unsicher		

Adresse	Bezeichnung	BV	Nettogrundfläche	Kaltmiete	Nebenkosten	Gesamtkosten	Mieteinnahmen	Gesamtkosten / m <sup>2</sup> im Monat	Zukunftsfähigkeit bei heutiger Nutzung (immobilienwirtschaftlich)	Zukunftsfähigkeit b. heutiger Nutzung (fachlich)	Anmerkung (Veräußerungsabsicht)
Aegidimarkt 3	Volkshochschule Aegidimarkt 3 (3)	Mitte	3.703	488.546 €	86.851 €	575.397 €		12,95 €	+	0	
Alberslöher Weg 33	Stadthaus 3 (936)	Mitte	20.297	3.817.704 €	350.395 €	4.168.099 €		17,11 €	+	+	
Alberslöher Weg 550	Stadteilbüro Alberslöher Weg 550 (968)	Süd-Ost	423	59.512 €	5.302 €	64.814 €		12,78 €	0	0	
Albert-Schweitzer-Str.33	Helen-Keller-Schule (894)	West	725	17.017 €	12.828 €	29.844 €		3,43 €	0	+	
An den Speichern 14	Jugendwerkstatt/Lager An den Speichern 14 (931)	Nord	5.401	269.308 €	7.760 €	277.068 €		4,28 €	+	+	
An den Speichern 8	Stadtlarchiv An den Speichern 8 (991)	Nord	2.312	302.922 €	26.260 €	329.183 €		11,86 €	0	+	
Bonnenkamp 73	Bonnenkamp 73 1 Whg. (601)	Süd-Ost	79	8.984 €	236 €	9.220 €		9,73 €	0	-	
Böttcherstraße 3	ÜWA Böttcherstraße 3 (1025)	Hiltrup	1.006	121.567 €	21.096 €	142.662 €		11,82 €	+	+	
Bült 2	Bült 2, Theater Münster (1270)	Mitte	90	18.578 €	- €	18.578 €		17,20 €	0	0	
Dieckmannstraße 127	La Vie - Dieckmannstraße 127 (882)	West	1.190	148.675 €	33.587 €	182.261 €		12,76 €	+	+	
Dülmener Straße 53	ÜWA Dülmener Straße 53 (1001)	West	1.030	123.598 €	26.470 €	150.068 €		12,14 €	+	+	
Gartenstraße 194	Kita An der Gartenstraße (258)	Mitte	806	71.478 €	23.463 €	94.940 €		9,81 €	0	+	
Gasselstege 13	Gesundheitshaus Gasselstege 13 (1023)	Mitte	267	44.057 €	549 €	44.606 €		13,91 €	-	0	
Goerdlerstraße 51	Stadtbücherei Aaseemarkt (277)	Mitte	269	24.244 €	4.770 €	29.014 €		9,00 €	0	+	
Grevener Straße 403	Kita Grevener Straße (295)	Nord	690	44.371 €	- €	44.371 €		5,36 €	0	+	
Hafenstraße 30	Jugendamt Hafenstraße 30 (324)	Mitte	4.473	555.152 €	70.597 €	625.749 €		11,66 €	-	-	
Hafenstraße 43	Streetworker Hafenstraße 43 (326)	Mitte	158	17.928 €	7.273 €	25.200 €		13,29 €	0	+	
Hafenstraße 66	Lager für versch. Ämter Hafenstr. 66 (933)	Mitte	1.507	40.755 €	607 €	41.361 €		2,29 €	0	0	
Hafenstraße 8	Verwaltungsgebäude Hafenstraße 8 (321)	Mitte	3.227	331.790 €	60.660 €	392.450 €		10,13 €	+	+	
Hafenweg 28	Ausstellungsräume Hafenweg 28 (1019)	Mitte	837	60.685 €	5.395 €	66.079 €		6,58 €	0	+	
Hamamplatz 39	Stadteilbüro, Hamamplatz 39 (960)	Nord	56	426 €	328 €	754 €		1,12 €	-	0	
Hammer Straße 69	Kita Hammer Straße 69 (336)	Mitte	51	385 €	366 €	751 €		1,23 €	0	+	
Hansestraße 23	Feuerwache 3a (1275)	Hiltrup	1.342	103.364 €	26.998 €	130.361 €		8,09 €	-	-	
Herrenstraße 20	Kita Herrenstraße 20 (364)	Süd-Ost	173	21.672 €	2.270 €	23.941 €		11,55 €	-	+	
Hoppengarten 20	ÜWS Hoppengarten 24+32	Mitte	1.063	267.372 €	13.272 €	280.645 €		22,01 €	0	+	
Idenbrockplatz 26	Kommunaler Sozialdienst Idenbrockplatz 26 (889)	Nord	1.134	154.864 €	16.670 €	171.534 €		12,61 €	+	+	
Im Seihof 14	Kinder und Jugendeinrichtung Roxel (1076)	West	1.330	249.163 €	- €	249.163 €		15,61 €	0	+	
Im Sundern 61	ÜWS Im Sundern 61 (W + S) (427)	Ost	855	150.274 €	41.740 €	192.014 €		18,71 €	0	+	
Klosterstraße 33	Schulpsychologische Berat. Klosterstraße 33 (478)	Mitte	1.900	121.127 €	17.264 €	138.392 €		6,07 €	0	0	
Nienkamp 25	AWO Jugendtreff Nienkamp 25 (890)	Mitte	237	15.802 €	- €	15.802 €		5,55 €	0	+	

Adresse	Bezeichnung	BV	Nettogrundfläche	Kaltmiete	Nebenkosten	Gesamtkosten	Mieteinnahmen	Gesamtkosten / m² im Monat	Zukunftsfähigkeit bei heutiger Nutzung (immobilienwirtschaftlich)	Zukunftsfähigkeit b. heutiger Nutzung (fachlich)	Anmerkung (Veräußerungsabsicht)
Nordkirchenweg 48	ÜWA Nordkirchenweg 48 (1040)	Hiltrup	1.014	141.786 €	23.073 €	164.858 €		13,55 €	+	+	
Otto-Hahn-Straße 8	Otto-Hahn Straße 8; Lager Amt 46 (1079)	West	1.381	70.605 €	7.038 €	77.643 €		4,69 €	+	+	
Pantaleonplatz 7	BVST Roxel (1256)	West	221	20.623 €	4.675 €	25.298 €		9,54 €	+	+	
Patronatsstraße 20 (Neubau) Patronatsstr. 22 (Alte Schule)	BV Hiltrup und KSD Patronatsstr. 20 (885)	Hiltrup	1.767	110.403 €	19.812 €	130.216 €		6,14 €	+	+	
Rudolf-Diesel-Straße 22	Probühne Theater Münster (1316)	Ost	399	36.815 €	5.044 €	41.859 €		8,74 €	0	0	
Rudolf-Diesel-Straße 5	Straßenverkehrsamt Rudolf-Diesel-Straße 5 (654)	Ost	893	211.164 €	28.550 €	239.713 €		22,36 €	-	0	
Rüschhausweg 17	BVST Rüschhausweg 17, Nebenstelle Amt 51, (932)	West	383	66.138 €	9.018 €	75.156 €		16,34 €	0	0	
Scheibenstraße 109	citeq, Poststelle, Druckerei (983)	Mitte	5.635	711.755 €	150.835 €	862.590 €		12,76 €	+	+	
Schorfemerstraße 8	Drogenberatung Schorfemerstraße 8 (888)	Mitte	842	91.925 €	35.795 €	127.719 €		12,64 €	0	+	
Schulstraße 43	Schulstraße 43 + 45	Mitte	1.082	143.890 €	- €	143.890 €		11,09 €	0	-	
Sprickmannplatz 1	Sprickmannplatz 1 ATRIUM (1281)	Nord	271	12.689 €	99 €	12.798 €		3,94 €	0	+	
Sternstraße 11	Sternstraße 11 Kinderpäd. Einrichtung (1317)	Mitte	482	34.064 €	9.484 €	43.548 €		7,52 €	0	+	
Stolbergstraße 2a	Gesundheitsamt Stolbergstraße 2a (725)	Mitte	1.276	163.805 €	29.638 €	193.444 €		12,63 €	0	+	
Theißingstraße 17	ÜWA Theißingstraße 17 (738)	Mitte	468	49.378 €	9.989 €	59.367 €		10,58 €	+	+	
Vennemannstrasse 5	Bezirksverwaltung Ost (965)	Ost	127	17.233 €	4.829 €	22.063 €		14,52 €	+	+	
Von-Esmarch-Straße 12	Wohnungen für jüdische Migranten (1247)	West	505	82.801 €	5.133 €	87.934 €		14,51 €	+	+	
Wolbecker Straße 97	Bücherei Wolbecker Straße (837)	Mitte	119	15.462 €	5.372 €	20.834 €		14,62 €	+	+	

**Legende**

IMMO-Betrachtung		
Struktur	Instandhaltung	Betrieb
+ / o / -	+ / o / -	+ / o / -
Strategisch/liegensc + / o / -		
Endeinschätzung		
+ gut, zukunftsfähiger / o mittel, Prüfung erforderlich / - schlecht, Zukunft unsicher		

BEDARFS-Betrachtung	
Zeitliche Aspekte der Nutzung	Eignung der Gebäudestruktur
+ / o / -	+ / o / -
Endeinschätzung	
+ gut, zukunftsfähiger / o mittel, Prüfung erforderlich / - schlecht, Zukunft unsicher	

Produktgruppe	Amt	Adresse	Bezeichnung	Nettogrundfläche	Räume	ILV
MM	Münster Marketing	Verwaltungsgebäude	Verwaltungsgebäude		21,0	118.266 €
<b>MM Ergebnis</b>					<b>21,0</b>	<b>118.266 €</b>
P0102 - GF für polit. Gremien, Städtepartnerschaften	Amt des Rates und des Oberbürgermeisters	Prinzpalmarkt 9 Verwaltungsgebäude	Rathaus/Stadtwohnhaus Verwaltungsgebäude	3,776	10,0	496.635 € 56.317 €
<b>P0102 - GF für polit. Gremien, Städtepartnerschaften Ergebnis</b>				<b>3,776</b>	<b>10,0</b>	<b>552.952 €</b>
P0103 - OB, BM und Verwaltungsführung	Dezernat OB Dezernat I Dezernat II Dezernat III Dezernat IV Dezernat V	Verwaltungsgebäude	Verwaltungsgebäude Verwaltungsgebäude Verwaltungsgebäude Verwaltungsgebäude Verwaltungsgebäude		18,0 3,0 4,0 5,0 3,0	101.371 € 16.895 € 22.527 € 28.159 € 16.895 €
<b>P0103 - OB, BM und Verwaltungsführung Ergebnis</b>					<b>36,0</b>	<b>202.742 €</b>
P0104 - Gleichstellung von Mann und Frau	Frauenbüro	Verwaltungsgebäude	Verwaltungsgebäude		4,0	22.927 €
<b>P0104 - Gleichstellung von Mann und Frau Ergebnis</b>					<b>4,0</b>	<b>22.927 €</b>
P0105 - Personal- und Schwerbehindertenvertretung	Personalrat	Verwaltungsgebäude	Verwaltungsgebäude		5,0	28.159 €
<b>P0105 - Personal- und Schwerbehindertenvertretung Ergebnis</b>					<b>5,0</b>	<b>28.159 €</b>
P0106 - Wirtschaftlichkeitsprüfung und Revision	Amt für Wirtschaftlichkeitsprüfung und Revision	Verwaltungsgebäude	Verwaltungsgebäude		9,0	50.685 €
<b>P0106 - Wirtschaftlichkeitsprüfung und Revision Ergebnis</b>					<b>9,0</b>	<b>50.685 €</b>
P0107 - Public Relations	Presse- und Informationsamt	Verwaltungsgebäude	Verwaltungsgebäude		12,0	67.581 €
<b>P0107 - Public Relations Ergebnis</b>					<b>12,0</b>	<b>67.581 €</b>
P0108 - Personal- und Organisationsmanagement	Personal- und Organisationsamt	Verwaltungsgebäude	Verwaltungsgebäude		33,5	188.662 €
<b>P0108 - Personal- und Organisationsmanagement Ergebnis</b>					<b>33,5</b>	<b>188.662 €</b>
P0109 Finanz- und Beteiligungsmanagement	Amt für Finanzen und Beteiligungen	Verwaltungsgebäude	Verwaltungsgebäude		64,0	360.430 €
<b>P0109 Finanz- und Beteiligungsmanagement Ergebnis</b>					<b>64,0</b>	<b>360.430 €</b>
P0110 Recht	Justizariat Verwaltungsführung Zentrales Justizariat	Verwaltungsgebäude	Verwaltungsgebäude		1,0	5.632 €
<b>P0110 Recht Ergebnis</b>					<b>10,0</b>	<b>56.317 €</b>
		Am Rüschaus 81 Albersloher Weg 32 Alter Steinweg 007 Krameramtshaus (021) Am Hawerkamp 24 Am Hawerkamp 31 Am Stadtraben 30 Am Steintor 50 An den Eichen 19 An den Speichern 14 An der Clemenskirche 11 Angelmörder Weg 97 Auf der Laer 5 August-Winkhaus 51 (857) Borrenkamp 73 Bült 2 Coelder Liekweg 60 Coelder Liekweg 80 Coerdestraße 36a Coerheide 89 (186) Coermühle 70 Dirk-von-Merveldt-Straße 0 Dyckburgstraße 224 Dyckburgstraße 226 Dyckburgstraße 228 Ebdrosienweg 2 Friedhofstraße 15 Friedrich-Ebert-Straße 69 Gallenkamp 31 Gescherweg 87 Grevener Straße 207 Grevener Straße 31 Grevener Straße 33 Grevener Straße 39 Grevener Straße 43 Grevener Straße 45 Gut Insee 39 Hatengrenzweg 11	Haus Rüschaus Halle Münsterland Krameramtshaus (021) Am Hawerkamp 24 AGV Am Hawerkamp 31 Dienstwhg. Hausmeister Am Stadtraben 34 (893) Am Steintor 50 An den Eichen 19, Garagen (1062) Jugendwerkstatt/Lager Clemenskirche - An der Clemenskirche 11 Angelmörder Weg 97 Auf der Laer 5 (92) August-Winkhaus 51 (857) Borrenkamp 73 1 Whg. (601) Bült 2, Städtische Bühnen (1270) Coelder Liekweg 60 (152) Coelder Liekweg 80 Coerdestraße 36 a Coerheide 89 (186) AGV Coermühle 70 Dirk-von-Merveldt-Straße 49 (198) AGV Dyckburgstraße 224 AGV Dyckburgstraße 226 AGV Dyckburgstraße 228 Eisenbahnmuseum Pöppelanton Feuerwache III Hiltrop (249) Friedrich-Ebert-Straße 69 (951) AGV Gallenkamp 31 Kiga + Jugendlehn. TOP (Fischwerk)Wohnung AGV Grevener Straße 207 AGV Grevener Straße 31 Grevener Straße 33 (283) Grevener Straße 39 (285) Grevener Straße 43 (286) Grevener Straße 45 (287) Hausmeisterw. Ludwig Ehard Schule (314) Hatengrenzweg 11 (1048)	720 47.047 1.834 -23.793 € 1.340 10.702 269 1.838 68 1.865 317 220 401 60 79 90 1.094 1.570 217 305 170 115 244 260 599 161 247 613 68 127 359 1 1 1 1 1 155 4.372	2,101.897 € 21.793 € 10.047 € 165.755 € 15.409 € 60.443 € 621 € 85.058 € 117.345 € 5.560 € -51.339 € 3 € 9.220 € -1.336 € 5.258 € 41.306 € 4.668 € 1.754 € 1.840 € -108 € -19 € -2.642 € 2.162 € 2.167 € 7.987 € -14.632 € 484 € -945 € -945 € 9.965 € -2.186 € -7.356 € -463 € 7.611 € 8.073 € -24.945 €	

Produktgruppe	Amt	Adresse	Bezeichnung	Nettogrundfläche	Räume	ILV
P0111 Immobilienmanagement	Amt für Immobilienmanagement	Hafenstraße 56	Hafenstraße 56 (327)	734		-25.290 €
		Hafenstraße 58	Hafenstraße 58 (328)	523		-74.279 €
		Hägelbachsiedlung 40	Hägelbachsiedlung 40 (331)	1.078		28.646 €
		Hammer Straße 1	Hammer Straße 1 (335)	480		-12.025 €
		Hammer Straße 2/66a	AGV Hammer Straße 266 und 266 a	593		-6.570 €
		Heerdestraße 14	AGV Heerdestraße 14	345		-5.698 €
		Heinrichstraße 17	Hallenbad Handorf (356)	1.745		54.466 €
		Hermannstraße 058	Jeleschule	250		11.860 €
		Herwarthstraße 8	AGV Herwarthstraße 8	2.621		86.672 €
		Hessenweg 231	AGV Hessenweg 231	467		2.599 €
		Heunansweg 127	Heunansweg 127, Paublbürgerhof (895)	890		13.385 €
		Heunansweg 33	AGV Heunansweg 33	477		7.362 €
		Hüferstraße 18	AGV Hüferstraße 18 / DRK	393		4.074 €
		Hüferstraße 18a	AGV Hüferstraße 18 a - Tuckesburg	347		-13.653 €
		Hüferstraße 20	AGV Hüferstraße 20	629		1.144 €
		Hüferstraße 21	AGV Hüferstraße 21	293		10.712 €
		Hüferstraße 21a	Hüferstraße 21a, Landeis-Klausen (896)	461		-46.803 €
		Idenbockplatz 8	Caritas	211		19.493 €
		Kappenberger Damm 429	AGV Kappenberger Damm 429	2.219		38.796 €
		Lazarusstraße 10	Lazarusbunker	928		34.049 €
		Lecherstraße 36	AGV Lecherstraße 36	135		-2.713 €
		Lippsdäcker Straße 88	Lippsdäckerstraße 88 (503)	837		-6.404 €
		Lotharingerstraße 30	Zwinger	1		1.064 €
		Markallee 12a	AGV Markallee 12 a	169		-1.635 €
		Mauritzstraße 27	Mauritzstraße 27 (562)	90		-5.924 €
		Melcherstraße 85	Melcherstraße 85, Kiosk Kanonierplatz (450)	91		520 €
		Möllmannsweg 21	AGV Möllmannsweg 21	875		18.099 €
		Münzstraße 13	Budforturm	1		-6.334 €
		Neubrückensstrasse 63	Stadttheater - Neubrückensstraße 63	16.134		-478.568 €
		Neutor 2	Theaterwerkstätten (420)	2.525		-74.888 €
		Niederdingstraße 30a	Neutor 2, Torhäuschen (378)	71		2.385 €
		Otto-Hahn-Straße 8	Niederdingstraße 30 / 30a (1078)	59		5.120 €
		Pienersallee 58	Otto-Hahn-Straße 8, Lager Amt 46 (1079)	1.381		11.643 €
		Rudolf-Diesel-Straße 22	Büro- und Lagergebäude Pienersallee 58	4.694		47.038 €
		Salzstraße 10	Probühne Theater Münster (1316)	399		1.059 €
		Salzstraße 38	Dominikanerkirche Kirche	885		148.637 €
		Schellenstraße 109	Erdrossenhof	2.961		107.251 €
		Schelmensiedlung 1	dieci, Poststelle, Druckerei (983)	5.635		179.181 €
		Schönebecker Weg	BVST West Schelmensiedlung 1 (672)	1.714		-51.793 €
		Schulstraße 43	Schönebecker Weg 81/81a, Gartencenter (1273)	284		4.509 €
		Sprickmannplatz 1	Schulstraße 43 + 45	1.082		82.238 €
		Steinfurter Straße 269	Sprickmannplatz 1 ATRUM (1281)	271		12.798 €
Steinfurter Straße 502	AGV Steinfurter Straße 269	233		-3.028 €		
Verspoel 7 - 8	Steinfurter Straße 502 (718)	3.141		22.686 €		
Verth 14	Verspoel 7 - 8	1.270		-20.728 €		
Von-Esmarch-Straße 15	Verth 14 - Hof-Wiggeling - Emshof (772)	1.395		34.093 €		
Von-Kruck-Straße 24	Warburg Hauptschule	3.171		56.588 €		
Von-Stauben-Straße 4	Hochbunker (1067)	1		462 €		
Wesfalenstraße 197	AGV Gebäude Amt f. Kommunale Abgaben	2.276		60.947 €		
Wesfalenstraße 201	Stadthalle Hiltrup (814) Caritas	315		23.647 €		
Wiedastraße 116	Stadthalle Hiltrup (814) Gehörlosenverein	204		15.310 €		
Zum Heidehof 62	Stadthalle Hiltrup (814) Restauration	1.323		99.277 €		
Zum Heidehof 64	Markallee 12 b (552) Hausmeisterwohnung SZ Hiltrup	170		8.065 €		
Zum Heidehof 66	Wiedastraße 116 (824)	278		185 €		
Zum Heidehof 68	AGV Zum Heidehof 62	312		131 €		
Zum Heidehof 70	AGV Zum Heidehof 64	224		-1.173 €		
Zumsandstrasse 15	AGV Zum Heidehof 66	224		-348 €		
Zur Alten Feuerwache 26	AGV Zum Heidehof 68	224		-879 €		
Zur Hohen Ward 35a	Zum Heidehof 70	264		-3.125 €		
Verwaltungsgebäude	Zumsandstrasse 15	353		10.144 €		
Mehrere Standorte	Zur Alten Feuerwache 26	215		-1.035 €		
	AGV Zur Hohen Ward 35 a	287		6.013 €		
	Verwaltungsgebäude	75,0		422.378 €		
	Sammelkostenstelle Infrastruktur	14.813		410.592 €		
	Sammelkostenstelle Sonstige Gebäude	1.954		20.214 €		

Produktgruppe	Amt	Adresse	Bezeichnung	Nettogrundfläche	Räume	ILV
P0111 Immobilienmanagement Ergebnis		Südstraße 14	Pakdeck Südstraße 14 (732)	2.776		105.720 €
P0113 - Zentrale Dienste		An den Speichern 14	Jugendwerkstatt/Lager	168.742	75,0	3.980.445 €
	Personal- und Organisationsamt	Niederdingstraße 30a		513		26.161 €
		Verwaltungsgebäude	Verwaltungsgebäude	57		4.952 €
P0113 - Zentrale Dienste Ergebnis				570	5,0	59.272 €
P0114 Stiftungsmanagement		Verwaltungsgebäude	Verwaltungsgebäude		5,7	32.220 €
P0114 Stiftungsmanagement Ergebnis					5,7	32.220 €
P0116 Migrations- und Integrationsmanagement		Verwaltungsgebäude	Verwaltungsgebäude		4,3	24.080 €
P0116 Migrations- und Integrationsmanagement Ergebnis					4,3	24.080 €
P0201 - Ordnungsrechtliche Angelegenheiten		Verwaltungsgebäude	Verwaltungsgebäude		16,3	91.874 €
P0201 - Ordnungsrechtliche Angelegenheiten Ergebnis					16,3	91.874 €
P0203 - Straßenverkehrsrechtliche Angelegenheiten		Rudolf-Diesel-Str. 5	Straßenverkehrsamt Rudolf-Diesel-Str. 5	893		239.713 €
P0203 - Straßenverkehrsrechtliche Angelegenheiten Ergebnis					26,5	149.296 €
P0203 - Straßenverkehrsrechtliche Angelegenheiten		Verwaltungsgebäude	Verwaltungsgebäude		26,5	389.009 €
P0204 - Bürgerangelegenheiten		Hafenstraße 66	Lager für versch. Ämter Hafenstr. 66 (933)	1.507		41.361 €
	Amt für Bürgerangelegenheiten	Hamannplatz 39	Stadtbüro, Hamannplatz 39 (980)	56		754 €
		Idenbrockplatz 8	Amt für Bürgerangelegenheiten	213		19.676 €
		Industrieweg 75	Fahrradstation Industrieweg 75 (1047)	2.186		37.096 €
		Verwaltungsgebäude	Verwaltungsgebäude		25,0	140.793 €
P0204 - Bürgerangelegenheiten Ergebnis				3.961	25,0	239.679 €
P0205 Standesamtsangelegenheiten		Höfstr. 28	Standesamt Höfstr. 28	759		97.932 €
P0205 Standesamtsangelegenheiten Ergebnis					16,0	90.107 €
P0205 Standesamtsangelegenheiten		Verwaltungsgebäude	Verwaltungsgebäude		16,0	188.040 €
P0206 - Ausländerangelegenheiten		Verwaltungsgebäude	Verwaltungsgebäude		17,0	95.739 €
P0206 - Ausländerangelegenheiten Ergebnis					17,0	95.739 €
P0207 - Statistik		Verwaltungsgebäude	Verwaltungsgebäude		6,2	35.187 €
P0207 - Statistik Ergebnis					6,2	35.187 €
P0208 - Wahlen		Verwaltungsgebäude	Verwaltungsgebäude		1,0	5.632 €
P0208 - Wahlen Ergebnis					1,0	5.632 €
P0209 Brandschutz und feuerwehrtechnische Hilfeleistung		Alt Angelmodde 23	Feuerwache 23	713		34.547 €
	Feuerwehr	Berlings Kotten 16	Feuerwache 16	633		20.234 €
		Bremer Platz	Bunker im Hauptbahnhof (1267)	1		4.752 €
		Davenstraße 73	Feuerwache 73	524		18.052 €
		Dingbängerweg 15	Feuerwache 15	569		21.253 €
		Düsenbergweg 4	Feuerwache 4	414		13.385 €
		Dülmener Strasse 41	Feuerwache 41	241		11.660 €
		Erbdotsenweg 21	Feuerwache 21	396		14.469 €
		Friedhofstraße 15	Feuerwache 15	1.272		41.120 €
		Gleibenbecker Reihe 1	Feuerwache 1	321		12.660 €
		Giltuper Straße 24	Feuerwache 24	483		12.802 €
		Hansenstraße 23	Feuerwache 23	939		91.253 €
		Havixbecker Strasse 20	Feuerwache 20	447		11.655 €
		Herburgstraße 18	Feuerwache 18	274		9.032 €
		Hofstraße 45	Feuerwache 45	149		4.916 €
		Im Draum 2	Feuerwache 2	612		19.874 €
		Kuneystraße 21	Feuerwache 21	388		11.695 €
		Rudolf-Diesel-Str. 51	Feuerwache 51	327		15.112 €
		Schmittausweg 12	Feuerwache 12	447		23.005 €
		Theodor-Schweie-Strasse 1	Feuerwache 1	381		14.647 €
		Wangerowweg 009	Feuerwache 009	2.584		173.255 €
		Wiedestraße 125	Feuerwache 125	447		13.725 €
		Wolbecker Str. 404	Feuerwache 404	553		11.318 €
		York-Ring 25	Feuerwache 25	561		18.373 €
			Feuerwache 1	7.638		536.878 €
P0209 Brandschutz und feuerwehrtechnische Hilfeleistung Ergebnis				21.515	1,159	1.159.671 €
P0210 Rettungsdienst		Dingbängerweg 15	Feuerwache 15	293		10.931 €
	Feuerwehr	Hansenstraße 23	Feuerwache 23	403		39.108 €
		Rudolf-Diesel-Str. 51	Rettungswache Kempner (656)	259		13.330 €
		Theodor-Schweie-Strasse 1	Feuerwache 1	1.722		115.503 €
		York-Ring 25	Feuerwache 25	4.941		357.919 €
P0210 Rettungsdienst Ergebnis				7.618		536.791 €
P0210 Veterinär- und Lebensmittelangelegenheiten		Niederdingstraße 30a	Niederdingstraße 30 / 30a (1078)	1.125		98.323 €

Produktgruppe	Amt	Adresse	Bezeichnung	Nettogrundfläche	Räume	ILV
P0211 Veterinär- und Lebensmittelangelegenheiten Ergebnis		Albert-Schwitzer-Str.33	Helen-Keller-Schule	1.125		98.323 €
		Am Stadigraben 30	Paulinum	725		29.844 €
		Nikolaistraße 11	Nikolaischule	10.311		590.867 €
		An der Alten Kirche 161	Ludgerusschule Hillrup	3.306		204.638 €
		An der Konradkirche 7	Pleisterschule An der Konradkirche 7	3.129		192.776 €
		An der Meerwiese 5	Norbertschule NEU	2.201		119.047 €
		Andreas-Hofer-Straße 30	Furstenbergschule Andreas-Hofer-Straße 30	4.357		238.086 €
		Anton-Knubel-Weg 10	Prestolzschule Anton-Knubel-Weg 10	4.997		304.717 €
		Appelbrenstiege 40	Michaelschule, Appelbrenstiege	1.063		64.180 €
		Auf dem Dorn 17	Marienschule Roxal	3.403		200.684 €
		Becksstraße 26	R-v-Walzäcker-Schule Becksstraße 26	3.810		216.553 €
		Bismarckallee 53	Erich-Klausener-Schule	2.388		152.697 €
		Bodelschwingstraße 22	Clemensschule (764)	4.486		314.031 €
		Bohlweg 7	Paul-Gerhard-Schule Hillrup	1.249		61.560 €
		Bonhoefferstraße 50	Ratsgymnasium	2.720		134.065 €
		Breite Gasse 3	Dietrich-Bonhoeffer-Schule	7.710		440.494 €
		Brentanoweg 18	Aegidii-Ludgeri-Schule Breite Gasse 3	3.826		193.637 €
		Coerdestraße 008	Margaretenschule	2.512		140.216 €
		Dachstiege 32	Martin-Luther-Schule	2.609		180.660 €
		Dahlweg 66	Hauptschule MS-Nord, Lernort Dachstiege	3.332		195.637 €
		Dieckmannstraße 131	Hermannschule	1.809		245.188 €
		Dieckmannstraße 141	Mosaik - Schule	2.833		134.720 €
		Dingbäpeweg 80	Freiherr von Stein Gymnasium (Neubau)	10.633		622.748 €
		Drosesstr. 7	Pater Wust Schule Dingbäpeweg 80	3.168		172.255 €
		Eichendorffstraße 036	Matthias-Claudius-Schule Handorf	3.122		196.637 €
		Finkenstraße 076	Eichendorffschule Angelmodde	3.119		170.104 €
		Friesenring 25	Realschule im Kreuzviertel	5.097		307.570 €
		Gerrudenstraße 5	Dreifaltigkeitsschule Friesenring 25	2.562		144.424 €
		Glazer Weg 9	Schülergymnasium	9.779		493.632 €
		Grevingstraße 24	Gottfried von Cappenberg Schule	2.965		173.638 €
		Große Wiese 14	Geistschule/Ganztagsschule	6.282		326.922 €
		Güne Gasse 40	Waldschule Kinderhaus	4.373		280.889 €
		Gut Insel 36	Annette von Drosie Hulshoff Gymnasium	9.263		581.276 €
		Gut Insel 39	Matthias Claudius Schule Gut Insel 36	2.997		193.050 €
		Gutenbergrasse 14	Ludwig-Erhard-Schule	15.899		829.682 €
		Hansering 80	Bodelschwingerschule/ PTA	3.363		187.379 €
		Heimannstraße 058	Hansschule	12.432		606.162 €
		Hofschulstraße 25	Josefschule	3.251		153.923 €
		Höfestraße 4	Annette von Drosie Hulshoff Schule Höfestr.4	9.857		590.134 €
		Hogenbergstraße 160	Grundschule Berg Fidel	1.918		122.834 €
		In der Au 3	Ludgerusschule Albachten	2.672		191.404 €
		Judelfelderstraße 18	Grundschule Sprakel	2.953		177.873 €
		Kaiser-Wilhelm-Ring 1	Grundschule - Kinderhaus-West	1.529		82.947 €
		Kampstrasse 15	Paul Gerhardt Realschule	4.634		267.703 €
		Kardinalstraße 25	Addipf-Kolping-Schule- 3	6.920		329.332 €
		Kathagen 07	Kreuzschule	2.828		125.004 €
		Kirmstraße 1	Johannesschule Hillrup	2.923		164.422 €
		Königsberger Straße 89	Ehem. Oberwasserschule/VHS	3.651		194.244 €
		Laerer Landweg 153	Annette-von-Drosie-Hulshoff-Schule Nienberge	1.337		78.204 €
		Lodenweg 12	Melanchthonschule	2.507		141.037 €
	Lotharingenstraße 30	Marienschule Hillrup	1.754		102.497 €	
	Lotharingenstraße 8	Adolph-Kolping-Berufskolleg-1 (509)	3.309		209.176 €	
	Ludwig-Wolker-Straße 13	Addipf-Kolping-Berufskolleg-2 (507)	6.121		372.879 €	
	Manfred-von-Richtiholen-Straße 39	Kardinal-von-galen-Schule	1.788		103.691 €	
	Manfred-von-Richtiholen-Straße 46	Anne Frank Schule	9.676		518.916 €	
	Manfred-von-Richtiholen-Straße 49	Fürstin von Gallizin Schule	6.949		346.757 €	
	Margaretenstraße 6	Albert-Schwitzer-Schule	3.373		300.647 €	
	Mindener Straße 11	Overbergschule	3.081		174.447 €	
	Pastoresch 34	Wilhelm-Emmanuel-von-Ketteler-Schule	7.237		360.205 €	
	Pöthenoek 049	Paul-Schneider-Schule	2.626		153.778 €	
	Pöthenoek 45	Pöthenoekschule	2.938		151.188 €	
		Erich-Kästner-Schule	2.053		108.597 €	

Amt für Schule und Weiterbildung

P0301 - Leistungen für Schulen





Produktgruppe	Amt	Adresse	Bezeichnung	Nettogrundfläche	Räume	ILV
P0501 Grundsicherung für Arbeitssuchende nach dem SGB II (Kommunaler Anteil)	Jobcenter Münster Sozialamt	Verwaltungsgebäude	Verwaltungsgebäude		182,0	1.024.972 €
P0501 Grundsicherung für Arbeitssuchende nach dem SGB II (Kommunaler Anteil) Ergänzis	Sozialamt	Verwaltungsgebäude	Verwaltungsgebäude		0,0	0 €
P0502 Sicherung des Lebensunterhalts (ohne SGB II)	Sozialamt	Verwaltungsgebäude	Verwaltungsgebäude		182,0	1.024.972 €
P0502 Sicherung des Lebensunterhalts (ohne SGB II) Ergebnis	Sozialamt	Verwaltungsgebäude	Verwaltungsgebäude		28,7	161.442 €
P0503 Sicherung besonderer sozialer Bedarfe	Sozialamt	Bahnhofstraße 62 Bötcherstraße 3 Brandhofweg Dülmener Straße 53 Friedrich-Ebert-Strasse 1 Grevener Straße 217 Hoppengarten 20 Im Sundem 61 Nordkirchenweg 48 Theilingsstraße 17 Trautmansdorffstraße 75 Vom-Esmarch-Strasse 12 Verwaltungsgebäude	Bahnhofstraße 62 UWA Bötcherstraße 3 Brandhofweg 91 (1308) UWA Dülmener Straße 53, 53a, 53b, 55, 55a, 55b (1001, 1002, 1003, 1004, 1005, 1006) UWS Friedrich-Ebert-Strasse 1 Grevener Straße 217 UWS Hoppengarten 24+32 UWS Im Sundem 61 (W + S) (427) UWA Nordkirchenweg 48 UWA Theilingsstraße 17 (738) Trautmansdorffstraße 75-87 Wohnungen für jüdische Migranten Verwaltungsgebäude	1.511 1.006 166 1.030 1.909 368 1.063 855 1.014 468 4.322 505		-96.753 € 142.662 € -4.591 € 150.068 € 73.744 € 28.502 € 280.645 € 192.014 € 164.858 € 59.367 € 328.917 € 87.934 € 322.885 €
P0503 Sicherung besonderer sozialer Bedarfe Ergebnis	Amt für Wohnungswesen	Verwaltungsgebäude	Verwaltungsgebäude		14,216	1.730.251 €
P0504 Wohngeld					14,9	84.157 €
P0504 Wohngeld Ergebnis					14,9	84.157 €
P0601 Forderung von Kindern in Tagesbetreuung	Amt für Kinder, Jugendliche und Familien	Alt-Angelmodde 11 d Ahausweg 37 Albachiener Straße 91 Am Roggenkamp 110 An der Allen Kirche 163 An der Meerwiese 11 Böckerstraße 2 Brockmannstraße 162 Coerdesteje 15 Delsrup 21 Dingbähweg 103 Dreizehnerstraße Eichenraue 3-5 Eichendorffstraße 38 Elisabeth-Selbert-Weg 2 Gartenstraße 194 Gescherweg 87 Grevener Straße 403 Gronowskistrasse 70 Guerickeweg 2 Heinrichstraße 15 Herrenstraße 20 Hogenbergstraße 160 Holtrode 15 /17 Im Draum 34 b Im Moorhock 71 Im Seihof 14 Im Sonnenau 15 Im Sundem 59 Inselbogen 42 Josef-Beckmann-Straße 34a Killingstraße 44 Korbmacherweg 19 Legdenweg 142 Lindenbreite 43 Marktstraße 9 Normannenweg 2 Planstaken 55 Pötenhoek 049 Rilkeweg 43 Schlagholz 58 Schwarzer Kamp 68 Topphedeweg 21	Kita AWO Alt-Angelmodde Kita Lichtblick Kita Albachien Kita Emmerbachtal Kita Hillrup-West Kita An der Meerwiese Kita Burgwall Kita Meckenbeck Kita Am Edellbach Kita Loddengrund Kita In der Alten Schule Kita Sonnenblume (975) Kita Eichenraue - Jugendleinh. 3 Eichen (1286) Kita Eichendorff Kita Rumphorst Kita An der LVA Kita + Jugendleinh. TOP (Fachwerk) Kita Grevener Straße Kita St. Michael III (881) Kita Wilkinghege Kita am Jüliernbach Kita Am Drostenhof 2 Kita Berg Fidel Kinder- und Jugendleinh. in Wolbeck - Holtrode (1272) Kinder- und Jugendleinh. Sprakel (1288) Kita Im Moorhock Kinder und Jugendleinh. Roxel (1076) Kita Somertau Kita Marien-Himmelfahrt Kita Am Inselbogen Kita Brünningheide Kita Killingstraße Kita AWO Korbmacherweg Kita Legdenweg Kita Wökenburg Kita Am Drostenhof Kita Normannenweg (590) Kita Nienberge-Häuser Pötenhoekschule Kita DRK Lummelfand Hillrup Kita Kolenkotten Kita Am Gievenbach	420 794 448 589 516 620 806 824 835 805 529 366 803 487 959 806 1.379 869 690 592 903 717 590 435 624 665 672 341 394 700 658 452 851 748 586 800 498 176 803 547 189 654		11.741 € 25.972 € 43.624 € 51.880 € 54.851 € 19.530 € 64.415 € 66.517 € 70.909 € 45.632 € -23.714 € 38.549 € 70.761 € 94.940 € 49.680 € -15.805 € 31.959 € 75.107 € 31.237 € 23.941 € 37.007 € -26.779 € -28.194 € 50.516 € 44.037 € 57.675 € -528 € 38.386 € 64.432 € 57.509 € 12.357 € 72.491 € -48.197 € 52.755 € 71.853 € 43.862 € 11.393 € 23.847 € 58.222 € -4.014 € 62.804 €

Produktgruppe	Amt	Adresse	Bezeichnung	Nettogrundfläche	Räume	ILV	
P0601 Förderung von Kindern in Tagesbetreuung Ergebnis		Trautmansdorffstraße 73	Kiga AWO Trautmansdorffstr. 73	709		-4.870 €	
		Von-Hötte-Strasse 52	Kiga Am Schulzentrum	639		52.210 €	
		Von-Humboldt-Strasse 1	Kiga Kinderhaus	738		70.117 €	
		Weitkampweg 1	Kiga Gievenbeck	617		51.793 €	
		Wickenkamp 1	Kita St. Michael II (1255)	594		-50.883 €	
		Wierling 31	Evangelischer Claudius-Kiga	500		-36.942 €	
		Zwi-Schulmann-Weg 25	Kita Loddembach	682		23.215 €	
		Verwaltungsgebäude			31,0	174.583 €	
					<b>31.811</b>	<b>1.897.839 €</b>	
	P0602 Kinder- und Jugendarbeit		Am Berg Fidel 53	Stadteilhaus Lorenz Süd	1.423		106.520 €
			Am Hornbach 85	Jugendtreff/betreuer Spielplatz	87		1.523 €
			Am Steinor 58	Jugendheim Wolbeck	395		29.407 €
			Anheimweg 42	Stadteilhaus Fachwerk Gievenbeck	2.848		199.217 €
			Dahlweg 3	Abi Sudpark	417		36.232 €
			Dechansstrasse 14	Jugendheim Alte Dechanei	403		23.006 €
			Dieckmannstraße 127	La Via - Treffpunkt Gievenbeck	881		150.183 €
			Eichenaue 3-5	Kita Eichenaue - Jügendleir. 3 Eichen (1266)	233		19.395 €
			Feldsteigenkamp 14	Bauspielplatz Feldsteigenkamp	178		16.508 €
			Gescherweg 87	Kiga + Jugendleir. TOP (Fachwerk)Jugendtreff	185		6.652 €
		Hafenstrasse 34	JIB	1.046		98.300 €	
		Hafenstraße 43	Streetworker	158		25.200 €	
		Heumannsweg 127	Heumannsweg 127. Jugendverkehrsschule (369)	270		4.111 €	
		Holtrode 15 / 17	Kinder- Jugendarbeit in Wolbeck - Holtrode (1272)	138		-6.276 €	
		Idenbrockplatz 8	Wuddi	1.133		104.616 €	
		Im Draum 34 b	Kinder- und Jugendeinrichtung Sprakel (1268)	206		-13.367 €	
		Im Seihof 14	Kinder- und Jugendeinrichtung Roxel (1076)	665		44.037 €	
		Nienkamp 25	AWO Jugendtreff Nienkamp	237		12.598 €	
		Rilkenweg 41	Jugend- u. Begegnungszent. Hillrup-West 377 (1013)	742		44.391 €	
		Westernheide 1	OGTS der Astrid Lindgrn-Schule (805)	109		2.560 €	
		Zum Häpper 5	Jugendzentrum Black Bull Amelsbüren (844)	231		16.662 €	
		Verwaltungsgebäude			18,0	101.371 €	
					<b>12.088</b>	<b>1.023.148 €</b>	
P0603 Förderung von benachteiligten jungen Menschen			Bremer Platz 18	AGY Bremer Platz 18 - INDR0 Drogenberatung	260		-7.270 €
			Schodenerstraße 8	Drogenberatung	842		127.719 €
P0604 Familienförderung			Verwaltungsgebäude			6,0	33.790 €
			Verwaltungsgebäude			<b>1.102</b>	<b>194.239 €</b>
P0605 Erzieherische u. wirtschaftl. Hilfen f. Familien		Verwaltungsgebäude			21,0	118.266 €	
		Hammer Straße 69	Hammer Straße 69 (336)	51		751 €	
P0701 Gesundheitsdienste		Verwaltungsgebäude			<b>83,0</b>	<b>467.432 €</b>	
		Gasselsliege 13	Gesundheitshaus Gasselstiege	51		468.183 €	
P0701 Gesundheitsdienste Ergebnis		Stoberstraße 2a	Gesundheitshaus	267		44.606 €	
		Stühmerweg 8	Gesundheitsamt Stühmerweg 8	2.505		181.040 €	
				<b>4.049</b>	<b>419.089 €</b>		
P0605 Erzieherische u. wirtschaftl. Hilfen f. Familien Ergebnis		Am Berg Fidel 51	Großsporthalle Berg Fidel	4.733		296.465 €	
		Am Hohen Ufer 111a	Städt. Sportanlage/ SC Gremmendorf	403		11.295 €	
		Am Stadtraben 30	Paulinum	1.054		60.393 €	
		Am Wigbold 11	Nikolasschule	629		32.752 €	
		An der Alten Kirche 161	Ludgerusschule Hillrup	952		58.654 €	
		An der Konradkirche 7	Pfeleisenschule An der Konradkirche 7	534		28.885 €	
		An der Meerwiese 5	Turmhalle Norbertschule (67)	1.083		59.163 €	
		Anton-Knubel-Weg 24	Sporthalle Gremmendorf	1.839		98.515 €	
		Appelbrästeliege 40	Schulsporthalle Michaelschule 1 und 2	1.139		67.110 €	
		Auf dem Dorn 17	Marienschule Roxel	564		33.176 €	
		August-Schepers-Strasse 20	Sportmehleidegebäude-Saxonia Sportanlage August-Schepers-Str. (93)	285		7.738 €	
		Bismarckallee 53	Erich-Klausener-Schule	627		43.885 €	
		Bodelschwingstraße 16	Sporthalle Hillrup	1.939		93.820 €	
		Bodelschwingstraße 22	Paul-Gerhard-Schule Hillrup Sporthalle	685		43.618 €	
		Bohlweg 7	Raisgymnasium	1.421		81.185 €	
		Bonhoeferstr. 54	Sportanlage Bl-W-Aasee	1		23 €	
		Bonhoeferstraße 50	Dietrich-Bonhoeffer-Schule	1.546		78.276 €	
	Brandthoveweg 097	Sportanlage Wolbeck	277		48.448 €		

Produktgruppe	Amt	Adresse	Bezeichnung	Nettogrundfläche	Räume	ILV
		Breite Gasse 3	Schulsporthalle Aegidi-Ludgeri-Schule	166		9.273 €
		Brentanoweg 18	Margaretenerschule	557		38.585 €
		Coerdestraße 008	Martin-Luther-Schule	435		25.569 €
		Coerheide 47	Sportanlage Waldstadion	398		10.748 €
		Coppenrathsweg 19	DJK-Germania-Sportanlage	439		12.894 €
		Dachtelle 32	Hauptschule MS-Nord, Lernort Dachtelle	519		30.550 €
		Dahlweg 66	Hermannschule	611		45.472 €
		Dieckmannstraße 131	Sporthalle Mosalk-Schule (945)	2.310		132.417 €
		Dieckmannstraße 141	Schulsporthalle Freiherr vom Stein Gymnasium	3.089		182.608 €
		Dingbängeweg 80	Peper Wust Schule Dingbängeweg 80	464		25.203 €
		Drostestr. 7	Matthias-Claudius-Schule Handorf	817		51.440 €
		Egelsnove 1	Sonstige Sportanlagen	6.179		182.222 €
		Eichendorffstraße 036	Eichendorffschule Angelmodde	611		33.335 €
		Feldstiege 45	Sportanlage Nienberge	586		19.853 €
		Finkenstraße 076	Schulsporthalle Realschule im Kreuzviertel (Neubau)	1.152		69.523 €
		Friesenring 25	Dreifaltigkeitsschule Friesenring 25	506		28.553 €
		Geertudenstraße 5	Schülergymnasium	2.041		103.037 €
		Glatzer Weg 9	Gottfried von Cappenberg Schule	862		50.503 €
		Grevingstr. 32	Sportanlage DJK Borussia 07	494		12.661 €
		Grevingstraße 24	Geisschule/Ganztagsschule	1.323		68.859 €
		Große Wiese 14	Waldschule Kinderhaus	496		31.874 €
		Große Wiese 20	Sportanlage Kinderhaus (303)	1		2.527 €
		Grüne Gasse 40	Annette von Droste Hülshoff Gymnasium	1.153		72.350 €
		Gut Insel 36	Matthias Claudius Schule Gut Insel 36	520		33.517 €
		Gut Insel 39	Ludwig-Erhard-Schule	1.971		102.864 €
		Gutenbergsrasse 14	Bodelschwinghschule/ PTA	429		23.903 €
		Hammer-Strasse 302	Preußen Stadion	2.312		287.321 €
		Hansaring 80	Hensaschule	1.804		87.980 €
		Heimannsstraße 058	Josefschule	446		21.108 €
		Hofschulstraße 25	Hans-Böckler-Berufskolleg (387)	2.261		135.340 €
		Hofstraße 4	Annette von Droste Hülshoff Schule Höftesird	616		39.449 €
		Hogenbergstraße 160	Grundschule Berg Fidel	501		35.914 €
		Hohe Geist 7	Sportumkleidegebäude Abachten	400		11.179 €
		Hohe Geist 7a	Sportanlage Abachten	1.939		90.125 €
		Im Draum 34a	Sportanlage Sprakel	689		35.150 €
		Im Sundem 59	Turnhalle Dyckburg	473		38.653 €
		Im der Au 3	Grundschule Sprakel	482		26.150 €
		Josef-Beckmann-Straße 33	Grundschule - Kinderhaus-West	1.002		60.155 €
		Judefelderstraße 18	Paul Gerhard Realschule	597		31.097 €
		Kaiser-Wilhelm-Ring 1	Adolph-Kolping-Schule 3	354		15.647 €
		Kampsrasse 15	Kreuzschule	609		35.093 €
		Kathagen 07	Ehem. Oberwasserschule/VHS	467		27.304 €
		Kirmstraße 1	Annette-von-Droste-Hülshoff-Schule Nienberge	519		28.362 €
		Königsberger Straße 89	Melanchlionschule	610		34.323 €
		Lodenweg 12	Marienschule Hiltrup	1.189		69.371 €
		Lotharingenstraße 17	Dreifachsporthalle der Adolf-Kolping-Schule	2.780		188.239 €
		Marktenweg 188	Umkleidegebäude Marktenweg 188	183		5.001 €
		Manfred-von-Richtholen-Straße 39	Gymnastikhalle Anne-Frank-Schule	325		17.740 €
		Manfred-von-Richtholen-Straße 46	Fürstin von Gallitzin Schule	1.110		55.409 €
		Manfred-von-Richtholen-Straße 60	Sporthalle Ost	2.333		113.140 €
		Margaretenstraße 6	Overbergschule	647		36.638 €
		Meeklenbecker Straße 112a (563)	Segelkammer Mecklenbecker Straße 112a (563)	62		1.690 €
		Mindener Straße 11	Wilhelm-Ermanuel-von-Ketteler-Schule	499		24.833 €
		Ostorf 85	Sportanlage Hiltrup-Ost	313		8.592 €
		Pastoresch 34	Paul-Schneider-Schule	442		25.897 €
		Pleistemühlenweg 119	Sportanlage Pleistemühlenweg (619)	252		3.060 €
		Pötneroek 45	Erich-Kasner-Schule	637		33.714 €
		Prinz-Eugen-Straße 27	Wilhelm-Hiltorf-Gymnasium	1.990		127.835 €
		Salzmannstraße 152	Uppenbergschule	757		47.376 €
		Seintruper Straße 165	Gymnastikhalle Seintruper Höhe	306		23.392 €
		Sonnenstraße 18	Sportanlage Seintruper Höhe	2.576		196.825 €
		Spichemstraße 17	Johann-Conrad-Schlaun-Gymnasium	1.056		48.515 €
		Stiftsrasse 40	Karl-Wagenfeld-Schule	1.272		69.757 €
		Stiftsrasse 40	Martinschule Stiftsrasse 40	622		35.923 €
		Stiftsstraße 19	Mauritzschule Stiftsstr. 19	438		24.134 €

Sportamt

P0801 - Sportentwicklung, Sportstättenv-anlagen

Produktgruppe	Amt	Adresse	Bezeichnung	Nettogrundfläche	Räume	ILV	
P0802 - Bäder	Sportamt	Thomas-Morus-Weg 9	Thomas-Morus-Schule	602		36.757 €	
		Tilbecker Straße 034	Sportanlage-Roxel	410		22.896 €	
		Tilbecker Straße 24	Schulzentrum Roxel 3fach-Sporthalle	2.106		117.158 €	
		Toppeideweg 91	Schulzentrum Roxel Turnhalle	1.409		78.367 €	
		Wartburgschule Grundschule	Wartburgschule Grundschule	399		25.059 €	
		Upperkampflage 17	Pascal Gymnasium	2.322		136.736 €	
		Vogel-von-Falkenstein-Straße 4	Johannisschule	618		31.366 €	
		Von-Esmach-Straße 15	Warburg Hauptschule	469		8.364 €	
		Von-Holle-Straße 56	Schulzentrum Wolbeck Turnhalle 2fach	1.492		93.152 €	
		Von-Humboldt-Straße 14	Schulzentrum Wolbeck Turnhalle 3fach	1.834		114.554 €	
		Vörniste Esch 19	SZ Kinderhaus Geschwister Scholl Schule Turnhalle 1	2.611		152.274 €	
		Westerheide 3	SZ Kinderhaus Geschwister Scholl Schule Turnhalle 2	1.735		101.225 €	
		Westalenstraße 201	Ideaschule	483		26.836 €	
		Wienburgstraße 141	Turnhalle Gelmer (806)	471		29.353 €	
		Wienburgstraße 52	Immanuel-Kant-Gymnasium (817) Turnhalle	1.417		67.306 €	
		Zum Hälpper 10	Sporthalle 3-fach SZ Hiltrup (818)	2.465		117.057 €	
		Zum Hälpper 24	Sportanlage Hiltrup-Süd	274		34.301 €	
		Zum Hälpper 24	Sportanlage Wienburgstraße (1077)	350		18.841 €	
		Zum Hälpper 24	Abendgymnasium Wienburgstraße 52 Turnhalle	494		29.611 €	
		Zum Hälpper 24	Davenschule Amelsbüren	674		41.897 €	
Zum Hälpper 24	Sportanlage Amelsbüren	574		16.651 €			
Zum Hälpper 24	Verwaltungsgebäude		10,8		60.925 €		
<b>P0801 - Sportentwicklung, Sportstätten/-anlagen Ergebnis</b>				<b>107.110</b>	<b>10,8</b>	<b>6.101.963 €</b>	
P0802 - Bäder	Sportamt	Badestrasse 8	Hallenbad Mitte	4.083		619.184 €	
		Brandboeweg 101	Hallenbad Wolbeck	1.942		157.001 €	
		Idenbockplatz 8	Hallenbad Kinderhaus (418)	3.162		337.600 €	
		Laarer Weisaufer 2	Freibad Stapelskotten	945		92.501 €	
		Mrauniz-Lindenweg 101	Hallenbad Ost	4.269		743.499 €	
		Tilbecker Straße 36	Hallenbad Roxel	1.135		144.772 €	
		Westalenstraße 201	Hallenbad Hiltrup	4.930		342.889 €	
		Zum Hälpper See 171	Freibad Hiltrup	1.817		185.658 €	
		Zum Hälpper See 171	Verwaltungsgebäude		3,2		17.919 €
		Zum Hälpper See 171	Verwaltungsgebäude		22,282		2.641.023 €
		Zum Hälpper See 171	Verwaltungsgebäude		36,4		204.724 €
		Zum Hälpper See 171	Verwaltungsgebäude		36,4		204.724 €
		Zum Hälpper See 171	Verwaltungsgebäude		58,0		326.639 €
		Zum Hälpper See 171	Verwaltungsgebäude		58,0		326.639 €
		Zum Hälpper See 171	Verwaltungsgebäude		157		13.728 €
		Zum Hälpper See 171	Verwaltungsgebäude		29,0		163.320 €
		Zum Hälpper See 171	Verwaltungsgebäude		157		177.047 €
		Zum Hälpper See 171	Verwaltungsgebäude		5,7		31.988 €
		Zum Hälpper See 171	Verwaltungsgebäude		1,124		57.296 €
		Zum Hälpper See 171	Verwaltungsgebäude		1,124		89.284 €
Zum Hälpper See 171	Verwaltungsgebäude		18,1		101.690 €		
Zum Hälpper See 171	Verwaltungsgebäude		18,1		101.690 €		
Zum Hälpper See 171	Verwaltungsgebäude		41,0		230.900 €		
Zum Hälpper See 171	Verwaltungsgebäude		1,923		276.786 €		
Zum Hälpper See 171	Verwaltungsgebäude		311		2.776 €		
Zum Hälpper See 171	Verwaltungsgebäude		1,442		34.414 €		
Zum Hälpper See 171	Verwaltungsgebäude		64,5		363.245 €		
Zum Hälpper See 171	Verwaltungsgebäude		1,753		400.436 €		
Zum Hälpper See 171	Verwaltungsgebäude		22,7		127.953 €		
Zum Hälpper See 171	Verwaltungsgebäude		22,7		127.953 €		
Zum Hälpper See 171	Verwaltungsgebäude		1,076		59.044 €		
Zum Hälpper See 171	Verwaltungsgebäude		1,539		97.022 €		
Zum Hälpper See 171	Verwaltungsgebäude		1,442		34.414 €		
Zum Hälpper See 171	Verwaltungsgebäude		22,0		123.898 €		
Zum Hälpper See 171	Verwaltungsgebäude		4,058		314.378 €		
Zum Hälpper See 171	Verwaltungsgebäude		315		14.996 €		
Zum Hälpper See 171	Verwaltungsgebäude		561		38.771 €		
Zum Hälpper See 171	Verwaltungsgebäude		133		5.949 €		
Zum Hälpper See 171	Verwaltungsgebäude		156		12.149 €		
Zum Hälpper See 171	Verwaltungsgebäude		131		12.248 €		
<b>P1301 - Grün- und Freiflächen</b>							
<b>P1302 - Grün- und Freiflächen</b>							
<b>P1301 - Grün- und Freiflächen Ergebnis</b>							
<b>P1302 - Grün- und Freiflächen Ergebnis</b>							
<b>P1303 - Friedhöfe</b>							
<b>P1303 - Friedhöfe Ergebnis</b>							

Produktgruppe	Amt	Adresse	Bezeichnung	Nettogrundfläche	Räume	ILV
		Laubeide 5 Osthostraße 8 Verwaltungsgebäude	Waldfriedhof Laubeide Friedhof Altbachten Verwaltungsgebäude	2.907 125		200.386 € 10.354 € 5.632 €
<b>P1302 - Friedhöfe Ergebnis</b>				<b>4.328</b>	<b>1,0</b>	<b>300.485 €</b>
P1303 - Natur, Landschaft, Erholung, Wasser	Amt für Grünflächen und Umweltschutz	Verwaltungsgebäude	Verwaltungsgebäude	20,0	20,0	112.634 €
<b>P1303 - Natur, Landschaft, Erholung, Wasser Ergebnis</b>				<b>20,0</b>	<b>20,0</b>	<b>112.634 €</b>
P1304 Fließende Gewässer	Tiefbauamt	Verwaltungsgebäude	Verwaltungsgebäude		1,5	8.448 €
<b>P1304 Fließende Gewässer Ergebnis</b>					<b>1,5</b>	<b>8.448 €</b>
P1305 - Wald- und Forstwirtschaft	Amt für Grünflächen und Umweltschutz	Mariendorfer Straße 79 a Verwaltungsgebäude	AGV Mariendorfer Straße 79 a Stadtförsterei Verwaltungsgebäude	83	1,0	4.489 € 5.632 €
<b>P1305 - Wald- und Forstwirtschaft Ergebnis</b>				<b>83</b>	<b>1,0</b>	<b>10.121 €</b>
P1401 - Luft, Lärm, Boden, Abfallüberwachung, überregionaler Umweltschutz	Amt für Grünflächen und Umweltschutz	Verwaltungsgebäude	Verwaltungsgebäude		15,0	84.476 €
<b>P1401 - Luft, Lärm, Boden, Abfallüberwachung, überregionaler Umweltschutz Ergebnis</b>					<b>15,0</b>	<b>84.476 €</b>
P1503 - Stadthalle Hiltrup	Amt für Bürgerangelegenheiten	Westfalenstraße 197 Verwaltungsgebäude	Stadthalle Hiltrup (814) Hallenbetrieb Verwaltungsgebäude	2.515	1,0	188.694 € 5.632 €
<b>P1503 - Stadthalle Hiltrup Ergebnis</b>				<b>2.515</b>	<b>1,0</b>	<b>194.326 €</b>
P1504 Öffentliche Toilettenanlagen	Ordnungsamt	Annette-Allee 3	Öffentl. WC-Anlagen	312		40.359 €
<b>P1504 Öffentliche Toilettenanlagen Ergebnis</b>				<b>312</b>		<b>40.359 €</b>
P2022 - Gewerberechtliche Angelegenheiten	Ordnungsamt	Verwaltungsgebäude	Verwaltungsgebäude		9,2	51.679 €
<b>P2022 - Gewerberechtliche Angelegenheiten Ergebnis</b>					<b>9,2</b>	<b>51.679 €</b>



# **Navigator durch den Haushalt**





Produkt	Produktgruppe
<b>A</b>	
Abfallwirtschaft	1102 Abfallwirtschaft (AWM)
Abwasserbleitung	1101 Abwasserbeseitigung
Abwasserreinigung	1101 Abwasserbeseitigung
AirportPark FMO GmbH	1501 Anteile an Unternehmen
Allgemeine und besondere Gefahrenabwehr	0201 Ordnungsrechtliche Angelegenheiten
Allgemeine Zuweisungen	1601 Allgemeine Finanzwirtschaft
Angebote für Familien	0604 Familienförderung
Arbeitsmarktiminitiativen für junge Menschen	0302 Zentrale Leistungen für Schülerinnen und Schüler und am Schulleben Beteiligte
Ärztlicher Untersuchungs- und Gutachtendienst	0701 Gesundheitsdienste
Aufarbeitung und Darstellung der Stadtgeschichte durch Ausstellung	0405 Stadtmuseum
Aufbau, Pflege und Erschließung von Archivgut	0406 Stadtarchiv
Aufenthaltsbeendigung	0206 Ausländerangelegenheiten
Aufenthaltsgewöhnung	0206 Ausländerangelegenheiten
Auftragsstatistik für das Land NRW	0207 Statistik
<b>B</b>	
BaföG, Unterhaltssicherung, soziale Entschädigungsleistungen	0502 Sicherung des Lebensunterhalts
Bauordnungsrechtliche Gefahrenabwehr	1001 Bauaufsicht und baurechtliche Beratung
Baurechtliche Beratung und Information	1001 Bauaufsicht und baurechtliche Beratung
Baurechtliche Genehmigungen und Erlaubnisse	1001 Bauaufsicht und baurechtliche Beratung
Bebauungspläne und sonstige städtebauliche Satzungen	0901 Stadt- und Regionalentwicklung, Stadtplanung
Beistandschaften, Vormundschaften, UVG u. Betreuungsbehörde	0605 Erzieherische und wirtschaftliche Hilfen für Familien
Beratung in Rentenversicherungsangelegenheiten	0204 Bürgerangelegenheiten
Beratung und Leistungen bei Behinderung	0503 Sicherung besonderer sozialer Bedarfe
Beratung und Leistungen bei Pflegebedürftigkeit	0503 Sicherung besonderer sozialer Bedarfe
Beratung, Wettbewerbe, Ausleihen	0403 Westfälische Schule für Musik und Förderung der Stadtteilmusikschulen
Bereitstellung von Raumbezügen und statistischen Daten	0207 Statistik
Bereitstellung von Verkehrsanlagen	1201 Bereitstellung von Verkehrsflächen und -anlagen
Bereitstellung von Verkehrsflächen	1201 Bereitstellung von Verkehrsflächen und -anlagen
Berufskollegs	0301 Leistungen für Schulen

Produkt	Produktgruppe
Bezirkliche Sozialarbeit, Sozial-, Gesundheits- und Eingliederungshilfe	0605 Erzieherische und wirtschaftliche Hilfen für Familien
Bezirkssportanlagen und Sportplätze	0801 Sportentwicklung, Sportanlagen und -stätten
Bezirksvertretung Münster-Hiltrup	0101 Bezirksvertretungen (frei verfügbare Mittel)
Bezirksvertretung Münster-Mitte	0101 Bezirksvertretungen (frei verfügbare Mittel)
Bezirksvertretung Münster-Nord	0101 Bezirksvertretungen (frei verfügbare Mittel)
Bezirksvertretung Münster-Ost	0101 Bezirksvertretungen (frei verfügbare Mittel)
Bezirksvertretung Münster-Südost	0101 Bezirksvertretungen (frei verfügbare Mittel)
Bezirksvertretung Münster-West	0101 Bezirksvertretungen (frei verfügbare Mittel)
Bildung auf Bestellung	0402 Volkshochschule
Bildungsangebote im Rahmen des Weiterbildungsgesetzes	0402 Volkshochschule
Bildungsberatung, -information	0302 Zentrale Leistungen für Schülerinnen und Schüler und am Schulleben Beteiligte
Bodenordnungsverfahren	0902 Vermessung, Kataster und Geoinformation
Bodenschutz / Abfallüberwachung	1401 Übergreifender Umweltschutz, Klima, Immission, Boden, Abfall
Brandbekämpfung	0209 Brandschutz und feuerwehrtechnische Hilfeleistungen
<b>D</b>	
Denkmalschutz und -pflege	1002 Denkmalschutz und -pflege
Drittmittelfinanzierte Qualifizierungsprojekte	0402 Volkshochschule
Drogenhilfe	0603 Förderung von benachteiligten jungen Menschen
Durchführung von OGS-Aufgaben	0602 Kinder- und Jugendarbeit
<b>E</b>	
Eheschließungen und Lebenspartnerschaften	0205 Standesamtsangelegenheiten
Einbürgerungen und Staatsangehörigkeitsangelegenheiten	0204 Bürgerangelegenheiten
Erforschung, Dokumentation und Vermittlung der Stadtgeschichte	0406 Stadtarchiv
<b>F</b>	
Fahrerlaubnisangelegenheiten	0203 Straßenverkehrsrechtliche Angelegenheiten
Familienpolitische Maßnahmen	0604 Familienförderung
Feuerwehrtechnische Hilfeleistung	0209 Brandschutz und feuerwehrtechnische Hilfeleistungen
Finanz- und Teilnehmungsmanagement	0109 Finanz- und Teilnehmungsmanagement
Fließende Gewässer	1304 Fließende Gewässer
Förderschulen	0301 Leistungen für Schulen
Förderung der Gleichberechtigung in Münster	0104 Gleichstellung von Mann und Frau

Produkt	Produktgruppe
Förderung der Stadtteilmusikschulen	0403 Westfälische Schule für Musik und Förderung der Stadtteilmusikschulen
Förderung von Kindern in Tageseinrichtungen und weiteren Gruppen	0601 Förderung von Kindern in Tagesbetreuung
Förderung von Kindern in Tagespflege	0601 Förderung von Kindern in Tagesbetreuung
Förderungen von Büchereien freier Träger	0404 Stadtbücherei und Förderung von Büchereien freier Träger
Freibäder	0802 Bäder
Fundwesen	0204 Bürgerangelegenheiten
<b>G</b>	
Geburten- und Sterberegister	0205 Standesamtsangelegenheiten
Gemeindesteuern	1601 Allgemeine Finanzwirtschaft
Geodatenmanagement	0902 Vermessung, Kataster und Geoinformation
Geschäftsführung für politische Gremien	0102 Geschäftsführung für politische Gremien, Städtepartnerschaften
Geschichtsort Villa ten Hompel	0408 Geschichtsort Villa ten Hompel
Gesundheitsschutz	0701 Gesundheitsdienste
Gewerberechtliche Erlaubnisse und Überwachungen	0202 Gewerberechtliche Angelegenheiten
Gleichstellung als Aufgabe der gesamten Stadtverwaltung	0104 Gleichstellung von Mann und Frau
Grün- und Freiflächen städtischer Ämter und Einrichtungen (Service)	1301 Grün- und Freiflächen
Grünanlagen	1301 Grün- und Freiflächen
Grundschulen	0301 Leistungen für Schulen
Grundsicherung im Alter und bei Erwerbsminderung nach dem SGB XII	0502 Sicherung des Lebensunterhalts
Grundstücksbewertung	0902 Vermessung, Kataster und Geoinformation
Grundstücksbezogene Ordnungsmaßnahmen	0902 Vermessung, Kataster und Geoinformation
Gymnasien	0301 Leistungen für Schulen
<b>H</b>	
Halle Münsterland GmbH	1501 Anteile an Unternehmen
Hallenbäder	0802 Bäder
Hauptschulen	0301 Leistungen für Schulen
Hilfe zum Lebensunterhalt nach dem SGB XII	0502 Sicherung des Lebensunterhalts
Hilfen bei (drohender) Obdachlosigkeit	0503 Sicherung besonderer sozialer Bedarfe
Hilfen zur Erziehung in der Familie und eigener Wohnung	0605 Erzieherische und wirtschaftliche Hilfen für Familien
Hilfen zur Erziehung in Einrichtungen und Pflegefamilien/Adoptionen	0605 Erzieherische und wirtschaftliche Hilfen für Familien
Hilfen zur Gesundheit	0503 Sicherung besonderer sozialer Bedarfe
Hilfen zur Wohnraumversorgung	1003 Wohnen

Produkt	Produktgruppe
<b>I</b>	
Immissionsschutz	1401 Übergreifender Umweltschutz, Klima, Immission, Boden, Abfall
Immobilienmanagement	0111 Immobilienmanagement
IT-Management	0115 IT-Management (citeq)
<b>J</b>	
Jobcenter	0501 Grundsicherung für Arbeitssuchende nach dem SGB II
Jugendhilfe an den Schulen	0603 Förderung von benachteiligten jungen Menschen
Jugendsozialarbeit	0603 Förderung von benachteiligten jungen Menschen
Jugendverbandsarbeit	0602 Kinder- und Jugendarbeit
<b>K</b>	
Kartografie, Reprografie	0902 Vermessung, Kataster und Geoinformation
Katastrophenschutz / Abwehr von Großschadensereignissen	0209 Brandschutz und feuerwehrtechnische Hilfeleistungen
KFZ-Zulassungswesen	0203 Straßenverkehrsrechtliche Angelegenheiten
Kinder- und Jugendgesundheit	0701 Gesundheitsdienste
Konzeptentwicklung und Controlling Migration und Integration	0116 Migrations- und Integrationsmanagement
Krankenhausumlage	0701 Gesundheitsdienste
Krankentransport	0210 Rettungsdienst
Kredite	1601 Allgemeine Finanzwirtschaft
Kriegsgräber	1302 Friedhöfe
Kulturförderung	0401 Kulturmanagement / Kulturförderung
Kulturveranstaltungen und -preise	0401 Kulturmanagement / Kulturförderung
Kunst im öffentlichen Raum	0401 Kulturmanagement / Kulturförderung
Kunstbesitz und stadtgeschichtliche Objekte	0405 Stadtmuseum
<b>L</b>	
Landschaftsschutz und -entwicklung, Erholung	1303 Natur, Landschaft, Erholung, Wasserschutz
Lastenausgleich	0505 Lastenausgleich
Lebensmittelangelegenheiten	0211 Veterinär- und Lebensmittelangelegenheiten
Leistungen der Grundsicherung nach dem SGB II	0501 Leistungen der Grundsicherung nach dem SGB II
Leistungen in anderen Lebenslagen nach dem SGB XII	0503 Sicherung besonderer sozialer Bedarfe
Leistungen nach dem Asylbewerberleistungsgesetz	0502 Sicherung des Lebensunterhalts
Liegenschaftskataster	0902 Vermessung, Kataster und Geoinformation
<b>M</b>	
Marktwesen	0202 Gewerberechtliche Angelegenheiten
Melde- und Lohnsteuerangelegenheiten	0204 Bürgerangelegenheiten
Mitwirkung bei Familien-, Vormundschafts- und Jugendgericht	0605 Erzieherische und wirtschaftliche Hilfen für Familien
Musikunterricht Ensemblefächer	0403 Westfälische Schule für Musik und Förderung der Stadtteilmusikschulen
Musikunterricht Grundfächer	0403 Westfälische Schule für Musik und Förderung der Stadtteilmusikschulen
Musikunterricht Instrumental- und Vokalfächer	0403 Westfälische Schule für Musik und Förderung der Stadtteilmusikschulen

Produkt	Produktgruppe
<b>N</b> Nationale und binationale Projekte Netzwerkpflege und stadtteilbezogene Integrationsarbeit Nichtstädtische schulische Einrichtungen Notarzdienst Notfallrettung	0116 Migrations- und Integrationsmanagement 0116 Migrations- und Integrationsmanagement 0301 Leistungen für Schulen 0210 Rettungsdienst 0210 Rettungsdienst
<b>O</b> OBM, BM und Verwaltungsführung Offene Kinder- und Jugendarbeit Öffentliche Toilettenanlagen Organisationsmanagement	0103 OBM, BM und Verwaltungsführung 0602 Kinder- und Jugendarbeit 1504 Öffentliche Toilettenanlagen 0108 Personal- und Organisationsmanagement
<b>P</b> Pässe und Personalausweise Personalmanagement Personalvertretung Projekte und Kurse (Musikschule) Public Relations	0204 Bürgerangelegenheiten 0108 Personal und Organisationsmanagement 0105 Personal- und Schwerbehindertenvertretung 0403 Westfälische Schule für Musik und Förderung der Stadtteilmusikschulen 0107 Public Relations
<b>R</b> Realschulen Recht Rechtlich unabhängige Stiftungen Regional- und Stadtumlandentwicklung, Raumordnung Registerführung und Urkundenausstellung	0301 Leistungen für Schulen 0110 Recht 1701 Rechtlich unabhängige Stiftungen 0901 Stadt- und Regionalentwicklung, Stadtplanung 0205 Stadesamtsangelegenheiten
<b>S</b> Schülerbeförderung Schulpsychologische Beratung Schulsport Schulrechtliche/schulaufsichtliche Angelegenheiten Schutz von Kindern und Jugendlichen Schwerbehindertenvertretung Service für Museumsbesucher/innen Service- und Ordnungsdienst Sondersportanlagen, Freizeitsportanlagen, Sportgelegenheiten Soziale Beratungsangebote, Programme, Projekte Sozialpsychiatrische Hilfen Sportanlagen und -stätten Sportaußenanlagen an Schulen	0302 Zentrale Leistungen für Schülerinnen und Schüler und am Schulleben Beteiligte 0302 Zentrale Leistungen für Schülerinnen und Schüler und am Schulleben Beteiligte 0801 Sportentwicklung, Sportanlagen und -stätten 0301 Leistungen für Schulen 0605 Erzieherische und wirtschaftliche Hilfen für Familien 0105 Personal- und Schwerbehindertenvertretung 0405 Stadtmuseum 0201 Ordnungsrechtliche Angelegenheiten 0801 Sportentwicklung, Sportanlagen und -stätten 0503 Sicherung besonderer sozialer Bedarfe 0701 Gesundheitsdienste 0801 Sportentwicklung, Sportanlagen und -stätten 0801 Sportentwicklung, Sportanlagen und -stätten

Produkt	Produktgruppe
Stadtbücherei	0404 Stadtbücherei und Förderung von Büchereien freier Träger
Stadtentwicklung	0901 Stadt- und Regionalentwicklung, Stadtplanung
Stadterneuerung, Stadtgestaltung	0901 Stadt- und Regionalentwicklung, Stadtplanung
Stadthalle Hiltrup	1503 Stadthalle Hiltrup
Städtische Friedhöfe	1302 Friedhöfe
Stadtmarketing	1502 Stadtmarketing (MM)
Stadtteilkultur	0401 Kulturmanagement / Kulturförderung
Stadtwerke Münster GmbH	1501 Anteile an Unternehmen
Steuern	1601 Allgemeine Finanzwirtschaft
Stiftungsmanagement	0114 Stiftungsmanagement
Strategische Sportentwicklung, Projekte und Veranstaltungen	0801 Sportentwicklung, Sportanlagen und -stätten
<b>T</b>	
Theater Münster	0407 Theater Münster
Turn- und Sporthallen	0801 Sportentwicklung, Sportanlagen und -stätten
<b>U</b>	
Übergang Schule-Beruf und anschließende Qualifizierungsangebote	0302 Zentrale Leistungen für Schülerinnen und Schüler und am Schulleben Beteiligte
Übergreifende Gesundheitsförderung	0701 Gesundheitsdienste
Übergreifender Umweltschutz	1401 Übergreifender Umweltschutz, Klima, Immission, Boden, Abfall
Überwachung des ruhenden und fließenden Verkehrs	0203 Straßenverkehrsrechtliche Angelegenheiten
Übrige Beteiligungen	1501 Anteile an Unternehmen
Umlagen	1601 Allgemeine Finanzwirtschaft
<b>V</b>	
Verkehrsentwicklungsplanung	1202 Verkehrsplanung
Verkehrskonzepte, Verkehrsprogramme, Verkehrstechnische Entwürfe	1202 Verkehrsplanung
Verkehrsrechtliche Regelungen	0203 Straßenverkehrsrechtliche Angelegenheiten
Verkehrssteuerung, Verkehrsmanagement	1202 Verkehrsplanung
Vermessungen	0902 Vermessung, Kataster und Geoinformation
Veterinärangelegenheiten	0211 Veterinär- und Lebensmittelangelegenheiten
Vorbereitende städtebauliche Planungen, Flächennutzungsplanung	0901 Stadt- und Regionalentwicklung, Stadtplanung
Vorbeugender Brandschutz	0209 Brandschutz und feuerwehrtechnische Hilfeleistungen

Produkt	Produktgruppe
<b>W</b>	
Wahlen	0208 Wahlen
Wald und Forstwirtschaft	1305 Wald und Forstwirtschaft
Wasserschutz	1303 Natur, Landschaft, Erholung, Wasserschutz
Weiterer Bürgerservice	0204 Bürgerangelegenheiten
Westfälische Bauindustrie GmbH	1501 Anteile an Unternehmen
Westfälischer Zoologischer Garten Münster GmbH	1501 Anteile an Unternehmen
Wirtschaftlichkeitsprüfung und Revision	0106 Wirtschaftlichkeitsprüfung und Revision
Wirtschaftsförderung Münster GmbH	1501 Anteile an Unternehmen
Wohn + Stadtbau GmbH	1501 Anteile an Unternehmen
Wohngeld	0504 Wohngeld
Wohnraumförderung	1003 Wohnen
Wohnungsaufsicht und -sicherung, Mietspiegel	1003 Wohnen
<b>Z</b>	
Zentrale Dienste	0113 Zentrale Dienste
Zweiter Bildungsweg und sonstige städtische schulische Einrichtungen	0301 Leistungen für Schulen

