

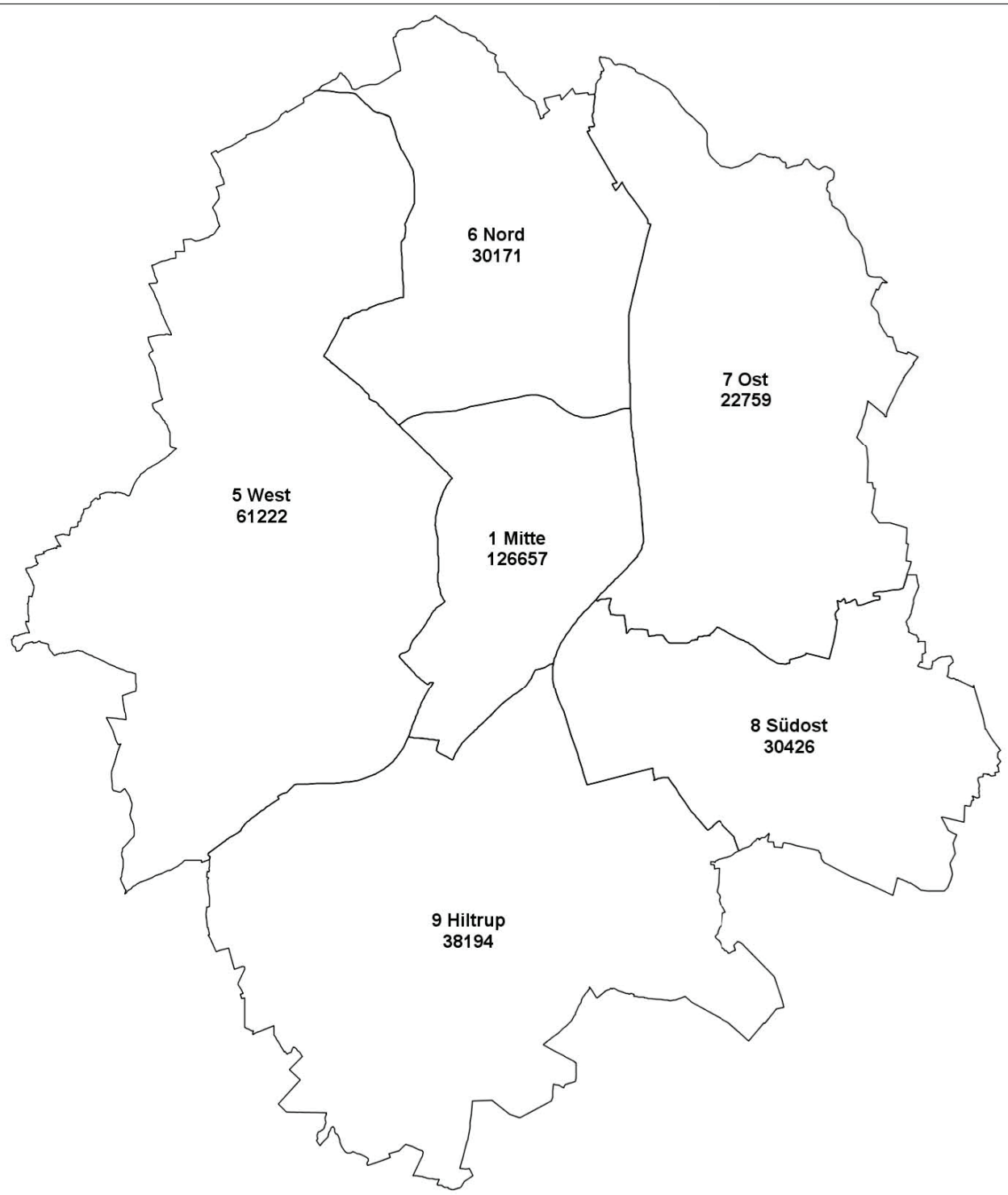
# Haushaltsplan 2019

- **Haushaltssatzung**
- **Vorbericht**
- **übrige Anlagen**
- **Teilpläne**  
**Produktbereiche 01 bis 02**

**Band 1**



## Wohnberechtigte Bevölkerung am 31.12.2017 in den Stadtbezirken Münsters



Stadtbezirke	Wohnberechtigte Bevölkerung	Fläche in ha
1 Mitte	126 657	2 393,437
5 West	61 222	8 300,276
6 Nord	30 171	3 606,636
7 Ost	22 759	5 419,492
8 Südost	30 426	3 611,510
9 Hilstrup	38 194	6 979,540
<b>MÜNSTER</b>	<b>309 429</b>	<b>30 310,890</b>



# INHALTSVERZEICHNIS

## - BAND 1 -

	Seite
Haushaltssatzung 2019.....	1
Ergebnis- und Finanzplan .....	7
Vorbericht zum Haushaltsplan 2019 .....	13
Eckwertepapier 2019 (Ergebnisplan).....	53
Bilanz zum 31.12.2017.....	59
Stellenplan.....	63
Übersicht über die Verpflichtungsermächtigungen.....	85
Übersicht über die Zuwendungen an die Fraktionen.....	89
Übersicht über den voraussichtlichen Stand der Verbindlichkeiten zu Beginn des Haushaltsjahres.....	107
Übersicht über die Entwicklung des Eigenkapitals .....	111
Übersicht über die Wirtschaftslage und voraussichtliche Entwicklung der Unternehmen .....	115
<b>Übersichten mit bezirksbezogenen Haushaltsangaben</b>	
Bezirksvertretung „Münster-Mitte“ .....	125
Bezirksvertretung „Münster-Nord“ .....	167
Bezirksvertretung „Münster-Ost“ .....	197
Bezirksvertretung „Münster-Südost“.....	225
Bezirksvertretung „Münster-Hiltrup“.....	256
Bezirksvertretung „Münster-West“ .....	283
<b>Zuschussbericht</b>	
Bericht über Zuwendungen an Dritte.....	315
<b>Gebäude-Flächen-Übersicht .....</b>	<b>336</b>
<b>Bericht zu Instandhaltungsmaßnahmen</b>	
Maßnahmenprogramm des Tiefbauamtes.....	361
Unterhaltung der Grundstücke und baulichen Anlagen .....	400

**Teilpläne**

<u>Produktbereich 01</u> "Innere Verwaltung" .....	423
Produktgruppe 01 01 "Bezirksvertretungen (frei verfügbare Mittel)" .....	426
Produktgruppe 01 02 "Geschäftsführung für politische Gremien, Städtepartnerschaften" .....	434
Produktgruppe 01 03 "OB, BM und Verwaltungsführung" .....	442
Produktgruppe 01 04 "Gleichstellung von Frau und Mann" .....	448
Produktgruppe 01 05 "Personal- und Schwerbehindertenvertretung" .....	454
Produktgruppe 01 06 "Wirtschaftlichkeitsprüfung und Revision" .....	458
Produktgruppe 01 07 "Public Relations" .....	462
Produktgruppe 01 08 "Personal- und Organisationsmanagement" .....	468
Produktgruppe 01 09 "Finanz- und Beteiligungsmanagement" .....	474
Produktgruppe 01 10 "Recht" .....	478
Produktgruppe 01 11 "Immobilienmanagement" .....	486
Produktgruppe 01 13 "Zentrale Dienste" .....	500
Produktgruppe 01 14 "Verwaltung der kommunalen Stiftungen" .....	508
Produktgruppe 01 15 "IT-Management (citeq)" .....	512
Produktgruppe 01 16 "Migrations- und Integrationsmanagement" .....	518
<u>Produktbereich 02</u> "Sicherheit und Ordnung" .....	529
Produktgruppe 02 01 "Ordnungsrechtliche Angelegenheiten" .....	532
Produktgruppe 02 02 "Gewerberechtliche Angelegenheiten" .....	542
Produktgruppe 02 03 "Straßenverkehrsrechtliche Angelegenheiten" .....	552
Produktgruppe 02 04 "Bürgerangelegenheiten" .....	564
Produktgruppe 02 05 "Standesamtsangelegenheiten" .....	576
Produktgruppe 02 06 "Ausländerangelegenheiten" .....	584
Produktgruppe 02 07 Statistik" .....	592
Produktgruppe 02 08 "Wahlen" .....	600
Produktgruppe 02 09 "Brandschutz und feuerwehrtechnische Hilfeleistungen" .....	608
Produktgruppe 02 10 "Rettungsdienst" .....	624
Produktgruppe 02 11 "Veterinär- und Lebensmittelangelegenheiten" .....	634
<b>Navigator</b>	
Navigator .....	643

# Haushaltssatzung





## HAUSHALTSSATZUNG DER STADT MÜNSTER FÜR DAS HAUSHALTSJAHR 2019

Aufgrund der §§ 78 ff. der Gemeindeordnung für das Land Nordrhein-Westfalen in der Fassung der Bekanntmachung vom 14.07.1994 (GV. NRW. S. 666), zuletzt geändert durch Artikel 15 des Gesetzes vom 23.01.2018 (GV. NRW. S. 90), hat der Rat der Stadt Münster mit Beschluss vom 12.12.2018 folgende Haushaltssatzung erlassen:

### § 1

Der Haushaltsplan für das Haushaltsjahr 2019, der die für die Erfüllung der Aufgaben der Gemeinden voraussichtlich erzielbaren Erträge und entstehenden Aufwendungen sowie eingehenden Einzahlungen und zu leistenden Auszahlungen und notwendigen Verpflichtungsermächtigungen enthält, wird

im Ergebnisplan mit	
dem Gesamtbetrag der Erträge auf	1.239.998.170 €
dem Gesamtbetrag der Aufwendungen auf	1.243.120.900 €
im Finanzplan mit	
dem Gesamtbetrag der Einzahlungen aus laufender Verwaltungstätigkeit auf	1.176.762.420 €
dem Gesamtbetrag der Auszahlungen aus laufender Verwaltungstätigkeit auf	1.146.004.680 €
dem Gesamtbetrag der Einzahlungen aus der Investitionstätigkeit auf	72.144.850 €
dem Gesamtbetrag der Auszahlungen aus der Investitionstätigkeit auf	252.654.360 €
dem Gesamtbetrag der Einzahlungen aus der Finanzierungstätigkeit auf	310.382.232 €
dem Gesamtbetrag der Auszahlungen aus der Finanzierungstätigkeit auf	151.434.844 €

festgesetzt.

### § 2

Der Gesamtbetrag der Kredite, deren Aufnahme für Investitionen erforderlich ist, wird auf

177.969.510 € (ohne Umschuldungen)

festgesetzt.

Die Verwaltung wird ermächtigt, im Rahmen der Kreditfinanzierung im laufenden Haushaltsjahr ergänzende Verträge zur Optimierung der Zinsstruktur und zur Begrenzung von Zinsänderungsrisiken abzuschließen (z.B. Derivate). Dabei wird das Vertragsvolumen im Bereich der Fremdwährung (Schweizer Franken) auf 15 % und der variablen Abschlüsse - insoweit sie nicht abgesichert sind – auf 30 % des Schuldenstandes aus Investitionskrediten zum Jahresende begrenzt. Von Neuaufnahmen in Fremdwährungen wird abgesehen. Ausgenommen von dieser Regelung sind Umschuldungen/Prolongationen für Investitionskredite.

### § 3

Der Gesamtbetrag der Verpflichtungsermächtigungen, der zur Leistung von Investitionsauszahlungen in künftigen Jahren erforderlich ist, wird auf

92.024.800 €

festgesetzt.

#### § 4

Die Inanspruchnahme der Ausgleichsrücklage aufgrund des voraussichtlichen Jahresergebnisses im Ergebnisplan wird auf

3.122.730 €

festgesetzt.

#### § 5

Der Höchstbetrag der Kredite, die zur Liquiditätssicherung in Anspruch genommen werden dürfen, wird auf

200.000.000 €

festgesetzt.

#### § 6

Die Steuersätze für die Gemeindesteuern werden für das Haushaltsjahr 2019 wie folgt festgesetzt:

- |   |           |
|---|-----------|
| 1. Grundsteuer  |           |
| 1.1 für die land- und forstwirtschaftlichen Betriebe<br>(Grundsteuer A) | 255 v. H. |
| 1.2 für die Grundstücke<br>(Grundsteuer B)                              | 510 v. H. |
| 2. Gewerbesteuer  | 460 v. H. |

#### § 7

Die im Stellenplan ausgewiesenen Stellenvermerke "künftig wegfallend" (kw) oder "künftig umzuwandeln" (ku) haben nachstehende Rechtsfolgen:

##### 1. kw-Vermerk

- 1.1 Ist ein an einer Planstelle angebrachter kw-Vermerk mit einem Termin versehen, entfällt die Stelle zu dem angegebenen Zeitpunkt.
- 1.2 Ist ein Termin nicht angegeben, entfällt die Stelle mit der Erledigung der Aufgabe oder mit dem Ausscheiden des Stelleninhabers.

##### 2. ku-Vermerk

- 2.1 Ist eine Planstelle mit einem ku-Vermerk unter Angabe des künftigen Stellenwertes versehen, ändert sich die Bewertung mit dem Zeitpunkt des Freiwerdens der Stelle auf diesen Stellenwert.
- 2.2 Fehlt bei einer mit einem ku-Vermerk versehenen Stelle die Angabe des künftigen Stellenwertes, ist der Stellenwert nach Freiwerden der Stelle neu festzusetzen.

## § 8

Über die Aufhebung der im Haushaltsplan angebrachten Sperrvermerke entscheidet der Haupt- und Finanzausschuss nach Vorberatung in den betroffenen Bezirksvertretungen und in den Fachausschüssen, soweit der Rat dieses Recht nicht auf diese delegiert hat.

## § 9

### (1) Flexible Haushaltsführung

- 1.1 Alle Personal- und Versorgungsaufwendungen sind gegenseitig deckungsfähig und einseitig deckungsberechtigt gegenüber den weiteren Aufwendungen (Sachaufwendungen). Alle Personal- und Versorgungsauszahlungen sind deckungsberechtigt gegenüber allen zahlungswirksamen Personal- und Versorgungsaufwendungen.
- 1.2 Alle Sachaufwendungen und die Erträge werden jeweils innerhalb einer Produktgruppe zu Budgets verbunden. Sofern einem Amt mehrere Produktgruppen zugeordnet sind, können die in Satz 1 genannten Aufwendungen und Erträge dieser Produktgruppen zu einem Budget zusammengefasst werden. Ausgenommen sind Aufwendungen, denen zweckgebundene Erträge gegenüberstehen.
- 1.3 Mehrerträge berechtigen innerhalb der einzelnen Produktgruppen zu Mehraufwendungen. Zweckgebundene Mehrerträge innerhalb einer Produktgruppe berechtigen zu entsprechenden Mehraufwendungen.
- 1.4 Alle investiven Ein- und Auszahlungen werden jeweils innerhalb einer Produktgruppe zu Budgets verbunden. Sofern einem Amt mehrere Produktgruppen zugeordnet sind, können die in Satz 1 genannten Ein- und Auszahlungen dieser Produktgruppen zu einem Budget zusammengefasst werden. Ausgenommen sind Auszahlungen, denen zweckgebundene Einzahlungen gegenüberstehen.
- 1.5 Investive Mehreinzahlungen berechtigen innerhalb der einzelnen Produktgruppen zu investiven Mehrauszahlungen.
- 1.6 Die Bewirtschaftung der Budgets darf nicht zu einer Verschlechterung des Zahlungsmittelsaldos (Einzahlungen minus Auszahlungen) aus laufender Verwaltungstätigkeit führen.
- 1.7 Alle Verpflichtungsermächtigungen werden innerhalb einer Produktgruppe zu Verpflichtungsbudgets verbunden. Sofern einem Amt mehrere Produktgruppen zugeordnet sind, können die in Satz 1 genannten Verpflichtungsermächtigungen zu einem Verpflichtungsbudget zusammengefasst werden.
- 1.8 Spezifische Regelungen zur Umsetzung der flexiblen Haushaltsführung werden durch den Stadtkämmerer festgesetzt.

### (2) Bewirtschaftungsregelungen

Bewirtschaftungsregelungen zur Ausführung des Haushaltsplanes werden in den Teilplänen der Produktgruppen ausgewiesen.

### (3) Übertragbarkeit

Gemäß § 22 Gemeindehaushaltsverordnung NRW können Ermächtigungen für Aufwendungen und Auszahlungen durch Entscheidung des Stadtkämmerers übertragen werden.

Ermächtigungsübertragungen im konsumtiven Bereich (Teilergebnispläne) bleiben bis zum Ende des Haushaltsjahres 2020 verfügbar.

Im investiven Bereich (Teilfinanzpläne) bleiben Ermächtigungsübertragungen grundsätzlich bis zur Fälligkeit der letzten Zahlung für ihren Zweck verfügbar. Ermächtigungsübertragungen für nicht begonnene Investitionsmaßnahmen bleiben bis zum Ende des Haushaltsjahres 2020 verfügbar.

## § 10

Werden Zweckzuweisungen von Bund, Land oder anderen Gebietskörperschaften gegenüber den in den Haushaltsplan der Stadt Münster eingestellten Ansätzen verringert bzw. gestrichen, so reduziert sich in gleichem Umfang die für den Verwendungszweck bestehende Aufwands- und Auszahlungsermächtigung. Ausnahmen bedürfen eines Ratsbeschlusses.

Münster, 12. Dezember 2018

gez.  
Markus Lewe  
Oberbürgermeister

Münster, 12. Dezember 2018

gez.  
Jürgen Kupferschmidt  
Schriftführer

# **Ergebnis- und Finanzplan**



### Haushaltsplan 2019 Ergebnisplan

Ertrags- und Aufwandsarten		Ergebnis (€)			Haushaltsansatz (€)			Planung (€)		
		2017	2018	2019	2020	2021	2022			
01	Steuern und ähnliche Abgaben	590.509.542,79	581.680.000	629.920.000	623.920.000	635.620.000	645.320.000			
02	+ Zuwendungen und allgemeine Umlagen	130.552.441,70	153.338.450	171.864.400	161.805.130	163.570.400	146.374.190			
03	+ Sonstige Transfererträge	20.977.972,34	17.875.660	16.176.660	16.226.660	15.785.660	15.785.660			
04	+ Öffentlich-rechtliche Leistungsentgelte	126.137.326,21	128.755.690	132.509.860	134.484.450	135.931.660	137.508.410			
05	+ Privatrechtliche Leistungsentgelte	21.396.360,51	22.685.750	22.833.090	22.767.690	22.886.900	22.825.000			
06	+ Kostenerstattungen und Kostenumlagen	209.842.033,05	199.205.570	206.987.070	221.892.810	227.904.090	235.779.910			
07	+ Sonstige ordentliche Erträge	56.135.266,95	39.767.090	42.815.540	42.815.540	42.802.850	42.799.850			
08	+ Aktivierte Eigenleistungen	2.303.667,86	3.168.100	3.218.100	3.146.100	3.146.100	3.146.100			
09	+/- Bestandsveränderungen	0,00	0	0	0	0	0			
<b>10</b>	<b>= Ordentliche Erträge</b>	<b>1.157.854.611,41</b>	<b>1.146.476.310</b>	<b>1.226.324.720</b>	<b>1.227.058.380</b>	<b>1.247.647.660</b>	<b>1.249.539.120</b>			
11	- Personalaufwendungen	259.614.552,21	267.620.070	294.606.800	301.252.440	308.181.250	316.290.220			
12	- Versorgungsaufwendungen	27.199.305,05	22.445.410	23.006.600	23.581.700	24.171.070	24.775.250			
13	- Aufwendungen für Sach- und Dienstleistungen	122.387.725,91	140.395.098	135.952.150	137.173.610	139.833.650	140.434.600			
14	- Bilanzielle Abschreibungen	79.526.097,89	79.668.370	81.763.470	81.655.900	82.588.110	83.222.910			
15	- Transferaufwendungen	577.688.978,46	597.131.567	614.838.810	627.830.040	636.625.180	637.956.680			
16	- Sonstige ordentliche Aufwendungen	79.114.889,72	75.918.921	70.646.070	70.167.330	69.214.650	69.155.260			
<b>17</b>	<b>= Ordentliche Aufwendungen</b>	<b>1.145.531.549,24</b>	<b>1.183.179.437</b>	<b>1.220.813.900</b>	<b>1.241.661.020</b>	<b>1.260.613.910</b>	<b>1.271.834.920</b>			
<b>18</b>	<b>= Ordentliches Ergebnis (= Zeilen 10 und 17)</b>	<b>12.323.062,17</b>	<b>36.703.127-</b>	<b>5.510.820</b>	<b>14.602.640-</b>	<b>12.966.250-</b>	<b>22.295.800-</b>			
19	+ Finanzerträge	19.636.729,29	15.106.960	13.673.450	13.742.960	13.584.050	13.513.050			
20	- Zinsen und sonstige Finanzaufwendungen	22.595.495,95	24.307.000	22.307.000	22.607.000	23.207.000	24.007.000			
<b>21</b>	<b>= Finanzergebnis (= Zeilen 19 und 20)</b>	<b>2.958.766,66-</b>	<b>9.200.040-</b>	<b>8.633.550-</b>	<b>8.864.040-</b>	<b>9.622.950-</b>	<b>10.493.950-</b>			
<b>22</b>	<b>= Ergebnis der laufenden Verwaltungstätigkeit (= Zeilen 18 und 21)</b>	<b>9.364.295,51</b>	<b>45.903.167-</b>	<b>3.122.730-</b>	<b>23.466.680-</b>	<b>22.589.200-</b>	<b>32.789.750-</b>			
23	+ Außerordentliche Erträge	0,00	0	0	0	0	0			
24	- Außerordentliche Aufwendungen	0,00	0	0	0	0	0			
<b>25</b>	<b>= Außerordentliches Ergebnis (= Zeilen 23 und 24)</b>	<b>0,00</b>	<b>0</b>	<b>0</b>	<b>0</b>	<b>0</b>	<b>0</b>			
<b>26</b>	<b>= Jahresergebnis (= Zeilen 22 und 25)</b>	<b>9.364.295,51</b>	<b>45.903.167-</b>	<b>3.122.730-</b>	<b>23.466.680-</b>	<b>22.589.200-</b>	<b>32.789.750-</b>			

**Haushaltsplan 2019  
Ergebnisplan**

Ertrags- und Aufwandsarten		Ergebnis (€)	Haushaltsansatz (€)		Planung (€)		
		2017	2018	2019	2020	2021	2022
<b>Nachrichtlich: Verrechnung von Erträgen und Aufwendungen mit der allgemeinen Rücklage</b>							
27	Erträge aus Abgang/Veräußerung von Anlagevermögen	2.689.338,41	200.000	200.000	200.000	200.000	200.000
28	Erträge aus Wertveränderungen von Finanzanlagen	1.915.043,61	0	0	0	0	0
29	Aufwendungen aus Abgang/Veräußerung von Anlagevermögen	2.848.756,80	1.200.000	1.200.000	1.200.000	1.200.000	1.200.000
30	Aufwendungen aus Wertveränderungen von Finanzanlagen	450.132,63	0	0	0	0	0
<b>31</b>	<b>Verrechnungssaldo (= Zeilen 27 bis 30)</b>	1.305.492,59	1.000.000-	<b>1.000.000-</b>	1.000.000-	1.000.000-	1.000.000-



**Haushaltsplan 2019**  
**Finanzplan**

Ein- und Auszahlungsarten		Ergebnis (€)		Haushaltsansatz (€)			Planung (€)		
		2017	2018	2019	2020	2021	2022		
01	Steuern und ähnliche Abgaben	589.113.416,94	581.680.000	629.920.000	623.920.000	635.620.000	645.320.000		
02	+ Zuwendungen und allgemeine Umlagen	102.971.354,85	125.820.480	143.640.170	133.841.520	135.738.100	118.688.900		
03	+ Sonstige Transfereinzahlungen	17.903.724,86	17.875.660	16.176.660	16.226.660	15.785.660	15.785.660		
04	+ Öffentlich-rechtliche Leistungsentgelte	105.452.203,36	107.261.710	109.799.640	112.283.110	114.571.710	116.318.100		
05	+ Privatrechtliche Leistungsentgelte	21.265.238,55	22.671.600	22.818.940	22.753.540	22.872.750	22.810.850		
06	+ Kostenerstattungen, Kostenumlagen	191.774.163,10	199.205.570	206.987.070	221.892.810	227.904.090	235.779.910		
07	+ Sonstige Einzahlungen	34.281.617,82	34.701.210	33.746.490	33.746.490	33.746.490	33.746.490		
08	+ Zinsen und sonstige Finanzeinzahlungen	19.392.655,89	15.106.960	13.673.450	13.742.960	13.584.050	13.513.050		
<b>09</b>	<b>= Einzahlungen aus lfd. Verwaltungstätigkeit</b>	<b>1.082.154.375,37</b>	<b>1.104.323.190</b>	<b>1.176.762.420</b>	<b>1.178.407.090</b>	<b>1.199.822.850</b>	<b>1.201.962.960</b>		
10	- Personalauszahlungen	233.010.063,30	255.049.320	275.323.180	282.107.860	289.015.650	297.100.030		
11	- Versorgungsauszahlungen	25.966.938,01	26.136.220	26.789.680	27.459.360	28.145.670	28.849.210		
12	- Auszahlungen für Sach- und Dienstleistungen	122.554.650,51	141.776.738	135.952.150	137.173.610	139.833.650	140.434.600		
13	- Zinsen und sonstige Finanzauszahlungen	22.595.495,95	24.307.000	22.307.000	22.607.000	23.207.000	24.007.000		
14	- Transferauszahlungen	576.857.358,86	594.519.487	611.728.850	624.720.200	633.437.380	634.815.880		
15	- Sonstige Auszahlungen	70.208.824,46	80.012.346	73.903.820	73.276.080	72.323.400	72.264.010		
<b>16</b>	<b>= Auszahlungen aus lfd. Verwaltungstätigkeit</b>	<b>1.051.193.331,09</b>	<b>1.121.801.111</b>	<b>1.146.004.680</b>	<b>1.167.344.110</b>	<b>1.185.962.750</b>	<b>1.197.470.730</b>		
<b>17</b>	<b>= Saldo aus laufender Verwaltungstätigkeit (= Zeilen 9 und 16)</b>	<b>30.961.044,28</b>	<b>17.477.921-</b>	<b>30.757.740</b>	<b>11.062.980</b>	<b>13.860.100</b>	<b>4.492.230</b>		
18	+ Einzahlungen aus Zuwendungen für Investitionsmaßnahmen	30.433.970,97	39.045.500	48.842.790	36.303.650	38.468.200	34.682.800		
19	+ Einzahlungen aus der Veräußerung von Sachanlagen	1.897.493,22	1.060.420	1.060.420	1.060.420	1.060.420	1.060.420		
20	+ Einzahlungen aus der Veräußerung von Finanzanlagen	228.782,63	597.210	3.665.620	10.384.350	10.433.000	10.412.000		
21	+ Einzahlungen von Beiträgen u.ä. Entgelten	7.136.370,19	4.309.020	4.576.020	5.459.020	5.759.020	5.459.020		
22	+ Sonstige Investitionseinzahlungen	11.561.456,34	14.000.000	14.000.000	14.000.000	14.000.000	14.000.000		
<b>23</b>	<b>= Einzahlungen aus Investitionstätigkeit</b>	<b>51.258.073,35</b>	<b>59.012.150</b>	<b>72.144.850</b>	<b>67.207.440</b>	<b>69.720.640</b>	<b>65.614.240</b>		
24	- Auszahlungen für den Erwerb von Grundstücken und Gebäuden	14.444.584,38	11.572.957	72.652.510	15.092.510	15.092.510	15.092.510		
25	- Auszahlungen für Baumaßnahmen	65.999.773,46	219.020.894	133.838.940	207.630.520	204.025.570	168.219.780		
26	- Auszahlungen für den Erwerb von beweglichem Anlagevermögen	8.021.797,97	25.506.803	13.104.780	11.899.460	11.881.960	10.705.760		
27	- Auszahlungen für den Erwerb von Finanzanlagen	16.184.576,75	123.645.486	11.920.000	11.920.000	6.020.000	6.020.000		
28	- Auszahlungen von aktivierbaren Zuwendungen	2.661.098,65	19.342.888	21.138.130	13.557.500	17.391.420	8.652.500		
29	- Sonstige Investitionsauszahlungen	27.200,00	0	0	0	0	0		
<b>30</b>	<b>= Auszahlungen aus Investitionstätigkeit</b>	<b>107.339.031,21</b>	<b>399.089.027</b>	<b>252.654.360</b>	<b>260.099.990</b>	<b>254.411.460</b>	<b>208.690.550</b>		
<b>31</b>	<b>= Saldo aus Investitionstätigkeit (= Zeilen 23 und 30)</b>	<b>56.080.957,86-</b>	<b>340.076.877-</b>	<b>180.509.510-</b>	<b>192.892.550-</b>	<b>184.690.820-</b>	<b>143.076.310-</b>		

**Haushaltsplan 2019**  
**Finanzplan**

Ein- und Auszahlungsarten		Ergebnis (€)		Haushaltsansatz (€)			Planung (€)		
		2017	2018	2019	2020	2021	2022		
<b>32</b>	<b>= Finanzmittelüberschuss/-fehlbetrag (= Zeilen 17 und 31)</b>	25.119.913,58-	357.554.799-	<b>149.751.770-</b>	181.829.570-	170.830.720-	138.584.080-		
33	+ Aufnahme und Rückflüsse von Darlehen	67.553.624,26	232.330.800	177.984.510	197.187.550	189.035.820	147.401.310		
34	+ Aufnahme von Krediten zur Liquiditätssicherung	33.371.073,07	105.934.844	132.397.722	172.739.742	219.234.642	281.217.412		
35	- Tilgung und Gewährung von Darlehen	34.450.403,32	46.200.000	45.500.000	55.700.000	64.700.000	70.800.000		
36	- Tilgung von Krediten zur Liquiditätssicherung	6.812.560,92	73.886.309	105.934.844	132.397.722	172.739.742	219.234.642		
<b>37</b>	<b>= Saldo aus Finanzierungstätigkeit</b>	59.661.733,09	218.179.335	<b>158.947.388</b>	181.829.570	170.830.720	138.584.080		
<b>38</b>	<b>= Änderung des Bestandes an eigenen Finanzmitteln (= Zeilen 32 und 37)</b>	34.541.819,51	139.375.464-	<b>9.195.618</b>	0	0	0		
39	+ Anfangsbestand an Finanzmitteln	96.041.571,24	130.179.846	9.195.618-	0	0	0		
40	+ Änderung des Bestandes an fremden Finanzmitteln	403.544,42-	0	0	0	0	0		
<b>41</b>	<b>= Liquide Mittel (= Zeilen 38, 39 und 40)</b>	130.179.846,33	9.195.618-	<b>0</b>	0	0	0		

# **Vorbericht**



# Vorbericht zum Haushaltsplan 2019

## Inhalt:

- 1. Allgemeine Bemerkungen**
- 2. Outputorientierte Darstellung des Haushaltes**
  - 2.1 Produktplan
  - 2.2 Produktbeschreibungen
  - 2.3 Gender Budgeting/FINANZfairTEILUNG
- 3. Haushaltssatzung 2019**
  - 3.1 Festsetzung des Haushaltsplans
  - 3.2 Kreditermächtigung
  - 3.3 Verpflichtungsermächtigungen
  - 3.4 Ausgleichsrücklage und allgemeine Rücklage
  - 3.5 Höchstbetrag der Kredite zur Liquiditätssicherung
  - 3.6 Realsteuerhebesätze
  - 3.7 Sonstiges
- 4. Finanzsituation der Stadt Münster 2019**
  - 4.1 Ergebnisplan
  - 4.2 Haushaltsausgleich
  - 4.3 Finanzplan
    - 4.3.1 Ergebnis aus laufender Verwaltungstätigkeit
    - 4.3.2 Verschuldung
- 5. Erläuterung der wesentlichen Eckwerte des Haushaltsplans 2019**
  - 5.0 Landesprogramm „Gute Schule 2020“
    - 5.1 Ergebnisplan
      - 5.1.1 Gesamtübersicht
      - 5.1.2 Steuern und ähnliche Abgaben
      - 5.1.3 Zuwendungen und allgemeine Umlagen
      - 5.1.4 Sonstige Transfererträge
      - 5.1.5 Leistungsentgelte
        - 5.1.5.1 Öffentlich-rechtliche Leistungsentgelte
        - 5.1.5.2 Privatrechtliche Leistungsentgelte
      - 5.1.6 Kostenerstattungen und sonstige ordentliche Erträge
        - 5.1.6.1 Kostenerstattungen und Kostenumlagen
        - 5.1.6.2 Sonstige ordentliche Erträge

- 5.1.7 Aktivierte Eigenleistungen
- 5.1.8 Personal- und Versorgungsaufwendungen
- 5.1.9 Aufwendungen für Sach- und Dienstleistungen
- 5.1.10 Bilanzielle Abschreibungen
- 5.1.11 Transferaufwendungen
- 5.1.12 Sonstige ordentliche Aufwendungen
- 5.1.13 Finanzergebnis
- 5.2 Finanzplan
  - 5.2.1 Einzahlungen aus Investitionstätigkeit
  - 5.2.2 Auszahlungen aus Investitionstätigkeit
  - 5.2.3 Ergebnis Finanzierungstätigkeit
- 6. Abschließende Bemerkungen**

## **1. Allgemeine Bemerkungen**

Im neuen Kommunalen Finanzmanagement (NKF) steht der Ergebnisplan im Mittelpunkt der kommunalen Haushaltswirtschaft. Er enthält alle erwarteten Ressourcenzuwächse (Erträge) und voraussichtlichen Ressourcenverbräuche (Aufwendungen), die im Zusammenhang mit der kommunalen Leistungserbringung entstehen.

Der Saldo aller Erträge und Aufwendungen wird als Jahresergebnis bezeichnet. Das Jahresergebnis spiegelt die voraussichtliche Entwicklung des Eigenkapitals der Kommune wider. Ein positives Jahresergebnis führt zu einem Zuwachs, ein negatives Jahresergebnis zu einem Verzehr des Eigenkapitals. An dem Jahresergebnis lässt sich somit ablesen, ob die Kommune im Sinne der intergenerativen Gerechtigkeit nachhaltig wirtschaftet oder, ob sie von der Substanz lebt. Daher ist das Jahresergebnis auch die maßgebliche Größe für den Haushaltsausgleich. Der Haushalt ist ausgeglichen, wenn das Jahresergebnis keinen negativen Wert ausweist.

Der Ergebnisplan vermittelt jedoch nicht nur einen Überblick über die haushaltswirtschaftliche Entwicklung im Planungsjahr, sondern gibt durch die Darstellung der Rechnungsergebnisse des Vorjahres, der Ansätze des Vorjahres und der Positionen für die drei Folgejahre zugleich in komprimierter Form Auskunft über die mittelfristige haushaltswirtschaftliche Entwicklung.

Auch die haushaltswirtschaftlichen Effekte von Investitionen werden im Ergebnisplan aufgezeigt. Investitionen unterliegen in der Regel einem Werteverzehr, der durch die Abnutzung des Anlagevermögens hervorgerufen wird. Dieser Ressourcenverbrauch führt zu einem Anstieg der bilanziellen Abschreibungen. Diese wirken sich belastend auf das Jahresergebnis aus und erschweren den Haushaltsausgleich.

## **2. Outputorientierte Darstellung des Haushaltes**

Der Haushalt der Stadt Münster ist produktorientiert gegliedert und unterteilt sich in Produktbereiche, Produktgruppen und Produkte. Teilpläne sind nach Produktgruppen aufgestellt worden.

Der Produktplan eröffnet die Möglichkeit, nicht nur den Ressourcenverbrauch, sondern vielmehr die Ergebnisse des Verwaltungshandelns in den Mittelpunkt der kommunalen Steuerung zu stellen. Insofern gilt es, die Ergebnisse des Verwaltungshandelns so transparent wie möglich zu definieren und zu strukturieren. Auch diese Funktion erfüllt der vorliegende Produktplan.

Alle Produktgruppen und Produkte sind darüber hinaus nach einem einheitlichen Raster beschrieben worden. Somit beinhaltet der Haushalt eine vollständige und transparente Beschreibung des kommunalen Leistungsspektrums.

Wesentliche Inhalte der einzelnen Beschreibungen sind Ziele und Zielkennzahlen als Kernelemente zukünftiger kommunaler Steuerungsentscheidungen. Damit eine zielorientierte Steuerung in diesem Sinne funktionieren kann, müssen die einzelnen Ziele in ein schlüssiges Zielsystem eingebunden werden.

## 2.1 Produktplan

Der Produktplan der Stadt Münster unterteilt die gesetzlich vorgeschriebenen 17 Produktbereiche in Produktgruppen und Produkte. Im aktuellen Haushalt wurden insgesamt

17	Produktbereiche
68	Produktgruppen
188	Produkte

definiert. Der vorliegende Produktplan ist nach heutigem Erkenntnisstand eine geeignete Grundlage für eine neue, ergebnisorientierte kommunale Steuerung. Diese Grundlage kann für eine Steuerung über Ziele und Zielkennzahlen genutzt werden und dabei selbstverständlich Veränderungen erfahren.

Eine neue, ergebnisorientierte Steuerung kann vor allem dann effizient funktionieren, wenn der Produktplan nicht nur die Gliederungssystematik des städtischen Haushaltes ist. Dient der Produktplan auch als Ordnungsprinzip für die Bildung von Ausschüssen (Ausschussstruktur und -zuständigkeiten) und die Organisation der Verwaltung, kann sowohl die politische wie die verwaltungsseitige Steuerung weitaus leichter verbessert werden.

## 2.2 Produktbeschreibungen

Im Haushalt sind alle Produktgruppen und Produkte nach einem einheitlichen Raster vollständig beschrieben worden.



Haushalt 2008		Stadtlarchiv				Dezernat 10	
Ausschuss 1/A		Produktgruppe 04.05				Stadtkreis	
Beschreibung							
Besonderheiten im Planjahr							
Ziele							
		Ergebnis		Anzahl		Stutzen	
Zielkennzahlen		2006	2007	2008	2009	2010	2011
Standardkennzahlen							
Leistungsdaten							

← Kopfzeile

← Beschreibung

← Besonderheiten im Planj.

← Ziele

← Zielkennzahlen

← Standardkennzahlen

← Leistungsdaten

Im Einzelnen:

**Kopfzeile** In der Mitte werden der vollständige Name der Produktgruppe und – unmittelbar darunter – die Ordnungsziffer der Produktgruppe wiedergegeben. Auf der linken Seite wird der zuständige Fachausschuss genannt. Auf der rechten Seite werden das verantwortliche Dezernat und das verantwortliche Amt (Produktverantwortung) genannt.

**Beschreibung** Mit der textlichen Beschreibung soll der Inhalt der Produktgruppe bzw. des Produktes beschrieben werden. Damit wird teilweise auch die mit der Produktgruppe verbundene grundsätzliche Ausrichtung bzw. Zielsetzung formuliert.

**Besonderheiten im Planjahr** Hier sind kurze Hinweise auf besondere Umstände, erwartete Ereignisse, etc. im Planjahr enthalten.

**Ziele** Hier sind in der Regel 1 bis 4 Ziele genannt. Ziele sind anzustrebende Zustände, Ergebnisse, Wirkungen u. ä., die durch kommunale Tätigkeiten realisiert werden sollen. Die Ziele können sich auf die erwünschte Wirkung (Wirkungsziel), auf eine bestimmte Qualität der eigenen Leistungen (Qualitätsziel), die angestrebte Wirtschaftlichkeit des eigenen Handelns (Wirtschaftlichkeitsziel) oder im Einzelfall auch auf bestimmte Vorhaben (Maßnahmenziele) beziehen. Ziele haben in der neuen, ergebnisorientierten Steuerung eine zentrale Funktion.

### Zielkennzahlen

Zu jedem formulierten Ziel ist hier mindestens eine Zielkennzahl angeführt. Zielkennzahlen haben eine doppelte Funktion: Für die zukünftigen Jahre konkretisieren Zielkennzahlen das Ziel, für die vergangenen Jahre geben Zielkennzahlen Auskunft über den tatsächlichen Grad der Zielerreichung. Den mittelfristigen Werten liegen bislang in der Regel noch keine qualifizierten Prognosen zugrunde. Die Angaben sind daher üblicher Weise noch Fortschreibungen der Werte der Vorjahre.

### Standardkennzahlen

In den Produktgruppenbeschreibungen (nicht aber in die Produktbeschreibungen) werden durchgehend die gleichen Standardkennzahlen angegeben. Das „Teilergebnis pro Einwohner/in“ und der „Aufwandsdeckungsgrad“ sollen helfen, das jeweilige Teilergebnis (bislang der Zuschussbedarf) im Verhältnis zum Output der Produktgruppe und im Verhältnis zu anderen Produktgruppen besser bewerten zu können.

### Leistungsdaten

Leistungsdaten ergänzen die textliche Beschreibung um Zahlenangaben, die Auskunft über den Umfang und Struktur der eigenen Leistungen, der Zielgruppe oder des Arbeitsumfeldes geben. Leistungsdaten haben damit eine beschreibende Funktion. Sie sind keine Kennzahlen im eigentlichen Sinne.

Enthält eine Produktgruppe nur ein Produkt (z.B. Personal- und Schwerbehindertenvertretung), so ist im Haushalt auch nur die Produktgruppenbeschreibung angegeben, die gleichzeitig als Produktbeschreibung zu verstehen ist.

## **2.3 Gender Budgeting/FINANZfairTEILUNG**

Der vom Rat der Stadt Münster beschlossene Aktionsplan zur Europäischen Charta für die Gleichstellung von Männern und Frauen auf lokaler Ebene enthält als Teilbereich die Einführung von Gender Budgeting in den städtischen Haushalt.

In der Stadt Münster ist vorgesehen, für die Umsetzung von Gender Budgeting einen zielgruppenorientierten Ansatz zu wählen. Dabei wird untersucht, welche Personengruppen zur Zielgruppe eines Angebots gehören, wie hoch der Grad der Bedarfsdeckung der jeweiligen Zielgruppe ist und ob die festgelegten Wirkungsziele erreicht werden. Die Zielgruppenanalyse ist eine qualitative Methode, bei der von vorne herein neben dem Geschlecht weitere soziale Merkmale und unterschiedliche Lebenslagen berücksichtigt werden. Mit Blick auf eine

zielgruppenspezifische Wirkung soll es nicht darum gehen, zwangsläufig immer mehr Geld in die Hand zu nehmen, sondern die verfügbaren Mittel gerechter zu verteilen.

Dementsprechend verwendet die Stadt Münster die Bezeichnung FINANZfairTEILUNG neben dem eher sperrigen und wenig aussagekräftigen Begriff „Gender Budgeting“. Dieser Name umfasst nicht nur die geschlechtsspezifischen Anliegen an eine ausgleichende Finanzpolitik, sondern formuliert geschickt die Vielfältigkeit von Bedürfnissen der Mädchen und Jungen, der Männer und Frauen, Familien und Singles, Seniorinnen und Senioren, Lesben und Schwulen, Migrantinnen und Migranten in Münster.

Die Verwaltung hat eine Handreichung erarbeitet, welche die aus den bisherigen Erfahrungen abgeleiteten Arbeitsschritte, Grundlageninformationen und Instrumente aufbereitet, um die systematische Einbeziehung weiterer Produkte in den Prozess FINANZfairTEILUNG zu erleichtern.

### **3. Haushaltssatzung 2019**

#### **3.1 Festsetzung des Haushaltsplans**

Der Haushaltsplan für das Haushaltsjahr 2019, der die für die Erfüllung der Aufgaben der Gemeinde voraussichtlich erzielbaren Erträge und entstehenden Aufwendungen sowie eingehenden Einzahlungen und zu leistenden Auszahlungen und notwendigen Verpflichtungsermächtigungen enthält, wird

im Ergebnisplan mit

dem Gesamtbetrag der Erträge auf	1.239.998.170 €
----------------------------------	-----------------

dem Gesamtbetrag der Aufwendungen auf	1.243.120.900 €
---------------------------------------	-----------------

im Finanzplan mit

dem Gesamtbetrag der Einzahlungen aus laufender Verwaltungstätigkeit auf	1.176.762.420 €
--	-----------------

dem Gesamtbetrag der Auszahlungen aus laufender Verwaltungstätigkeit auf	1.146.004.680 €
--	-----------------

dem Gesamtbetrag der Einzahlungen aus der Investitionstätigkeit auf	72.144.850 €
---	--------------

dem Gesamtbetrag der Auszahlungen aus der Investitionstätigkeit auf	252.654.360 €
---	---------------

dem Gesamtbetrag der Einzahlungen aus der Finanzierungstätigkeit auf	310.382.232 €
--	---------------

dem Gesamtbetrag der Auszahlungen aus der Finanzierungstätigkeit auf	151.434.844 €
--	---------------

festgesetzt.

#### **3.2 Kreditermächtigung**

Der Gesamtbetrag der Kredite, deren Aufnahme für Investitionen der Stadt Münster erforderlich ist, wird auf 177.969.510 € (ohne Umschuldungen) festgesetzt.

### 3.3 Verpflichtungsermächtigungen

Der Gesamtbetrag der Verpflichtungsermächtigungen, der zur Leistung von Investitionsauszahlungen in künftigen Jahren erforderlich ist, wird auf 92.024.800 € festgesetzt.

### 3.4 Ausgleichsrücklage und allgemeine Rücklage

Die Inanspruchnahme der Ausgleichsrücklage aufgrund des voraussichtlichen Jahresergebnisses im Ergebnisplan wird auf 3.122.730 € festgesetzt. Eine Inanspruchnahme der allgemeinen Rücklage aufgrund des voraussichtlichen Jahresergebnisses im Ergebnisplan ist nicht erforderlich.

### 3.5 Höchstbetrag der Kredite zur Liquiditätssicherung

Der Höchstbetrag der Kredite, die zur Liquiditätssicherung in Anspruch genommen werden dürfen (Kassenkredite), wird auf 200.000.000 € festgesetzt.

### 3.6 Realsteuerhebesätze

Die Steuersätze für die Gemeindesteuern werden für das Haushaltsjahr 2019 wie folgt festgesetzt:

Grundsteuer A	=	255 v. H.
Grundsteuer B	=	510 v. H.
Gewerbsteuer	=	460 v. H.

### 3.7 Sonstiges

Die Haushaltssatzung enthält darüber hinaus Erläuterungen zum Stellenplan sowie Festlegungen bezüglich der Deckungsvermerke und der Übertragbarkeitsvermerke sowie im § 10 eine Einschränkung der Ausgabeermächtigung, soweit Zweckzuweisungen von Bund, Land oder anderen Gebietskörperschaften nicht oder nicht in der geplanten Höhe gewährt werden.

## 4. Finanzsituation der Stadt Münster 2019

### 4.1 Ergebnisplan

Die Finanzsituation der Stadt Münster hat sich im Bereich der laufenden Verwaltungstätigkeit gegenüber dem letzten Jahr im Ergebnis zwar nicht verändert. Sie wird aber geprägt durch steigende Einnahmen und weiter deutlich steigende Ausgaben. Aufgrund der ausgesprochen guten konjunkturellen Entwicklung werden steigende Steuereinnahmen erwartet. So können gegenüber der bisherigen Planung deutlich höhere Ansätze bei den Einnahmen aus der Gewerbesteuer von 320,0 Mio. € in 2019 (bisher geplant: 290,0 Mio. €) veranschlagt werden. Auf der Aufwandsseite sind ab dem Haushaltsjahr 2020 keine Mittel mehr für den Fonds Deutsche Einheit (FDE) veranschlagt, da zum Ende des Jahres 2019 die Solidarpaktumlage

als Teil der Gewerbesteuerumlagen auslaufen wird. Dies führt zu einer jährlichen Haushaltsentlastung von rd. 20,0 Mio. €. Dagegen ist bei einer Vielzahl der anderen Aufwandspositionen mit weiter steigenden Ansätzen zu rechnen. Die Ursachen werden später näher erläutert.

Im Ergebnis werden die ausgesprochen positiven Einnahmeneffekte durch stetig steigende Aufwendungen, insbesondere im Bereich der Kinder – und Jugendhilfe und bei den Personalaufwendungen, wieder aufgezehrt. Dies führt dazu, dass die Haushalte der nächsten Jahre weiterhin Defizite ausweisen.

Der Haushaltsplan 2019 schließt mit einem Defizit von -3,1 Mio. € ab. Auch in den Jahren der mittelfristigen Ergebnisplanung werden Defizite von -23,5 Mio. € (2020), -22,6 Mio. € (2021) und -32,8 Mio. € (2022) prognostiziert.

Diese Entwicklung macht deutlich, dass trotz des nahezu ausgeglichenen Jahres 2019 die Anstrengungen für eine Konsolidierung der Haushaltsplanung unverändert fortgeführt werden müssen. Die erwarteten Defizite führen insgesamt zu einem Verbrauch des bilanziellen Eigenkapitals bis zum Jahr 2022 von 82,0 Mio. €.

<b>Zuschussbedarf je Produktbereich im Jahr 2019 - konsumtiv</b>				
<b>Nr.</b>	<b>Produktbereich</b>	<b>Erträge</b>	<b>Aufwendungen</b>	<b>Saldo</b>
		Mio. €	Mio. €	Mio. €
01	Innere Verwaltung	116,1	158,5	-42,4
02	Sicherheit und Ordnung	33,2	80,2	-47,0
03	Schulträgeraufgaben	4,5	85,1	-80,6
04	Kultur und Wissenschaft	6,6	51,5	-44,9
05	Soziale Leistungen	199,6	321,5	-121,9
06	Kinder-, Jugend- und Familienhilfe	108,5	241,0	-132,4
07	Gesundheitsdienste	0,9	12,6	-11,7
08	Sportförderung	2,4	26,5	-24,1
09	Räumliche Planung und Entwicklung, Geoinformationen	1,2	16,7	-15,4
10	Bauen und Wohnen	4,0	9,8	-5,8
11	Ver- und Entsorgung	71,7	43,2	28,4
12	Verkehrsflächen und –anlagen, ÖPNV	33,4	74,6	-41,2
13	Natur- und Landschaftspflege	6,3	24,5	-18,2
14	Umweltschutz	0,7	4,7	-4,0
15	Wirtschaft und Tourismus	29,9	12,4	17,5
16	Allgemeine Finanzwirtschaft	695,9	155,3	540,7
17	Stiftungen	0,0	0,0	0,0
<b>Gesamt</b>		<b>1.314,9</b>	<b>1.318,1</b>	<b>-3,1</b>

In der vorstehenden Übersicht sind die Erträge und die Aufwendungen sowie der sich daraus ergebende Saldo je Produktbereich dargestellt. Hier wird deutlich, welche Bereiche kaum eigene Erträge erzielen und daher besonders auf allgemeine Finanzmittel wie z.B. Steuereinnahmen angewiesen sind. Die Erträge und Aufwendungen enthalten auch die internen Leistungsbeziehungen. Dies betrifft u. a. die Belastung der Produktbereiche mit der kalkula-

torischen Miete, der als Gegenbuchung entsprechende Erträge im Produktbereich 01 (Produktgruppe Immobilienmanagement) gegenüberstehen.

## 4.2 Haushaltsausgleich

Nach den Regeln des NKF ist der Haushalt ausgeglichen, wenn der Gesamtbetrag der Erträge die Höhe des Gesamtbetrages der Aufwendungen erreicht oder übersteigt (§ 75 Gemeindeordnung NRW). Er gilt als ausgeglichen, wenn der Fehlbedarf im Ergebnisplan durch Inanspruchnahme der Ausgleichsrücklage gedeckt werden kann. Die Ausgleichsrücklage wird voraussichtlich zum 31.12.2018 einen Bestand von rd. 57,5 Mio. € ausweisen. Das Defizit von -3,1 Mio. € kann also durch die Ausgleichsrücklage ausgeglichen werden. Nach der derzeitigen Planung reicht die Ausgleichsrücklage im Jahr 2022 nicht mehr zur Defizitabdeckung aus, so dass die allgemeine Rücklage mit 24,4 Mio. € in Anspruch genommen werden muss. Die Entwicklung der beiden Rücklagen ist in der folgenden Übersicht dargestellt.

Stand - Entwicklung	2014	2015	2016	2017	2018	2019	2020	2021	2022
	Mio. €								
Allgemeine Rücklage am 01.01.	671,8	668,8	670,0	667,4	668,7	667,7	666,7	665,7	664,7
Ausgleichsrücklage am 01.01.	41,6	66,1	53,9	69,8	74,0	57,5	54,4	31,0	8,4
<b>(voraussichtliches bzw. geplantes) Jahresergebnis</b>	<b>24,4</b>	<b>-12,2</b>	<b>10,7</b>	<b>9,4</b>	<b>-16,4</b>	<b>-3,1</b>	<b>-23,5</b>	<b>-22,6</b>	<b>-32,8</b>
Verrechnung mit der Allgemeinen Rücklage gemäß § 43 GemHVO	-3,1	1,2	2,6	1,3	-1,0	-1,0	-1,0	-1,0	-1,0
Zuführung/Entnahme Allgemeine Rücklage	0,0	0,0	0,0	0,0	0,0	0,0	0,0	0,0	-24,4
Zuführung/Entnahme Ausgleichsrücklage	24,4	-12,2	10,7	9,4	-16,4	-3,1	-23,5	-22,6	-8,4
Allgemeine Rücklage am 31.12.	668,8	670,0	672,6	668,7	667,7	666,7	665,7	664,7	639,3
Ausgleichsrücklage am 31.12.	66,1	53,9	64,6	74,0	57,5	54,4	31,0	8,4	0,0
Schwellenwert gemäß § 76 Abs. 1 Nr. 2 GO (5,0%)	33,6	33,4	33,5	33,4	33,4	33,4	33,3	33,3	33,2
<b>Puffer/Abstand bis zum Schwellenwert</b>	<b>33,6</b>	<b>33,4</b>	<b>33,5</b>	<b>33,4</b>	<b>33,4</b>	<b>33,4</b>	<b>33,3</b>	<b>33,3</b>	<b>8,8</b>
Schwellenwert	%								
Inanspruchnahme der Allgemeinen Rücklage	0,0%	0,0%	0,0%	0,0%	0,0%	0,0%	0,0%	0,0%	-3,7%

Wenn die Ausgleichsrücklage aufgebraucht ist, ist die Höhe des Abbaus des weiteren Eigenkapitals (also der allgemeinen Rücklage) von großer Bedeutung für den Haushaltsausgleich. Der Gesetzgeber hat hier enge Grenzen gesetzt. So darf die Verringerung der allgemeinen Rücklage in zwei aufeinanderfolgenden Haushaltsjahren jeweils nicht mehr als 5 % betragen, andernfalls muss bereits für den anstehenden Haushaltsplan ein Haushaltssicherungskonzept (HSK) erstellt und der Aufsichtsbehörde zur Genehmigung vorgelegt werden (§ 76 GO NRW). Darüber hinaus ist jede Inanspruchnahme der allgemeinen Rücklage zum Ausgleich des Haushalts der Aufsichtsbehörde zur Genehmigung vorzulegen (§ 75 Abs. 4 GO NRW). Die Genehmigung kann unter Bedingungen und mit Auflagen erteilt werden. Da das

Haushaltsdefizit 2019 durch die Ausgleichsrücklage ausgeglichen werden kann, besteht lediglich eine Anzeigepflicht gegenüber der Aufsichtsbehörde.

## 4.3 Finanzplan

### 4.3.1 Ergebnis aus laufender Verwaltungstätigkeit

Im Finanzplan werden die voraussichtlichen Zahlungsströme der Haushaltsjahre 2019 bis 2022 abgebildet. Im Jahr 2019 übersteigen die laufenden Einzahlungen in Höhe von 1.176,8 Mio. € die laufenden Auszahlungen von 1.146,0 Mio. € um 30,8 Mio. €. Insgesamt ergibt sich in den Jahren bis 2022 ein positiver Saldo von 60,2 Mio. €.

### 4.3.2 Verschuldung

Neben der Ermittlung des Finanzbedarfs aus laufender Verwaltungstätigkeit wird im Finanzplan auch der voraussichtlich notwendige Kreditbedarf für Investitionen ausgewiesen. Für das Jahr 2019 werden zusätzliche Kredite von 178,0 Mio. € benötigt, für die Jahre 2020 bis 2022 sind insgesamt weitere 533,6 Mio. € vorgesehen.

Die Neuverschuldung aufgrund des **Kreditbedarfs für Investitionen** wird sich in Folge der geplanten Investitionsmaßnahmen voraussichtlich wie folgt entwickeln:

#### Entwicklung der Neuverschuldung

	2019	2020	2021	2022	Summe
	Mio. €				
Kredite -brutto -	178,0	197,2	189,0	147,4	711,6
Tilgung	45,5	55,7	64,7	70,8	236,7
Kredite - netto -	132,5	141,5	124,3	76,6	474,9

Aufgrund des sehr großen Investitionsprogramms werden in den nächsten Jahren der Kreditbedarf und damit die Netto-Neuverschuldung (nach Abzug der ebenfalls steigenden Tilgungsleistungen) deutlich zunehmen. Aufgrund der stetig wachsenden Bevölkerungszahl (Stichwort: wachsende Stadt) wirkt sich hier besonders der weitere Ausbau der Infrastruktur in den Bereichen Kindertagesbetreuung und Schulen aus. Die steigenden Tilgungszahlungen enthalten auch die jährlichen Rückzahlungen von rd. 10,3 Mio. € aus den Krediten, die im Rahmen der Konzernfinanzierung an die Wohn + Stadtbau GmbH und die KonvOY GmbH weitergeleitet wurden.

Weitere Erläuterungen werden später bei der Darstellung der Investitionstätigkeit gegeben.



Die Gesamtverschuldung aus Investitionskrediten ist in der folgenden Übersicht dargestellt.

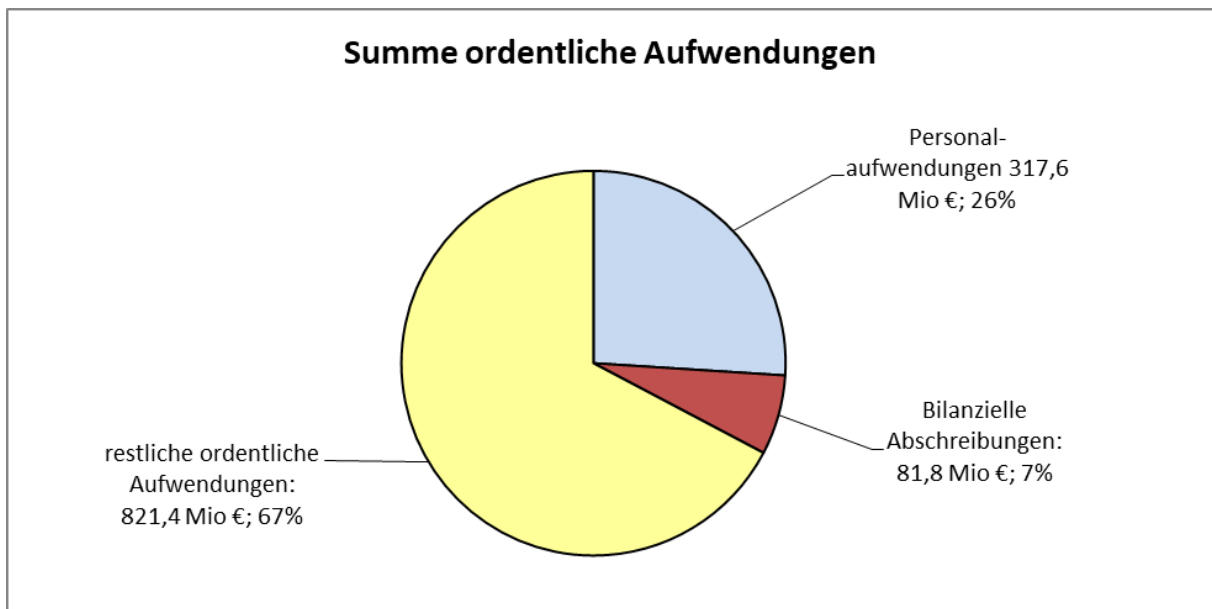
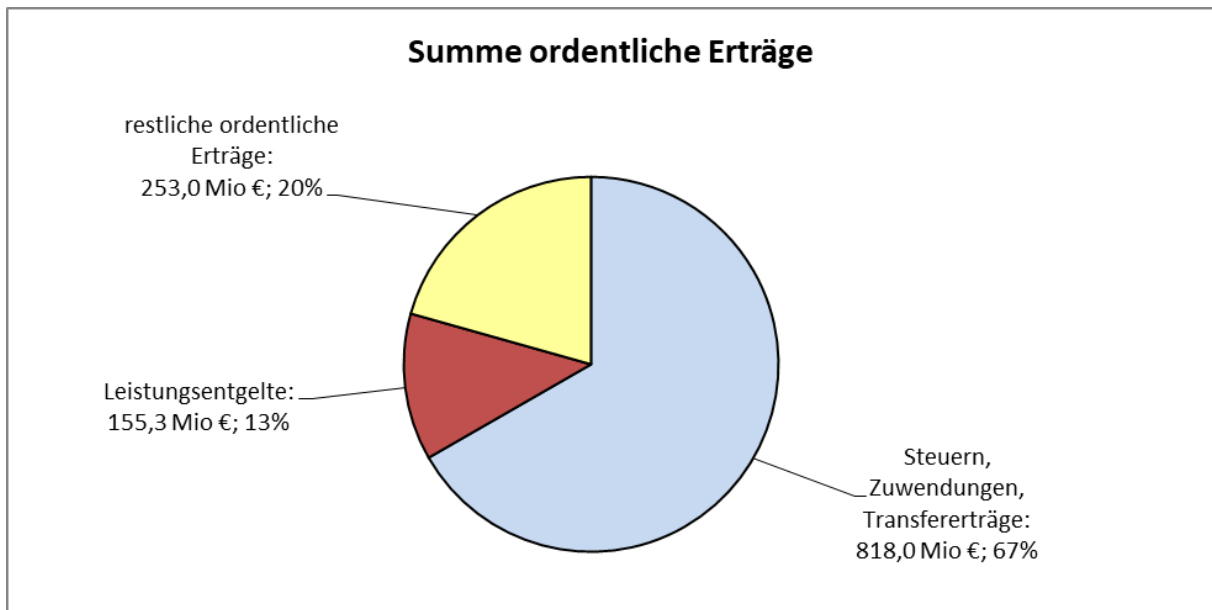
Entwicklung der Gesamtverschuldung aus Investitionskrediten

Schuldenstand Ende des Jahres	Verschuldung	
	in Mio. €	je Einwohner in €
2017	776,4	2.509
2018 lt. Plan	890,8	2.878
2019	1.023,3	3.307
2020	1.164,8	3.764
2021	1.289,1	4.166
2022	1.365,7	4.416

Verbindlichkeiten aus Liquiditätskrediten

Neben der herkömmlichen Darstellung des Schuldenstandes aus Krediten für Investitionsmaßnahmen ist auch der Bedarf an Krediten zur Liquiditätssicherung zu berücksichtigen. Wenn der Bestand an liquiden Mitteln verbraucht ist, muss der darüber hinausgehende Liquiditätsbedarf über so genannte Kassenkredite gedeckt werden. In der Finanzplanung ist vorgesehen, bis zum Jahr 2022 insgesamt rd. 281,2 Mio. € an Liquiditätskrediten aufzunehmen.

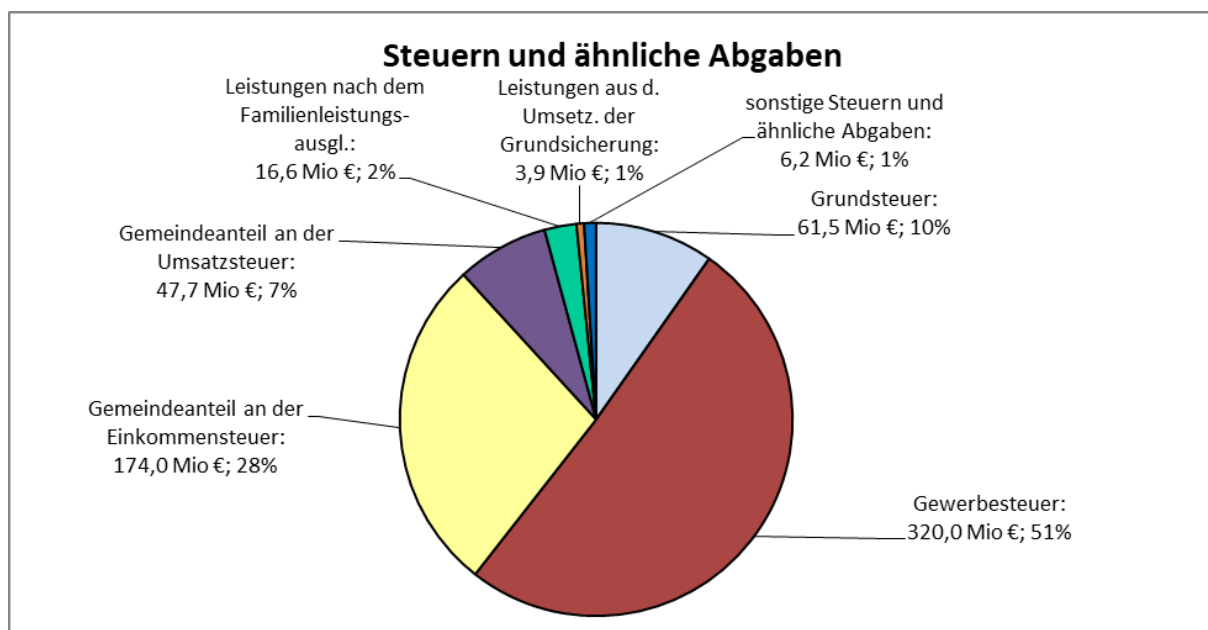




Wie bereits dargestellt, weist der für den Haushaltsausgleich maßgebliche Ergebnisplan für das Jahr 2019 ein Defizit von -3,1 Mio. € aus. Auf der Ertragsseite bilden die Steuern, die Zuwendungen und die Transfererträge mit 818,0 Mio. € die größte Einnahmequelle, gefolgt von den Leistungsentgelten mit 155,3 Mio. €. An Personalaufwendungen (einschließlich der Versorgungsaufwendungen) werden 317,6 Mio. € ausgewiesen. Die bilanziellen Abschreibungen belasten die Aufwandsseite mit 81,8 Mio. €. Unter den restlichen ordentlichen Erträgen und Aufwendungen sind verschiedene Einzelpositionen zusammengefasst, die später näher erläutert werden.

## 5.1.2 Steuern und ähnliche Abgaben

Zeile Ergebnisplan	Bezeichnung	Ansatz 2019		Plan 2020		Plan 2021		Plan 2022	
		Mio €	%	Mio €	%	Mio €	%	Mio €	%
	Grundsteuer	61,5		62,0	0,8	62,5	0,8	63,0	0,8
	Gewerbesteuer	320,0		310,0	-3,1	310,0	0,0	310,0	0,0
	Gemeindeanteil an der Einkommensteuer	174,0		182,0	4,6	192,0	5,5	200,0	4,2
	Gemeindeanteil an der Umsatzsteuer	47,7		43,0	-9,9	44,0	2,3	45,0	2,3
	Leistungen nach dem Familienleistungsausgl.	16,6		16,8	1,2	17,0	1,2	17,2	1,2
	Leistungen aus d. Umsetz. der Grundsicherung	3,9		3,9	0,0	3,9	0,0	3,9	0,0
	sonstige Steuern und ähnliche Abgaben	6,2		6,2	0,0	6,2	0,0	6,2	0,0
01	<b>Steuern und ähnliche Abgaben</b>	<b>629,9</b>		<b>623,9</b>	<b>-1,0</b>	<b>635,6</b>	<b>1,9</b>	<b>645,3</b>	<b>1,5</b>
Tab 02									



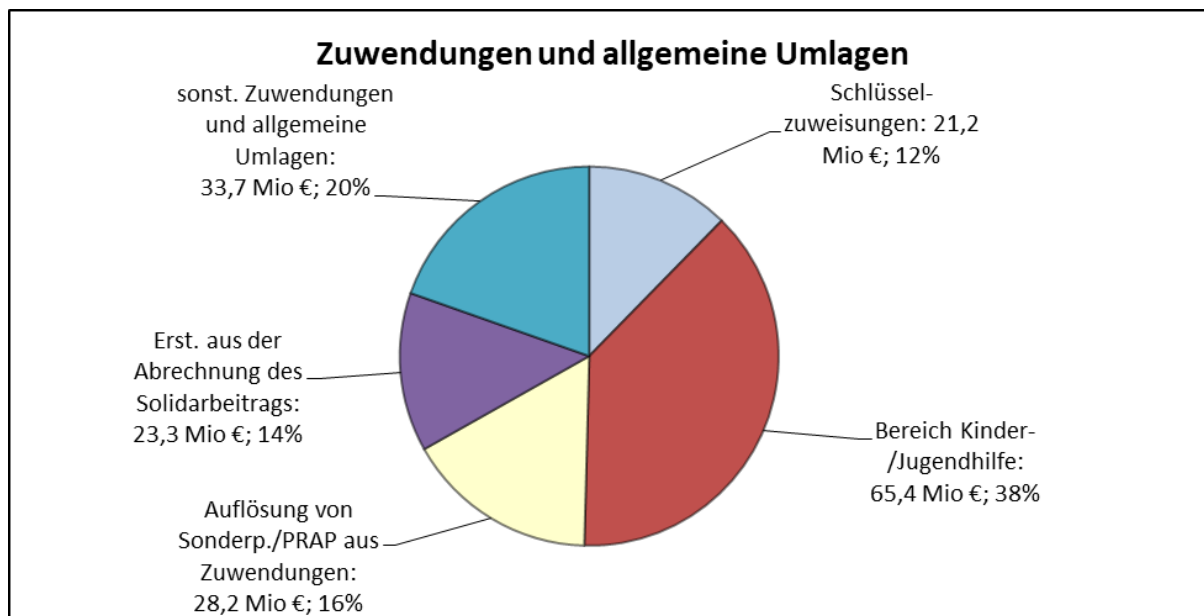
### Grundsteuer

Ab dem Haushaltsjahr 2015 beträgt der Hebesatz für die Grundsteuer A 255 % und für die Grundsteuer B 510 %. Aufgrund der fortgesetzten Bautätigkeit in den kommenden Jahren wird mit einer leichten Erhöhung des Steueraufkommens bei der Grundsteuer B gerechnet.

### Gewerbesteuer

Nach den Spitzenergebnissen von jeweils rd. 310,0 Mio. € in den Jahren 2016 und 2017 verläuft die Entwicklung der Gewerbesteuereinnahmen weiterhin positiv. Für das Haushaltsjahr 2019 wurden daher 320,0 Mio. € und für die Folgejahre jeweils 310,0 Mio. € veranschlagt.





### Schlüsselzuweisungen

Die Höhe der Schlüsselzuweisungen wird maßgeblich beeinflusst von der Steuerkraft in Münster im Vergleich zu den anderen Kommunen im Land NRW. Nach den vorliegenden Berechnungen wird die Stadt Münster im Jahr 2019 Schlüsselzuweisungen von 21,2 Mio. € erhalten. Darüber hinaus beabsichtigt das Land, ab 2019 eine so genannte Aufwands- und Unterhaltungspauschale einzuführen. Auf Münster werden voraussichtlich rd. 1,6 Mio. € pro Jahr entfallen.

### Zuwendungen und allgemeine Umlagen der Jugendhilfe

Hier handelt es sich zum größten Teil um Landeszuweisungen, wovon rd. 55,9 Mio. € auf den Bereich Kindertagesbetreuung und rd. 9,5 Mio. € auf den Bereich Kinder- und Jugendarbeit entfallen.

### Auflösung von Sonderposten aus Zuwendungen/Passive Rechnungsabgrenzung aus Zuwendungen

Das städtische Anlagevermögen, wie z.B. Schulgebäude und Schuleinrichtungen, wurde und wird in vielen Fällen durch Zuwendungen des Bundes und des Landes entweder als Einzelmaßnahme oder als Pauschalförderung (Schul-, Sport-, Brandschutzpauschale) mit finanziert. In der kommunalen Bilanz sind diese Förderungen des Anlagevermögens als Sonderposten auszuweisen und entsprechend der Nutzungsdauer des jeweiligen Vermögensgegenstandes im Ergebnisplan linear ertragswirksam aufzulösen. Die ebenfalls je Vermögensgegenstand linear durchzuführenden Abschreibungen, die im Ergebnisplan als Aufwand auszuweisen sind, werden somit im Ergebnis zum Teil durch die Erträge aus der Auflösung der Sonderposten kompensiert.

Erträge aus der Auflösung von in der Bilanz auszuweisenden passiven Rechnungsabgrenzungen (PRAP) ergeben sich z.B. bei der Zuordnung von Landeszuweisungen im Kita-Bereich zu Investitionsförderungen freier Träger. Diese Investitionsförderungen durch die Stadt werden in der Bilanz als Aktive Rechnungsabgrenzungsposten (ARAP) ausgewiesen. Für 2019 sind insgesamt 28,5 Mio. € veranschlagt, wovon 27,0 Mio. € auf die Auflösung von Sonderposten entfallen.

#### Erstattung aus der Abrechnung des Solidarbeitrags

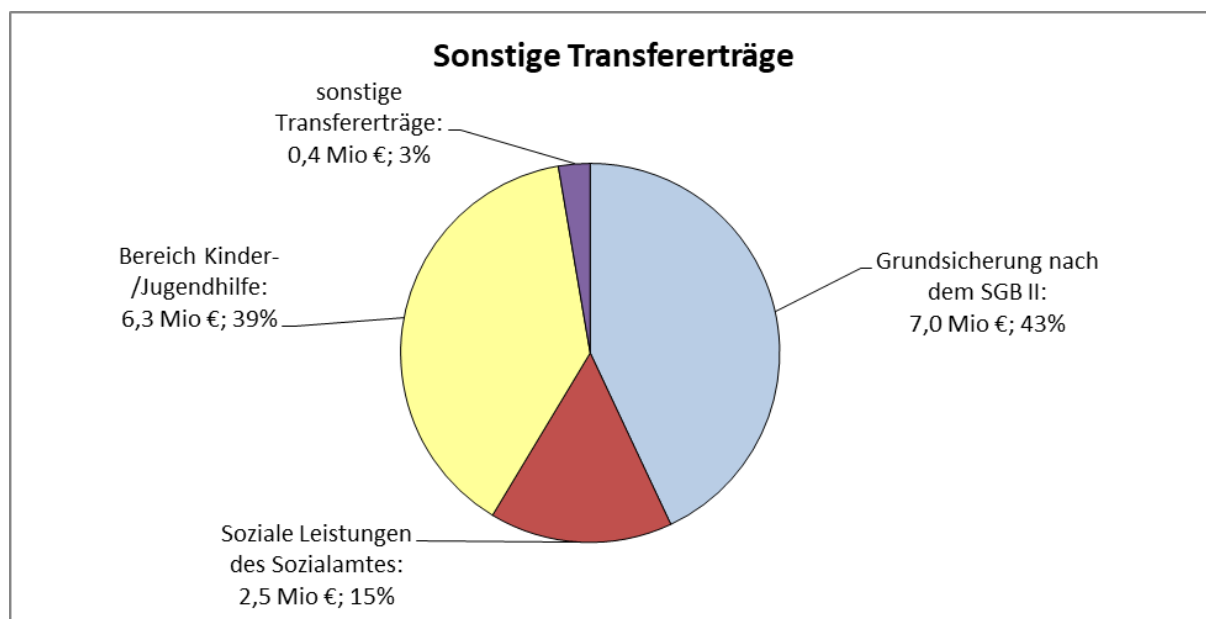
Nach dem Einheitslastenabrechnungsgesetzes des Landes erfolgt eine Erstattung zu viel gezahlter Ulagemittel. Im Haushaltsplan ist ein Betrag von 23,3 Mio. € veranschlagt.

#### Sonstige Zuwendungen und allgemeine Umlagen

Der Gesamtansatz von 33,7 Mio. € enthält eine Vielzahl von Einzelzuweisungen seitens des Landes. Erstmals veranschlagt ist die Aufwands- und Unterhaltungspauschale mit rd. 1,6 Mio. €. Darüber hinaus enthält der Ansatz den Teil der unmittelbar ertragswirksam zu veranschlagenden Schul- und Bildungspauschale in Höhe von 10,0 Mio. € sowie einen Teil der Sportpauschale in Höhe von 0,5 Mio. €.

#### **5.1.4 Sonstige Transfererträge**

Hier handelt es sich um den Ersatz von Leistungen der Grundsicherung nach dem SGB II in Höhe von 7,0 Mio. €, um die Erstattung sozialer Leistungen von 2,5 Mio. €, um den Ersatz von Aufwendungen im Rahmen der Kinder- und Jugendhilfe in Höhe von 6,3 Mio. € und um die ab dem Jahr 2017 gewährte Schuldendiensthilfe des Landes im Rahmen des Programms „Gute Schule 2020“ in Höhe von 0,4 Mio. € (sonstige Transfererträge).

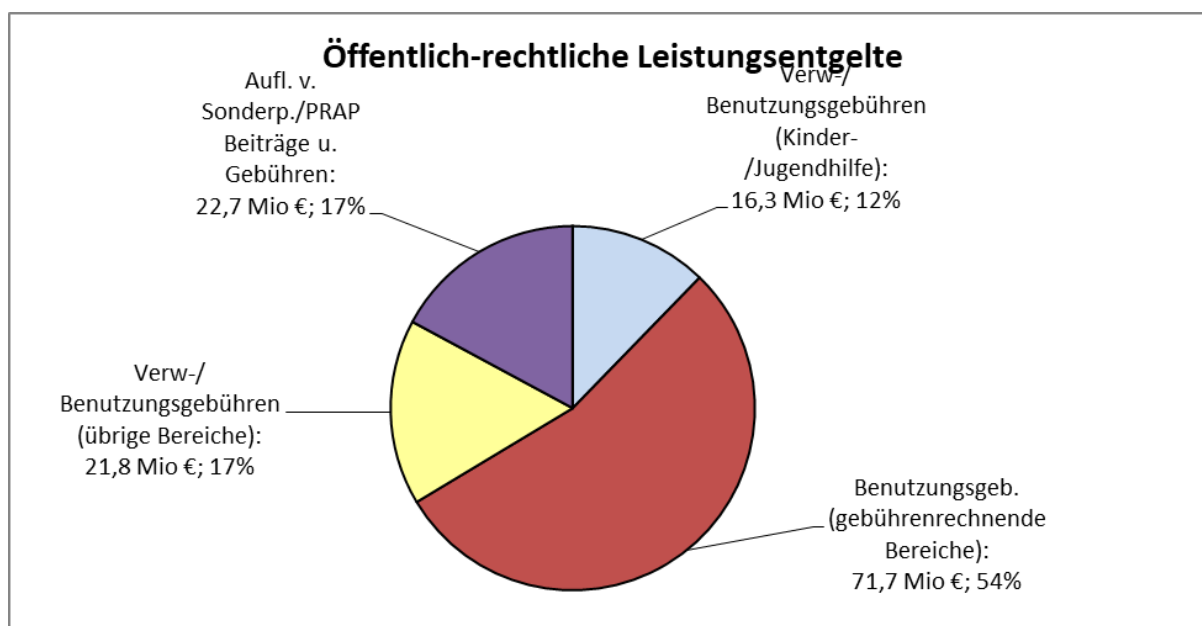


### 5.1.5 Leistungsentgelte

Zeile Ergebnisplan	Bezeichnung	Ansatz 2019		Plan 2020		Plan 2021		Plan 2022	
		Mio €	%	Mio €	%	Mio €	%	Mio €	%
	Verw-/Benutzungsgebühren (Kinder-/Jugendhilfe)	16,3		17,3	6,2	17,9	3,7	18,7	4,1
	Benutzungsgeb. (gebührenrechnende Bereiche)	71,7		73,2	2,0	74,8	2,2	75,8	1,4
	Verw-/Benutzungsgebühren (übrige Bereiche)	21,8		21,8	0,0	21,8	0,0	21,8	0,0
	Aufl. v.Sonderp./PRAP Beiträge u. Gebühren	22,7		22,2	-2,2	21,4	-3,8	21,2	-0,8
	sonstige öffentlich-rechtliche Leistungsentgelte	0,0		0,0	0,0	0,0	0,0	0,0	0,0
04	<b>Öffentlich-rechtliche Leistungsentgelte</b>	<b>132,5</b>		<b>134,5</b>	<b>1,5</b>	<b>135,9</b>	<b>1,1</b>	<b>137,5</b>	<b>1,2</b>
	Mieten, Pachten, Erbbauzinsen (PG 0111)	14,3		14,3	0,0	14,4	0,3	14,4	0,0
	Privatrechl. Leistungsentg.(Kinder-/Jugendhilfe)	1,8		1,8	0,0	1,8	0,0	1,8	0,0
	sonstige privatrechtliche Leistungsentgelte	6,7		6,6	-1,0	6,7	1,2	6,6	-0,9
05	<b>Privatrechtliche Leistungsentgelte</b>	<b>22,8</b>		<b>22,8</b>	<b>-0,3</b>	<b>22,9</b>	<b>0,5</b>	<b>22,8</b>	<b>-0,3</b>
Tab 04									

#### 5.1.5.1 Öffentlich-rechtliche Leistungsentgelte

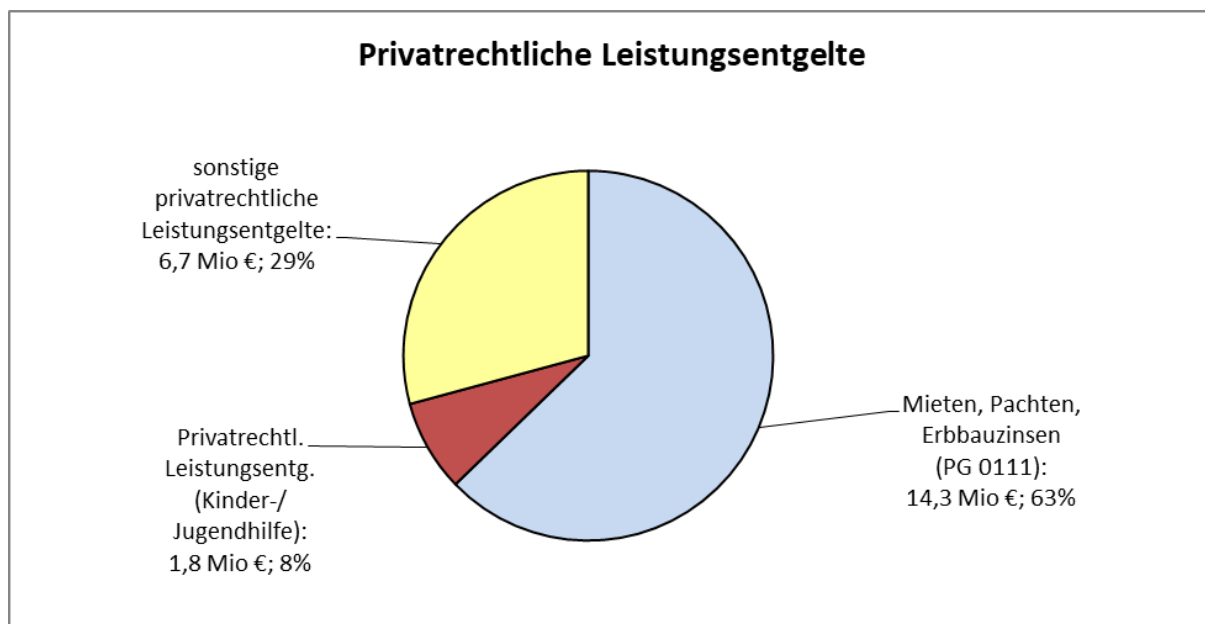
Im Bereich Kinder/Jugendliche werden rd. 16,3 Mio. € an Benutzungsgebühren erwartet. Die Benutzungsgebühren für die sog. gebührenrechnenden Einrichtungen, die in der Regel eine volle Kostendeckung anstreben, werden voraussichtlich 71,7 Mio. € betragen. Erfasst sind hier die Gebühren der Bereiche Abwasserbeseitigung, Gewässerunterhaltung, Rettungsdienst sowie das Friedhofswesen. Die allgemeinen Verwaltungs- und Benutzungsgebühren der übrigen Bereiche betragen 21,8 Mio. €. Die Erträge aus der Auflösung der Sonderposten/PRAP aus Beiträgen und Gebühren betragen 22,7 Mio. €. Die Aufnahme dieser Sonderposten in die Bilanz und ihre ertragswirksame Auflösung analog zur Abschreibung des jeweiligen Anlagevermögens entspricht dem bereits zuvor beschriebenen Verfahren der Sonderposten aus Zuwendungen.





### 5.1.5.2 Privatrechtliche Leistungsentgelte

Neben den Erträgen aus Mieten, Pachten und Erbbauzinsen von 14,3 Mio. € und den 1,8 Mio. € im Bereich Kinder-/Jugendhilfe sind im Haushaltsjahr 2019 an sonstigen privatrechtlichen Leistungsentgelten 6,7 Mio. € veranschlagt. Hiervon entfallen rd. 3,5 Mio. € auf Teilnehmerentgelte.



### 5.1.6 Kostenerstattungen und sonstige ordentliche Erträge

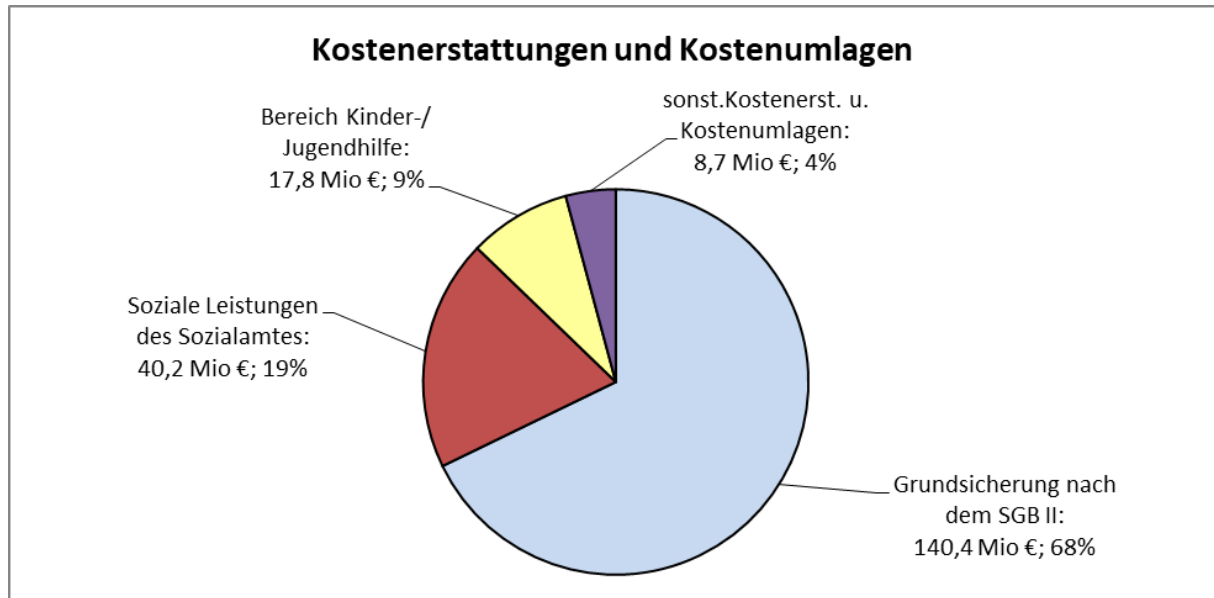
Zeile Ergebnisplan	Bezeichnung	Ansatz 2019		Plan 2020		Plan 2021		Plan 2022	
		Mio €	%	Mio €	%	Mio €	%	Mio €	%
	Grundsicherung nach dem SGB II	140,4		149,4	6,4	154,5	3,4	161,3	4,4
	Soziale Leistungen des Sozialamtes	40,2		46,7	16,2	47,7	2,1	48,7	2,1
	Bereich Kinder-/Jugendhilfe	17,8		17,8	-0,0	17,8	0,0	17,8	0,0
	sonst. Kostenerstattungen u. Kostenumlagen	8,7		8,0	-7,4	7,9	-1,6	8,0	1,2
<b>06</b>	<b>Kostenerstattungen und Kostenumlagen</b>	<b>207,0</b>		<b>221,9</b>	<b>7,2</b>	<b>227,9</b>	<b>2,7</b>	<b>235,8</b>	<b>3,5</b>
	Zinsen für Gewerbesteuernachforderungen	3,2		3,2	0,0	3,2	0,0	3,2	0,0
	Konzessionsabgaben	17,3		17,3	0,0	17,3	0,0	17,3	0,0
	Erstattung von Körperschaftssteuer	1,3		1,3	0,0	1,3	0,0	1,3	0,0
	Veräußerung von Umlaufvermögen	12,0		12,0	0,0	12,0	0,0	12,0	0,0
	Sonstige ordentliche Erträge	9,1		9,1	0,0	9,1	-0,1	9,0	-0,0
<b>07</b>	<b>Sonstige ordentliche Erträge</b>	<b>42,8</b>		<b>42,8</b>	<b>0,0</b>	<b>42,8</b>	<b>-0,0</b>	<b>42,8</b>	<b>-0,0</b>
<b>08</b>	<b>Aktivierete Eigenleistungen</b>	<b>3,2</b>		<b>3,1</b>	<b>-2,2</b>	<b>3,1</b>	<b>0,0</b>	<b>3,1</b>	<b>0,0</b>
<b>09</b>	<b>Bestandsveränderungen</b>	<b>0,0</b>		<b>0,0</b>	<b>0,0</b>	<b>0,0</b>	<b>0,0</b>	<b>0,0</b>	<b>0,0</b>

Tab 05

#### 5.1.6.1 Kostenerstattungen und Kostenumlagen

Diese Position umfasst im Wesentlichen Bundes- und Landeserstattungen. Die Stadt Münster hat ab dem 01.01.2012 die Grundsicherungsleistungen für Arbeitssuchende nach dem

SGB II in kommunale Trägerschaft übernommen. Die vielfältigen Auswirkungen auf den städtischen Haushalt sind insbesondere bei den Erstattungen des Bundes und des Landes, den zusätzlichen Personalaufwendungen und den zusätzlichen Transferaufwendungen gegeben.



Die Kostenerstattungen und Kostenumlagen für die Grundsicherung nach dem SGB II betragen insgesamt 140,4 Mio. €. Hiervon entfällt auf die Leistungsbeteiligung an den Unterkunftskosten nach dem SGB II ein Betrag von 30,6 Mio. €. Bei den weiteren 109,8 Mio. € handelt es sich um Erstattungen im Zusammenhang mit der Übernahme der SGB II – Leistungen in die kommunale Trägerschaft.

An Erstattungen für weitere Leistungen aus dem Sozialbereich wurden 40,2 Mio. € und für den Bereich der Jugend- und Familienhilfe 17,8 Mio. € veranschlagt. Der Restbetrag verteilt sich auf weitere unterschiedliche Produktbereiche des Haushalts.

#### 5.1.6.2 Sonstige ordentliche Erträge

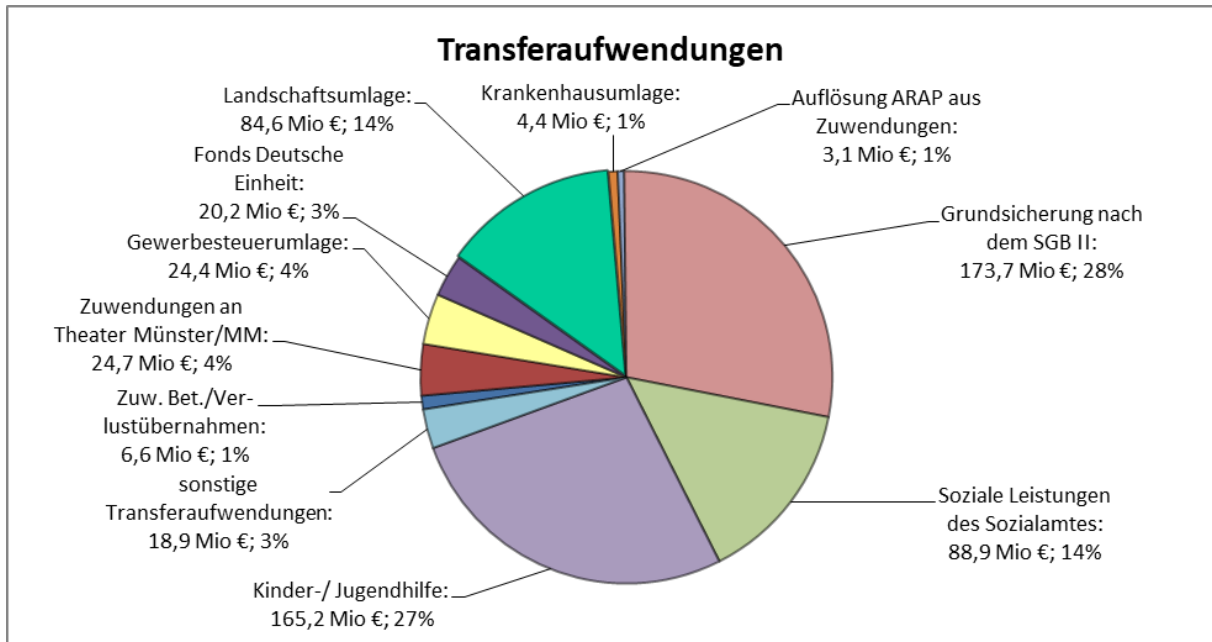
An Zinsen für Gewerbesteuernachforderungen werden jährlich 3,2 Mio. € erwartet. Die Erträge aus den von den Stadtwerken Münster zu zahlenden Konzessionsabgaben belaufen sich auf 17,3 Mio. € und die im Zusammenhang mit der Ausschüttung der städtischen Gesellschaften einhergehende Erstattung von Körperschaftssteuer beträgt 1,3 Mio. €. An Erträgen aus der Veräußerung von Umlaufvermögen (in der Regel nicht zum Anlagevermögen gehörende Grundstücke und Gebäude) sind 12,0 Mio. € veranschlagt. Die sonstigen ordentlichen Erträge von 9,1 Mio. € enthalten rd. 5,4 Mio. € an Verwarnungs- und Bußgeldern.











Die Transferaufwendungen stellen mit 614,8 Mio. € rd. 50 % der gesamten ordentlichen Aufwendungen von 1.220,8 Mio. € die größte Aufwandsart dar.

#### Zuwendungen an die Beteiligungen

Von den Zuwendungen an Beteiligungen entfallen 4,10 Mio. € auf die „Westfälischer Zoologischer Garten Münster GmbH“, 1,70 Mio. € auf die „Wirtschaftsförderung Münster GmbH“, 417 T € auf die „MCC Halle Münsterland GmbH“ und 100 T € auf die „Airport Park FMO GmbH“.

#### Zuwendungen an Theater Münster / Münster Marketing

Die eigenbetriebsähnliche Einrichtung „Theater Münster“ erhält einen Betriebskostenzuschuss von 21,5 Mio. € und für die eigenbetriebsähnliche Einrichtung „Münster Marketing“ wurde ein Zuschussbetrag von 2,9 Mio. € veranschlagt.

Die Gewerbsteuerumlage und die Finanzierungsbeitrag am Fonds Deutsche Einheit von zusammen 44,6 Mio. € ergeben sich unmittelbar aus dem Betrag der Gewerbesteuer-einnahmen (320,0 Mio. €) und sind an das Land abzuführen. Ab dem Haushaltsjahr 2020 sind für den Bereich Fonds Deutsche Einheit keine Ansätze mehr geplant, da zum Ende des Jahres 2019 die Solidarpaktumlage auslaufen wird.

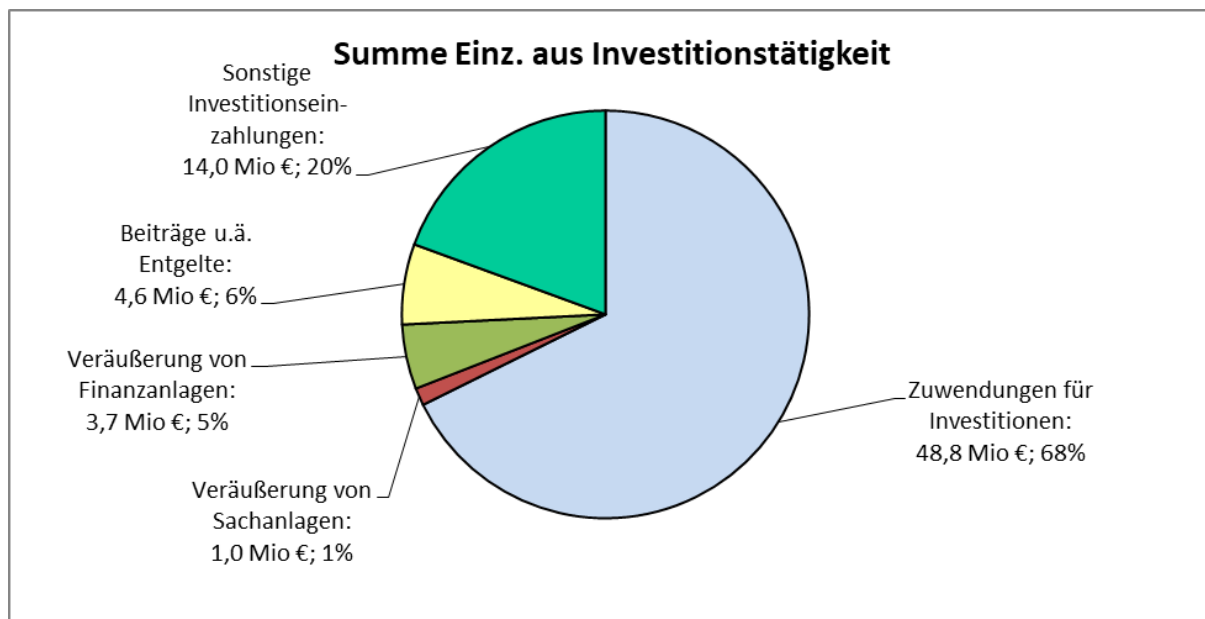
Bei der Ermittlung der Landschaftsumlage von 84,6 Mio. € wurde ein Hebesatz von 15,4 % berücksichtigt.











### Einzahlungen aus Zuwendungen für Investitionen

Neben den einzelfallbezogenen Einzahlungen aus Zuwendungen für Investitionsmaßnahmen wurden hier auch folgende Pauschalzuwendungen veranschlagt:

- Allgemeine Investitionspauschale	14,59 Mio. €
- Schul- und Bildungspauschale	2,25 Mio. € (von 12,25 Mio. €)
- Sportpauschale	0,38 Mio. € (von 0,88 Mio. €)

Von der Schul- und Bildungspauschale in Höhe von insgesamt 12,25 Mio. € wurden im Finanzplan 2,25 Mio. € für investive Zwecke und im Ergebnisplan weitere 10,0 Mio. € zur Deckung von laufenden Aufwendungen (z.B. Bauunterhaltung an Schulen) vorgesehen. Von der Sportpauschale wurden 0,5 Mio. € im Ergebnisplan veranschlagt.

Bei den Einzahlungen aus der Veräußerung von Sachanlagen von 1,0 Mio. € handelt es sich im Wesentlichen um Verkaufserlöse des beweglichen Anlagevermögens.

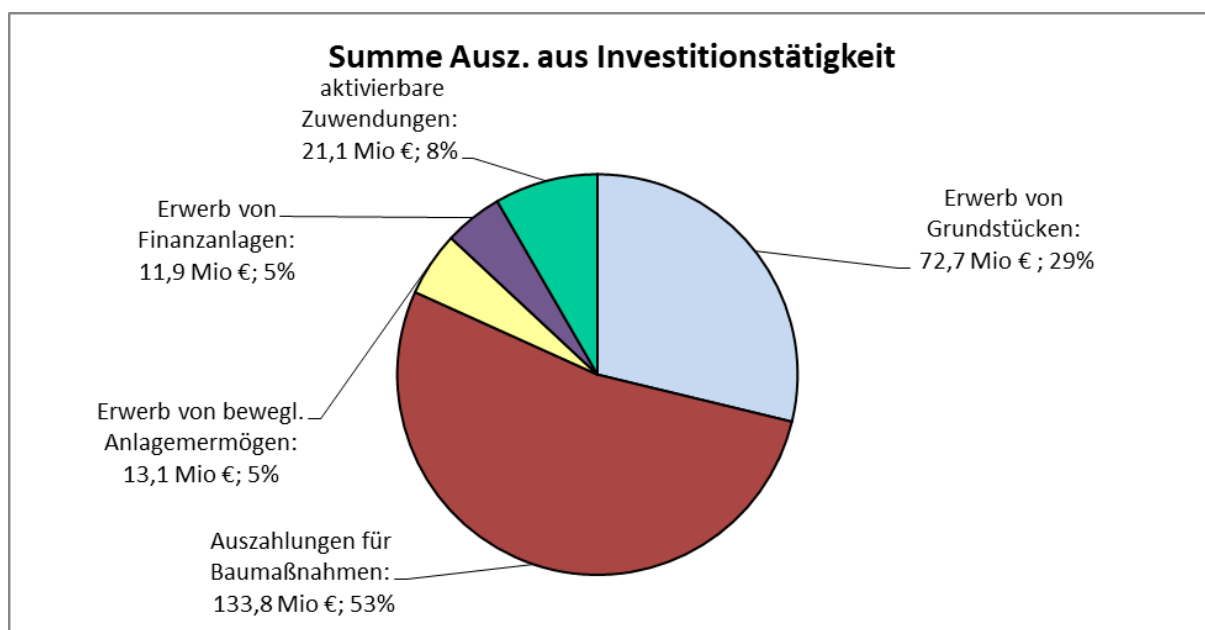
Unter der Position Einzahlungen aus der Veräußerung von Finanzanlagen wurde die Teilrückzahlung/Tilgung der Darlehen an die städtischen Beteiligungen veranschlagt. Für Darlehen an die Wohn + Stadtbau GmbH werden 0,8 Mio. € ausgewiesen. Für Darlehen an die KonvOY GmbH ist im Jahr 2019 ein Tilgungsbetrag von 2,8 Mio. € vorgesehen.

Die Einzahlungen aus Beiträgen u. ä. Entgelten von 4,6 Mio. € werden insbesondere durch Erschließungs- und Straßenbaubeiträge nach dem KAG sowie aus den Erschließungsbeiträgen nach dem BauGB bestimmt.

Bei den sonstigen Investitionseinzahlungen von 14,0 Mio. € handelt es sich im Wesentlichen um die Erlöse aus dem Verkauf von Grundstücken und Gebäuden des Umlaufvermögens.

## 5.2.2 Auszahlungen aus Investitionstätigkeit

Zeile Finanz- plan	Bezeichnung	Ansatz 2019		Plan 2020		Plan 2021		Plan 2022	
		Mio €	%	Mio €	%	Mio €	%	Mio €	%
24	Auszahlungen für den Erwerb von Grundstücken	72,7		15,1	-79,2	15,1	0,0	15,1	0,0
25	Auszahlungen für Baumaßnahmen	133,8		207,6	55,2	204,0	-1,7	168,2	-17,5
26	Auszahlungen für den Erwerb von beweglichen Anlagemermögen	13,1		11,9	-9,2	11,9	0,0	10,7	-10,1
27	Auszahlungen für den Erwerb von Finanzanlagen	11,9		11,9	0,0	6,0	-49,6	6,0	0,0
28	Auszahlungen von aktivierbaren Zuwendungen	21,1		13,6	-35,5	17,4	27,9	8,7	-50,0
29	Sonstige Investitionsauszahlungen	0,0		0,0	0,0	0,0	0,0	0,0	0,0
30	<b>Summe Ausz. aus Investitionstätigkeit</b>	<b>252,6</b>		<b>260,1</b>	<b>3,0</b>	<b>254,4</b>	<b>-2,2</b>	<b>208,7</b>	<b>-18,0</b>
Tab 13									



Die Investitionsauszahlungen von 252,6 Mio. € in 2019 und weiteren 723,2 Mio. € bis 2022, zusammen also 975,8 Mio. € in den folgenden 4 Jahren, stellen das größte Investitionsprogramm der Stadt Münster aller Zeiten dar. Münster ist als wachsende Stadt gefordert, die erforderlichen Infrastruktureinrichtungen den sich hieraus ergebenden steigenden und veränderten Anforderungen anzupassen und auszubauen. Wie in den nachfolgenden Ausführungen dargestellt, führt dies zu hohen Investitionen insbesondere im Baubereich.

Auszahlungen für den Erwerb von Grundstücken

Die Mittel sind überwiegend für den allgemeinen Ankauf von Grundvermögen, insbesondere zur Wohnbauförderung, vorgesehen.

Auszahlungen für Baumaßnahmen

Bei den Auszahlungen für Baumaßnahmen ergibt sich in den Jahren 2019 bis 2022 insgesamt ein Investitionsvolumen von 713,6 Mio. €. Hiervon entfallen 133,8 Mio. € auf das Jahr 2019. Folgende große Investitionsvorhaben fallen mit den genannten Beträgen in den Finanzplanungszeitraum 2019 - 2022:

Hochbau

• Neu- bzw. Umbau Joh.-C.-Schlaun Gymnasium:	45,0 Mio. €
• Neubau Grundschule Konversionsgebiet York:	19,0 Mio. €
• Mathilde-Anneke Gesamtschule:	28,0 Mio. €
• Erweiterung div. Schulgebäude:	25,6 Mio. €
• Erweiterung Thomas-Morus-Schule:	11,1 Mio. €
• Erweiterung Schulzentrum Kinderhaus:	10,4 Mio. €
• Neubau Grundschule Sprakel:	12,4 Mio. €
• Neubau Grundschule Konversionsgebiet Oxford:	9,5 Mio. €
• Erweiterung Erich-Klausener-Schule:	8,9 Mio. €
• Erweiterung Ludgerusschule Hiltrup:	8,0 Mio. €
• Neubau Grundschule Albachten:	7,9 Mio. €
• Erweiterung Mathias-Claudius-Schule Handorf:	6,6 Mio. €
• Erweiterung Melanchthonschule:	6,6 Mio. €
• Erweiterung Peter-Wust-Schule:	6,6 Mio. €
• Erweiterung Davertschule:	6,3 Mio. €
• Erweiterung Bodelschwingschule:	6,3 Mio. €
• Fertigbauklassen:	6,0 Mio. €
• Energetische Maßnahmen an Schulen:	5,7 Mio. €
• Erweiterung Annette-v-D.H.-Schule Angelmodde:	5,5 Mio. €
• Erweiterung Norbertschule:	5,4 Mio. €
• Erweiterung Annette-v-D.H.-Schule Nienberge:	5,4 Mio. €
• Erweiterung Kreuzschule:	5,6 Mio. €
• Erweiterung Mosaik-Schule:	5,2 Mio. €
• Erweiterung Mauritzschule:	5,0 Mio. €
• Sanierung/Umbau Schillergymnasium:	4,6 Mio. €

• Erweiterung Pleisterschule:	4,5 Mio. €
• Erweiterung Marienschule Roxel:	4,4 Mio. €
• Umbau Clemens-/Paul-Gerhardt-Schule:	4,4 Mio. €
• Erweiterung Nikolaischule Wolbeck:	4,3 Mio. €
• Neubau Grundschule Wolbeck:	2,8 Mio. €
• Baukosten im Rahmen der Inklusion:	2,5 Mio. €
• Erweiterung Grundschulen:	2,3 Mio. €
• Berufskollegs – Ersatzräume:	2,0 Mio. €
• Energetische Sanierung Gymnasium Paulinum:	1,3 Mio. €
• Baukosten neue Technologien an Berufskollegs:	1,3 Mio. €
• Sanierung Schulaußenanlagen:	1,2 Mio. €
• Erneuerung Einrichtung von Fachräumen:	1,1 Mio. €
• Bau Kita Sonnenstraße:	6,4 Mio. €
• Bau Kita südlich Langebusch (Moldrix):	5,0 Mio. €
• Bau Kita südlich Nottulner Landweg:	2,9 Mio. €
• Bau Kita südlich Hiltruper Straße:	3,0 Mio. €
• Umbau städtische Kitas – u3-Programm:	2,9 Mio. €
• Bau Kita Beckstraße:	2,5 Mio. €
• Bau Kita Heinrich-Lersch-Weg:	2,5 Mio. €
• Bau Kita Nordkirchenweg:	2,2 Mio. €
• Bau Kita Wienburg:	2,5 Mio. €
• Ausbau u. Modernisierung Preußenstadion:	20,0 Mio. €
• Verlagerung Sportanlage Handorf:	3,0 Mio. €
• Neubau Dreifachsporthalle (NRW Sportschule):	3,3 Mio. €
• Baukosten städtische Sportanlagen:	7,2 Mio. €
• Neubau Feuerwache 3:	2,5 Mio. €
• Neubau Feuerwehrgerätehaus Nienberge:	1,9 Mio. €
• Neubau Feuerwehrgerätehaus Sprakel:	1,9 Mio. €
• San./Erweiterung Feuerwehrgerätehaus Altstadt:	1,1 Mio. €
• Bau ZUE Münster:	25,5 Mio. €
• Innensanierung Stadthaus 1:	19,3 Mio. €
• Sanierung Heerde-Kolleg, Hoppengarten:	6,0 Mio. €
• Sanierung Gebäude Hafestraße/Dammstraße:	5,0 Mio. €
• Sanierung/Umbau Dominikanerkirche:	3,7 Mio. €
• Erweiterung Arbeits- u. Büroräume Theater Münster:	1,7 Mio. €
• Baukosten Gärtnerunterkunft Gievenbeck:	1,4 Mio. €

### Tiefbau

Für den Kanal- und Straßenbau sind im Finanzplanungszeitraum 2019 – 2022 Gesamtinvestitionen von 242,8 Mio. € vorgesehen. Die Investitionsmaßnahmen im Tiefbau werden zu großen Teilen über die Abwassergebühren und über Erschließungsbeiträge refinanziert.

- Investitionen im Bereich Abwasserbeseitigung (Kanäle, Kläranlagen): 109,6 Mio. €
- Investitionen im Bereich Verkehrsflächen, -anlagen: 133,2 Mio. €

### Natur- und Landschaftspflege

- Investitionen in den Bereichen Grünflächen, Erholung, Wasserschutz  
in den Jahren 2019 - 2022: 14,4 Mio. €

### Auszahlungen für den Erwerb von beweglichem Anlagevermögen

Hierunter fällt u. a. die notwendige Erst- und Ersatzbeschaffung der Betriebs- und Geschäftsausstattung z.B. für die zuvor genannten Hochbaumaßnahmen. Außerdem ist hier die Beschaffung von Fahrzeugen veranschlagt.

### Auszahlungen für den Erwerb von Finanzanlagen

Der „Pensions- und Nachhaltigkeitsfonds“ der Stadt Münster soll regelmäßig um 6,0 Mio. € aufgestockt werden. Ein Betrag von rd. 5,9 Mio. € dient dazu, das Eigenkapital der Stadtwerke Münster GmbH zu stärken. Hintergrund ist die Belastung der Stadtwerke, die sich aus dem Programm zur finanziellen Stabilisierung des Flughafen Münster/Osnabrück (FMO) ergibt. Die Beteiligung der Stadt Münster am FMO wird bei den Stadtwerken gehalten. Die Zahlung ist letztmalig im Jahr 2020 zu leisten.

### Auszahlungen von aktivierbaren Zuwendungen

Investitionszuwendungen an Dritte sind aktivierungspflichtig, wenn die Stadt mit der Zahlung der Zuwendung ein mehrjähriges Recht auf Erbringung einer Gegenleistung erhält. So wurden im Investitionszeitraum 2019 – 2022 u.a. rd. 20,0 Mio. € an Baukostenzuschüssen zu Kindertageseinrichtungen freier Träger, 16,6 Mio. € im Bereich Straßenbau und 20,0 Mio. € als Investitionszuschuss an den Allwetterzoo Münster veranschlagt.

### 5.2.3 Ergebnis Finanzierungstätigkeit

Zeile Finanzplan	Bezeichnung	Ansatz 2019		Plan 2020		Plan 2021		Plan 2022	
		Mio €	%	Mio €	%	Mio €	%	Mio €	%
33	Aufnahme und Rückflüsse von Darlehen	178,0		197,1	10,7	189,0	-4,1	147,4	-22,0
34	Aufn. von Krediten zur Liquiditätssicherung	132,3		172,7	30,5	219,2	26,9	281,2	28,3
35	Tilgung und Gewährung von Darlehen	45,5		55,7	22,4	64,7	16,2	70,8	9,4
36	Tilgung v. Krediten zur Liquiditätssicherung	105,9		132,3	24,9	172,7	30,5	219,2	26,9
37	<b>Saldo aus Finanzierungstätigkeit</b>	<b>158,9</b>		<b>181,8</b>	<b>14,4</b>	<b>170,8</b>	<b>-6,1</b>	<b>138,6</b>	<b>-18,9</b>
Tab 14									

Die Finanzierungslücke bei den Investitionen, die sich nach Abzug der Einzahlungen ergibt, muss durch Kredite geschlossen werden. Für das Jahr 2019 werden zusätzliche Kredite von 178,0 Mio. € benötigt, für die Jahre 2020 bis 2022 sind insgesamt weitere 533,6 Mio. € vorgesehen. Obwohl an Tilgungsleistungen (einschließlich der Rückflüsse im Rahmen der Konzernfinanzierung) in den nächsten Jahren durchschnittlich 59,2 Mio. € vorgesehen sind, wird die Verschuldung aufgrund des hohen Investitionsbedarfs deutlich ansteigen (siehe auch Pkt. 4.3.2).

Die Aufnahme und Tilgung der Kredite zur Liquiditätssicherung wurde haushaltstechnisch so veranschlagt, dass die jeweilige Tilgung im Jahr nach der Aufnahme vorgesehen ist. Der Bedarf wird nach derzeitiger Planung kontinuierlich ansteigen.

## 6. Abschließende Bemerkungen

Die Werte des Haushaltsplans 2019 geben für das kommende Jahr eine leichte Entspannung der Haushaltslage der Stadt Münster wieder. Diese ist im Wesentlichen auf die zurzeit herausragende Einnahmenentwicklung zurückzuführen, die letztlich das Ergebnis der seit Jahren positiven konjunkturellen Entwicklung darstellt. Es ist nicht auszuschließen, dass hier in absehbarer Zeit eine Stagnation bzw. ein Rückgang eintreten wird, das hohe Einnahmenniveau also nicht in allen Bereichen zu halten sein wird.

Dagegen muss auf der Aufwandsseite besonders in den kostenträchtigen Bereichen Kinder- und Jugendarbeit, Bildung, Soziales und Personal auch zukünftig mit steigenden Aufwendungen gerechnet werden.

Der Haushaltsplan 2019 weist insbesondere in den Jahren 2020 bis 2022 deutliche Defizite aus, daher ist das Ziel einer nachhaltigen Haushaltskonsolidierung weiter zu verfolgen. Die Konsolidierungs- und Modernisierungsanstrengungen müssen sich insbesondere auf die Aufwandsseite des Haushalts konzentrieren.



Die großen Herausforderungen an die weiter wachsende Stadt finden ihren Niederschlag selbstverständlich auch im städtischen Haushalt. Die Angebote und die Einrichtungen müssen bedarfsgerecht angepasst und ggf. ausgeweitet werden. Das bisher größte Investitionsprogramm der Stadt Münster von rd. 975 Mio. € in den nächsten vier Jahren bringt diesen Bedarf deutlich zum Ausdruck.

Die damit einhergehende Aufnahme von Investitionskrediten wird zwangsläufig zu einem Anstieg der Gesamtverschuldung führen. Auch der Bestand an Liquiditätskrediten, die grundsätzlich nur zur Beseitigung von vorübergehenden Liquiditätsengpässen vorgesehen sind, wird aus heutiger Sicht in den nächsten Jahren ansteigen.

Münster, im Dezember 2018

gez.  
Reinkemeier  
Stadtkämmerer



# **Eckwertepapier**



## Eckwertepapier 2019 (Ergebnisplan)

Zeile im Ergebnisplan	Sachkonto	Bezeichnung	Produktgruppen	Ansatz 2019		Plan 2020		Plan 2021		Plan 2022	
				Mio. €	V.z.Vj. (%)	Mio. €	V.z.Vj. (%)	Mio. €	V.z.Vj. (%)	Mio. €	V.z.Vj. (%)
<b>01</b>	<b>40</b>	<b>Steuern und ähnliche Abgaben</b>		<b>629,9</b>		<b>623,9</b>	<b>-1,0</b>	<b>635,6</b>	<b>1,9</b>	<b>645,3</b>	<b>1,5</b>
	4000 / 4001	Grundsteuer		61,5		62,0	0,8	62,5	0,8	63,0	0,8
	400200	Gewerbesteuer		320,0		310,0	-3,1	310,0	0,0	310,0	0,0
	401000	Gemeindeanteil an der Einkommensteuer		174,0		182,0	4,6	192,0	5,5	200,0	4,2
	401100	Gemeindeanteil an der Umsatzsteuer		47,7		43,0	-9,9	44,0	2,3	45,0	2,3
	404000	Leistungen nach dem Familienleistungsausgleich		16,6		16,8	1,2	17,0	1,2	17,2	1,2
	404100	Leistungen aus der Umsetzung der Grundsicherung		3,9		3,9	0,0	3,9	0,0	3,9	0,0
	40xxxx	sonstige Steuern und ähnliche Abgaben		6,2		6,2	0,0	6,2	0,0	6,2	0,0
<b>02</b>	<b>41</b>	<b>Zuwendungen und allgemeine Umlagen</b>		<b>171,9</b>		<b>161,8</b>	<b>-5,9</b>	<b>163,6</b>	<b>1,1</b>	<b>146,4</b>	<b>-10,5</b>
	410000	Schlüsselzuweisungen		21,2		16,7	0,0	16,7	0,0	16,7	0,0
	41xxxx	Bereich Kinder-/Jugendhilfe	PB06	65,4		67,7	3,4	70,1	3,6	72,8	3,8
	415	Auflösung von Sonderposten/PRAP aus Zuwendungen		28,2		28,0	-0,9	27,8	-0,5	27,7	-0,5
	416000	Erstattung aus der Abrechnung des Solidarbeitrags		23,3		10,0	-57,1	10,0	0,0	0,0	-100,0
	41xxxx	sonstige Zuwendungen und allgemeine Umlagen		33,7		39,5	17,1	38,9	-1,4	29,2	-24,9
<b>03</b>	<b>42</b>	<b>Sonstige Transfererträge</b>		<b>16,2</b>		<b>16,2</b>	<b>0,3</b>	<b>15,8</b>	<b>-2,7</b>	<b>15,8</b>	<b>0,0</b>
	42	Grundsicherung nach dem SGB II	0501	7,0		7,0	0,0	7,0	0,0	7,0	0,0
	42	Soziale Leistungen des Sozialamtes	0502-0503	2,5		2,5	0,0	2,5	-0,2	2,5	0,0
	42	Bereich Kinder-/Jugendhilfe	PB 06	6,3		6,3	0,8	6,3	0,0	6,3	0,0
	42xxxx	sonstige Transfererträge		0,4		0,4	0,0	0,0	0,0	0,0	0,0
<b>04</b>	<b>43</b>	<b>Öffentlich-rechtliche Leistungsentgelte</b>		<b>132,5</b>		<b>134,5</b>	<b>1,5</b>	<b>135,9</b>	<b>1,1</b>	<b>137,5</b>	<b>1,2</b>
	430 / 432	Verwaltungs- u. Benutzungsgeb. Bereich Kinder-/Jugendhilfe	PB 06	16,3		17,3	6,2	17,9	3,7	18,7	4,1
	432	Benutzungsgebühren (gebührenrechnende Einrichtungen)	020202, 0210, 1101, 1302	71,7		73,2	2,0	74,8	2,2	75,8	1,4
	430 / 432	Verwaltungs- und Benutzungsgebühren übrige Bereiche		21,8		21,8	0,0	21,8	0,0	21,8	0,0
	436 / 438	Auflösung von Sonderp./PRAP aus Beiträgen und Gebühren		22,7		22,2	-2,2	21,4	-3,8	21,2	-0,8
	43xxxx	sonstige öffentlich-rechtliche Leistungsentgelte		0,0		0,0	0,0	0,0	0,0	0,0	0,0
<b>05</b>	<b>440 - 444</b>	<b>Privatrechtliche Leistungsentgelte</b>		<b>22,8</b>		<b>22,8</b>	<b>-0,3</b>	<b>22,9</b>	<b>0,5</b>	<b>22,8</b>	<b>-0,3</b>
	442	Mieten, Pachten, Erbbauzinsen	01 11	14,3		14,3	0,0	14,4	0,3	14,4	0,0
	440 - 444	Privatrechtliche Leistungsentgelte Bereich Kinder-/Jugendhilfe	PB06	1,8		1,8	0,0	1,8	0,0	1,8	0,0
	440 - 444	sonstige privatrechtliche Leistungsentgelte		6,7		6,6	-1,0	6,7	1,2	6,6	-0,9
<b>06</b>	<b>445 - 449</b>	<b>Kostenerstattungen und Kostenumlagen</b>		<b>207,0</b>		<b>221,9</b>	<b>7,2</b>	<b>227,9</b>	<b>2,7</b>	<b>235,8</b>	<b>3,5</b>
	445-449	Grundsicherung nach dem SGB II	0501	140,4		149,4	6,4	154,5	3,4	161,3	4,4
	445-449	Soziale Leistungen des Sozialamtes	0502-0503	40,2		46,7	16,2	47,7	2,1	48,7	2,1
	445 - 449	Bereich Kinder-/Jugendhilfe	PB 06	17,8		17,8	-0,0	17,8	0,0	17,8	0,0
	445 - 449	sonstige Kostenerstattungen und Kostenumlagen		8,7		8,0	-7,4	7,9	-1,6	8,0	1,2
<b>07</b>	<b>45</b>	<b>Sonstige ordentliche Erträge</b>		<b>42,8</b>		<b>42,8</b>	<b>0,0</b>	<b>42,8</b>	<b>-0,0</b>	<b>42,8</b>	<b>-0,0</b>
	451400	Zinsen für Gewerbesteuernachforderungen		3,2		3,2	0,0	3,2	0,0	3,2	0,0
	451500	Konzessionsabgaben		17,3		17,3	0,0	17,3	0,0	17,3	0,0
	453100	Erstattung von Körperschaftssteuer		1,3		1,3	0,0	1,3	0,0	1,3	0,0
	450009	Veräußerung von Umlaufvermögen		12,0		12,0	0,0	12,0	0,0	12,0	0,0
	45xxxx	sonstige ordentliche Erträge		9,1		9,1	0,0	9,1	-0,1	9,0	-0,0
<b>08</b>	<b>470</b>	<b>Aktivierete Eigenleistungen</b>		<b>3,2</b>		<b>3,1</b>	<b>-2,2</b>	<b>3,1</b>	<b>0,0</b>	<b>3,1</b>	<b>0,0</b>
<b>09</b>	<b>471</b>	<b>Bestandsveränderungen</b>		<b>0,0</b>		<b>0,0</b>	<b>0,0</b>	<b>0,0</b>	<b>0,0</b>	<b>0,0</b>	<b>0,0</b>
<b>10</b>		<b>Ordentliche Erträge</b>		<b>1.226,3</b>		<b>1.227,1</b>	<b>0,1</b>	<b>1.247,6</b>	<b>1,7</b>	<b>1.249,5</b>	<b>0,2</b>

## Eckwertepapier 2019 (Ergebnisplan)

Zeile im Ergebnisplan	Sachkonto	Bezeichnung	Produktgruppen	Ansatz 2019		Plan 2020		Plan 2021		Plan 2022	
				Mio. €	V.z.Vj. (%)	Mio. €	V.z.Vj. (%)	Mio. €	V.z.Vj. (%)	Mio. €	V.z.Vj. (%)
11	<b>50</b>	<b>Personalaufwendungen</b>		<b>294,6</b>		<b>301,3</b>	<b>2,3</b>	<b>308,2</b>	<b>2,3</b>	<b>316,3</b>	<b>2,6</b>
	50xxxx	Dienstaufwendungen etc.		272,8		279,6	2,5	286,5	2,5	294,6	2,8
	504 - 505	Zuführung zu Rückstellungen für Beschäftigte		20,7		20,6	-0,7	20,6	0,1	20,6	0,1
	506xxx	Beiträge zur Unfallversicherung		1,1		1,1	0,0	1,1	0,0	1,1	0,0
12	<b>51</b>	<b>Versorgungsaufwendungen</b>		<b>23,0</b>		<b>23,6</b>	<b>2,5</b>	<b>24,2</b>	<b>2,5</b>	<b>24,8</b>	<b>2,5</b>
13	<b>52</b>	<b>Aufwendungen für Sach- und Dienstleistungen</b>		<b>136,0</b>		<b>137,2</b>	<b>0,9</b>	<b>139,8</b>	<b>1,9</b>	<b>140,4</b>	<b>0,4</b>
	5220xx	Unterhaltung der Grün- und Freiflächen	13 01	3,3		3,3	0,3	3,4	0,4	3,4	1,2
	5221yy	Unterhaltung bebauter Grundstücke	0111	17,8		17,6	-1,2	19,0	7,9	18,2	-4,1
	5222xx	Unterhaltung des Infrastrukturvermögens	12 01	15,7		16,1	2,4	16,2	1,0	16,2	0,0
	521 + 523	Bewirtschaftung bebauter Grundstücke	01 11	26,2		26,7	1,9	27,0	0,9	27,0	0,0
	524000	Schülerbeförderungskosten	03 02	8,6		8,7	2,2	8,9	2,2	9,1	2,2
	524200	IT-Dienstleistungen		16,9		17,4	3,5	18,0	3,2	18,8	4,4
	52xxxx	sonstige Aufwendungen für Sach- und Dienstleistungen		47,4		47,2	-0,4	47,3	0,2	47,7	0,8
14	<b>57</b>	<b>Bilanzielle Abschreibungen</b>		<b>81,8</b>		<b>81,7</b>	<b>-0,1</b>	<b>82,6</b>	<b>1,1</b>	<b>83,2</b>	<b>0,8</b>
	573009	Abschreibungen auf bebaute Grundstücke		21,4		22,5	5,1	23,3	3,6	23,7	1,7
	574009	Abschreibungen auf Infrastrukturvermögen		47,9		47,9	0,1	48,1	0,4	48,1	0,0
	57xxxx	sonstige bilanzielle Abschreibungen		12,5		11,2	-10,1	11,1	-0,7	11,3	1,9
15	<b>53</b>	<b>Transferaufwendungen</b>		<b>614,8</b>		<b>627,8</b>	<b>2,1</b>	<b>636,6</b>	<b>1,4</b>	<b>638,0</b>	<b>0,2</b>
	53	Zuwendung an Beteiligungen/Verlustübernahmen	1501	6,6		7,3	10,6	7,3	0,0	7,3	0,0
	530500	Zuwendungen an Theater Münster und MM	0407, 1502	24,7		25,2	1,9	25,7	2,1	26,2	1,9
	533000	Gewerbesteuerumlage		24,4		23,6	-3,3	23,6	0,0	23,6	0,0
	533100	Finanzierungsbeteiligung Fonds Deutsche Einheit		20,2		0,0	-100,0	0,0	0,0	0,0	0,0
	535100	Landschaftsumlage		84,6		88,0	4,0	87,7	-0,3	90,3	3,0
	539000	Krankenhausumlage		4,4		4,7	6,8	4,7	0,0	4,7	0,0
	539109	Auflösung ARAP aus Zuwendungen		3,1		3,1	-0,0	3,2	2,5	3,1	-1,5
	53	Grundsicherung nach dem SGB II	0501	173,7		180,6	4,0	187,3	3,7	194,8	4,0
	53	Soziale Leistungen des Sozialamtes	0502-0503	88,9		95,3	7,2	96,4	1,1	97,3	0,9
	53	Bereich Kinder-/Jugendhilfe	PB 06	165,2		168,4	1,9	169,8	0,8	170,3	0,3
	53xxxx	sonstige Transferaufwendungen		18,9		31,6	67,1	30,9	-2,0	20,3	-34,3
16	<b>54</b>	<b>Sonstige ordentliche Aufwendungen</b>		<b>70,6</b>		<b>70,2</b>	<b>-0,7</b>	<b>69,2</b>	<b>-1,4</b>	<b>69,2</b>	<b>-0,1</b>
	5410	Mieten, Pachten, Erbbauzinsen	01 11	15,8		17,1	8,0	17,1	0,0	17,1	0,0
	5430-5431	Versicherungen		5,3		5,3	-0,0	5,3	-0,0	5,3	0,0
	5472-5473	Kapitalertragsteuer/Solidaritätszuschlag		2,6		2,6	0,0	2,6	0,0	2,6	0,0
	549300	Zinsen für Gewerbesteuererstattungen		3,5		3,5	0,0	3,5	0,0	3,5	0,0
	54xxxx	sonstige ordentliche Aufwendungen		43,5		41,8	-4,0	40,8	-2,3	40,7	-0,1
17		<b>Ordentliche Aufwendungen</b>		<b>1.220,8</b>		<b>1.241,7</b>	<b>1,7</b>	<b>1.260,6</b>	<b>1,5</b>	<b>1.271,8</b>	<b>0,9</b>
18		<b>Ordentliches Ergebnis (= Zeilen 10 und 17)</b>		<b>5,5</b>		<b>-14,6</b>	<b>-365,0</b>	<b>-13,0</b>	<b>-11,2</b>	<b>-22,3</b>	<b>72,0</b>

## Eckwertepapier 2019 (Ergebnisplan)

Zeile im Ergebnisplan	Sachkonto	Bezeichnung	Produktgruppen	Ansatz 2019		Plan 2020		Plan 2021		Plan 2022	
				Mio. €	V.z.Vj. (%)	Mio. €	V.z.Vj. (%)	Mio. €	V.z.Vj. (%)	Mio. €	V.z.Vj. (%)
19	46 461000 46xxxx	Finanzerträge		13,7		13,7	0,5	13,6	-1,2	13,5	-0,5
		Gewinnanteile		11,7		11,5	-1,0	11,6	0,1	11,7	0,9
		sonstige Finanzerträge		2,0		2,2	9,4	2,0	-7,8	1,9	-8,4
20	55	Zinsen und sonstige Finanzaufwendungen		22,3		22,6	1,3	23,2	2,7	24,0	3,4
21		<b>Finanzergebnis (= Zeilen 19 und 20)</b>		<b>-8,6</b>		<b>-8,9</b>	<b>2,7</b>	<b>-9,6</b>	<b>8,6</b>	<b>-10,5</b>	<b>9,1</b>
22		<b>Ergebnis der laufenden Verwaltungstätigkeit (= Zeilen 18 und 21)</b>		<b>-3,1</b>		<b>-23,5</b>	<b>651,5</b>	<b>-22,6</b>	<b>-3,7</b>	<b>-32,8</b>	<b>45,2</b>
23	49	Außerordentliche Erträge		0,0		0,0	0,0	0,0	0,0	0,0	0,0
24	59	Außerordentliche Aufwendungen		0,0		0,0	0,0	0,0	0,0	0,0	0,0
25		<b>Außerordentliches Ergebnis (= Zeilen 23 und 24)</b>		<b>0,0</b>		<b>0,0</b>	<b>0,0</b>	<b>0,0</b>	<b>0,0</b>	<b>0,0</b>	<b>0,0</b>
26		<b>Jahresergebnis (= Zeilen 22 und 25)</b>		<b>-3,1</b>		<b>-23,5</b>	<b>651,5</b>	<b>-22,6</b>	<b>-3,7</b>	<b>-32,8</b>	<b>45,2</b>





## **Bilanz zum 31.12.2017**



31.12.2017

- EUR -

31.12.2016

- EUR -

<b>AKTIVA</b>	<b>3.553.532.132,20</b>	<b>3.464.602.815,19</b>
<b>1. ANLAGEVERMÖGEN</b>	<b>3.269.312.300,15</b>	<b>3.241.617.112,09</b>
1.1 Immaterielle Vermögensgegenstände	509.542,21	483.681,02
1.2 Sachanlagen	2.776.697.889,24	2.765.675.424,20
1.2.1 Unbebaute Grundstücke und grundstücksgleiche Rechte	233.729.838,15	228.156.629,59
1.2.1.1 Grünflächen	129.926.889,93	126.353.103,85
1.2.1.2 Ackerland	36.420.754,25	33.867.927,04
1.2.1.3 Wald, Forsten	10.239.585,96	10.249.158,73
1.2.1.4 Sonstige unbebaute Grundstücke	57.142.608,01	57.686.439,97
1.2.2 Bebaute Grundstücke und grundstücksgleiche Rechte	783.887.777,95	770.464.624,53
1.2.2.1 Kinder- und Jugendeinrichtungen	65.873.653,52	66.647.857,87
1.2.2.2 Schulen	359.308.282,00	353.211.661,65
1.2.2.3 Wohnbauten	1.916.180,18	1.966.221,39
1.2.2.4 Sonstige Dienst-, Geschäfts- und Betriebsgebäude	356.789.662,25	348.638.883,62
1.2.3 Infrastrukturvermögen	1.576.905.623,90	1.605.347.055,05
1.2.3.1 Grund und Boden des Infrastrukturvermögens	315.796.475,63	315.756.181,67
1.2.3.2 Brücken und Tunnel	40.045.970,50	41.258.586,31
1.2.3.3 Gleisanlagen mit Streckenausrüstung und Sicherheitsanlagen	0,00	0,00
1.2.3.4 Entwässerungs- und Abwasserbeseitigungsanlagen	671.581.503,40	680.496.279,42
1.2.3.5 Straßennetz mit Wegen, Plätzen und Verkehrslenkungsanlagen	529.195.700,71	548.345.777,34
1.2.3.6 Sonstige Bauten des Infrastrukturvermögens	20.285.973,66	19.490.230,31
1.2.4 Bauten auf fremdem Grund und Boden	6.152.996,79	6.440.291,17
1.2.5 Kunstgegenstände, Kulturdenkmäler	15.381.191,36	15.365.066,64
1.2.6 Maschinen und technische Anlagen, Fahrzeuge	34.968.926,98	35.683.439,81
1.2.7 Betriebs- und Geschäftsausstattung	27.821.836,52	27.720.407,97
1.2.8 Geleistete Anzahlungen, Anlagen im Bau	97.849.697,59	76.497.909,44
1.3 Finanzanlagen	492.104.868,70	475.458.006,87
1.3.1 Anteile an verbundenen Unternehmen	427.184.964,62	419.904.132,48
1.3.2 Beteiligungen	12.796.359,02	12.890.363,10
1.3.3 Sondervermögen	21.508.495,58	21.598.564,43
1.3.4 Wertpapiere des Anlagevermögens	20.266.544,73	18.766.630,98
1.3.5 Ausleihungen	10.348.504,75	2.298.315,88
1.3.5.1 an verbundene Unternehmen	8.809.786,74	646.986,04
1.3.5.2 an Beteiligungen	1.158.130,00	1.192.130,00
1.3.5.3 an Sondervermögen	0,00	0,00
1.3.5.4 Sonstige Ausleihungen	380.588,01	459.199,84
<b>2. UMLAUFVERMÖGEN</b>	<b>229.556.409,42</b>	<b>166.247.308,35</b>
2.1 Vorräte	32.701.109,00	34.401.790,14
2.1.1 Roh-, Hilfs- und Betriebsstoffe, Waren	32.701.109,00	34.401.790,14
2.1.2 Geleistete Anzahlungen	0,00	0,00
2.2 Forderungen und sonstige Vermögensgegenstände	66.675.454,09	35.803.946,97
2.2.1 Öffentlich-rechtliche Forderungen und Forderungen aus Transferleistungen	45.434.453,63	20.625.580,92
2.2.2 Privatrechtliche Forderungen	5.684.996,25	5.339.468,19
2.2.3 Sonstige Vermögensgegenstände	15.556.004,21	9.838.897,86
2.3 Wertpapiere des Umlaufvermögens	0,00	0,00
2.4 Liquide Mittel	130.179.846,33	96.041.571,24
<b>3. AKTIVE RECHNUNGSABGRENZUNG</b>	<b>54.663.422,63</b>	<b>56.738.394,75</b>

31.12.2017

- EUR -

31.12.2016

- EUR -

<b>P A S S I V A</b>	<b>3.553.532.132,20</b>	<b>3.464.602.815,19</b>
<b>1. <u>EIGENKAPITAL</u></b>	<b>749.147.301,69</b>	<b>738.477.513,59</b>
1.1 Allgemeine Rücklage	668.673.971,09	672.568.478,50
1.2 Sonderrücklagen	1.306.000,00	1.306.000,00
1.3 Ausgleichsrücklage	69.803.035,09	53.904.810,97
1.4 Jahresüberschuss / Jahresfehlbetrag	9.364.295,51	10.698.224,12
<b>2. <u>SONDERPOSTEN</u></b>	<b>1.262.027.818,42</b>	<b>1.274.274.268,14</b>
2.1 für Zuwendungen	626.180.918,40	620.284.019,75
2.2 für Beiträge	626.973.729,24	645.000.675,66
2.3 für den Gebührenaussgleich	2.115.275,46	1.878.365,01
2.4 Sonstige Sonderposten	6.757.895,32	7.111.207,72
<b>3. <u>RÜCKSTELLUNGEN</u></b>	<b>592.966.063,10</b>	<b>561.345.701,30</b>
3.1 Pensionsrückstellungen	550.915.860,00	522.332.830,00
3.2 Rückstellungen für Deponien und Altlasten	0,00	0,00
3.3 Instandhaltungsrückstellungen	1.381.638,49	2.120.845,42
3.4 Sonstige Rückstellungen	40.668.564,61	36.892.025,88
<b>4. <u>VERBINDLICHKEITEN</u></b>	<b>909.132.449,57</b>	<b>843.760.367,93</b>
4.1 Anleihen	0,00	0,00
4.2 Verbindlichkeiten aus Krediten für Investitionen	776.441.942,16	749.881.377,97
4.2.1 von verbundenen Unternehmen	0,00	0,00
4.2.2 von Beteiligungen	0,00	0,00
4.2.3 von Sondervermögen	84.363,16	84.363,16
4.2.4 vom öffentlichen Bereich	0,00	8.300,74
4.2.5 von Kreditinstituten	776.357.579,00	749.788.714,07
4.3 Verbindlichkeiten aus Krediten zur Liquiditätssicherung	39.780.233,90	13.968.931,75
4.4 Verbindlichkeiten aus Vorgängen, die Kreditaufnahmen wirtschaftlich gleichkommen	625.243,00	649.403,86
4.5 Verbindlichkeiten aus Lieferungen und Leistungen	1.933.254,51	2.219.991,40
4.6 Verbindlichkeiten aus Transferleistungen	71.394,36	2.098.721,51
4.7 Sonstige Verbindlichkeiten	31.321.545,35	20.286.276,09
4.8 Erhaltene Anzahlungen	58.958.836,29	54.655.665,35
<b>5. <u>PASSIVE RECHNUNGSABGRENZUNG</u></b>	<b>40.258.499,42</b>	<b>46.744.964,23</b>

# Stellenplan



## Stellenplan der Stadt Münster für das Haushaltsjahr 2019

Teil A: Beamte

Stand: 12.12.2018

BesGr.	Zahl der Stellen 2019	Zahl der Stellen 2018	Ist-Besetzung am 30.06.2018	Bemerkungen
<b>Wahlbeamte</b>				
B10	1,00	1,00	1,00	
B6	1,00	1,00	1,00	
B5	5,00	5,00	1,00	
<b>Summe</b>	<b>7,00</b>	<b>7,00</b>	<b>3,00</b>	
<b>Laufbahngruppe 2</b>				
B2	4,00	3,00	3,00	1,0 kw 31.12.2025
A16	15,00	14,00	14,00	
A15	31,50	29,50	28,46	1,0 kw 31.12.2025
A14	42,60	41,85	40,66	1,0 x kw 31.12.2025
A13 2. Einstiegsamt	21,11	21,11	20,70	0,27 x kw R
A13 1. Einstiegsamt	54,51	56,51	52,93	1,00 kw 31.12.2022
A12	131,22	132,78	126,12	1,00 x ku 0,50 x ku A11 1,00 x ku A10 2,00 x kw 31.12.2019
A11	185,86	182,04	170,95	1,00 x ku 4,25 x ku A 10 0,50 x ku EGr. S 12 2,00 x kw 31.12.2019 3,50 x kw 31.12.2022 2,00 x kw 31.12.2025
A10	167,72	166,66	164,07	10,50 x kw 31.12.2019 3,50 x kw 31.12.2022 0,5 gesperrt
<b>Summe</b>	<b>653,52</b>	<b>647,45</b>	<b>620,89</b>	
<b>Laufbahngruppe 1</b>				
A9 Fn1	58,47	47,30	47,30	
A9	291,54	155,11	151,41	
A8	144,50	202,82	192,53	1,00 x ku A07 0,32 x kw 5,00 x kw 31.12.2022
A7	64,53	138,53	136,31	1,00 gesperrt 14,00 kw 31.12.2020 0,67 ku E05
A6	1,00			
<b>Summe</b>	<b>560,04</b>	<b>543,76</b>	<b>527,55</b>	
<b>Zusammen</b>	<b>1.220,56</b>	<b>1.198,21</b>	<b>1.151,44</b>	

## Eigenbetriebsähnliche Einrichtungen

BesGr.	Zahl der Stellen 2019	Zahl der Stellen 2018	Ist-Besetzung am 30.06.2018	Bemerkungen
<b>Abfallwirtschaftsbetriebe Münster (Personalkosten im Wirtschaftsplan veranschlagt)</b>				
A13 1. Einstiegsamt	1,00	1,00	1,00	
A12	2,00	2,00	2,00	
A9 Laufbahngruppe 1	1,00	1,00	1,00	
A08	1,00	1,00	1,00	
<b>Summe</b>	<b>5,00</b>	<b>5,00</b>	<b>5,00</b>	

<b>Bäder Münster (Personalkosten im Wirtschaftsplan veranschlagt)</b>				
A13 1. Einstiegsamt	1,00			
A9 Laufbahngruppe 1	1,00			
A8	1,00			
<b>Summe</b>	<b>3,00</b>			

<b>citeq (Personalkosten im Wirtschaftsplan veranschlagt)</b>				
A15	3,00	3,00	3,00	
A13 1. Einstiegsamt	7,50	7,50	7,50	
A12	19,63	19,63	19,33	
A11	9,00	9,00	8,48	
<b>Summe</b>	<b>39,13</b>	<b>39,13</b>	<b>38,31</b>	

<b>Münster Marketing (Personalkosten im Wirtschaftsplan veranschlagt)</b>				
A12	1,00	1,00	0,99	
<b>Summe</b>	<b>1,00</b>	<b>1,00</b>	<b>0,99</b>	

<b>Theater Münster (Personalkosten im Wirtschaftsplan veranschlagt)</b>				
A16	1,00	1,00	1,00	
A13 1. Einstiegsamt	1,00	1,00	1,00	
A11	2,00	2,00	2,00	
A10	1,00	1,00	1,00	
A9 Laufbahngruppe 1	1,00	1,00	1,00	
A8	1,00	1,00	1,00	
<b>Summe</b>	<b>7,00</b>	<b>7,00</b>	<b>7,00</b>	

<b>Insgesamt</b>	<b>1.275,69</b>	<b>1.250,34</b>	<b>1.202,74</b>	
------------------	-----------------	-----------------	-----------------	--



## Teil B: Tariflich Beschäftigte

Stand: 12.12.2018

EGr.	Zahl der Stellen 2019	Zahl der Stellen 2018	Ist-Besetzung am 30.06.2018	Vermerke/ Erläuterungen
SV	4,80	4,80	2,00	
15Ü	1,00	1,00	1,00	
15	25,00	23,97	23,97	
15V	6,00	7,00	6,50	
14	36,17	35,17	34,43	0,50 x ku 1,25 x ku E13 0,50 x kw 31.12.2022 0,5 gesperrt
13	67,14	63,64	60,70	1,00 x kw 1,00 x kw 31.12.2025 1,00 x kw 31.12.2022 1,00 gesperrt
12	95,37	87,82	79,72	1,00 x ku 1,18 x kw R 1,00 x kw 31.12.2020 4,00 x kw 31.12.2025
S18	13,00	12,50	12,50	0,50 x ku
11	264,32	186,81	172,33	1,00 x ku E10 1,00 x ku E09 1,00 x ku E09V 1,00 x ku 2,00 x kw R 3,00 x kw 31.12.2022 41,50 x kw 31.12.2025 2,00 gesperrt
S17	18,91	17,50	17,00	1,00 x kw 31.12.2025
S16	3,00	3,00	3,00	
10	101,10	95,71	87,99	1,51 x ku E09V 0,75 x kw 31.12.2020 10,50 x kw 31.12.2025 2,59 x kw 1,0 gesperrt
S15	53,68	49,41	49,41	1,25 x kw 31.12.2022
9c	30,95	19,44	19,44	
9b	197,57	187,62	187,62	
S14	40,00	37,25	37,25	
S13	18,00	18,00	18,00	

EGr.	Zahl der Stellen 2019	Zahl der Stellen 2018	Ist-Besetzung am 30.06.2018	Vermerke/ Erläuterungen
S12	128,71	110,72	109,56	20,69 x kw 31.12.2022
S11b	66,14	75,58	66,06	9,00 x kw 31.12.2019
S10	16,00	16,85	15,83	
9a	207,67	184,94	179,49	0,5 x kw 31.12.2025
S09	17,67	17,67	17,67	
8	139,84	149,09	144,96	3,00 x ku E06 1,00 x ku E05 3,50 x kw 31.12.2019 4,50 x kw 31.12.2022 1,50 x kw 31.12.2025
S08b	54,37	55,92	51,71	
S08a	403,09	402,29	347,78	2,16 x gesperrt 2,77 x kw 31.08.2020
P08	1,50	1,50	1,50	
7	113,71	116,90	116,90	3,00 x ku E06
P07	0,50	0,50	0,50	
6	368,43	367,59	365,64	5,00 x ku E05 1,00 x ku E03 8,00 x kw
5	171,66	207,06	204,39	3,00 x ku E04 0,50 gesperrt
4	26,08	24,82	22,51	13,40 x kw 31.12.2022
3	42,58	44,52	44,38	
S03	70,48	70,48	81,90	
2	29,85	30,30	24,62	0,13 x kw 31.08.2020
S02	110,82	93,81	39,49	
1	57,90	57,90	57,90	
SL	0,02	0,02	0,02	
<b>Summe</b>	<b>3.003,03</b>	<b>2.879,10</b>	<b>2.705,67</b>	

**Stellenübersichten 2019**  
**Teil A: Aufteilung nach Gliederung**

## I - Beamte

Stand: 12.12.2018

Produktgruppe	Bezeichnung	B10	B6	B5	B2	A16	A15	A14	A13 2. EA	A13 1. EA	A12	A11	A10	A9 Fn 1 LfbGr. 1	A9 LfbGr. 1	A8	A7	A6	Gesamt	Bemerkung
0102	Geschäftsführung für politische Gremien, Städtepartnerschaften					1,00		1,00				3,49			1,00	0,12			6,61	
0103	Obm, Bm und Verwaltungsführung	1,00	1,00	5,00	3,00		2,00	4,00	1,00		1,73	2,00							20,73	1,00 B2 kw 31.12.2025 1,0 A15 kw 31.12.2025 1,00 A14 kw 31.12.2025
0104	Gleichstellung von Frau und Mann									1,00									1,00	
0106	Wirtschaftlichkeitsprüfung und Revision					1,00					3,00	6,13							10,13	
0107	Public Relations											1,00							1,00	
0108	Personal- und Organisationsmanagement					1,00	1,00	4,00	1,00	4,00	10,71	12,33	1,00		11,76	3,11			49,91	
0109	Finanz- und Beteiligungsmanagement					1,00		1,00		4,00	7,00	7,50	3,00	2,00	6,00	26,65	6,00		64,15	
0110	Recht					1,00	0,50					1,50				1,20			4,20	
0111	Immobilienmanagement				1,00		5,00	2,61	2,00	5,00	13,50	9,20	4,00		2,00	6,86	0,37		51,54	1,00 A 11 kw 31.12.2025
0113	Zentrale Dienste													0,17	0,83	1,50			2,50	
0114	Stiftungsmanagement										1,00	1,00							2,00	
0116	Migrations- und Integrationsmanagement												1,00						1,00	
<b>Produktbereich Innere Verwaltung</b>		<b>1,00</b>	<b>1,00</b>	<b>5,00</b>	<b>4,00</b>	<b>5,00</b>	<b>8,50</b>	<b>12,61</b>	<b>4,00</b>	<b>14,00</b>	<b>36,94</b>	<b>44,15</b>	<b>9,00</b>	<b>2,17</b>	<b>21,59</b>	<b>39,44</b>	<b>6,37</b>		<b>214,77</b>	
0201	Ordnungsrechtliche Angelegenheiten					1,00		1,00			1,00	2,00	1,50		2,50				9,00	
0202	Gewerberechtliche Angelegenheiten										1,00		1,50		1,00	1,44			4,94	
0203	Straßenverkehrsrechtliche Angelegenheiten						1,00		1,00	2,00	2,00	6,00		15,28	9,63	8,73		45,64	0,50 A08 ku A07 0,50 A12 ku A10	
0204	Bürgerservice							1,00	2,00	1,00	2,00	1,00	1,75		6,42	15,83	0,50		31,50	
0205	Standesamtsangelegenheiten								1,00		1,00	2,00	7,50						11,50	
0206	Ausländerangelegenheiten							1,00			1,00		3,45		10,75	0,11	1,00		17,31	2,00 A 10 kw 31.12.2022 5,00 A8 kw 31.12.2022
0207	Statistik								1,00										1,00	
0209	Brandschutz und feuerwehrtechnische Hilfeleistungen					1,00	2,00	2,00		6,00	19,00	24,00	2,00	48,00	116,00	30,00	27,00		277,00	1,00 A11 kw 31.12.2022
0210	Rettungsdienst											1,00		6,00	107,00	2,00	14,00		130,00	14,00 A07 kw 31.12.2020
0211	Veterinär- und Lebensmittelangelegenheiten						1,00	2,50	1,50			2,50				1,00			8,50	
<b>Produktbereich Sicherheit und Ordnung</b>						<b>2,00</b>	<b>4,00</b>	<b>7,50</b>	<b>5,50</b>	<b>8,00</b>	<b>27,00</b>	<b>34,50</b>	<b>23,70</b>	<b>54,00</b>	<b>258,95</b>	<b>60,01</b>	<b>51,23</b>		<b>536,39</b>	
0301	Leistungen für Schulen					1,00		1,00		3,00	2,00	12,20	1,50		1,00	2,32	0,51		24,53	1,00 A11 ku A10 0,32 A08 kw
0302	Zentrale Leistungen für am Schulleben Beteiligte						1,00		2,00		1,00	2,75	1,50		1,00	0,50			9,75	
<b>Produktbereich Schulträgeraufgaben</b>						<b>1,00</b>	<b>1,00</b>	<b>1,00</b>	<b>2,00</b>	<b>3,00</b>	<b>3,00</b>	<b>14,95</b>	<b>3,00</b>		<b>2,00</b>	<b>2,82</b>	<b>0,51</b>		<b>34,28</b>	

Produktgruppe	Bezeichnung	B10	B6	B5	B2	A16	A15	A14	A13 2. EA	A13 1. EA	A12	A11	A10	A9 Fn 1 LfbGr. 1	A9 LfbGr. 1	A8	A7	A6	Gesamt	Bemerkung
0401	Kulturmanagement/ Kulturmanagement									1,00		1,00				2,00			<b>4,00</b>	
0402	Volkshochschule										1,00	1,00				1,25	0,67		<b>3,92</b>	0,75 A08 ku A07 0,67 A07 ku E05
0403	Westfälische Schule für Musik										1,00								<b>1,00</b>	
0404	Stadtbücherei und Stadtteilbüchereien											1,73				1,73			<b>3,46</b>	
0405	Stadtmuseum						1,00	1,00	0,86		1,00								<b>3,86</b>	
0406	Stadtarchiv						1,00					0,61							<b>1,61</b>	
<b>Produktbereich Kultur und Wissenschaft</b>							<b>2,00</b>	<b>1,00</b>	<b>0,86</b>	<b>1,00</b>	<b>3,00</b>	<b>4,34</b>				<b>4,98</b>	<b>0,67</b>		<b>17,85</b>	
0501	Grundsicherung für Arbeitssuchende nach dem SGB II					1,00	1,00	2,00	1,00	4,00	9,00	17,95	50,09		1,00	2,75	2,25	1,00	<b>93,04</b>	1,00 A11 ku 2,50 A11 ku A10 2,00 A12 kw 31.12.2019 2,00 A11 kw 31.12.2019 10,50 A10 kw 31.12.2019
0502	Sicherung des Lebensunterhalts (ohne SGB II)							1,00	1,00	2,00	4,00	3,61	29,23		1,50				<b>42,34</b>	
0503	Sicherung besonderer sozialer Bedarfe						1,00	1,00		2,00	2,00	10,71	10,16		1,00	5,00			<b>32,87</b>	1,00 A13 1. EA kw 31.12.2022 1,00 A11 kw 31.12.2022 1,50 A10 kw 31.12.2022
0504	Wohngeld									2,00			0,98			8,06			<b>11,04</b>	
<b>Produktbereich Soziale Leistungen</b>						<b>1,00</b>	<b>2,00</b>	<b>4,00</b>	<b>2,00</b>	<b>10,00</b>	<b>15,00</b>	<b>32,27</b>	<b>90,46</b>		<b>3,50</b>	<b>15,81</b>	<b>2,25</b>	<b>1,00</b>	<b>179,29</b>	
0601	Förderung von Kindern in Tagesbetreuung					1,00			1,00		3,50	5,50	4,79			12,22			<b>28,01</b>	0,50 A11 ku EGr: S 12
0602	Kinder- und Jugendarbeit									1,00	2,00	0,50			1,50	0,70	1,00		<b>6,70</b>	
0603	Förderung von benachteiligten jungen Menschen											3,25	0,11						<b>3,36</b>	
0604	Familienförderung										2,00	1,00	1,77			1,27			<b>6,04</b>	
0605	Erzieherische und wirtschaftliche Hilfen für Familien						1,00	1,00		4,00	6,00	13,48	15,46	0,50			2,50		<b>43,94</b>	1,00 A07 gesperrt 0,50 A12 ku A11 0,75 A11 ku A10 1,50 A11 kw 31.12.2022
<b>Produktbereich Kinder-, Jugend- und Familienhilfe</b>						<b>1,00</b>	<b>1,00</b>	<b>1,00</b>	<b>1,00</b>	<b>5,00</b>	<b>13,50</b>	<b>23,73</b>	<b>22,13</b>	<b>0,50</b>	<b>1,50</b>	<b>14,19</b>	<b>3,50</b>		<b>88,05</b>	
0701	Gesundheitsdienste					1,00	3,00	5,00			1,00	2,00	1,00			1,00			<b>14,00</b>	
<b>Produktbereich Gesundheitsdienste</b>						<b>1,00</b>	<b>3,00</b>	<b>5,00</b>			<b>1,00</b>	<b>2,00</b>	<b>1,00</b>			<b>1,00</b>			<b>14,00</b>	
0801	Sportentwicklung, Sportanlagen/ -stätten										2,00		0,73		1,00	1,00			<b>4,73</b>	
0802	Bäder																			
<b>Produktbereich Sportförderung</b>											<b>2,00</b>		<b>0,73</b>		<b>1,00</b>	<b>1,00</b>			<b>4,73</b>	
0901	Stadt- und Regionalentwicklung, Stadtplanung					1,00	2,00	4,00	0,73	1,00	2,00	1,00	3,11						<b>14,84</b>	0,27 A 13 1. EA kw R
0902	Vermessung, Kataster und Geoinformation					1,00	2,00			3,00	6,00	3,00							<b>15,00</b>	
<b>Produktbereich Räumliche Planung und Entwicklung, Geoinformation</b>						<b>2,00</b>	<b>4,00</b>	<b>4,00</b>	<b>0,73</b>	<b>4,00</b>	<b>8,00</b>	<b>4,00</b>	<b>3,11</b>						<b>29,84</b>	
1001	Bauaufsicht und baurechtliche Beratung					1,00		0,49	1,00	3,51	5,00	12,68	0,50		1,00				<b>25,18</b>	
1003	Wohnen						1,00		0,02	1,00	1,78	0,50	3,50		1,00	3,12			<b>11,92</b>	
<b>Produktbereich Bauen und Wohnen</b>						<b>1,00</b>	<b>1,00</b>	<b>0,49</b>	<b>1,02</b>	<b>4,51</b>	<b>6,78</b>	<b>13,18</b>	<b>4,00</b>		<b>2,00</b>	<b>3,12</b>			<b>37,10</b>	
1101	Abwasserbeseitigung						2,00		2,00		4,00	0,32	1,41	0,80		1,63			<b>12,16</b>	1,00 A12 ku
<b>Produktbereich Ver- und Entsorgung</b>							<b>2,00</b>		<b>2,00</b>		<b>4,00</b>	<b>0,32</b>	<b>1,41</b>	<b>0,80</b>		<b>1,63</b>			<b>12,16</b>	

Produktgruppe	Bezeichnung	B10	B6	B5	B2	A16	A15	A14	A13 2. EA	A13 1. EA	A12	A11	A10	A9 Fn 1 LfbGr. 1	A9 LfbGr. 1	A8	A7	A6	Gesamt	Bemerkung	
1201	Verkehrsflächen und -anlagen					1,00	1,00	4,00	2,00	3,00	5,00	6,50	3,18	1,00		0,50				27,18	
1202	Verkehrsplanung							1,00		1,00	1,00									3,00	
<b>Produktbereich Verkehrsflächen und Anlagen, ÖPNV</b>						1,00	1,00	5,00	2,00	4,00	6,00	6,50	3,18	1,00		0,50				30,18	
1301	Grün- und Freiflächen							1,00				2,00	1,00		1,00					5,00	
1303	Natur, Landschaft, Erholung, Wasserschutz						2,00				2,00	2,92	1,00							7,92	
1305	Wald und Forstwirtschaft									1,00										1,00	
<b>Produktbereich Natur- und Landschaftspflege</b>							2,00	1,00		1,00	2,00	4,92	2,00		1,00					13,92	
1401	Umweltschutz: Klima, Lärm, Boden, Abfall										3,00	1,00	3,00							7,00	1,00 A11 kw 31.12.2025 0,5 A10 gesperrt
<b>Produktbereich Umweltschutz</b>											3,00	1,00	3,00							7,00	
1503	Stadthalle Hiltrup												1,00							1,00	
<b>Produktbereich Wirtschaft und Tourismus</b>													1,00							1,00	
<b>Zwischensumme</b>		1,00	1,00	5,00	4,00	15,00	31,50	42,60	21,11	54,51	131,22	185,86	167,72	58,47	291,54	144,50	64,53	1,00		1.220,56	
Abfallwirtschaftsbetriebe										1,00	2,00				1,00	1,00				5,00	
Bäder Münster										1,00				1,00		1,00				3,00	
citeq							3,00			7,50	19,63	9,00								39,13	
Münster Marketing											1,00									1,00	
Theater Münster						1,00				1,00		2,00	1,00		1,00	1,00				7,00	
<b>Gesamt</b>		1,00	1,00	5,00	4,00	16,00	34,50	42,60	21,11	65,01	153,85	196,86	168,72	59,47	293,54	147,50	64,53	1,00		1.275,69	

## II - Tariflich Beschäftigte

Produktgruppe	Bezeichnung	SV	15Ü	15	15V	14	13	12	S18	11	S17	S16
0102	Geschäftsführung für politische Gremien, Städtepartnerschaften							0,79				
0103	Obm, Bm und Verwaltungsführung			1,73	1,50	4,75	0,80	2,74		1,00		
0104	Gleichstellung von Frau und Mann			1,00			1,00	1,00				
0105	Personal- und Schwerbehindertenvertretung									1,00		
0106	Wirtschaftlichkeitsprüfung und Revision					1,00	1,00	2,00		0,25		
0107	Public Relations			1,00		1,00	7,63	1,00				
0108	Personal- und Organisationsmanagement			1,00			2,25	1,00		11,00		
0109	Finanz- und Beteiligungsmanagement			1,00		1,00	1,00	5,34		5,50		
0110	Recht					0,50		0,50		3,75		
0111	Immobilienmanagement			1,00			6,00	16,50		60,60		
0113	Zentrale Dienste							0,50				
0114	Stiftungsmanagement			1,00				1,00				
0116	Migrations- und Integrationsmanagement	1,00					3,00					
<b>Produktbereich Innere Verwaltung</b>		<b>1,00</b>		<b>7,73</b>	<b>1,50</b>	<b>8,25</b>	<b>22,68</b>	<b>32,37</b>		<b>83,10</b>		
0201	Ordnungsrechtliche Angelegenheiten											
0202	Gewerberechtliche Angelegenheiten											
0203	Straßenverkehrsrechtliche Angelegenheiten							1,00		1,00		
0204	Bürgerservice											
0205	Standesamtsangelegenheiten											
0206	Ausländerangelegenheiten									3,00		
0207	Statistik						1,00					
0209	Brandschutz und feuerwehrtechnische Hilfeleistungen											
0210	Rettungsdienst	3,80		1,00				1,00		1,00		
0211	Veterinär- und Lebensmittelangelegenheiten					1,00	1,00					
<b>Produktbereich Sicherheit und Ordnung</b>		<b>3,80</b>		<b>1,00</b>		<b>1,00</b>	<b>2,00</b>	<b>2,00</b>		<b>5,00</b>		
0301	Leistungen für Schulen			1,00		2,00	2,06	1,00		1,00		
0302	Zentrale Leistungen für am Schulleben Beteiligte						8,25	1,00				
<b>Produktbereich Schulträgeraufgaben</b>				<b>1,00</b>		<b>2,00</b>	<b>10,31</b>	<b>2,00</b>		<b>1,00</b>		

## II - Tariflich Beschäftigte

Produktgruppe	Bezeichnung	10	S15	09c	09b	S14	S13	S12	S11b	S10	09a	S09
0102	Geschäftsführung für politische Gremien, Städtepartnerschaften				0,50						2,00	
0103	Obm, Bm und Verwaltungsführung	2,00									1,00	
0104	Gleichstellung von Frau und Mann				0,50							
0105	Personal- und Schwerbehindertenvertretung	1,00			2,90							
0106	Wirtschaftlichkeitsprüfung und Revision											
0107	Public Relations				1,00							
0108	Personal- und Organisationsmanagement	6,25			1,10			1,00			10,15	
0109	Finanz- und Beteiligungsmanagement	3,38			0,62						5,00	
0110	Recht				1,50							
0111	Immobilienmanagement	14,29			9,00						5,00	
0113	Zentrale Dienste				1,00						2,00	
0114	Stiftungsmanagement											
0116	Migrations- und Integrationsmanagement				3,23			1,00				
<b>Produktbereich Innere Verwaltung</b>		<b>26,92</b>			<b>21,35</b>			<b>2,00</b>			<b>25,15</b>	
0201	Ordnungsrechtliche Angelegenheiten				1,00						27,50	
0202	Gewerberechtliche Angelegenheiten			1,00	1,00						2,00	
0203	Straßenverkehrsrechtliche Angelegenheiten	1,00									5,50	
0204	Bürgerservice	1,00		1,00	2,50						2,30	
0205	Standesamtsangelegenheiten				2,00						1,00	
0206	Ausländerangelegenheiten	1,00		4,00	1,69						10,64	
0207	Statistik	1,00			2,00							
0209	Brandschutz und feuerwehrtechnische Hilfeleistungen				3,00						1,00	
0210	Rettungsdienst											
0211	Veterinär- und Lebensmittelangelegenheiten			7,50	1,00							
<b>Produktbereich Sicherheit und Ordnung</b>		<b>4,00</b>		<b>13,50</b>	<b>14,19</b>						<b>49,94</b>	
0301	Leistungen für Schulen	1,25			1,50			22,84	1,06		7,61	
0302	Zentrale Leistungen für am Schulleben Beteiligte	1,00	1,50					3,28	7,67			
<b>Produktbereich Schulträgeraufgaben</b>		<b>2,25</b>	<b>1,50</b>		<b>1,50</b>			<b>26,12</b>	<b>8,73</b>		<b>7,61</b>	

## II - Tariflich Beschäftigte

Produktgruppe	Bezeichnung	08	S08b	S08a	P08	07	P07	06	05
0102	Geschäftsführung für politische Gremien, Städtepartnerschaften	2,79						0,16	2,25
0103	Obm, Bm und Verwaltungsführung	8,00				2,00			1,26
0104	Gleichstellung von Frau und Mann	1,00							
0105	Personal- und Schwerbehindertenvertretung	0,50							2,00
0106	Wirtschaftlichkeitsprüfung und Revision							0,50	
0107	Public Relations							1,00	0,50
0108	Personal- und Organisationsmanagement	1,62						3,29	0,86
0109	Finanz- und Beteiligungsmanagement	7,37				2,00		4,79	0,82
0110	Recht	1,00						1,00	
0111	Immobilienmanagement	7,00						19,55	2,94
0113	Zentrale Dienste	3,75				1,00		7,36	11,46
0114	Stiftungsmanagement	1,10						1,00	0,50
0116	Migrations- und Integrationsmanagement					0,45			0,50
<b>Produktbereich Innere Verwaltung</b>		<b>34,13</b>				<b>5,45</b>		<b>38,65</b>	<b>23,09</b>
0201	Ordnungsrechtliche Angelegenheiten							1,50	0,55
0202	Gewerberechtliche Angelegenheiten	0,56						1,00	
0203	Straßenverkehrsrechtliche Angelegenheiten	5,00				9,50		9,64	18,00
0204	Bürgerservice	18,27						10,15	5,34
0205	Standesamtsangelegenheiten	3,00						2,00	
0206	Ausländerangelegenheiten							1,00	2,50
0207	Statistik	1,00						1,00	
0209	Brandschutz und feuerwehrtechnische Hilfeleistungen	1,50				5,15		1,50	1,00
0210	Rettungsdienst	1,00				1,00		4,50	
0211	Veterinär- und Lebensmittelangelegenheiten	1,00						1,00	0,04
<b>Produktbereich Sicherheit und Ordnung</b>		<b>31,33</b>				<b>15,65</b>		<b>33,29</b>	<b>27,43</b>
0301	Leistungen für Schulen	4,06	1,00	20,05		31,32		104,69	14,62
0302	Zentrale Leistungen für am Schulleben Beteiligte	0,50						1,39	2,65
<b>Produktbereich Schulträgeraufgaben</b>		<b>4,56</b>	<b>1,00</b>	<b>20,05</b>		<b>31,32</b>		<b>106,08</b>	<b>17,27</b>



## II - Tariflich Beschäftigte

Stand: 12.12.2018

Produktgruppe	Bezeichnung	04	03	S03	02	S02	01	SL	Gesamt	Bemerkungen
0102	Geschäftsführung für politische Gremien, Städtepartnerschaften								8,49	
0103	Obm, Bm und Verwaltungsführung								26,78	2,00 E10 kw 31.12.2025
0104	Gleichstellung von Frau und Mann								4,50	1,0 E13 gesperrt
0105	Personal- und Schwerbehindertenvertretung								7,40	
0106	Wirtschaftlichkeitsprüfung und Revision								4,75	
0107	Public Relations								13,13	
0108	Personal- und Organisationsmanagement	1,00	1,00		3,47				44,99	1,00 E12 kw 31.12.2020 0,75 E10 kw 31.12.2020
0109	Finanz- und Beteiligungsmanagement								37,82	
0110	Recht								8,25	0,50 E06 ku E05
0111	Immobilienmanagement		0,64		1,84		57,90		202,26	1,00 E11 ku E09V 1,00 E11 ku 1,51 E10 ku E09V 4,00 E12 kw 31.12.2025 6,00 E11 kw 31.12.2025 3,00 E11 kw 31.12.2022 2,00 E10 kw 31.12.2025 2,00 E08 kw 31.12.2022 1,0 E13 kw 31.12.2025 1,0 E11 gesperrt
0113	Zentrale Dienste	3,18	0,57						30,82	
0114	Stiftungsmanagement								4,60	
0116	Migrations- und Integrationsmanagement								9,18	1,00 E13 kw 31.12.2022
<b>Produktbereich Innere Verwaltung</b>		<b>4,18</b>	<b>2,21</b>		<b>5,31</b>		<b>57,90</b>		<b>402,97</b>	
0201	Ordnungsrechtliche Angelegenheiten								30,55	1,00 E08 ku E05
0202	Gewerberechtliche Angelegenheiten								5,56	
0203	Straßenverkehrsrechtliche Angelegenheiten	3,00	1,80						55,44	1,00 E08 ku E06
0204	Bürgerservice		1,00						41,56	
0205	Standesamtsangelegenheiten								8,00	
0206	Ausländerangelegenheiten								23,83	0,19 E09 kw 31.12.2022
0207	Statistik								6,00	
0209	Brandschutz und feuerwehrtechnische Hilfeleistungen							0,02	13,17	
0210	Rettungsdienst								13,30	
0211	Veterinär- und Lebensmittelangelegenheiten								12,54	
<b>Produktbereich Sicherheit und Ordnung</b>		<b>3,00</b>	<b>2,80</b>					<b>0,02</b>	<b>209,95</b>	
0301	Leistungen für Schulen	5,66	13,00		5,86				241,58	1,00 E06 ku E05 1,00 E06 ku E03 0,68 E08 kw
0302	Zentrale Leistungen für am Schulleben Beteiligte								27,24	1,00 E13 kw
<b>Produktbereich Schulträgeraufgaben</b>		<b>5,66</b>	<b>13,00</b>		<b>5,86</b>				<b>268,82</b>	

Produktgruppe	Bezeichnung	SV	15Ü	15	15V	14	13	12	S18	11	S17	S16
0401	Kulturmanagement/ Kulturmanagement			1,00			1,00			1,00		
0402	Volkshochschule			1,00			7,75					
0403	Westfälische Schule für Musik			1,00		1,00				0,50		
0404	Stadtbücherei und Stadtteilbüchereien			1,00		1,00	0,90			4,90		
0405	Stadtmuseum						1,00			1,00		
0406	Stadtarchiv					2,00						
0408	Geschichtsort Villa ten Hompel			1,00			1,75					
<b>Produktbereich Kultur und Wissenschaft</b>				<b>5,00</b>		<b>4,00</b>	<b>12,40</b>			<b>7,40</b>		
0501	Grundsicherung für Arbeitssuchende nach dem SGB II					1,00	1,00	9,75	3,00	4,25	1,41	
0502	Sicherung des Lebensunterhalts (ohne SGB II)			1,00				1,00	1,00	1,00	1,00	
0503	Sicherung besonderer sozialer Bedarfe						0,50	1,00		0,50	2,00	
0504	Wohngeld									1,00		
<b>Produktbereich Soziale Leistungen</b>				<b>1,00</b>		<b>1,00</b>	<b>1,50</b>	<b>11,75</b>	<b>4,00</b>	<b>6,75</b>	<b>4,41</b>	
0601	Förderung von Kindern in Tagesbetreuung			1,00					1,00		3,50	3,00
0602	Kinder- und Jugendarbeit			1,00					4,00		1,00	
0603	Förderung von benachteiligten jungen Menschen								1,00		2,00	
0604	Familienförderung										1,00	
0605	Erzieherische und wirtschaftliche Hilfen für Familien			1,00					3,00	1,00	7,00	
<b>Produktbereich Kinder-, Jugend- und Familienhilfe</b>				<b>3,00</b>					<b>9,00</b>	<b>1,00</b>	<b>14,50</b>	<b>3,00</b>
0701	Gesundheitsdienste			1,27	4,50	4,00		2,50				
<b>Produktbereich Gesundheitsdienste</b>				<b>1,27</b>	<b>4,50</b>	<b>4,00</b>		<b>2,50</b>				
0801	Sportentwicklung, Sportanlagen/ -stätten			1,00		1,00				3,00		
0802	Bäder											
<b>Produktbereich Sportförderung</b>				<b>1,00</b>		<b>1,00</b>				<b>3,00</b>		
0901	Stadt- und Regionalentwicklung, Stadtplanung			1,00		5,00	4,75	2,50		25,00		
0902	Vermessung, Kataster und Geoinformation			1,00		2,00	1,00	9,00		6,96		
<b>Produktbereich Räumliche Planung und Entwicklung, Geoinformation</b>				<b>2,00</b>		<b>7,00</b>	<b>5,75</b>	<b>11,50</b>		<b>31,96</b>		
1001	Bauaufsicht und baurechtliche Beratung							3,00		14,18		
1002	Denkmalpflege und Denkmalschutz					2,00		3,75				
1003	Wohnen						1,00			2,09		
<b>Produktbereich Bauen und Wohnen</b>						<b>2,00</b>	<b>1,00</b>	<b>6,75</b>		<b>16,27</b>		

Produktgruppe	Bezeichnung	10	S15	09c	09b	S14	S13	S12	S11b	S10	09a	S09
0401	Kulturmanagement/ Kulturmanagement	2,00									2,00	
0402	Volkshochschule				0,75							
0403	Westfälische Schule für Musik	5,39			36,37						1,50	
0404	Stadtbücherei und Stadtteilbüchereien	7,50			8,78						10,54	
0405	Stadtmuseum	1,00			1,00						0,50	
0406	Stadtarchiv			2,00	1,00							
0408	Geschichtsort Villa ten Hompel											
<b>Produktbereich Kultur und Wissenschaft</b>		<b>15,89</b>		<b>2,00</b>	<b>47,90</b>						<b>14,54</b>	
0501	Grundsicherung für Arbeitssuchende nach dem SGB II	5,59	4,00	4,50	82,22				48,93		2,00	
0502	Sicherung des Lebensunterhalts (ohne SGB II)				6,00			0,50				
0503	Sicherung besonderer sozialer Bedarfe	6,50	8,50	5,50	2,79		1,00	31,09	0,45		1,50	
0504	Wohngeld			0,50							4,72	
<b>Produktbereich Soziale Leistungen</b>		<b>12,09</b>	<b>12,50</b>	<b>10,50</b>	<b>91,01</b>		<b>1,00</b>	<b>31,59</b>	<b>49,38</b>		<b>8,22</b>	
0601	Förderung von Kindern in Tagesbetreuung	2,75	16,55		3,21		17,00	10,45		16,00		10,40
0602	Kinder- und Jugendarbeit		10,00		2,41			13,15	2,59			1,77
0603	Förderung von benachteiligten jungen Menschen		4,13		1,00			12,86	2,75			5,50
0604	Familienförderung		2,00			1,00		3,85	0,50			
0605	Erzieherische und wirtschaftliche Hilfen für Familien		6,00	1,00		38,50		9,64	1,56			
<b>Produktbereich Kinder-, Jugend- und Familienhilfe</b>		<b>2,75</b>	<b>38,68</b>	<b>1,00</b>	<b>6,62</b>	<b>39,50</b>	<b>17,00</b>	<b>49,95</b>	<b>7,40</b>	<b>16,00</b>		<b>17,67</b>
0701	Gesundheitsdienste	1,50	1,00	0,50	1,00	0,50		17,18			7,99	
<b>Produktbereich Gesundheitsdienste</b>		<b>1,50</b>	<b>1,00</b>	<b>0,50</b>	<b>1,00</b>	<b>0,50</b>		<b>17,18</b>			<b>7,99</b>	
0801	Sportentwicklung, Sportanlagen/ -stätten			0,50							1,00	
0802	Bäder											
<b>Produktbereich Sportförderung</b>				<b>0,50</b>							<b>1,00</b>	
0901	Stadt- und Regionalentwicklung, Stadtplanung	1,00									4,00	
0902	Vermessung, Kataster und Geoinformation	14,00									20,26	
<b>Produktbereich Räumliche Planung und Entwicklung, Geoinformation</b>		<b>15,00</b>									<b>24,26</b>	
1001	Bauaufsicht und baurechtliche Beratung	1,00			1,00						6,00	
1002	Denkmalpflege und Denkmalschutz											
1003	Wohnen	10,50		2,95				1,87	0,63		1,50	
<b>Produktbereich Bauen und Wohnen</b>		<b>11,50</b>		<b>2,95</b>	<b>1,00</b>			<b>1,87</b>	<b>0,63</b>		<b>7,50</b>	

Produktgruppe	Bezeichnung	08	S08b	S08a	P08	07	P07	06	05
0401	Kulturmanagement/ Kulturmanagement							1,50	
0402	Volkshochschule	2,50				1,50			3,75
0403	Westfälische Schule für Musik					1,00			0,50
0404	Stadtbücherei und Stadtteilbüchereien	1,00				19,68		0,28	2,00
0405	Stadtmuseum					1,00		2,14	2,90
0406	Stadtarchiv								1,00
0408	Geschichtsort Villa ten Hompel	0,77						1,00	
<b>Produktbereich Kultur und Wissenschaft</b>		<b>4,27</b>				<b>23,18</b>		<b>4,92</b>	<b>10,15</b>
0501	Grundsicherung für Arbeitssuchende nach dem SGB II	31,50				0,50		5,00	4,50
0502	Sicherung des Lebensunterhalts (ohne SGB II)	1,00							1,00
0503	Sicherung besonderer sozialer Bedarfe	4,00				1,00	0,50	1,81	2,21
0504	Wohngeld	0,28							
<b>Produktbereich Soziale Leistungen</b>		<b>36,78</b>				<b>1,50</b>	<b>0,50</b>	<b>6,81</b>	<b>7,71</b>
0601	Förderung von Kindern in Tagesbetreuung	7,29	9,65	259,33				2,15	0,78
0602	Kinder- und Jugendarbeit	2,00	43,72	123,06		1,00			0,28
0603	Förderung von benachteiligten jungen Menschen	0,50							1,00
0604	Familienförderung								
0605	Erzieherische und wirtschaftliche Hilfen für Familien							5,00	6,10
<b>Produktbereich Kinder-, Jugend- und Familienhilfe</b>		<b>9,79</b>	<b>53,37</b>	<b>382,39</b>		<b>1,00</b>		<b>7,15</b>	<b>8,16</b>
0701	Gesundheitsdienste	3,50		0,65	1,50			1,00	12,85
<b>Produktbereich Gesundheitsdienste</b>		<b>3,50</b>		<b>0,65</b>	<b>1,50</b>			<b>1,00</b>	<b>12,85</b>
0801	Sportentwicklung, Sportanlagen/ -stätten							1,00	2,00
0802	Bäder								
<b>Produktbereich Sportförderung</b>								<b>1,00</b>	<b>2,00</b>
0901	Stadt- und Regionalentwicklung, Stadtplanung	1,00						3,50	
0902	Vermessung, Kataster und Geoinformation	1,50						10,00	0,50
<b>Produktbereich Räumliche Planung und Entwicklung, Geoinformation</b>		<b>2,50</b>						<b>13,50</b>	<b>0,50</b>
1001	Bauaufsicht und baurechtliche Beratung					1,00		2,00	1,00
1002	Denkmalpflege und Denkmalschutz	2,00							
1003	Wohnen	1,00						2,00	
<b>Produktbereich Bauen und Wohnen</b>		<b>3,00</b>				<b>1,00</b>		<b>4,00</b>	<b>1,00</b>

Produktgruppe	Bezeichnung	04	03	S03	02	S02	01	SL	Gesamt	Bemerkungen
0401	Kulturmanagement/ Kulturmanagement	0,25							8,75	
0402	Volkshochschule								17,25	2,59 E10 kw 1,00 E14 ku E13 1,50 E08 ku E06
0403	Westfälische Schule für Musik								47,26	
0404	Stadtbücherei und Stadtteilbüchereien		1,00						58,58	1,00 E11 ku E10 0,50 E06 ku E05
0405	Stadtmuseum				0,54				11,08	
0406	Stadtarchiv		0,42						6,42	
0408	Geschichtsort Villa ten Hompel								4,52	
<b>Produktbereich Kultur und Wissenschaft</b>		<b>0,25</b>	<b>1,42</b>		<b>0,54</b>				<b>153,86</b>	
0501	Grundsicherung für Arbeitssuchende nach dem SGB II		2,00						211,15	1,00 E09 kw 31.12.2019 9,00 S11b kw 31.12.2019 3,50 E08 kw 31.12.2019
0502	Sicherung des Lebensunterhalts (ohne SGB II)		1,00						14,50	
0503	Sicherung besonderer sozialer Bedarfe	4,43	17,40						92,68	1,00 S17 kw 31.12.2025 1,00 S15 kw 31.12.2022 20,69 S12 kw 31.12.2022 2,00 E09 kw 31.12.2022 2,00 E08 kw 31.12.2022 13,40 E04 kw 31.12.2022 1,00 E09V ku E06 3,00 E05 ku E04
0504	Wohngeld								6,50	
<b>Produktbereich Soziale Leistungen</b>		<b>4,43</b>	<b>20,40</b>						<b>324,83</b>	
0601	Förderung von Kindern in Tagesbetreuung	1,00		70,48	16,70				452,24	2,77 S08a kw 31.08.2020 0,13 E02 kw 31.08.2020
0602	Kinder- und Jugendarbeit		2,50			110,82			319,30	2,16 S08a gesperrt (aus 2018)
0603	Förderung von benachteiligten jungen Menschen								30,74	
0604	Familienförderung								8,35	
0605	Erzieherische und wirtschaftliche Hilfen für Familien								79,80	0,25 S15 kw 31.12.2022 0,50 S18 ku 0,50 E08 ku E06
<b>Produktbereich Kinder-, Jugend- und Familienhilfe</b>		<b>1,00</b>	<b>2,50</b>	<b>70,48</b>	<b>16,70</b>	<b>110,82</b>			<b>890,43</b>	
0701	Gesundheitsdienste		0,25						61,69	0,50 E14 kw 31.12.2022 0,50 E08 kw 31.12.2022 0,50 E14 gesperrt
<b>Produktbereich Gesundheitsdienste</b>			<b>0,25</b>						<b>61,69</b>	
0801	Sportentwicklung, Sportanlagen/ -stätten	1,00			1,44				11,94	1,00 E11 ku E09
0802	Bäder									
<b>Produktbereich Sportförderung</b>		<b>1,00</b>			<b>1,44</b>				<b>11,94</b>	
0901	Stadt- und Regionalentwicklung, Stadtplanung								47,75	0,75 E14 ku 0,68 E12 kw R 1,00 E11 kw R 1,00 E09V kw R 8,50 E11 kw 31.12.2025 1,00 E08 kw 31.12.2025
0902	Vermessung, Kataster und Geoinformation	4,00							70,22	1,00 E08 kw
<b>Produktbereich Räumliche Planung und Entwicklung, Geoinformation</b>		<b>4,00</b>							<b>117,97</b>	
1001	Bauaufsicht und baurechtliche Beratung								29,18	7,50 E11 kw 31.12.2025
1002	Denkmalpflege und Denkmalschutz								7,75	
1003	Wohnen	0,50							24,04	2,00 E11 kw 31.12.2025 6,50 E10 kw 31.12.2025 1,00 E10 gesperrt
<b>Produktbereich Bauen und Wohnen</b>		<b>0,50</b>							<b>60,97</b>	

Produktgruppe	Bezeichnung	SV	15Ü	15	15V	14	13	12	S18	11	S17	S16
1101	Abwasserbeseitigung			1,00		1,00	4,50	4,00		27,50		
<b>Produktbereich Ver- und Entsorgung</b>				<b>1,00</b>		<b>1,00</b>	<b>4,50</b>	<b>4,00</b>		<b>27,50</b>		
1201	Verkehrsflächen und -anlagen					0,92	2,00	4,00		29,50		
1202	Verkehrsplanung			1,00		2,00	1,00	6,00		14,82		
<b>Produktbereich Verkehrsflächen und Anlagen, ÖPNV</b>				<b>1,00</b>		<b>2,92</b>	<b>3,00</b>	<b>10,00</b>		<b>44,32</b>		
1301	Grün- und Freiflächen		1,00			1,00	1,00	4,00		14,00		
1302	Friedhöfe						1,00					
1303	Natur, Landschaft, Erholung, Wasserschutz						1,00	3,00		11,90		
1304	Fließende Gewässer							0,50		0,62		
1305	Wald und Forstwirtschaft											
<b>Produktbereich Natur- und Landschaftspflege</b>			<b>1,00</b>			<b>1,00</b>	<b>3,00</b>	<b>7,50</b>		<b>26,52</b>		
1401	Umweltschutz: Klima, Lärm, Boden, Abfall					1,00	1,00	5,00		10,50		
<b>Produktbereich Umweltschutz</b>						<b>1,00</b>	<b>1,00</b>	<b>5,00</b>		<b>10,50</b>		
1503	Stadthalle Hilstrup											
<b>Produktbereich Wirtschaft und Tourismus</b>												
<b>Gesamt</b>		<b>4,80</b>	<b>1,00</b>	<b>25,00</b>	<b>6,00</b>	<b>36,17</b>	<b>67,14</b>	<b>95,37</b>	<b>13,00</b>	<b>264,32</b>	<b>18,91</b>	<b>3,00</b>

Produktgruppe	Bezeichnung	10	S15	09c	09b	S14	S13	S12	S11b	S10	09a	S09
1101	Abwasserbeseitigung	3,50			5,00						22,64	
<b>Produktbereich Ver- und Entsorgung</b>		<b>3,50</b>			<b>5,00</b>						<b>22,64</b>	
1201	Verkehrsflächen und -anlagen	2,00			1,00						22,00	
1202	Verkehrsplanung										4,00	
<b>Produktbereich Verkehrsflächen und Anlagen, ÖPNV</b>		<b>2,00</b>			<b>1,00</b>						<b>26,00</b>	
1301	Grün- und Freiflächen	2,07			4,00						4,50	
1302	Friedhöfe				1,00						3,32	
1303	Natur, Landschaft, Erholung, Wasserschutz	0,63			2,00						1,50	
1304	Fließende Gewässer	1,00									1,00	
1305	Wald und Forstwirtschaft											
<b>Produktbereich Natur- und Landschaftspflege</b>		<b>3,70</b>			<b>7,00</b>						<b>10,32</b>	
1401	Umweltschutz: Klima, Lärm, Boden, Abfall										1,50	
<b>Produktbereich Umweltschutz</b>											<b>1,50</b>	
1503	Stadthalle Hiltrup										1,00	
<b>Produktbereich Wirtschaft und Tourismus</b>											<b>1,00</b>	
<b>Gesamt</b>		<b>101,10</b>	<b>53,68</b>	<b>30,95</b>	<b>197,57</b>	<b>40,00</b>	<b>18,00</b>	<b>128,71</b>	<b>66,14</b>	<b>16,00</b>	<b>207,67</b>	<b>17,67</b>

Produktgruppe	Bezeichnung	08	S08b	S08a	P08	07	P07	06	05
1101	Abwasserbeseitigung	3,70				15,61		52,42	16,00
<b>Produktbereich Ver- und Entsorgung</b>		<b>3,70</b>				<b>15,61</b>		<b>52,42</b>	<b>16,00</b>
1201	Verkehrsflächen und -anlagen					1,00		38,00	0,50
1202	Verkehrsplanung								
<b>Produktbereich Verkehrsflächen und Anlagen, ÖPNV</b>						<b>1,00</b>		<b>38,00</b>	<b>0,50</b>
1301	Grün- und Freiflächen	3,78				16,00		45,00	35,00
1302	Friedhöfe	1,00						10,61	9,00
1303	Natur, Landschaft, Erholung, Wasserschutz							1,00	0,50
1304	Fließende Gewässer								
1305	Wald und Forstwirtschaft	1,00				2,00		4,00	
<b>Produktbereich Natur- und Landschaftspflege</b>		<b>5,78</b>				<b>18,00</b>		<b>60,61</b>	<b>44,50</b>
1401	Umweltschutz: Klima, Lärm, Boden, Abfall	0,50							0,50
<b>Produktbereich Umweltschutz</b>		<b>0,50</b>							<b>0,50</b>
1503	Stadthalle Hilstrup							1,00	
<b>Produktbereich Wirtschaft und Tourismus</b>								<b>1,00</b>	
<b>Gesamt</b>		<b>139,84</b>	<b>54,37</b>	<b>403,09</b>	<b>1,50</b>	<b>113,71</b>	<b>0,50</b>	<b>368,43</b>	<b>171,66</b>



Produktgruppe	Bezeichnung	04	03	S03	02	S02	01	SL	Gesamt	Bemerkungen
1101	Abwasserbeseitigung								156,87	1,00 E09V ku E08 1,00 E06 ku E05 3,00 E11 kw 31.12.2025 0,5 E09A kw 31.12.2025
<b>Produktbereich Ver- und Entsorgung</b>									156,87	
1201	Verkehrsflächen und -anlagen	2,06							102,98	9,00 E11 kw 31.12.2025 0,50 E08 kw 31.12.2025 8,00 E06 kw 0,50 E08 kw R 2,00 E06 ku E05
1202	Verkehrsplanung								28,82	1,00 E11 kw 31.12.2025 0,50 E12 kw R 1,00 E11 kw R 0,10 E09V kw R
<b>Produktbereich Verkehrsflächen und Anlagen, ÖPNV</b>		2,06							131,80	
1301	Grün- und Freiflächen								131,35	2,50 E11 kw 31.12.2025 1,00 E12 ku 1,00 E09V ku E08 3,00 E07 ku E06
1302	Friedhöfe								25,93	
1303	Natur, Landschaft, Erholung, Wasserschutz								21,53	1,00 E11 kw 31.12.2025
1304	Fließende Gewässer								3,12	
1305	Wald und Forstwirtschaft								7,00	
<b>Produktbereich Natur- und Landschaftspflege</b>									188,93	
1401	Umweltschutz: Klima, Lärm, Boden, Abfall								20,00	1,00 E 11 gesperrt 1,00 E11 kw 31.12.2025
<b>Produktbereich Umweltschutz</b>									20,00	
1503	Stadthalle Hilstrup								2,00	
<b>Produktbereich Wirtschaft und Tourismus</b>									2,00	
<b>Gesamt</b>		26,08	42,58	70,48	29,85	110,82	57,90	0,02	3.003,03	

12.12.2018

**Teil B: Dienstkräfte in der Probe- oder Ausbildungszeit****I. Beamte in der Probezeit (Stand 01.01.)**

Amtsbezeichnung	BesGr.	Zahl der Beamten 2019	Zahl der Beamten 2018	Zahl der Beamten am 30.06.2018	Erläuterungen
Verwaltungsrat/-rätin auf Probe	A 13	1,00	1,00	2,00	
Baurat/-rätin auf Probe	A 13	1,00	2,00	1,00	
Brandoberinspektor/-in auf Probe	A 10	1,00	1,00	1,00	
Inspektor/-in auf Probe	A 9	44,23	43,80	43,54	
Brandmeister/-in auf Probe	A 7	34,00	37,00	37,00	seit 2018 Ausbildungsende im Januar (vorher im Sommer)
Sekretär/-in auf Probe	A 6	14,00	13,73	16,00	davon 1 Beurlaubte
<b>Summe</b>		<b>95,23</b>	<b>98,53</b>	<b>100,54</b>	

**II. Nachwuchskräfte und informatorisch beschäftigte Dienstkräfte**

Bezeichnung	Art der Vergütung	2019	Ist-Besetzung 01.09.2018	Erläuterungen
Inspektoranwärter/-in	Anwärterbezüge	70	70	davon 7 tariflich Beschäftigte als Studierende an der Fachhochschule für öffentliche Verwaltung
Sekretäranwärter/-in	Anwärterbezüge	20	20	davon 0 tariflich Beschäftigte/-r; davon 1 Teilzeit (30 Wochenstunden, Blockunterricht in Vollzeit)
Brandoberinspektoranwärter/-in	Anwärterbezüge	3		
Aufstieg LfbGr. 2, 1. EA feuerwehrtechnischer Dienst	Dienstbezüge		3	
Brandmeisteranwärter/-in	Anwärterbezüge	10	10	
Vermessungstechniker/-in	Ausbildungsverg.	6	6	
Fachangestellte für Medien- und Informationsdienste	Ausbildungsverg.	2	2	
Fachangestellte für Bäderbetriebe	Ausbildungsverg.	4	4	
Kraftfahrzeugmechatroniker/-in	Ausbildungsverg.	3	3	
Industriemechaniker/-in	Ausbildungsverg.	2	2	
Hygienekontrolleur/-in	Ausbildungsverg.	1	1	
Lebensmittelkontrolleur/-in	Ausbildungsverg.	1		
Forstwirt/-in	Ausbildungsverg.	2	2	
Fachkraft für Abwassertechnik	Ausbildungsverg.	3	3	
Verwaltungsfachangestellte/-r	Ausbildungsverg.	1	1	Teilzeit 30 Wochenstunden, Blockunterricht in Vollzeit
Verwaltungslehrgang II für Quereinsteigende (vorher: Modell-Lehrgang A2)	Ausbildungsverg.	16	16	
Verwaltungslehrgang II (vorher: Lehrgang A2)	Tarifentgelt	3	3	Die Mitarbeiter/-innen werden anteilig (20%) freigestellt.
Verwaltungslehrgang I (vorher: Lehrgang A1)	Tarifentgelt	12	5	Die Mitarbeiter/-innen werden anteilig (20%) freigestellt.
praxisintegrierte Ausbildung zum/-r Erzieher/-in	Ausbildungsverg.	18	18	
Berufspraktikanten/-innen im Anerkennungsjahr	gem. Tarifvertrag	37	37	Erzieher/-innen
Volontär/-in	freie Vereinbarung	1	1	Stadtmuseum, Kulturamt, Villa ten Hompel
<b>Summe</b>		<b>215</b>	<b>207</b>	

# **Übersicht über die Verpflichtungsermächtigungen**



**Übersicht  
über die aus Verpflichtungsermächtigungen  
voraussichtlich fällig werdenden Auszahlungen**

Verpflichtungsermächtigungen im Haushaltsplan des Jahres	Voraussichtlich fällige Auszahlungen				
	2020 -TEUR-	2021 -TEUR-	2022 -TEUR-	spätere Jahre -TEUR-	Summe -TEUR-
1	2	3	4	5	6
2016	0	0	0	0	0
2017	8.300	0	0	0	8.300
2018	8.300	5.000	0	0	13.300
2019	85.635	6.390	0	0	92.025
<b>Summe</b>	<b>102.235</b>	<b>11.390</b>	<b>0</b>	<b>0</b>	<b>113.625</b>
<b>Nachrichtlich:</b> In der Finanzplanung vorgesehene Kreditaufnahmen	197.173	189.021	147.386	0	533.580



# **Übersicht über die Zuwendungen an die Fraktionen**





**Zuwendungen an Fraktionen, Gruppen und einzelne Ratsmitglieder**  
**Teil A: Geldleistungen**  
**hier: Fraktionen, Gruppen und einzelne Ratsmitglieder im Rat der Stadt Münster**

Nr.	Fraktion, Gruppe, Ratsmitglied	Haushalts - 2019 <sup>1)</sup>	Ansatz 2018	Ergebnis der Jahresrechnung 2017	Erläuterungen
		1.156.215,79 €	1.107.127,04 €	1.105.295,42 €	
1	2	3 <sup>1)</sup>	4 <sup>2)</sup>	5 <sup>3)</sup>	6
1	<b>CDU-Fraktion</b>	284.946,59 €	273.832,16 €	273.451,15 €	Der Ansatz 2019 errechnet sich aus einer Grundpauschale für den Personalbedarf von 105.916,98 €* und für den Raumbedarf von 4.400 € (jeweils abhängig von der Größe der Fraktion) und einer Mitgliedspauschale von 2.460 €/Mitglied.
2	<b>SPD-Fraktion</b>	239.505,77 €	229.780,64 €	229.447,25 €	Der Ansatz 2019 errechnet sich aus einer Grundpauschale für den Personalbedarf von 105.916,98 €* und für den Raumbedarf von 4.400 € (jeweils abhängig von der Größe der Fraktion) und einer Mitgliedspauschale von 2.460 €/Mitglied.
3	<b>Bündnis 90 / Die Grünen / GAL-Fraktion</b>	229.665,77 €	219.940,64 €	219.607,25 €	Der Ansatz 2019 errechnet sich aus einer Grundpauschale für den Personalbedarf von 105.916,98 €* und für den Raumbedarf von 4.400 € (jeweils abhängig von der Größe der Fraktion) und einer Mitgliedspauschale von 2.460 €/Mitglied.
4	<b>FDP-Fraktion</b>	119.363,30 €	113.806,08 €	113.615,57 €	Der Ansatz 2019 errechnet sich aus einer Grundpauschale für den Personalbedarf von 105.916,98 €* und für den Raumbedarf von 4.400 € (jeweils abhängig von der Größe der Fraktion) und einer Mitgliedspauschale von 2.460 €/Mitglied.

Nr.	Fraktion, Gruppe, Ratsmitglied	Haushalts - Ansatz		Ergebnis der Jahresrechnung 2017	Erläuterungen
		2019 <sup>1)</sup>	2018		
1	2	3 <sup>1)</sup>	4 <sup>2)</sup>	5 <sup>3)</sup>	6
5	<b>Fraktion DIE LINKE.</b>	119.363,30 €	113.806,08 €	113.615,57 €	Der Ansatz 2019 errechnet sich aus einer Grundpauschale für den Personalbedarf von 105.916,98 €* und für den Raumbedarf von 4.400 € (jeweils abhängig von der Größe der Fraktion) und einer Mitgliedspauschale von 2.460 €/Mitglied.
6	<b>Ratsgruppe PIRATEN/ÖDP</b>	77.935,53 €	74.230,72 €	74.103,72 €	Eine Gruppe erhält eine proportionale Ausstattung, die zwei Dritteln der Zuwendungen entspricht, die die kleinste Fraktion nach § 56 Abs. 1 S. 2 GO NRW (3 Mitglieder) erhält oder erhalten würde.  Der Ansatz 2019 errechnet sich aus einer Grundpauschale für den Personalbedarf von 105.916,98 €* und für den Raumbedarf von 4.400 € (jeweils abhängig von der Größe der Fraktion) und einer Mitgliedspauschale von 2.460 €/Mitglied.
7	<b>Ratsgruppe AfD</b>	77.935,53 €	74.230,72 €	46.294,40	<b>Gruppenstatus ab dem 17.05.2017</b>  Eine Gruppe erhält eine proportionale Ausstattung, die zwei Dritteln der Zuwendungen entspricht, die die kleinste Fraktion nach § 56 Abs. 1 S. 2 GO NRW (3 Mitglieder) erhält oder erhalten würde.  Der Ansatz 2019 errechnet sich aus einer Grundpauschale für den Personalbedarf von 105.916,98 €* und für den Raumbedarf von 4.400 € (jeweils abhängig von der Größe der Fraktion) und einer Mitgliedspauschale von 2.460 €/Mitglied.

Nr.	Fraktion, Gruppe, Ratsmitglied	Haushalts - Ansatz		Ergebnis der Jahresrechnung 2017	Erläuterungen
		2019 <sup>1)</sup>	2018		
1	2	3 <sup>1)</sup>	4 <sup>2)</sup>	5 <sup>3)</sup>	6
8	<b>Fraktionsloses Ratsmitglied AfD</b>			3.750,00 €	Pauschale Mitglied der Ratsgruppe AfD seit dem 17.05.2017.
9	<b>Fraktionsloses Ratsmitglied UWG</b>	7.500,00 €	7.500,00 €	3.750,00 €	Pauschale
10	<b>Fraktionsloses Ratsmitglied Herr Mol</b>			281,58 €	Pauschale Mitglied der Ratsgruppe AfD seit dem 17.05.2017.

**Fußnoten:** <sup>1)</sup> Haushaltsjahr <sup>2)</sup> Vorjahr <sup>3)</sup> Vorvorjahr

\*Die Personalkostenpauschale hat sich orientiert an den linearen tariflichen Steigerungen im Öffentlichen Dienst beginnend zum 01.03.2018 um 3,19 % und zum 01.04.2019 um 3,09 % erhöht.

## Geldleistungen –

hier: Fraktionen in den Bezirksvertretungen der Stadt Münster

Nr.	Fraktion	Haushalts - 2019	Ansatz 2018	Ergebnis der Jahresrechnung 2017	Erläuterungen
		28.029,12 € <sup>1)</sup>	28.029,12 € <sup>2)</sup>	27.162,24 € <sup>3)</sup>	
1	2	3	4	5	6
	<b>BV Münster-Mitte</b>				
1	CDU-Fraktion	1.733,76 €	1.733,76 €	1.733,76 €	24,08 €/ mtl./ Mitglied (6 Mitglieder)
2	SPD-Fraktion	1.444,80 €	1.444,80 €	1.444,80 €	24,08 €/ mtl./ Mitglied (5 Mitglieder)
3	Fraktion Bündnis 90 / Die Grünen / GAL	1.733,76 €	1.733,76 €	1.733,76 €	24,08 €/ mtl./ Mitglied (6 Mitglieder)
	<b>BV-Münster Nord</b>				
4	CDU-Fraktion	2.022,72 €	2.022,72 €	2.022,72 €	24,08 €/ mtl./ Mitglied (7 Mitglieder)
5	SPD-Fraktion	1.733,76 €	1.733,76 €	1.733,76 €	24,08 €/ mtl./ Mitglied (6 Mitglieder)
6	Fraktion Bündnis 90 / Die Grünen / GAL	866,88 €	866,88 €	866,88 €	24,08 €/ mtl./ Mitglied (3 Mitglieder)
	<b>BV Münster- Ost</b>				
7	CDU-Fraktion	2.022,72 €	2.022,72 €	2.022,72 €	24,08 €/ mtl./ Mitglied (7 Mitglieder)
8	SPD-Fraktion	1.155,84 €	1.155,84 €	1.155,84 €	24,08 €/ mtl./ Mitglied (4 Mitglieder)
9	Fraktion Bündnis 90 / Die Grünen / GAL	866,88 €	866,88 €	0,00 €	24,08 €/ mtl./ Mitglied (3 Mitglieder)
	<b>BV Münster-Südost</b>				
10	CDU-Fraktion	2.311,68 €	2.311,68 €	2.311,68 €	24,08 €/ mtl./ Mitglied (8 Mitglieder)
11	SPD-Fraktion	1.444,80 €	1.444,80 €	1.444,80 €	24,08 €/ mtl./ Mitglied (5 Mitglieder)
12	Fraktion Bündnis 90 / Die Grünen / GAL	1.155,84 €	1.155,84 €	1.155,84 €	24,08 €/ mtl./ Mitglied (4 Mitglieder)

**Geldleistungen**

hier: Fraktionen in den Bezirksvertretungen der Stadt Münster

Nr.	Fraktion	Haushalts - 2019	Ansatz 2018	Ergebnis der Jahresrechnung 2017	Erläuterungen
<b>BV Münster-Hiltrup</b>					
13	CDU-Fraktion	2.600,64 €	2.600,64 €	2.600,64 €	24,08 €/ mtl./ Mitglied (9 Mitglieder)
14	SPD-Fraktion	1.444,80 €	1.444,80 €	1.444,80 €	24,08 €/ mtl./ Mitglied (5 Mitglieder)
15	Fraktion Bündnis 90 / Die Grünen / GAL	577,92 €	577,92 €	577,92 €	24,08 €/ mtl./ Mitglied (2 Mitglieder)
<b>BV Münster-West</b>					
16	CDU-Fraktion	2.311,68 €	2.311,68 €	2.311,68 €	24,08 €/ mtl./ Mitglied (8 Mitglieder)
17	SPD-Fraktion	1.444,80 €	1.444,80 €	1.444,80 €	24,08 €/ mtl./ Mitglied (5 Mitglieder)
18	Fraktion Bündnis 90 / Die Grünen / GAL	1.155,84 €	1.155,84 €	1.155,84 €	24,08 €/ mtl./ Mitglied (4 Mitglieder)

Fußnoten: <sup>1)</sup> Haushaltsjahr <sup>2)</sup> Vorjahr <sup>3)</sup> Vorvorjahr

**Zuwendungen an Fraktionen**  
**Teil B: Geldwerte Leistungen**  
**hier: Fraktionen im Rat der Stadt Münster**

<b>CDU-Fraktion</b>				
Zweckbestimmung	Haushaltsjahr 2019	Geldwert Vorjahr 2018	mehr (+) weniger (-)	Erläuterungen
1	2	3	4	5
<p><b>1. Gestellung von Personal der kommunalen Körperschaft für die Fraktionsarbeit</b></p> <p>1.1 für die Sicherung des Informationsaustauschs, organisatorische Arbeiten und sonstige Dienste (Geschäftsstellenbetrieb)</p> <p>1.2 für Sachgebiete der Fraktionsarbeit (Fraktionsassistenten)</p> <p>1.3 für Fahrer von Dienstfahrzeugen</p> <p><b>2. Bereitstellung von Fahrzeugen</b></p> <p><b>3. Bereitstellung von Räumen</b></p> <p>3.1 für die Fraktionsgeschäftsstelle</p> <p>3.2 dauernd oder bedarfsweise für die Durchführung von Fraktionssitzungen</p> <p><b>4. Bereitstellung einer Büroausstattung</b></p> <p>4.1 Büromöbel und -maschinen</p> <p>4.2 sonstiges Büromaterial</p> <p><b>5. Übernahme laufender oder einmaliger Kosten für</b></p> <p>5.1 bereitgestellte Räume (Heizung, Reinigung, Beleuchtung)</p> <p>5.2 Fachliteratur und -zeitschriften</p> <p>5.3 Telefon, Telefax, Datenübertragungsleitungen</p> <p>5.4 Rechnerzeiten auf zentraler ADV-Anlage</p> <p><b>6. Sonstiges</b></p>				

Im Wirtschaftsplan der citeq sind folgende Mittel für die DV-Ausstattung der Fraktionsgeschäftsstellen vorgesehen:

-Von den im Finanz- und Vermögensplan citeq enthaltenen Ausgaben für Investitionen entfallen jährlich 32.800 € auf die DV-Ausstattung der Fraktionsgeschäftsstellen.

-Die aus den Investitionsausgaben für die DV-Ausstattung der Fraktionsgeschäftsstellen resultierenden Abschreibungen sind im Teilerfolgsplan Stadt Münster mit jährlich insgesamt 7.670 € berücksichtigt.

Eine Zuordnung der Mittel auf die einzelnen Fraktionen ist zurzeit noch nicht möglich (Angaben: Stand: Dezember 2018).

**Zuwendungen an Fraktionen**  
**Teil B: Geldwerte Leistungen**  
**hier: Fraktionen im Rat der Stadt Münster**

<b>SPD-Fraktion</b>				
Zweckbestimmung	Haushaltsjahr 2019	Geldwert Vorjahr 2018	mehr (+) weniger (-)	Erläuterungen
1	2	3	4	5
<p><b>1. Gestellung von Personal der kommunalen Körperschaft für die Fraktionsarbeit</b></p> <p>1.1 für die Sicherung des Informationsaustauschs, organisatorische Arbeiten und sonstige Dienste (Geschäftsstellenbetrieb)</p> <p>1.2 für Sachgebiete der Fraktionsarbeit (Fraktionsassistenten)</p> <p>1.3 für Fahrer von Dienstfahrzeugen</p> <p><b>2. Bereitstellung von Fahrzeugen</b></p> <p><b>3. Bereitstellung von Räumen</b></p> <p>3.1 für die Fraktionsgeschäftsstelle</p> <p>3.2 dauernd oder bedarfsweise für die Durchführung von Fraktionssitzungen</p> <p><b>4. Bereitstellung einer Büroausstattung</b></p> <p>4.1 Büromöbel und -maschinen</p> <p>4.2 sonstiges Büromaterial</p> <p><b>5. Übernahme laufender oder einmaliger Kosten für</b></p> <p>5.1 bereitgestellte Räume (Heizung, Reinigung, Beleuchtung)</p> <p>5.2 Fachliteratur und -zeitschriften</p> <p>5.3 Telefon, Telefax, Datenübertragungsleitungen</p> <p>5.4 Rechnerzeiten auf zentraler ADV-Anlage</p> <p><b>6. Sonstiges</b></p>				

<sup>1</sup> Im Wirtschaftsplan der citeq sind folgende Mittel für die DV-Ausstattung der Fraktionsgeschäftsstellen vorgesehen:

-Von den im Finanz- und Vermögensplan citeq enthaltenen Ausgaben für Investitionen entfallen jährlich 32.800 € auf die DV-Ausstattung der Fraktionsgeschäftsstellen.

-Die aus den Investitionsausgaben für die DV-Ausstattung der Fraktionsgeschäftsstellen resultierenden Abschreibungen sind im Teilerfolgsplan Stadt Münster mit jährlich insgesamt 7.670 € berücksichtigt.

Eine Zuordnung der Mittel auf die einzelnen Fraktionen ist zurzeit noch nicht möglich (Angaben: Stand: Dezember 2018).

**Zuwendungen an Fraktionen**  
**Teil B: Geldwerte Leistungen**  
**hier: Fraktionen im Rat der Stadt Münster**

<b>Bündnis 90/ Die Grünen/ GAL-Fraktion</b>				
Zweckbestimmung	Haushaltsjahr 2019	Geldwert Vorjahr 2018	mehr (+) weniger (-)	Erläuterungen
1	2	3	4	5
<p><b>1. Gestellung von Personal der kommunalen Körperschaft für die Fraktionsarbeit</b></p> <p>1.1 für die Sicherung des Informationsaustauschs, organisatorische Arbeiten und sonstige Dienste (Geschäftsstellenbetrieb)</p> <p>1.2 für Sachgebiete der Fraktionsarbeit (Fraktionsassistenten)</p> <p>1.3 für Fahrer von Dienstfahrzeugen</p> <p><b>2. Bereitstellung von Fahrzeugen</b></p> <p><b>3. Bereitstellung von Räumen</b></p> <p>3.1 für die Fraktionsgeschäftsstelle</p> <p>3.2 dauernd oder bedarfsweise für die Durchführung von Fraktionssitzungen</p> <p><b>4. Bereitstellung einer Büroausstattung</b></p> <p>4.1 Büromöbel und -maschinen</p> <p>4.2 sonstiges Büromaterial</p> <p><b>5. Übernahme laufender oder einmaliger Kosten für</b></p> <p>5.1 bereitgestellte Räume (Heizung, Reinigung, Beleuchtung)</p> <p>5.2 Fachliteratur und -zeitschriften</p> <p>5.3 Telefon, Telefax, Datenübertragungsleitungen</p> <p>5.4 Rechnerzeiten auf zentraler ADV-Anlage</p> <p><b>6. Sonstiges</b></p>				

1 Im Wirtschaftsplan der citeq sind folgende Mittel für die DV-Ausstattung der Fraktionsgeschäftsstellen vorgesehen:

-Von den im Finanz- und Vermögensplan citeq enthaltenen Ausgaben für Investitionen entfallen jährlich 32.800 € auf die DV-Ausstattung der Fraktionsgeschäftsstellen.

-Die aus den Investitionsausgaben für die DV-Ausstattung der Fraktionsgeschäftsstellen resultierenden Abschreibungen sind im Teilerfolgsplan Stadt Münster mit jährlich insgesamt 7.670 € berücksichtigt.

Eine Zuordnung der Mittel auf die einzelnen Fraktionen ist zurzeit noch nicht möglich (Angaben: Stand: Dezember 2018).



**Zuwendungen an Fraktionen**  
**Teil B: Geldwerte Leistungen**  
**hier: Fraktionen im Rat der Stadt Münster**

<b>FDP-Fraktion</b>				
Zweckbestimmung	Haushaltsjahr 2019	Geldwert Vorjahr 2018	mehr (+) weniger (-)	Erläuterungen
1	2	3	4	5
<b>1. Gestellung von Personal der kommunalen Körperschaft für die Fraktionsarbeit</b> 1.1 für die Sicherung des Informationsaustauschs, organisatorische Arbeiten und sonstige Dienste (Geschäftsstellenbetrieb) 1.2 für Sachgebiete der Fraktionsarbeit (Fraktionsassistenten) 1.3 für Fahrer von Dienstfahrzeugen  <b>2. Bereitstellung von Fahrzeugen</b>  <b>3. Bereitstellung von Räumen</b> 3.1 für die Fraktionsgeschäftsstelle 3.2 dauernd oder bedarfsweise für die Durchführung von Fraktionssitzungen  <b>4. Bereitstellung einer Büroausstattung</b> 4.1 Büromöbel und -maschinen 4.2 sonstiges Büromaterial  <b>5. Übernahme laufender oder einmaliger Kosten für</b> 5.1 bereitgestellte Räume (Heizung, Reinigung, Beleuchtung) 5.2 Fachliteratur und -zeitschriften 5.3 Telefon, Telefax, Datenübertragungsleitungen 5.4 Rechnerzeiten auf zentraler ADV-Anlage  <b>6. Sonstiges</b>				

<sup>1</sup> Im Wirtschaftsplan der citeq sind folgende Mittel für die DV-Ausstattung der Fraktionsgeschäftsstellen vorgesehen:

-Von den im Finanz- und Vermögensplan citeq enthaltenen Ausgaben für Investitionen entfallen jährlich 32.800 € auf die DV-Ausstattung der Fraktionsgeschäftsstellen.

-Die aus den Investitionsausgaben für die DV-Ausstattung der Fraktionsgeschäftsstellen resultierenden Abschreibungen sind im Teilerfolgsplan Stadt Münster mit jährlich insgesamt 7.670 € berücksichtigt.

Eine Zuordnung der Mittel auf die einzelnen Fraktionen ist zurzeit noch nicht möglich (Angaben: Stand: Dezember 2018).

**Zuwendungen an Fraktionen**  
**Teil B: Geldwerte Leistungen**  
**hier: Fraktionen im Rat der Stadt Münster**

<b>Fraktion DIE LINKE</b>				
Zweckbestimmung	Haushaltsjahr 2019	Geldwert Vorjahr 2018	mehr (+) weniger (-)	Erläuterungen
1	2	3	4	5
<b>1. Gestellung von Personal der kommunalen Körperschaft für die Fraktionsarbeit</b> 1.1 für die Sicherung des Informationsaustauschs, organisatorische Arbeiten und sonstige Dienste (Geschäftsstellenbetrieb) 1.2 für Sachgebiete der Fraktionsarbeit (Fraktionsassistenten) 1.3 für Fahrer von Dienstfahrzeugen  <b>2. Bereitstellung von Fahrzeugen</b>  <b>3. Bereitstellung von Räumen</b> 3.1 für die Fraktionsgeschäftsstelle 3.2 dauernd oder bedarfsweise für die Durchführung von Fraktionssitzungen  <b>4. Bereitstellung einer Büroausstattung</b> 4.1 Büromöbel und -maschinen 4.2 sonstiges Büromaterial  <b>5. Übernahme laufender oder einmaliger Kosten für</b> 5.1 bereitgestellte Räume (Heizung, Reinigung, Beleuchtung) 5.2 Fachliteratur und -zeitschriften 5.3 Telefon, Telefax, Datenübertragungsleitungen 5.4 Rechnerzeiten auf zentraler ADV-Anlage  <b>6. Sonstiges</b>				

<sup>1</sup> Im Wirtschaftsplan der citeq sind folgende Mittel für die DV-Ausstattung der Fraktionsgeschäftsstellen vorgesehen:

-Von den im Finanz- und Vermögensplan citeq enthaltenen Ausgaben für Investitionen entfallen jährlich 32.800 € auf die DV-Ausstattung der Fraktionsgeschäftsstellen.

-Die aus den Investitionsausgaben für die DV-Ausstattung der Fraktionsgeschäftsstellen resultierenden Abschreibungen sind im Teilerfolgsplan Stadt Münster mit jährlich insgesamt 7.670 € berücksichtigt.

Eine Zuordnung der Mittel auf die einzelnen Fraktionen ist zurzeit noch nicht möglich (Angaben: Stand: Dezember 2018).

**Zuwendungen an Fraktionen**  
**Teil B: Geldwerte Leistungen**  
**hier: Fraktionen im Rat der Stadt Münster**

<b>Ratsgruppe PIRATEN/ÖDP</b>				
Zweckbestimmung	Haushaltsjahr 2019	Geldwert Vorjahr 2018	mehr (+) weniger (-)	Erläuterungen
1	2	3	4	5
<b>1. Gestellung von Personal der kommunalen Körperschaft für die Fraktionsarbeit</b> 1.1 für die Sicherung des Informationsaustauschs, organisatorische Arbeiten und sonstige Dienste (Geschäftsstellenbetrieb) 1.2 für Sachgebiete der Fraktionsarbeit (Fraktionsassistenten) 1.3 für Fahrer von Dienstfahrzeugen  <b>2. Bereitstellung von Fahrzeugen</b>  <b>3. Bereitstellung von Räumen</b> 3.1 für die Fraktionsgeschäftsstelle 3.2 dauernd oder bedarfsweise für die Durchführung von Fraktionssitzungen  <b>4. Bereitstellung einer Büroausstattung</b> 4.1 Büromöbel und -maschinen 4.2 sonstiges Büromaterial  <b>5. Übernahme laufender oder einmaliger Kosten für</b> 5.1 bereitgestellte Räume (Heizung, Reinigung, Beleuchtung) 5.2 Fachliteratur und -zeitschriften 5.3 Telefon, Telefax, Datenübertragungsleitungen 5.4 Rechnerzeiten auf zentraler ADV-Anlage  <b>6. Sonstiges</b>				

<sup>1</sup> Im Wirtschaftsplan der citeq sind folgende Mittel für die DV-Ausstattung der Fraktionsgeschäftsstellen vorgesehen:

-Von den im Finanz- und Vermögensplan citeq enthaltenen Ausgaben für Investitionen entfallen jährlich 32.800 € auf die DV-Ausstattung der Fraktionsgeschäftsstellen.

-Die aus den Investitionsausgaben für die DV-Ausstattung der Fraktionsgeschäftsstellen resultierenden Abschreibungen sind im Teilerfolgsplan Stadt Münster mit jährlich insgesamt 7.670 € berücksichtigt.

Eine Zuordnung der Mittel auf die einzelnen Fraktionen ist zurzeit noch nicht möglich (Angaben: Stand: Dezember 2018).

**Zuwendungen an Fraktionen**  
**Teil B: Geldwerte Leistungen**  
**hier: Fraktionen im Rat der Stadt Münster**

<b>Ratsgruppe AfD</b>				
Zweckbestimmung	Haushaltsjahr 2019	Geldwert Vorjahr 2018	mehr (+) weniger (-)	Erläuterungen
1	2	3	4	5
<b>1. Gestellung von Personal der kommunalen Körperschaft für die Fraktionsarbeit</b> 1.1 für die Sicherung des Informationsaustauschs, organisatorische Arbeiten und sonstige Dienste (Geschäftsstellenbetrieb) 1.2 für Sachgebiete der Fraktionsarbeit (Fraktionsassistenten) 1.3 für Fahrer von Dienstfahrzeugen  <b>2. Bereitstellung von Fahrzeugen</b>  <b>3. Bereitstellung von Räumen</b> 3.1 für die Fraktionsgeschäftsstelle 3.2 dauernd oder bedarfsweise für die Durchführung von Fraktionssitzungen  <b>4. Bereitstellung einer Büroausstattung</b> 4.1 Büromöbel und -maschinen 4.2 sonstiges Büromaterial  <b>5. Übernahme laufender oder einmaliger Kosten für</b> 5.1 bereitgestellte Räume (Heizung, Reinigung, Beleuchtung) 5.2 Fachliteratur und -zeitschriften 5.3 Telefon, Telefax, Datenübertragungsleitungen 5.4 Rechnerzeiten auf zentraler ADV-Anlage  <b>6. Sonstiges</b>				

<sup>1</sup> Im Wirtschaftsplan der citeq sind folgende Mittel für die DV-Ausstattung der Fraktionsgeschäftsstellen vorgesehen:

-Von den im Finanz- und Vermögensplan citeq enthaltenen Ausgaben für Investitionen entfallen jährlich 32.800 € auf die DV-Ausstattung der Fraktionsgeschäftsstellen.

-Die aus den Investitionsausgaben für die DV-Ausstattung der Fraktionsgeschäftsstellen resultierenden Abschreibungen sind im Teilerfolgsplan Stadt Münster mit jährlich insgesamt 7.670 € berücksichtigt.

Eine Zuordnung der Mittel auf die einzelnen Fraktionen ist zurzeit noch nicht möglich (Angaben: Stand: Dezember 2018).

**Zuwendungen an Fraktionen**  
**Teil B: Geldwerte Leistungen**  
**hier: Fraktionen im Rat der Stadt Münster**

<b>Fraktionsloses Ratsmitglied AfD</b>				
Zweckbestimmung	Haushaltsjahr 2019	Geldwert Vorjahr 2018	mehr (+) weniger (-)	Erläuterungen
1	2	3	4	5
<b>1. Gestellung von Personal der kommunalen Körperschaft für die Fraktionsarbeit</b> 1.1 für die Sicherung des Informationsaustauschs, organisatorische Arbeiten und sonstige Dienste (Geschäftsstellenbetrieb) 1.2 für Sachgebiete der Fraktionsarbeit (Fraktionsassistenten) 1.3 für Fahrer von Dienstfahrzeugen  <b>2. Bereitstellung von Fahrzeugen</b>  <b>3. Bereitstellung von Räumen</b> 3.1 für die Fraktionsgeschäftsstelle 3.2 dauernd oder bedarfsweise für die Durchführung von Fraktionssitzungen  <b>4. Bereitstellung einer Büroausstattung</b> 4.1 Büromöbel und -maschinen 4.2 sonstiges Büromaterial  <b>5. Übernahme laufender oder einmaliger Kosten für</b> 5.1 bereitgestellte Räume (Heizung, Reinigung, Beleuchtung) 5.2 Fachliteratur und -zeitschriften 5.3 Telefon, Telefax, Datenübertragungsleitungen 5.4 Rechnerzeiten auf zentraler ADV-Anlage  <b>6. Sonstiges</b>				

<sup>1</sup> Im Wirtschaftsplan der citeq sind folgende Mittel für die DV-Ausstattung der Fraktionsgeschäftsstellen vorgesehen:

-Von den im Finanz- und Vermögensplan citeq enthaltenen Ausgaben für Investitionen entfallen jährlich 32.800 € auf die DV-Ausstattung der Fraktionsgeschäftsstellen.

-Die aus den Investitionsausgaben für die DV-Ausstattung der Fraktionsgeschäftsstellen resultierenden Abschreibungen sind im Teilerfolgsplan Stadt Münster mit jährlich insgesamt 7.670 € berücksichtigt.

Eine Zuordnung der Mittel auf die einzelnen Fraktionen ist zurzeit noch nicht möglich (Angaben: Stand: Dezember 2018).

**Zuwendungen an Fraktionen**  
**Teil B: Geldwerte Leistungen**  
 hier: Fraktionen im Rat der Stadt Münster

<b>Fraktionsloses Ratsmitglied UWG</b>				
Zweckbestimmung	Haushaltsjahr 2019	Geldwert Vorjahr 2018	mehr (+) weniger (-)	Erläuterungen
1	2	3	4	5
<b>1. Gestellung von Personal der kommunalen Körperschaft für die Fraktionsarbeit</b> 1.1 für die Sicherung des Informationsaustauschs, organisatorische Arbeiten und sonstige Dienste (Geschäftsstellenbetrieb) 1.2 für Sachgebiete der Fraktionsarbeit (Fraktionsassistenten) 1.3 für Fahrer von Dienstfahrzeugen  <b>2. Bereitstellung von Fahrzeugen</b>  <b>3. Bereitstellung von Räumen</b> 3.1 für die Fraktionsgeschäftsstelle 3.2 dauernd oder bedarfsweise für die Durchführung von Fraktionssitzungen  <b>4. Bereitstellung einer Büroausstattung</b> 4.1 Büromöbel und -maschinen 4.2 sonstiges Büromaterial  <b>5. Übernahme laufender oder einmaliger Kosten für</b> 5.1 bereitgestellte Räume (Heizung, Reinigung, Beleuchtung) 5.2 Fachliteratur und -zeitschriften 5.3 Telefon, Telefax, Datenübertragungsleitungen 5.4 Rechnerzeiten auf zentraler ADV-Anlage  <b>6. Sonstiges</b>				

Im Wirtschaftsplan der citeq sind folgende Mittel für die DV-Ausstattung der Fraktionsgeschäftsstellen vorgesehen:

-Von den im Finanz- und Vermögensplan citeq enthaltenen Ausgaben für Investitionen entfallen jährlich 32.800 € auf die DV-Ausstattung der Fraktionsgeschäftsstellen.

-Die aus den Investitionsausgaben für die DV-Ausstattung der Fraktionsgeschäftsstellen resultierenden Abschreibungen sind im Teilerfolgsplan Stadt Münster mit jährlich insgesamt 7.670 € berücksichtigt.

Eine Zuordnung der Mittel auf die einzelnen Fraktionen ist zurzeit noch nicht möglich (Angaben: Stand: Dezember 2018).

**Zuwendungen an Fraktionen**  
**Teil B: Geldwerte Leistungen**  
**hier: Fraktionen im Rat der Stadt Münster**

<b>Fraktionsloses Ratsmitglied Herr Mol</b>				
Zweckbestimmung	Haushaltsjahr 2019	Geldwert Vorjahr 2018	mehr (+) weniger (-)	Erläuterungen
1	2	3	4	5
<p><b>1. Gestellung von Personal der kommunalen Körperschaft für die Fraktionsarbeit</b></p> <p>1.1 für die Sicherung des Informationsaustauschs, organisatorische Arbeiten und sonstige Dienste (Geschäftsstellenbetrieb)</p> <p>1.2 für Sachgebiete der Fraktionsarbeit (Fraktionsassistenten)</p> <p>1.3 für Fahrer von Dienstfahrzeugen</p> <p><b>2. Bereitstellung von Fahrzeugen</b></p> <p><b>3. Bereitstellung von Räumen</b></p> <p>3.1 für die Fraktionsgeschäftsstelle</p> <p>3.2 dauernd oder bedarfsweise für die Durchführung von Fraktionssitzungen</p> <p><b>4. Bereitstellung einer Büroausstattung</b></p> <p>4.1 Büromöbel und -maschinen</p> <p>4.2 sonstiges Büromaterial</p> <p><b>5. Übernahme laufender oder einmaliger Kosten für</b></p> <p>5.1 bereitgestellte Räume (Heizung, Reinigung, Beleuchtung)</p> <p>5.2 Fachliteratur und -zeitschriften</p> <p>5.3 Telefon, Telefax, Datenübertragungsleitungen</p> <p>5.4 Rechnerzeiten auf zentraler ADV-Anlage</p> <p><b>6. Sonstiges</b></p>				

Im Wirtschaftsplan der citeq sind folgende Mittel für die DV-Ausstattung der Fraktionsgeschäftsstellen vorgesehen:

-Von den im Finanz- und Vermögensplan citeq enthaltenen Ausgaben für Investitionen entfallen jährlich 32.800 € auf die DV-Ausstattung der Fraktionsgeschäftsstellen.

-Die aus den Investitionsausgaben für die DV-Ausstattung der Fraktionsgeschäftsstellen resultierenden Abschreibungen sind im Teilerfolgsplan Stadt Münster mit jährlich insgesamt 7.670 € berücksichtigt.

Eine Zuordnung der Mittel auf die einzelnen Fraktionen ist zurzeit noch nicht möglich (Angaben: Stand: Dezember 2018).





# **Übersicht**

## **über den voraussichtlichen Stand der Verbindlichkeiten zu Beginn des Haushaltsjahres**



## Übersicht über den voraussichtlichen Stand der Verbindlichkeiten

Art der Verbindlichkeiten	Stand am Ende des Vorvorjahres (31.12.2017)  -TEUR-	Voraussichtlicher Stand zu Beginn des Haushaltsjahres (01.01.2019)  -TEUR-	Voraussichtlicher Stand zum Ende des Haushaltsjahres (31.12.2019)  -TEUR-
	1	2	3
<b>1. Anleihen</b>	<b>0</b>	<b>0</b>	<b>0</b>
<b>2. Verbindlichkeiten aus Krediten für Investitionen</b>	<b>776.442</b>	<b>890.807</b>	<b>1.023.277</b>
2.1 von verbundenen Unternehmen	0	0	0
2.2 von Beteiligungen	0	0	0
2.3 von Sondervermögen	84	84	84
2.4 vom öffentlichen Bereich	0	0	0
2.5 von Kreditinstituten	776.358	890.723	1.023.192
<b>3. Verbindlichkeiten aus Krediten zur Liquiditätssicherung</b>	<b>39.780</b>	<b>71.829</b>	<b>98.292</b>
<b>4. Verbindlichkeiten aus Vorgängen, die Kreditaufnahmen wirtschaftlich gleich- kommen</b>	<b>625</b>	<b>625</b>	<b>625</b>
<b>5. Verbindlichkeiten aus Lieferungen und Leistungen</b>	<b>1.933</b>	-	-
<b>6. Verbindlichkeiten aus Transferleistungen</b>	<b>71</b>	-	-
<b>7. Sonstige Verbindlichkeiten</b>	<b>31.322</b>	-	-
<b>8. Erhaltene Anzahlungen</b>	<b>58.959</b>	-	-
<b>9. Summe aller Verbindlichkeiten</b>	<b>909.132</b>	<b>963.261</b>	<b>1.122.194</b>
Nachrichtlich Haftungsverhältnisse aus der Bestellung von Sicherheiten: - Bürgschaften	39.514	35.530	31.200



# **Übersicht über die Entwicklung des Eigenkapitals**



## Übersicht über die Entwicklung des Eigenkapitals

Eigenkapital	31.12.2017	31.12.2018	31.12.2019	31.12.2020	31.12.2021	31.12.2022
	-EUR-	-EUR-	-EUR-	-EUR-	-EUR-	-EUR-
	1	2	3	4	5	6
Allgemeine Rücklage	668.673.971	667.673.971	<b>666.673.971</b>	665.673.971	664.673.971	663.673.971
Sonderrücklagen	1.306.000	1.306.000	<b>1.306.000</b>	1.306.000	1.306.000	1.306.000
Ausgleichsrücklage	69.803.035	79.167.331	<b>62.748.931</b>	59.626.201	36.159.521	13.570.321
Jahresüberschuss	9.364.296	0	<b>0</b>	0	0	0
Jahresfehlbetrag	0	-16.418.400	<b>-3.122.730</b>	-23.466.680	-22.589.200	-32.789.750
<b>Summe</b>	<b>749.147.302</b>	<b>731.728.902</b>	<b>727.606.172</b>	<b>703.139.492</b>	<b>679.550.292</b>	<b>645.760.542</b>





**Übersicht über die Wirtschaftslage  
und die voraussichtliche  
Entwicklung der Unternehmen**

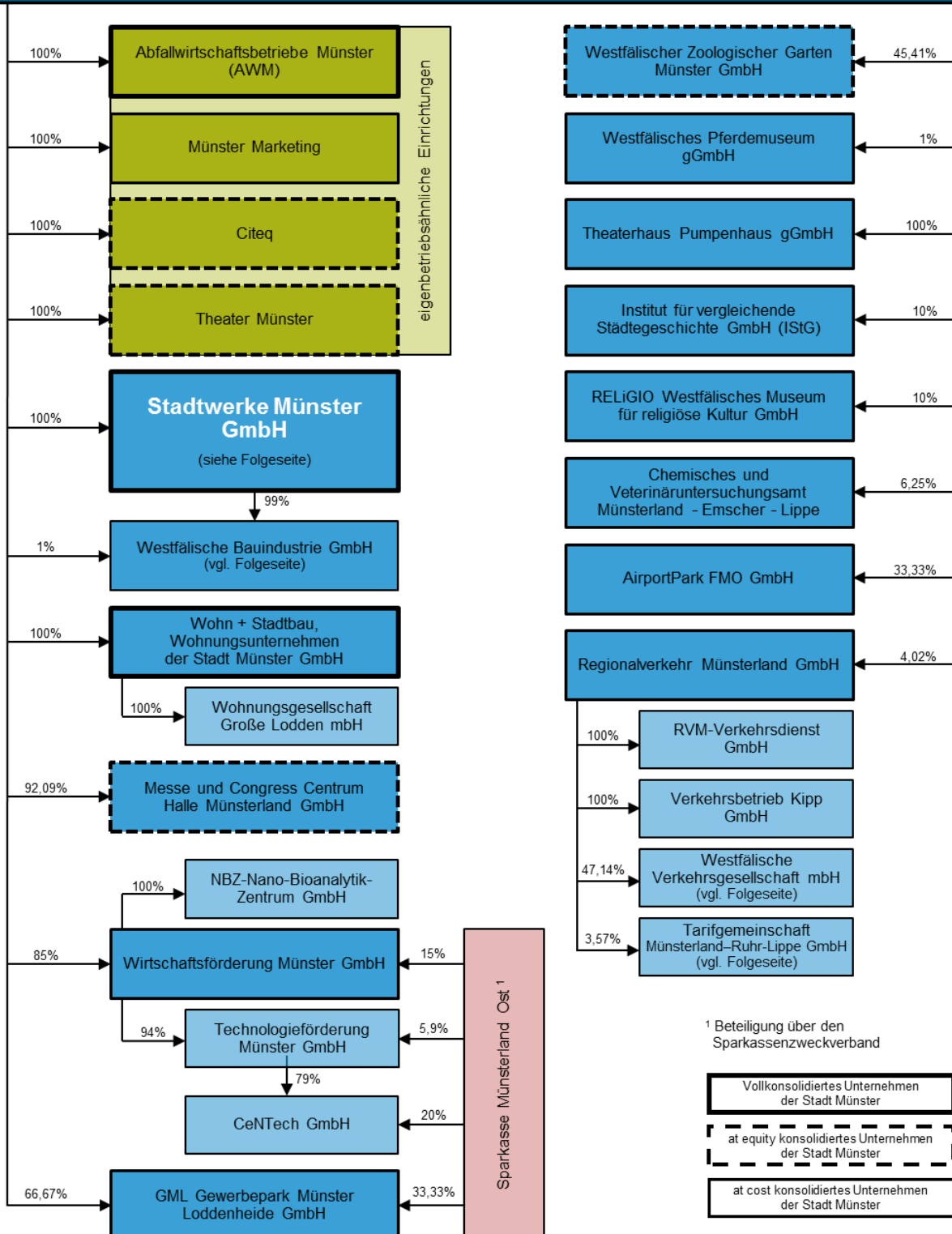


## **Anlagen**

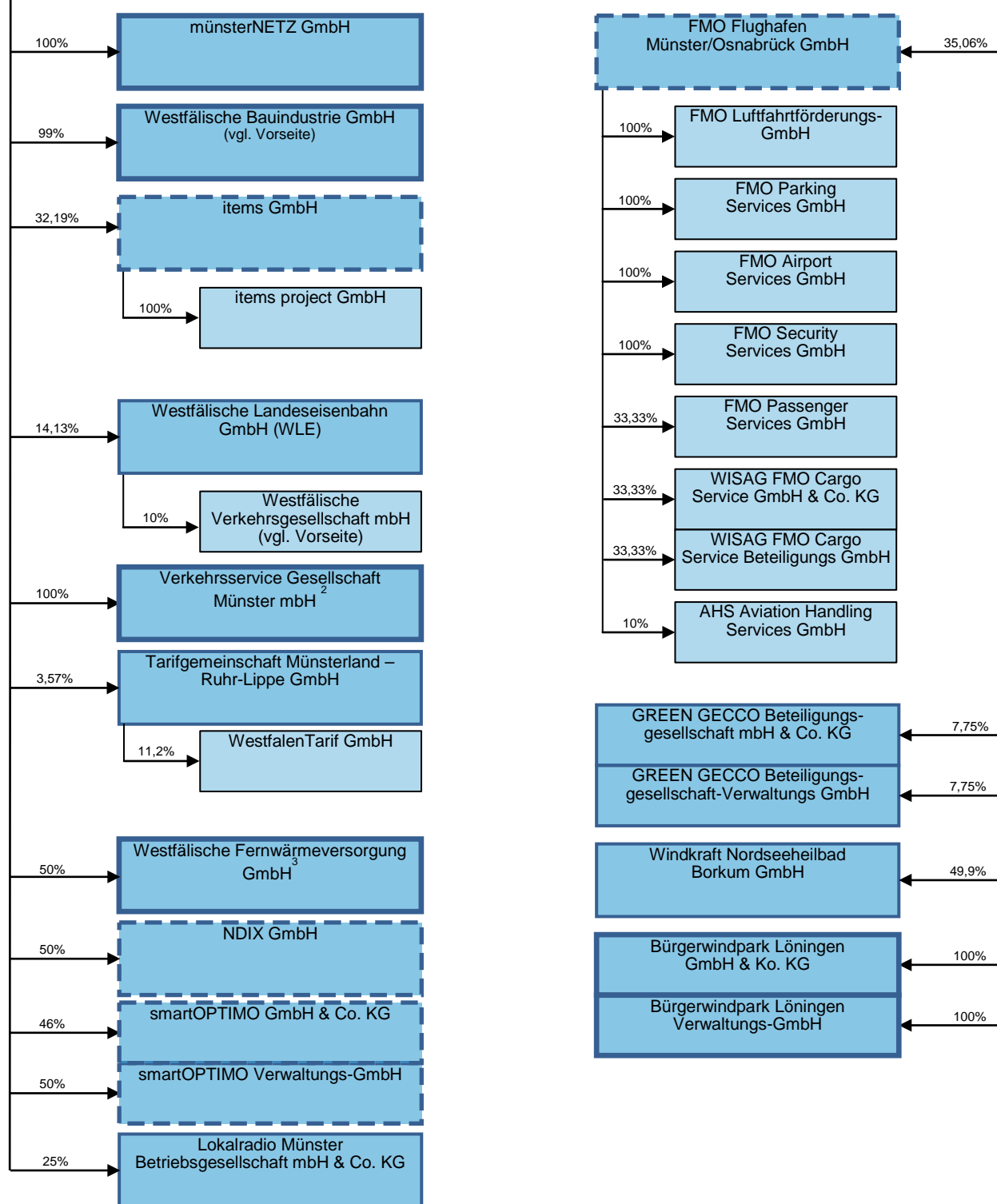
### **gem. § 1 Abs. 2 Nr. 8 GemHVO**

- Darstellung der Beteiligungsstruktur
- Übersicht über die Wirtschaftslage und die voraussichtliche Entwicklung der Beteiligungen (unmittelbare und mittelbare Mehrheitsbeteiligungen sowie vom Rat als steuerungsrelevant eingestufte Minderheitsbeteiligungen) und der unselbständigen Stiftungen
- Darstellung der Finanzströme zwischen der Stadt Münster und den unmittelbaren Mehrheitsbeteiligungen sowie den unmittelbaren, steuerungsrelevanten Minderheitsbeteiligungen

# Stadt Münster



# Stadtwerke Münster GmbH



<sup>2</sup> Übergang auf SWMS zum 01.07.2018  
<sup>3</sup> zu 50% anteilmäßig konsolidiert

Vollkonsolidiertes Unternehmen der Stadtwerke Münster

at equity konsolidiertes Unternehmen der Stadtwerke Münster

at cost konsolidiertes Unternehmen der Stadtwerke Münster

## Übersicht über die Wirtschaftslage

(alle Angaben in T€)

	Jahresabschluß 2017		Wirtschaftsplan 2018		Wirtschaftsplan 2019	
	Umsatz	Ergebnis	Umsatz	Ergebnis	Umsatz	Ergebnis
Stadtwerke Münster GmbH	546.988	14.130	541.957	9.070	546.172	8.080
Wohn+Stadtbau GmbH	70.431	9.257	59.305	8.289	45.786	5.945
Messe und Congress Centrum Halle Münsterland GmbH	10.117	503	8.700	-319	8.750	-465
Theaterhaus Pumpenhaus GmbH	142	-1	125	0	125	0
Abfallwirtschaftsbetriebe Münster	56.569	4.363	58.256	3.871	59.863	3.738
citeq	25.324	1.251	27.844	-920	32.373	867
Münster Marketing	774	131	724	0	758	0
Wirtschaftsförderung Münster GmbH	3.668	-778	3.260	-1.208	3.230	-1.318
Theater Münster *	3.694	152	3.469	56	3.532	35
münsterNETZ GmbH	169.502	0	173.461	0	174.811	0
Westfälische Bauindustrie GmbH	12.842	2.788	13.093	3.125	14.003	3.325
Westfälische Fernwärmeversorgung GmbH	7.251	502	7.504	398	8.093	425
Verkehrsservice Gesellschaft Münster mbH	11.470	-71	11.761	47	-	-
NDIX GmbH	6.437	-19	6.456	44	7.026	102
smartOPTIMO Verwaltungs-GmbH	344	8	366	32	384	24

Technologieförderung Münster GmbH	1.738	-121	1.805	-156	2.050	-319
CeNTech GmbH	301	-76	295	-74	300	-101
NBZ – Nano-Bioanalytik-Zentrum GmbH	469	-76	484	-62	540	-29
Wohnungsgesellschaft Große Lodden GmbH	622	0	656	0	672	0
Bürgerwindpark Löningen GmbH & Co. KG	2.744	369	2.836	669	2.833	739
Bürgerwindpark Löningen Verwaltungs-GmbH	3	1	0	1	0	1
FMO Flughafen Münster/Osnabrück GmbH	17.479	-21.742	17.301	-6.810	19.020	-4.995
items GmbH	38.628	762	35.866	242	39.755	956
Westfälischer Zoologischer Garten Münster GmbH	8.491	-3.986	8.309	-4.505	8.695	-3.875
KonvOY GmbH	0	-19	0	-510	0	-2.860
Friedrich und Irmgard Buschmann Stiftung	101	38	100	-11	102	-28
Generalarmenfonds	34	42	34	15	38	18

\* Vom Kalenderjahr abweichendes Wirtschaftsjahr (01.09. – 31.08.)

## Darstellung der Finanzströme

	Gezeichnetes Kapital (Stammkapital)	Anteil der Stadt Münster		„Gewinnabführung“ (+) * „Verlustabdeckung“ (-) (in T€)		
	T€	T€	%	Ist 2017	Plan 2018	Plan 2019
Stadtwerke Münster GmbH	51.200	51.200	100	+4.000	+6.500	+6.500
Wohn+Stadtbau GmbH	7.000	7.000	100	+1.500	+2.300	+500
Messe und Congress Centrum Halle Münsterland GmbH	1.294	1.191	92,1	-100	-350	-350
Theaterhaus Pumpenhaus gGmbH	50	50	100	-407	-495	-495
Abfallwirtschaftsbetriebe Münster	500	500	100	+2.159	***	***
citeq	200	200	100	+533	+98	+137
Münster Marketing	25	25	100	-2.745	-2.799	-2.853
Wirtschaftsförderung Münster GmbH	500	425	85	-1.700	-1.700	-1.700
Theater Münster **	50	50	100	-20.821	-21.852	-22.337
Westfälischer Zoologischer Garten Münster GmbH	14.332	6.508	45,4	-3.900	-4.100	-4.800

\* Brutto (vor Abzug von Kapitalertragsteuer und Solidaritätszuschlag)

\*\* Vom Kalenderjahr abweichendes Wirtschaftsjahr 01.09. – 31.08.

\*\*\* Daten lagen bei Redaktionsschluß nicht vor



# **Übersichten mit bezirksbezogenen Haushaltsangaben**



# **Bezirksvertretung Münster-Mitte**

## Haushaltsplan 2019

Bezirksvertretungen (frei verfügbare Mittel)  
Produktgruppe 0101

Teilergebnisplan Ertrags- und Aufwandsarten		Ergebnis (€)			Haushaltsansatz (€)			Planung (€)		
		2017	2018	2019	2020	2021	2022			
01	Steuern und ähnliche Abgaben	0,00	0	0	0	0	0	0	0	
02	+ Zuwendungen und allgemeine Umlagen	0,00	0	0	0	0	0	0	0	
03	+ Sonstige Transfererträge	0,00	0	0	0	0	0	0	0	
04	+ Öffentlich-rechtliche Leistungsentgelte	0,00	0	0	0	0	0	0	0	
05	+ Privatrechtliche Leistungsentgelte	0,00	0	0	0	0	0	0	0	
06	+ Kostenerstattungen und Kostenumlagen	3.500,00	0	0	0	0	0	0	0	
07	+ Sonstige ordentliche Erträge	250,00	0	0	0	0	0	0	0	
08	+ Aktivierte Eigenleistungen	0,00	0	0	0	0	0	0	0	
09	+/- Bestandsveränderungen	0,00	0	0	0	0	0	0	0	
<b>10</b>	<b>= Ordentliche Erträge</b>	<b>3.750,00</b>	<b>0</b>	<b>0</b>	<b>0</b>	<b>0</b>	<b>0</b>	<b>0</b>	<b>0</b>	
11	- Personalaufwendungen	0,00	0	0	0	0	0	0	0	
12	- Versorgungsaufwendungen	0,00	0	0	0	0	0	0	0	
13	- Aufwendungen für Sach- und Dienstleistungen	4.136,94	71.830	61.050	0	0	0	0	0	
14	- Bilanzielle Abschreibungen	0,00	0	0	0	0	0	0	0	
15	- Transferaufwendungen	138.196,00	198.698	179.340	0	0	0	0	0	
16	- Sonstige ordentliche Aufwendungen	21.750,82	244.725	12.020	613.030	613.030	613.030	613.030	613.030	
<b>17</b>	<b>= Ordentliche Aufwendungen</b>	<b>164.083,76</b>	<b>515.253</b>	<b>252.410</b>	<b>613.030</b>	<b>613.030</b>	<b>613.030</b>	<b>613.030</b>	<b>613.030</b>	
<b>18</b>	<b>= Ordentliches Ergebnis (= Zeilen 10 und 17)</b>	<b>160.333,76-</b>	<b>515.253-</b>	<b>252.410-</b>	<b>613.030-</b>	<b>613.030-</b>	<b>613.030-</b>	<b>613.030-</b>	<b>613.030-</b>	
19	+ Finanzerträge	0,00	0	0	0	0	0	0	0	
20	- Zinsen und sonstige Finanzaufwendungen	0,00	0	0	0	0	0	0	0	
<b>21</b>	<b>= Finanzergebnis (= Zeilen 19 und 20)</b>	<b>0,00</b>	<b>0</b>	<b>0</b>	<b>0</b>	<b>0</b>	<b>0</b>	<b>0</b>	<b>0</b>	
<b>22</b>	<b>= Ergebnis der laufenden Verwaltungstätigkeit (= Zeilen 18 und 21)</b>	<b>160.333,76-</b>	<b>515.253-</b>	<b>252.410-</b>	<b>613.030-</b>	<b>613.030-</b>	<b>613.030-</b>	<b>613.030-</b>	<b>613.030-</b>	
23	+ Außerordentliche Erträge	0,00	0	0	0	0	0	0	0	
24	- Außerordentliche Aufwendungen	0,00	0	0	0	0	0	0	0	
<b>25</b>	<b>= Außerordentliches Ergebnis (= Zeilen 23 und 24)</b>	<b>0,00</b>	<b>0</b>	<b>0</b>	<b>0</b>	<b>0</b>	<b>0</b>	<b>0</b>	<b>0</b>	
<b>26</b>	<b>= Ergebnis vor Berücksichtigung der internen Leistungsbeziehungen (= Zeilen 22 und 25)</b>	<b>160.333,76-</b>	<b>515.253-</b>	<b>252.410-</b>	<b>613.030-</b>	<b>613.030-</b>	<b>613.030-</b>	<b>613.030-</b>	<b>613.030-</b>	
27	+ Erträge aus internen Leistungsbeziehungen	0,00	0	0	0	0	0	0	0	
28	- Aufwendungen aus internen Leistungsbeziehungen	0,00	0	0	0	0	0	0	0	
<b>29</b>	<b>= Ergebnis (= Zeilen 26, 27, 28)</b>	<b>160.333,76-</b>	<b>515.253-</b>	<b>252.410-</b>	<b>613.030-</b>	<b>613.030-</b>	<b>613.030-</b>	<b>613.030-</b>	<b>613.030-</b>	

**Haushaltsplan 2019****Bezirksvertretungen (frei verfügbare Mittel)  
Produktgruppe 0101****Bewirtschaftungsregeln:**

Die in der Produktgruppe 0101 veranschlagten Mittel der Bezirksvertretungen werden entsprechend der Verteilung der Mittel durch die Bezirksvertretungen zu eigenen Budgets je Bezirksvertretung zusammengefasst. Über die Verwendung der Mittel entscheiden die Bezirksvertretungen allein.

**Erläuterungen:**

zu Zeile 13 – 16:

Aufteilung der frei verfügbaren Mittel der Bezirksvertretungen gemäß vorliegender Beschlüsse der Bezirksvertretungen im Rahmen der Etatberatungen:

- BV Mitte:	8.040 Euro
- BV Nord:	37.400 Euro
- BV Ost:	72.960 Euro
- BV Südost:	33.750 Euro
- BV Hilstrup:	50.080 Euro
- BV West:	<u>50.180 Euro</u>
Insgesamt:	252.410 Euro

**Investitionsmaßnahmen mit Bezug  
zur Bezirksvertretung Münster-Mitte**

<b>Haushaltsplan 2019</b> <b>Ausschuss: ALWF</b>	<b>Immobilienmanagement</b>						<b>Dezernat VI</b> <b>Amt für Immobilienmanagement</b>		
---	-----------------------------	--	--	--	--	--	---	--	--

Investitionsmaßnahmen	Ergebnis (€)	Haushaltsansatz (€)		Verpflicht.- ermächt. (€)	Planung (€)				bereitge- stellt bis inkl. 2018	Gesamt- ein- u. -aus- zahlungen
	2017	2018	2019		2019	2020	2021	2022		
<b>Investitionsmaßnahmen oberhalb der festgelegten Wertgrenzen</b>										
<b>4070 Sanierung Vorplatz MCC Halle Münsterland</b>										
Auszahlung für Baumaßnahmen	0,00	200.000	0	0	0	0	0	0	200.000	200.000
<b>Saldo Maßnahme (Einzahlungen ./. Auszahlungen)</b>	0,00	200.000-	0		0	0	0	0	200.000-	200.000-
<b>4130 Dominikanerkirche Installation Kunstwerk</b>										
Einzahlung aus Zuwendungen für Investitionsmaßnahmen	0,00	600.000	0		0	0	0	0	600.000	600.000
Auszahlung für Baumaßnahmen	0,00	650.000	0	0	0	0	0	0	650.000	650.000
<b>Saldo Maßnahme (Einzahlungen ./. Auszahlungen)</b>	0,00	50.000-	0		0	0	0	0	50.000-	50.000-
<b>4135 Dominikanerkirche Umbau und Sanierung</b>										
Auszahlung für Baumaßnahmen	0,00	0	1.000.000	1.500.000	2.700.000	0	0	0	0	3.700.000
<b>Saldo Maßnahme (Einzahlungen ./. Auszahlungen)</b>	0,00	0	1.000.000-		2.700.000-	0	0	0	0	3.700.000-
<b>Gesamtsaldo</b>	0,00	250.000-	1.000.000-	1.500.000	2.700.000-	0	0	0	250.000-	3.950.000-

Haushaltsplan 2019  
Ausschuss: APOSOE

Brandschutz und feuerwehrtechnische Hilfeleistung

Dezernat I  
Feuerwehr

Investitionsmaßnahmen	Ergebnis (€)	Haushaltsansatz (€)		Verpflicht.- ermächt. (€)	Planung (€)				bereitge- stellt bis inkl. 2018	Gesamt- ein- u. -aus- zahlungen
	2017	2018	2019		2019	2020	2021	2022		
<b>Investitionsmaßnahmen oberhalb der festgelegten Wertgrenzen</b>										
<b>4100 Erweiterung Fw 1/Neubau Leitstelle Fw 1</b>										
Auszahlung für Baumaßnahmen	636.976,15	357.114	0	0	0	0	0	0	10.218.255	10.218.255
Auszahlung für den Erwerb von beweglichem Anlagevermögen	0,00	0	0	0	0	0	0	0	33.496	33.496
<b>Saldo Maßnahme (Einzahlungen ./. Auszahlungen)</b>	636.976,15-	357.114-	0		0	0	0	0	10.251.751-	10.251.751-
<b>4380 Sanierung/Erweit. Feuerwehrhaus Geist</b>										
Auszahlung für Baumaßnahmen	0,00	1.560.000	190.000	0	0	0	0	0	1.560.000	1.750.000
<b>Saldo Maßnahme (Einzahlungen ./. Auszahlungen)</b>	0,00	1.560.000-	190.000-		0	0	0	0	1.560.000-	1.750.000-
<b>4520 Sanierung/Erweit. Feuerwehrhaus Altstadt</b>										
Auszahlung für Baumaßnahmen	0,00	0	0	0	0	60.000	1.020.000	1.684.000	0	2.764.000
<b>Saldo Maßnahme (Einzahlungen ./. Auszahlungen)</b>	0,00	0	0		0	60.000-	1.020.000-	1.684.000-	0	2.764.000-
<b>4610 Bauk. Erneuerung Tore Innenhof FW 1</b>										
Auszahlung für Baumaßnahmen	0,00	0	0	0	850.000	0	0	0	0	850.000
<b>Saldo Maßnahme (Einzahlungen ./. Auszahlungen)</b>	0,00	0	0		850.000-	0	0	0	0	850.000-



Haushaltsplan 2019  
Ausschuss: APOSOE

Brandschutz und feuerwehrtechnische Hilfeleistung

Dezernat I  
Feuerwehr

Investitionsmaßnahmen	Ergebnis (€)	Haushaltsansatz (€)		Verpflicht.- ermächt. (€)	Planung (€)				bereitge- stellt bis inkl. 2018	Gesamt- ein- u. -aus- zahlungen
	2017	2018	2019		2019	2020	2021	2022		
<b>Investitionsmaßnahmen unterhalb der festgelegten Wertgrenzen</b>										
Einzahlung	0,00	0	0	0	0	0	0	0		
Auszahlung	0,00	37.000	70.000	0	0	0	0	0		
<b>Saldo (Einzahlungen ./. Auszahlungen)</b>	0,00	37.000-	70.000-		0	0	0	0		
<b>Gesamtsaldo</b>	636.976,15-	1.954.114-	260.000-	0	850.000-	60.000-	1.020.000-	1.684.000-	11.811.751-	15.615.751-

Haushaltsplan 2019  
Ausschuss: ASW

Leistungen für Schulen

Dezernat IV  
Amt für Schule und Weiterbildung

Investitionsmaßnahmen	Ergebnis (€)	Haushaltsansatz (€)		Verpflicht.- ermächt. (€)	Planung (€)				bereit- stellt bis inkl. 2018	Gesamt- ein- u. -aus- zahlungen
	2017	2018	2019		2019	2020	2021	2022		
<b>Investitionsmaßnahmen oberhalb der festgelegten Wertgrenzen</b>										
<b>0000 Gestaltung von Schulanlagen</b>										
Einzahlung aus Zuwendungen für Investitionsmaßnahmen	14.722,74	100	<b>100</b>		100	100	100	0		
Auszahlung für Baumaßnahmen	87.671,10	96.473	<b>77.720</b>	<b>0</b>	77.720	77.720	77.720	0		
Auszahlung für den Erwerb von beweglichem Anlagevermögen	1.998,33	1.330	<b>0</b>	<b>0</b>	0	0	0	0		
<b>Saldo Maßnahme (Einzahlungen ./ Auszahlungen)</b>	<b>74.946,69-</b>	<b>97.704-</b>	<b>77.620-</b>		<b>77.620-</b>	<b>77.620-</b>	<b>77.620-</b>	<b>0</b>		
<b>0010 Besch. v. Mobiliar u.a.</b>										
Auszahlung für den Erwerb von beweglichem Anlagevermögen	249.781,72	246.782	<b>209.600</b>	<b>0</b>	209.600	209.600	209.600	0		
<b>Saldo Maßnahme (Einzahlungen ./ Auszahlungen)</b>	<b>249.781,72-</b>	<b>246.782-</b>	<b>209.600-</b>		<b>209.600-</b>	<b>209.600-</b>	<b>209.600-</b>	<b>0</b>		
<b>0020 Besch. Lehm. Ern. naturwiss. Fachräume</b>										
Auszahlung für den Erwerb von beweglichem Anlagevermögen	52.589,38	162.776	<b>96.200</b>	<b>0</b>	96.200	96.200	96.200	0		
<b>Saldo Maßnahme (Einzahlungen ./ Auszahlungen)</b>	<b>52.589,38-</b>	<b>162.776-</b>	<b>96.200-</b>		<b>96.200-</b>	<b>96.200-</b>	<b>96.200-</b>	<b>0</b>		
<b>0030 Besch. Lehm. i.R. investiver Maßnahmen</b>										
Auszahlung für den Erwerb von beweglichem Anlagevermögen	199.789,90	353.954	<b>380.000</b>	<b>0</b>	280.000	350.000	350.000	0		
<b>Saldo Maßnahme (Einzahlungen ./ Auszahlungen)</b>	<b>199.789,90-</b>	<b>353.954-</b>	<b>380.000-</b>		<b>280.000-</b>	<b>350.000-</b>	<b>350.000-</b>	<b>0</b>		

Haushaltsplan 2019  
Ausschuss: ASW

## Leistungen für Schulen

Dezernat IV  
Amt für Schule und Weiterbildung

Investitionsmaßnahmen	Ergebnis (€)	Haushaltsansatz (€)		Verpflicht.- ermächt. (€)	Planung (€)				bereitge- stellt bis inkl. 2018	Gesamt- ein- u. -aus- zahlungen
	2017	2018	2019		2019	2020	2021	2022		
<b>0050 Erneuerung von ELA-Anlagen</b>										
Auszahlung für Baumaßnahmen	215.895,05	287.224	<b>200.000</b>	<b>0</b>	200.000	200.000	200.000	0		
<b>Saldo Maßnahme (Einzahlungen ./ Auszahlungen)</b>	215.895,05-	287.224-	<b>200.000-</b>		200.000-	200.000-	200.000-	0		
<b>0090 Besch. für Schulen</b>										
Auszahlung für den Erwerb von beweglichem Anlagevermögen	17.769,40	18.900	<b>18.900</b>	<b>0</b>	30.000	30.000	30.000	0		
<b>Saldo Maßnahme (Einzahlungen ./ Auszahlungen)</b>	17.769,40-	18.900-	<b>18.900-</b>		30.000-	30.000-	30.000-	0		
<b>0100 Sicherungsmaßnahmen Schulgebäude</b>										
Auszahlung für Baumaßnahmen	0,00	0	<b>50.000</b>	<b>0</b>	50.000	50.000	50.000	0		
<b>Saldo Maßnahme (Einzahlungen ./ Auszahlungen)</b>	0,00	0	<b>50.000-</b>		50.000-	50.000-	50.000-	0		
<b>0610 Besch. Neue Technologien an Berufskollegs</b>										
Auszahlung für den Erwerb von beweglichem Anlagevermögen	111.217,62	668.106	<b>415.800</b>	<b>0</b>	415.800	415.800	415.800	0		
<b>Saldo Maßnahme (Einzahlungen ./ Auszahlungen)</b>	111.217,62-	668.106-	<b>415.800-</b>		415.800-	415.800-	415.800-	0		
<b>0620 Bauk. Neue Technologien an Berufskollegs</b>										
Auszahlung für Baumaßnahmen	518.723,87	395.539	<b>327.660</b>	<b>0</b>	327.660	327.660	327.660	0		
<b>Saldo Maßnahme (Einzahlungen ./ Auszahlungen)</b>	518.723,87-	395.539-	<b>327.660-</b>		327.660-	327.660-	327.660-	0		

Haushaltsplan 2019  
Ausschuss: ASW

## Leistungen für Schulen

Dezernat IV  
Amt für Schule und Weiterbildung

Investitionsmaßnahmen	Ergebnis (€)	Haushaltsansatz (€)		Verpflicht.- ermächt. (€)	Planung (€)				bereitge- stellt bis inkl. 2018	Gesamt- ein- u. -aus- zahlungen
	2017	2018	2019		2019	2020	2021	2022		
<b>0630 Besch. DV-Technologien an Berufskollegs</b>										
Auszahlung für den Erwerb von beweglichem Anlagevermögen	213.732,04	802.166	<b>287.160</b>	<b>0</b>	282.480	282.480	282.480	0		
<b>Saldo Maßnahme (Einzahlungen ./. Auszahlungen)</b>	213.732,04-	802.166-	<b>287.160-</b>		282.480-	282.480-	282.480-	0		
<b>0710 Bauk. Inklusion</b>										
Auszahlung für Baumaßnahmen	219.787,53	496.936	<b>254.000</b>	<b>0</b>	750.000	750.000	750.000	0		
<b>Saldo Maßnahme (Einzahlungen ./. Auszahlungen)</b>	219.787,53-	496.936-	<b>254.000-</b>		750.000-	750.000-	750.000-	0		
<b>0711 Besch. Inklusion</b>										
Auszahlung für den Erwerb von beweglichem Anlagevermögen	51.049,77	252.394	<b>250.000</b>	<b>0</b>	250.000	250.000	250.000	0		
<b>Saldo Maßnahme (Einzahlungen ./. Auszahlungen)</b>	51.049,77-	252.394-	<b>250.000-</b>		250.000-	250.000-	250.000-	0		
<b>0720 Sanierung Schulaußenanlagen</b>										
Einzahlung aus Zuwendungen für Investitionsmaßnahmen	15.000,00	0	<b>0</b>		0	0	0	0		
Auszahlung für Baumaßnahmen	201.258,60	227.313	<b>300.000</b>	<b>0</b>	300.000	300.000	300.000	0		
<b>Saldo Maßnahme (Einzahlungen ./. Auszahlungen)</b>	186.258,60-	227.313-	<b>300.000-</b>		300.000-	300.000-	300.000-	0		

Haushaltsplan 2019  
Ausschuss: ASW

## Leistungen für Schulen

Dezernat IV  
Amt für Schule und Weiterbildung

Investitionsmaßnahmen	Ergebnis (€)	Haushaltsansatz (€)		Verpflicht.- ermächt. (€)	Planung (€)				bereitge- stellt bis inkl. 2018	Gesamt- ein- u. -aus- zahlungen
	2017	2018	2019		2019	2020	2021	2022		
<b>4010</b> <b>IuK-Verkabelung/Netzkomponeten</b> <b>f.Schulen</b>										
Auszahlung für Baumaßnahmen	12.687,32	21.037	<b>60.000</b>	<b>0</b>	60.000	60.000	60.000	0	229.651	469.651
<b>Saldo Maßnahme (Einzahlungen</b> <b>./. Auszahlungen)</b>	12.687,32-	21.037-	<b>60.000-</b>		60.000-	60.000-	60.000-	0	229.651-	469.651-
<b>4030 Übermittagbetr.</b> <b>weiterführende Schulen</b>										
Einzahlung aus Zuwendungen für Investitionsmaßnahmen	0,00	0	<b>0</b>		0	0	0	0	1.490.469	1.490.469
Auszahlung für Baumaßnahmen	3.188,87	51.433	<b>25.000</b>	<b>0</b>	25.000	25.000	25.000	0	4.261.058	4.361.058
Auszahlung für den Erwerb von beweglichem Anlagevermögen	12.341,25	195.351	<b>25.000</b>	<b>0</b>	25.000	25.000	25.000	0	946.341	1.046.341
Auszahlung von aktivierbaren Zuwendungen	0,00	0	<b>0</b>	<b>0</b>	0	0	0	0	250.559	250.559
<b>Saldo Maßnahme (Einzahlungen</b> <b>./. Auszahlungen)</b>	15.530,12-	246.783-	<b>50.000-</b>		50.000-	50.000-	50.000-	0	3.967.489-	4.167.489-
<b>4410 Schillergymnasium</b> <b>Sanierung + Umbau</b>										
Auszahlung für Baumaßnahmen	236.841,39	114.415	<b>1.000.000</b>	<b>2.000.000</b>	2.600.000	1.000.000	0	0	4.813.398	9.413.398
<b>Saldo Maßnahme (Einzahlungen</b> <b>./. Auszahlungen)</b>	236.841,39-	114.415-	<b>1.000.000-</b>		2.600.000-	1.000.000-	0	0	4.813.398-	9.413.398-
<b>4420 Ratsgymnasium Sanierung</b> <b>Fassade</b>										
Auszahlung für Baumaßnahmen	1.150.290,06	503.703	<b>0</b>	<b>0</b>	0	0	0	0	4.405.000	4.405.000
<b>Saldo Maßnahme (Einzahlungen</b> <b>./. Auszahlungen)</b>	1.150.290,06-	503.703-	<b>0</b>		0	0	0	0	4.405.000-	4.405.000-

Haushaltsplan 2019  
Ausschuss: ASW

## Leistungen für Schulen

Dezernat IV  
Amt für Schule und Weiterbildung

Investitionsmaßnahmen	Ergebnis (€)	Haushaltsansatz (€)		Verpflicht.- ermächt. (€)	Planung (€)				bereitge- stellt bis inkl. 2018	Gesamt- ein- u. -aus- zahlungen
	2017	2018	2019		2019	2020	2021	2022		
<b>4430 Erweiterung Gesamtschule Münster-Mitte</b>										
Auszahlung für Baumaßnahmen	4.838.626,88	6.121.670	0	0	0	0	0	0	20.313.300	20.313.300
Auszahlung für den Erwerb von beweglichem Anlagevermögen	13.076,41	524.158	0	0	0	0	0	0	1.064.490	1.064.490
<b>Saldo Maßnahme (Einzahlungen ./. Auszahlungen)</b>	4.851.703,29-	6.645.828-	0		0	0	0	0	21.377.790-	21.377.790-
<b>4480 Pascalgym. San.Innenbau u.Gebäudetechnik</b>										
Auszahlung für Baumaßnahmen	617.770,51	1.194.219	0	0	0	0	0	0	3.762.200	3.762.200
Auszahlung für den Erwerb von beweglichem Anlagevermögen	0,00	0	0	0	0	0	0	0	53.496	53.496
<b>Saldo Maßnahme (Einzahlungen ./. Auszahlungen)</b>	617.770,51-	1.194.219-	0		0	0	0	0	3.815.696-	3.815.696-
<b>4490 Mathilde-Anneke-Gesamtschule, Städt. GS</b>										
Auszahlung für Baumaßnahmen	740.693,10	29.399.150	0	10.000.000	12.130.000	10.550.000	5.300.000	1.900.000	30.900.000	60.780.000
Auszahlung für den Erwerb von beweglichem Anlagevermögen	0,00	2.050.000	0	0	50.000	550.000	0	0	2.050.000	2.650.000
<b>Saldo Maßnahme (Einzahlungen ./. Auszahlungen)</b>	740.693,10-	31.449.150-	0		12.180.000-	11.100.000-	5.300.000-	1.900.000-	32.950.000-	63.430.000-
<b>4510 Primus-Schule Umbaumaßnahmen</b>										
Auszahlung für Baumaßnahmen	176.875,21	586.450	150.000	0	0	0	0	0	980.831	1.130.831
<b>Saldo Maßnahme (Einzahlungen ./. Auszahlungen)</b>	176.875,21-	586.450-	150.000-		0	0	0	0	980.831-	1.130.831-

Haushaltsplan 2019  
Ausschuss: ASW

## Leistungen für Schulen

Dezernat IV  
Amt für Schule und Weiterbildung

Investitionsmaßnahmen	Ergebnis (€)	Haushaltsansatz (€)		Verpflicht.- ermächt. (€)	Planung (€)				bereitge- stellt bis inkl. 2018	Gesamt- ein- u. -aus- zahlungen
	2017	2018	2019		2019	2020	2021	2022		
<b>4520 Energetische Sanierung Paulinum</b>										
Auszahlung für Baumaßnahmen	140.740,40	3.328.729	<b>950.000</b>	<b>0</b>	375.000	0	0	0	3.625.000	4.950.000
<b>Saldo Maßnahme (Einzahlungen ./. Auszahlungen)</b>	140.740,40-	3.328.729-	<b>950.000-</b>		375.000-	0	0	0	3.625.000-	4.950.000-
<b>4530 Fertigbauklassen Grundschulen</b>										
Auszahlung für Baumaßnahmen	439.704,80	1.184.645	<b>0</b>	<b>0</b>	0	0	0	0	2.218.901	2.218.901
Auszahlung für den Erwerb von beweglichem Anlagevermögen	0,00	174.267	<b>0</b>	<b>0</b>	0	0	0	0	194.111	194.111
<b>Saldo Maßnahme (Einzahlungen ./. Auszahlungen)</b>	439.704,80-	1.358.912-	<b>0</b>		0	0	0	0	2.413.013-	2.413.013-
<b>4590 Erweiterung Grundschulen</b>										
Auszahlung für Baumaßnahmen	8.191,01	549.186	<b>530.000</b>	<b>0</b>	600.000	600.000	600.000	0	700.000	3.030.000
<b>Saldo Maßnahme (Einzahlungen ./. Auszahlungen)</b>	8.191,01-	549.186-	<b>530.000-</b>		600.000-	600.000-	600.000-	0	700.000-	3.030.000-
<b>4640 Erweiterung Dreifaltigkeitsschule</b>										
Auszahlung für Baumaßnahmen	318.888,41	4.284.560	<b>550.000</b>	<b>0</b>	0	0	0	0	4.640.249	5.190.249
Auszahlung für den Erwerb von beweglichem Anlagevermögen	0,00	182.500	<b>0</b>	<b>0</b>	0	0	0	0	182.500	182.500
<b>Saldo Maßnahme (Einzahlungen ./. Auszahlungen)</b>	318.888,41-	4.467.060-	<b>550.000-</b>		0	0	0	0	4.822.749-	5.372.749-

Haushaltsplan 2019  
Ausschuss: ASW

## Leistungen für Schulen

Dezernat IV  
Amt für Schule und Weiterbildung

Investitionsmaßnahmen	Ergebnis (€)	Haushaltsansatz (€)		Verpflicht.- ermächt. (€)	Planung (€)				bereitge- stellt bis inkl. 2018	Gesamt- ein- u. -aus- zahlungen
	2017	2018	2019	2019	2020	2021	2022	spätere Jahre		
<b>4650 Förderschulen-Umbau f Nutzungsänderungen</b>										
Auszahlung für Baumaßnahmen	0,00	185.000	<b>100.000</b>	<b>0</b>	0	0	0	0	185.000	285.000
Auszahlung für den Erwerb von beweglichem Anlagevermögen	0,00	160.000	<b>50.000</b>	<b>0</b>	0	0	0	0	160.000	210.000
<b>Saldo Maßnahme (Einzahlungen ./. Auszahlungen)</b>	0,00	345.000-	<b>150.000-</b>		0	0	0	0	345.000-	495.000-
<b>4700 Ratsgymnasium - Errichtung Mensa</b>										
Auszahlung für Baumaßnahmen	76.211,00	2.478.789	<b>0</b>	<b>0</b>	0	0	0	0	2.555.000	2.555.000
Auszahlung für den Erwerb von beweglichem Anlagevermögen	0,00	410.000	<b>0</b>	<b>0</b>	0	0	0	0	410.000	410.000
<b>Saldo Maßnahme (Einzahlungen ./. Auszahlungen)</b>	76.211,00-	2.888.789-	<b>0</b>		0	0	0	0	2.965.000-	2.965.000-
<b>4710 Joh.-C.-Schlaun-Gymn. - Sanierung</b>										
Auszahlung für Baumaßnahmen	41.372,61	458.627	<b>0</b>	<b>0</b>	0	0	0	0	500.000	500.000
<b>Saldo Maßnahme (Einzahlungen ./. Auszahlungen)</b>	41.372,61-	458.627-	<b>0</b>		0	0	0	0	500.000-	500.000-
<b>4711 Neu bzw. Umbau Joh.-C.-Schlaun-Gymn.</b>										
Auszahlung für Baumaßnahmen	0,00	50.000	<b>450.000</b>	<b>0</b>	2.500.000	32.000.000	10.000.000	0	50.000	45.000.000
<b>Saldo Maßnahme (Einzahlungen ./. Auszahlungen)</b>	0,00	50.000-	<b>450.000-</b>		2.500.000-	32.000.000-	10.000.000-	0	50.000-	45.000.000-



Haushaltsplan 2019  
Ausschuss: ASW

## Leistungen für Schulen

Dezernat IV  
Amt für Schule und Weiterbildung

Investitionsmaßnahmen	Ergebnis (€)	Haushaltsansatz (€)		Verpflicht.- ermächt. (€)	Planung (€)				bereitge- stellt bis inkl. 2018	Gesamt- ein- u. -aus- zahlungen
	2017	2018	2019		2019	2020	2021	2022		
<b>4720 Erweiterung Schulgebäude</b>										
Auszahlung für Baumaßnahmen	0,00	1.006.940	<b>150.000</b>	<b>900.000</b>	900.000	3.120.000	21.444.940	73.965.060	1.006.940	100.586.940
<b>Saldo Maßnahme (Einzahlungen . / . Auszahlungen)</b>	0,00	1.006.940-	<b>150.000-</b>		900.000-	3.120.000-	21.444.940-	73.965.060-	1.006.940-	100.586.940-
<b>4730 Fertigbauklassen</b>										
Auszahlung für Baumaßnahmen	2.495,44	2.297.505	<b>1.500.000</b>	<b>1.000.000</b>	1.500.000	1.500.000	1.500.000	850.000	2.300.000	9.150.000
<b>Saldo Maßnahme (Einzahlungen . / . Auszahlungen)</b>	2.495,44-	2.297.505-	<b>1.500.000-</b>		1.500.000-	1.500.000-	1.500.000-	850.000-	2.300.000-	9.150.000-
<b>4790 Berufskollegs - Ersatzräume</b>										
Auszahlung für Baumaßnahmen	0,00	2.000.000	<b>2.000.000</b>	<b>0</b>	0	0	0	0	2.000.000	4.000.000
Auszahlung für den Erwerb von beweglichem Anlagevermögen	0,00	100.000	<b>100.000</b>	<b>0</b>	0	0	0	0	100.000	200.000
<b>Saldo Maßnahme (Einzahlungen . / . Auszahlungen)</b>	0,00	2.100.000-	<b>2.100.000-</b>		0	0	0	0	2.100.000-	4.200.000-
<b>4800 Energetische Maßnahmen an Schulen</b>										
Einzahlung aus Zuwendungen für Investitionsmaßnahmen	0,00	240.000	<b>1.200.000</b>		1.200.000	2.000.000	160.000	0	240.000	4.800.000
Auszahlung für Baumaßnahmen	0,00	300.000	<b>1.500.000</b>	<b>1.000.000</b>	1.500.000	2.500.000	200.000	0	300.000	6.000.000
<b>Saldo Maßnahme (Einzahlungen . / . Auszahlungen)</b>	0,00	60.000-	<b>300.000-</b>		300.000-	500.000-	40.000-	0	60.000-	1.200.000-

Haushaltsplan 2019  
Ausschuss: ASW

## Leistungen für Schulen

Dezernat IV  
Amt für Schule und Weiterbildung

Investitionsmaßnahmen	Ergebnis (€)	Haushaltsansatz (€)		Verpflicht.- ermächt. (€)	Planung (€)				bereitge- stellt bis inkl. 2018	Gesamt- ein- u. -aus- zahlungen
	2017	2018	2019	2019	2020	2021	2022	spätere Jahre		
<b>4810 Erweiterung Erich-Klausener-Schule</b>										
Auszahlung für Baumaßnahmen	0,00	843.600	<b>900.000</b>	<b>500.000</b>	7.000.000	956.400	0	0	843.600	9.700.000
<b>Saldo Maßnahme (Einzahlungen ./. Auszahlungen)</b>	0,00	843.600-	<b>900.000-</b>		7.000.000-	956.400-	0	0	843.600-	9.700.000-
<b>4840 Erweiterung Kreuzschule</b>										
Auszahlung für Baumaßnahmen	0,00	480.000	<b>600.000</b>	<b>400.000</b>	2.600.000	2.407.000	0	0	480.000	6.087.000
<b>Saldo Maßnahme (Einzahlungen ./. Auszahlungen)</b>	0,00	480.000-	<b>600.000-</b>		2.600.000-	2.407.000-	0	0	480.000-	6.087.000-
<b>4850 Erweiterung Mauritzschule</b>										
Auszahlung für Baumaßnahmen	0,00	480.000	<b>500.000</b>	<b>400.000</b>	2.300.000	2.225.000	0	0	480.000	5.505.000
<b>Saldo Maßnahme (Einzahlungen ./. Auszahlungen)</b>	0,00	480.000-	<b>500.000-</b>		2.300.000-	2.225.000-	0	0	480.000-	5.505.000-
<b>4900 Erweiterung Bodelschwingschule</b>										
Auszahlung für Baumaßnahmen	0,00	0	<b>400.000</b>	<b>100.000</b>	1.000.000	3.300.000	1.585.000	500.000	0	6.785.000
<b>Saldo Maßnahme (Einzahlungen ./. Auszahlungen)</b>	0,00	0	<b>400.000-</b>		1.000.000-	3.300.000-	1.585.000-	500.000-	0	6.785.000-
<b>4910 Erweiterung Thomas-Morus-Schule</b>										
Auszahlung für Baumaßnahmen	0,00	0	<b>400.000</b>	<b>100.000</b>	800.000	5.000.000	4.900.000	2.650.000	0	13.750.000
<b>Saldo Maßnahme (Einzahlungen ./. Auszahlungen)</b>	0,00	0	<b>400.000-</b>		800.000-	5.000.000-	4.900.000-	2.650.000-	0	13.750.000-

Haushaltsplan 2019  
Ausschuss: ASW

## Leistungen für Schulen

Dezernat IV  
Amt für Schule und Weiterbildung

Investitionsmaßnahmen	Ergebnis (€)	Haushaltsansatz (€)		Verpflicht.- ermächt. (€)	Planung (€)				bereitge- stellt bis inkl. 2018	Gesamt- ein- u. -aus- zahlungen
	2017	2018	2019		2019	2020	2021	2022		
<b>Investitionsmaßnahmen unterhalb der festgelegten Wertgrenzen</b>										
Einzahlung	0,00	0	0	0	0	0	0	0		
Auszahlung	65.027,55	80.000	0	0	0	0	0	0		
<b>Saldo (Einzahlungen ./. Auszahlungen)</b>	65.027,55-	80.000-	0		0	0	0	0		
<b>Gesamtsaldo</b>	11.006.563,79-	65.565.727-	<b>13.606.940-</b>	<b>16.400.000</b>	38.034.360-	67.157.760-	48.819.300-	79.865.060-	95.231.157-	329.899.557-

Haushaltsplan 2019  
Ausschuss: AKJF

Förderung von Kindern in Tagesbetreuung

Dezernat IV  
Amt für Kinder, Jugendliche und Familien

Investitionsmaßnahmen	Ergebnis (€)	Haushaltsansatz (€)		Verpflicht.- ermächt. (€)	Planung (€)				bereitge- stellt bis inkl. 2018	Gesamt- ein- u. -aus- zahlungen
	2017	2018	2019		2020	2021	2022	spätere Jahre		
<b>Investitionsmaßnahmen oberhalb der festgelegten Wertgrenzen</b>										
<b>0100 Besch. f.städt. Kindertageseinrichtungen</b>										
Auszahlung für den Erwerb von beweglichem Anlagevermögen	166.148,05	306.343	<b>234.000</b>	<b>0</b>	234.000	234.000	234.000	0		
<b>Saldo Maßnahme (Einzahlungen ./. Auszahlungen)</b>	166.148,05-	306.343-	<b>234.000-</b>		234.000-	234.000-	234.000-	0		
<b>0120 Besch. Außenspielgeräte städt. KiTas</b>										
Auszahlung für Baumaßnahmen	64.122,28	65.685	<b>60.000</b>	<b>0</b>	60.000	60.000	60.000	0		
<b>Saldo Maßnahme (Einzahlungen ./. Auszahlungen)</b>	64.122,28-	65.685-	<b>60.000-</b>		60.000-	60.000-	60.000-	0		
<b>0210 Zusch.z.Ausbau KiTa-Betr.(u3) freier Tr.</b>										
Einzahlung aus Zuwendungen für Investitionsmaßnahmen	655.902,47	0	<b>0</b>		0	0	0	0		
Einzahlung aus sonstigen Investitionen	133.378,02	0	<b>0</b>		0	0	0	0		
Auszahlung von aktivierbaren Zuwendungen	1.861.179,53	8.361.235	<b>2.965.630</b>	<b>0</b>	2.995.000	6.348.920	3.150.000	0		
Auszahlung aus sonstigen Investitionen	27.200,00	0	<b>0</b>	<b>0</b>	0	0	0	0		
<b>Saldo Maßnahme (Einzahlungen ./. Auszahlungen)</b>	1.099.099,04-	8.361.235-	<b>2.965.630-</b>		2.995.000-	6.348.920-	3.150.000-	0		

Haushaltsplan 2019  
Ausschuss: AKJF

## Förderung von Kindern in Tagesbetreuung

Dezernat IV  
Amt für Kinder, Jugendliche und Familien

Investitionsmaßnahmen	Ergebnis (€)	Haushaltsansatz (€)		Verpflicht.- ermächt. (€)	Planung (€)				bereitge- stellt bis inkl. 2018	Gesamt- ein- u. -aus- zahlungen
	2017	2018	2019		2019	2020	2021	2022		
<b>4200 Umbau städt. KiTas i.R. des u3-Programms</b>										
Einzahlung aus Zuwendungen für Investitionsmaßnahmen	0,00	0	0		0	0	0	0	805.561	805.561
Auszahlung für Baumaßnahmen	129.763,91	1.151.824	724.080	0	724.080	724.080	724.080	0	2.375.278	5.271.598
Auszahlung für den Erwerb von beweglichem Anlagevermögen	0,00	30.878	0	0	0	0	0	0	144.028	144.028
<b>Saldo Maßnahme (Einzahlungen ./ Auszahlungen)</b>	129.763,91-	1.182.703-	724.080-		724.080-	724.080-	724.080-	0	1.713.745-	4.610.065-
<b>4880 Neubau KiTa OFD</b>										
Auszahlung für Baumaßnahmen	0,00	900.000	0	0	0	0	350.000	0	900.000	1.250.000
<b>Saldo Maßnahme (Einzahlungen ./ Auszahlungen)</b>	0,00	900.000-	0		0	0	350.000-	0	900.000-	1.250.000-
<b>4900 Neubau KiTa Hermannschule</b>										
Auszahlung für Baumaßnahmen	467.702,97	1.273.297	0	0	0	0	0	0	1.741.000	1.741.000
<b>Saldo Maßnahme (Einzahlungen ./ Auszahlungen)</b>	467.702,97-	1.273.297-	0		0	0	0	0	1.741.000-	1.741.000-
<b>4990 Bauk.Kita Pavillon Interim Beckstraße</b>										
Auszahlung für Baumaßnahmen	0,00	0	255.000	0	0	0	0	0	0	255.000
<b>Saldo Maßnahme (Einzahlungen ./ Auszahlungen)</b>	0,00	0	255.000-		0	0	0	0	0	255.000-

Haushaltsplan 2019  
Ausschuss: AKJF

## Förderung von Kindern in Tagesbetreuung

Dezernat IV  
Amt für Kinder, Jugendliche und Familien

Investitionsmaßnahmen	Ergebnis (€)	Haushaltsansatz (€)		Verpflicht.- ermächt. (€)	Planung (€)				bereitge- stellt bis inkl. 2018	Gesamt- ein- u. -aus- zahlungen
	2017	2018	2019		2019	2020	2021	2022		
<b>5010 Bauk. Kita Sonnenstraße</b>										
Auszahlung für Baumaßnahmen	0,00	0	<b>700.000</b>	<b>0</b>	3.000.000	2.687.000	0	0	0	6.387.000
<b>Saldo Maßnahme (Einzahlungen ./ Auszahlungen)</b>	0,00	0	<b>700.000-</b>		3.000.000-	2.687.000-	0	0	0	6.387.000-
<b>5020 Kita Dahlweg (ehem. Flüchtlingsunterk.)</b>										
Auszahlung für Baumaßnahmen	0,00	0	<b>549.510</b>	<b>0</b>	0	0	0	0	0	549.510
<b>Saldo Maßnahme (Einzahlungen ./ Auszahlungen)</b>	0,00	0	<b>549.510-</b>		0	0	0	0	0	549.510-
<b>5030 Bauk. Kita Beckstraße</b>										
Auszahlung für Baumaßnahmen	0,00	0	<b>400.000</b>	<b>0</b>	2.000.000	100.000	0	0	0	2.500.000
<b>Saldo Maßnahme (Einzahlungen ./ Auszahlungen)</b>	0,00	0	<b>400.000-</b>		2.000.000-	100.000-	0	0	0	2.500.000-
<b>5070 Bauk. Kita Wienburg</b>										
Auszahlung für Baumaßnahmen	0,00	0	<b>400.000</b>	<b>0</b>	2.000.000	100.000	0	0	0	2.500.000
<b>Saldo Maßnahme (Einzahlungen ./ Auszahlungen)</b>	0,00	0	<b>400.000-</b>		2.000.000-	100.000-	0	0	0	2.500.000-
<b>Investitionsmaßnahmen unterhalb der festgelegten Wertgrenzen</b>										
Einzahlung	0,00	0	<b>0</b>		0	0	0	0		
Auszahlung	4.451,68	62.470	<b>0</b>	<b>0</b>	0	0	0	0		
<b>Saldo (Einzahlungen ./ Auszahlungen)</b>	4.451,68-	62.470-	<b>0</b>		0	0	0	0		
<b>Gesamtsaldo</b>	1.931.287,93-	12.151.733-	<b>6.288.220-</b>	<b>0</b>	11.013.080-	10.254.000-	4.518.080-	0	4.354.745-	19.792.575-

Haushaltsplan 2019  
Ausschuss: AKJF

Kinder- und Jugendarbeit

Dezernat IV  
Amt für Kinder, Jugendliche und Familien

Investitionsmaßnahmen	Ergebnis (€)	Haushaltsansatz (€)		Verpflicht.- ermächt. (€)	Planung (€)				bereitge- stellt bis inkl. 2018	Gesamt- ein- u. -aus- zahlungen
	2017	2018	2019		2019	2020	2021	2022		
<b>Investitionsmaßnahmen oberhalb der festgelegten Wertgrenzen</b>										
<b>0100 Kl.</b>										
<b>Invest.f.städt.Jugendeinrichtungen</b>										
Auszahlung für Baumaßnahmen	3.933,29	1.010	0	0	0	0	0	0		
Auszahlung für den Erwerb von beweglichem Anlagevermögen	152.471,01	192.118	138.000	0	108.000	108.000	108.000	0		
<b>Saldo Maßnahme (Einzahlungen ./. Auszahlungen)</b>	156.404,30-	193.128-	138.000-		108.000-	108.000-	108.000-	0		
<b>4900 Jib, energetische Dachdämmung 3. BA</b>										
Auszahlung für Baumaßnahmen	18.051,95	289.980	0	0	0	0	0	0	316.000	316.000
Auszahlung für den Erwerb von beweglichem Anlagevermögen	0,00	30.000	0	0	0	0	0	0	30.000	30.000
<b>Saldo Maßnahme (Einzahlungen ./. Auszahlungen)</b>	18.051,95-	319.980-	0		0	0	0	0	346.000-	346.000-
<b>Gesamtsaldo</b>	174.456,25-	513.108-	138.000-	0	108.000-	108.000-	108.000-	0	346.000-	346.000-

<b>Haushaltsplan 2019</b> <b>Ausschuss: SPA</b>	<b>Sportentwicklung, Sportanlagen und -stätten</b>							<b>Dezernat V</b> <b>Sportamt</b>
--	--	--	--	--	--	--	--	--------------------------------------

Investitionsmaßnahmen	Ergebnis (€)	Haushaltsansatz (€)		Verpflicht.- ermächt. (€)	Planung (€)				bereitge- stellt bis inkl. 2018	Gesamt- ein- u. -aus- zahlungen
	2017	2018	2019		2019	2020	2021	2022		
<b>Investitionsmaßnahmen oberhalb der festgelegten Wertgrenzen</b>										
<b>0100 Beschaffungen für Sporteinrichtungen</b>										
Auszahlung für den Erwerb von beweglichem Anlagevermögen	40.694,12	83.495	<b>148.530</b>	<b>0</b>	156.700	156.700	156.700	0		
<b>Saldo Maßnahme (Einzahlungen ./.</b> Auszahlungen)	40.694,12-	83.495-	<b>148.530-</b>		156.700-	156.700-	156.700-	0		
<b>0300 Schaffung von Sportgelegenheiten</b>										
Auszahlung für Baumaßnahmen	0,00	17.000	<b>17.000</b>	<b>0</b>	17.000	17.000	17.000	0		
Auszahlung für den Erwerb von beweglichem Anlagevermögen	0,00	9.653	<b>0</b>	<b>0</b>	0	0	0	0		
<b>Saldo Maßnahme (Einzahlungen ./.</b> Auszahlungen)	0,00	26.653-	<b>17.000-</b>		17.000-	17.000-	17.000-	0		
<b>0400 Bauk. städt. Sportanlagen</b>										
Einzahlung aus Zuwendungen für Investitionsmaßnahmen	23.540,69	0	<b>100.000</b>		100.000	100.000	100.000	0		
Auszahlung für Baumaßnahmen	564.801,10	3.196.371	<b>1.978.000</b>	<b>0</b>	2.038.000	2.038.000	1.188.000	0		
Auszahlung für den Erwerb von beweglichem Anlagevermögen	0,00	800.000	<b>0</b>	<b>0</b>	0	0	0	0		
<b>Saldo Maßnahme (Einzahlungen ./.</b> Auszahlungen)	541.260,41-	3.996.371-	<b>1.878.000-</b>		1.938.000-	1.938.000-	1.088.000-	0		



<b>Haushaltsplan 2019</b> <b>Ausschuss: SPA</b>	<b>Sportentwicklung, Sportanlagen und -stätten</b>							<b>Dezernat V</b> <b>Sportamt</b>
--	--	--	--	--	--	--	--	--------------------------------------

Investitionsmaßnahmen	Ergebnis (€)	Haushaltsansatz (€)		Verpflicht.- ermächt. (€)	Planung (€)				bereitge- stellt bis inkl. 2018	Gesamt- ein- u. -aus- zahlungen
	2017	2018	2019		2019	2020	2021	2022		
<b>0500 Erneuerung von Sporthallenböden</b>										
Auszahlung für Baumaßnahmen	47.875,24	476.340	<b>200.000</b>	<b>0</b>	200.000	200.000	200.000	0		
<b>Saldo Maßnahme (Einzahlungen /. Auszahlungen)</b>	47.875,24-	476.340-	<b>200.000-</b>		200.000-	200.000-	200.000-	0		
<b>4300 Neub. SpH Erich-Klausener-Schule</b>										
Auszahlung für Baumaßnahmen	0,00	4.956.370	<b>0</b>	<b>0</b>	0	0	0	0	4.956.370	4.956.370
<b>Saldo Maßnahme (Einzahlungen /. Auszahlungen)</b>	0,00	4.956.370-	<b>0</b>		0	0	0	0	4.956.370-	4.956.370-
<b>4330 Sanierungsmaßn. Funktionsgebäude SpA Ost</b>										
Auszahlung für Baumaßnahmen	6.093,44	276.246	<b>0</b>	<b>0</b>	0	0	0	0	433.000	433.000
<b>Saldo Maßnahme (Einzahlungen /. Auszahlungen)</b>	6.093,44-	276.246-	<b>0</b>		0	0	0	0	433.000-	433.000-
<b>4340 Neubau Dreifachhalle (NRW_Sportschule)</b>										
Einzahlung aus Zuwendungen für Investitionsmaßnahmen	0,00	4.033.000	<b>0</b>		0	0	0	0	4.033.000	4.033.000
Auszahlung für Baumaßnahmen	4.194,75	2.588.805	<b>250.000</b>	<b>0</b>	2.250.000	770.000	0	0	2.593.000	5.863.000
<b>Saldo Maßnahme (Einzahlungen /. Auszahlungen)</b>	4.194,75-	1.444.195	<b>250.000-</b>		2.250.000-	770.000-	0	0	1.440.000	1.830.000-

<b>Haushaltsplan 2019</b> <b>Ausschuss: SPA</b>	<b>Sportentwicklung, Sportanlagen und -stätten</b>	<b>Dezernat V</b> <b>Sportamt</b>
--	--	--------------------------------------

Investitionsmaßnahmen	Ergebnis (€)	Haushaltsansatz (€)		Verpflicht.- ermächt. (€)	Planung (€)				bereitge- stellt bis inkl. 2018	Gesamt- ein- u. -aus- zahlungen
	2017	2018	2019		2019	2020	2021	2022		
<b>Investitionsmaßnahmen unterhalb der festgelegten Wertgrenzen</b>										
Einzahlung	0,00	0	<b>0</b>		0	0	0	0		
Auszahlung	2.390,71	0	<b>85.000</b>	<b>0</b>	0	0	0	0		
<b>Saldo (Einzahlungen ./.</b> <b>Auszahlungen)</b>	2.390,71-	0	<b>85.000-</b>		0	0	0	0		
<b>Gesamtsaldo</b>	642.508,67-	8.371.279-	<b>2.578.530-</b>	<b>0</b>	4.561.700-	3.081.700-	1.461.700-	0	3.949.370-	7.219.370-

<b>Haushaltsplan 2019</b> <b>Ausschuss: SPA</b>	<b>Bäder</b>							<b>Dezernat V</b> <b>Sportamt</b>
--	--------------	--	--	--	--	--	--	--------------------------------------

Investitionsmaßnahmen	Ergebnis (€)	Haushaltsansatz (€)		Verpflicht.- ermächt. (€)	Planung (€)				bereitge- stellt bis inkl. 2018	Gesamt- ein- u. -aus- zahlungen
	2017	2018	2019		2019	2020	2021	2022		
<b>Investitionsmaßnahmen oberhalb der festgelegten Wertgrenzen</b>										
<b>0100 Besch. v. Geräten u.Fahrzeugen für Bäder</b>										
Auszahlung für den Erwerb von beweglichem Anlagevermögen	90.728,94	71.338	<b>24.300</b>	<b>0</b>	27.000	27.000	27.000	0		
<b>Saldo Maßnahme (Einzahlungen ./. Auszahlungen)</b>	90.728,94-	71.338-	<b>24.300-</b>		27.000-	27.000-	27.000-	0		
<b>4170 Traglufthalle Freibad Coburg</b>										
Auszahlung für Baumaßnahmen	0,00	50.000	<b>0</b>	<b>0</b>	2.000.000	0	0	0	50.000	2.050.000
<b>Saldo Maßnahme (Einzahlungen ./. Auszahlungen)</b>	0,00	50.000-	<b>0</b>		2.000.000-	0	0	0	50.000-	2.050.000-
<b>Investitionsmaßnahmen unterhalb der festgelegten Wertgrenzen</b>										
Einzahlung	0,00	0	<b>0</b>		0	0	0	0		
Auszahlung	0,00	50.000	<b>0</b>	<b>0</b>	0	0	0	0		
<b>Saldo (Einzahlungen ./. Auszahlungen)</b>	0,00	50.000-	<b>0</b>		0	0	0	0		
<b>Gesamtsaldo</b>	90.728,94-	171.338-	<b>24.300-</b>	<b>0</b>	2.027.000-	27.000-	27.000-	0	50.000-	2.050.000-

<b>Haushaltsplan 2019</b> <b>Ausschuss: AUKB</b>	<b>Abwasserbeseitigung</b>							<b>Dezernat III</b> <b>Tiefbauamt</b>
---	----------------------------	--	--	--	--	--	--	--

Investitionsmaßnahmen	Ergebnis (€)	Haushaltsansatz (€)		Verpflicht.- ermächt. (€)	Planung (€)				bereitge- stellt bis inkl. 2018	Gesamt- ein- u. -aus- zahlungen
	2017	2018	2019		2019	2020	2021	2022		
<b>Investitionsmaßnahmen oberhalb der festgelegten Wertgrenzen</b>										
<b>4023 Grevener Straße,Steinf Str bis York-Ring</b>										
Auszahlung für Baumaßnahmen	0,00	250.000	<b>100.000</b>	<b>0</b>	0	900.000	0	0	250.000	1.250.000
<b>Saldo Maßnahme (Einzahlungen ./. Auszahlungen)</b>	0,00	250.000-	<b>100.000-</b>		0	900.000-	0	0	250.000-	1.250.000-
<b>4123 Markweg, südl., Bp 569</b>										
Einzahlung aus Beiträgen und ähnlichen Entgelten	2.071.934,00	0	<b>17.000</b>		0	0	0	0	2.071.934	2.088.934
Auszahlung für Baumaßnahmen	297.628,22	1.800.000	<b>17.000</b>	<b>0</b>	0	0	0	0	2.098.828	2.115.828
<b>Saldo Maßnahme (Einzahlungen ./. Auszahlungen)</b>	1.774.305,78	1.800.000-	<b>0</b>		0	0	0	0	26.894-	26.894-
<b>4171 Kanalstraße, Promenade - Ring</b>										
Auszahlung für Baumaßnahmen	1.641,05	0	<b>0</b>	<b>0</b>	20.000	500.000	0	0	4.641	524.641
<b>Saldo Maßnahme (Einzahlungen ./. Auszahlungen)</b>	1.641,05-	0	<b>0</b>		20.000-	500.000-	0	0	4.641-	524.641-
<b>4185 Schiffahrter Damm,Ostmarkstr-Pötterhoek</b>										
Auszahlung für Baumaßnahmen	0,00	0	<b>0</b>	<b>0</b>	0	0	0	1.000.000	0	1.000.000
<b>Saldo Maßnahme (Einzahlungen ./. Auszahlungen)</b>	0,00	0	<b>0</b>		0	0	0	1.000.000-	0	1.000.000-

Haushaltsplan 2019  
Ausschuss: AUKB

## Abwasserbeseitigung

Dezernat III  
Tiefbauamt

Investitionsmaßnahmen	Ergebnis (€)	Haushaltsansatz (€)		Verpflicht.- ermächt. (€)	Planung (€)				bereitge- stellt bis inkl. 2018	Gesamt- ein- u. -aus- zahlungen
	2017	2018	2019		2019	2020	2021	2022		
<b>4187 Piusallee, Nieders.ring - Hoher Heckenw</b>										
Auszahlung für Baumaßnahmen	0,00	0	0	0	0	10.000	0	800.000	0	810.000
<b>Saldo Maßnahme (Einzahlungen ./. Auszahlungen)</b>	0,00	0	0		0	10.000-	0	800.000-	0	810.000-
<b>4196 Am Stadtgraben/Aegidiistr.</b>										
Auszahlung für Baumaßnahmen	0,00	20.000	0	0	0	260.000	0	0	20.000	280.000
<b>Saldo Maßnahme (Einzahlungen ./. Auszahlungen)</b>	0,00	20.000-	0		0	260.000-	0	0	20.000-	280.000-
<b>4197 Mersmannsstiege/Geringhoffstr.</b>										
Auszahlung für Baumaßnahmen	0,00	0	20.000	0	280.000	500.000	0	500.000	0	1.300.000
<b>Saldo Maßnahme (Einzahlungen ./. Auszahlungen)</b>	0,00	0	20.000-		280.000-	500.000-	0	500.000-	0	1.300.000-
<b>4206 Friesenring, Sanierung Hauptsammler IV</b>										
Auszahlung für Baumaßnahmen	0,00	0	0	0	50.000	0	500.000	0	0	550.000
<b>Saldo Maßnahme (Einzahlungen ./. Auszahlungen)</b>	0,00	0	0		50.000-	0	500.000-	0	0	550.000-
<b>4208 Hamburger Str, Berliner Pl. - Bremer Str</b>										
Auszahlung für Baumaßnahmen	0,00	0	0	0	30.000	0	0	400.000	0	430.000
<b>Saldo Maßnahme (Einzahlungen ./. Auszahlungen)</b>	0,00	0	0		30.000-	0	0	400.000-	0	430.000-

Haushaltsplan 2019  
Ausschuss: AUKB

Abwasserbeseitigung

Dezernat III  
Tiefbauamt

Investitionsmaßnahmen	Ergebnis (€)	Haushaltsansatz (€)		Verpflicht.- ermächt. (€)	Planung (€)				bereitge- stellt bis inkl. 2018	Gesamt- ein- u. -aus- zahlungen
	2017	2018	2019		2019	2020	2021	2022		
<b>4242 Hafengrenzweg - Stadthafen 1, Bp 541</b>										
Auszahlung für Baumaßnahmen	0,00	0	<b>30.000</b>	<b>0</b>	230.000	150.000	0	1.500.000	0	1.910.000
<b>Saldo Maßnahme (Einzahlungen ./. Auszahlungen)</b>	0,00	0	<b>30.000-</b>		230.000-	150.000-	0	1.500.000-	0	1.910.000-

**Investitionsmaßnahmen unterhalb der festgelegten Wertgrenzen**

Einzahlung	0,00	0	<b>0</b>		0	0	0	0		
Auszahlung	1.531.424,56	109.284	<b>0</b>	<b>0</b>	0	0	0	0		
<b>Saldo (Einzahlungen ./. Auszahlungen)</b>	1.531.424,56-	109.284-	<b>0</b>		0	0	0	0		

<b>Gesamtsaldo</b>	241.240,17	2.179.284-	<b>150.000-</b>	<b>0</b>	610.000-	2.320.000-	500.000-	4.200.000-	301.535-	8.081.535-
--------------------	------------	------------	-----------------	----------	----------	------------	----------	------------	----------	------------

Haushaltsplan 2019  
Ausschuss: AUKB

Bereitstellung von Verkehrsflächen und -anlagen

Dezernat III  
Tiefbauamt

Investitionsmaßnahmen	Ergebnis (€)	Haushaltsansatz (€)		Verpflicht.- ermächt. (€)	Planung (€)				bereitge- stellt bis inkl. 2018	Gesamt- ein- u. -aus- zahlungen
	2017	2018	2019		2019	2020	2021	2022		
<b>Investitionsmaßnahmen oberhalb der festgelegten Wertgrenzen</b>										
<b>4009 Bahnhofstr/Berliner Platz/Umfeld Bahnhof</b>										
Einzahlung aus Zuwendungen für Investitionsmaßnahmen	0,00	40.000	<b>40.000</b>		0	0	0	0	891.029	931.029
Auszahlung für Baumaßnahmen	167.371,74	3.628	<b>0</b>	<b>0</b>	0	0	50.000	1.500.000	1.942.953	3.492.953
<b>Saldo Maßnahme (Einzahlungen ./. Auszahlungen)</b>	<b>167.371,74-</b>	<b>36.372</b>	<b>40.000</b>		<b>0</b>	<b>0</b>	<b>50.000-</b>	<b>1.500.000-</b>	<b>1.051.924-</b>	<b>2.561.924-</b>
<b>4023 Grevener Straße,Steinf Str bis York-Ring</b>										
Einzahlung aus Zuwendungen für Investitionsmaßnahmen	0,00	0	<b>0</b>		0	0	500.000	750.000	0	1.250.000
Auszahlung für Baumaßnahmen	0,00	125.000	<b>75.000</b>	<b>0</b>	0	50.000	1.225.000	1.125.000	131.335	2.606.335
<b>Saldo Maßnahme (Einzahlungen ./. Auszahlungen)</b>	<b>0,00</b>	<b>125.000-</b>	<b>75.000-</b>		<b>0</b>	<b>50.000-</b>	<b>725.000-</b>	<b>375.000-</b>	<b>131.335-</b>	<b>1.356.335-</b>
<b>4042 Eisenbahnstr/Friedrichstr/Fr-v-Stein-PI</b>										
Auszahlung für Baumaßnahmen	0,00	0	<b>0</b>	<b>0</b>	0	0	0	1.450.000	4.097	1.454.097
<b>Saldo Maßnahme (Einzahlungen ./. Auszahlungen)</b>	<b>0,00</b>	<b>0</b>	<b>0</b>		<b>0</b>	<b>0</b>	<b>0</b>	<b>1.450.000-</b>	<b>4.097-</b>	<b>1.454.097-</b>
<b>4071 Weseler Straße L551/B219, dopp.Linksabb.</b>										
Einzahlung aus Zuwendungen für Investitionsmaßnahmen	240.000,00	90.000	<b>250.000</b>		700.000	750.000	90.000	140.000	534.000	2.464.000
Auszahlung für Baumaßnahmen	852.251,88	243.248	<b>600.000</b>	<b>0</b>	1.900.000	1.690.000	0	500.000	2.039.784	6.729.784
<b>Saldo Maßnahme (Einzahlungen ./. Auszahlungen)</b>	<b>612.251,88-</b>	<b>153.248-</b>	<b>350.000-</b>		<b>1.200.000-</b>	<b>940.000-</b>	<b>90.000</b>	<b>360.000-</b>	<b>1.505.784-</b>	<b>4.265.784-</b>

Haushaltsplan 2019  
Ausschuss: AUKB

## Bereitstellung von Verkehrsflächen und -anlagen

Dezernat III  
Tiefbauamt

Investitionsmaßnahmen	Ergebnis (€)	Haushaltsansatz (€)		Verpflicht.- ermächt. (€)	Planung (€)				bereitge- stellt bis inkl. 2018	Gesamt- ein- u. -aus- zahlungen
	2017	2018	2019		2019	2020	2021	2022		
<b>4096 Vorplatz Stadthaus 2</b>										
Auszahlung für Baumaßnahmen	0,00	0	0	0	0	0	0	380.000	0	380.000
<b>Saldo Maßnahme (Einzahlungen ./. Auszahlungen)</b>	0,00	0	0		0	0	0	380.000-	0	380.000-
<b>4123 Markweg, südl., Bp 569</b>										
Einzahlung aus Beiträgen und ähnlichen Entgelten	0,00	0	0		600.000	600.000	0	0	0	1.200.000
Auszahlung für Baumaßnahmen	18.591,11	0	0	0	600.000	600.000	0	0	18.591	1.218.591
<b>Saldo Maßnahme (Einzahlungen ./. Auszahlungen)</b>	18.591,11-	0	0		0	0	0	0	18.591-	18.591-
<b>4125 Koburger Weg, Radweg bis HP Zentrum Nord</b>										
Einzahlung aus Zuwendungen für Investitionsmaßnahmen	0,00	0	0		0	100.000	400.000	30.000	0	530.000
Auszahlung für Baumaßnahmen	0,00	110.000	50.000	0	260.000	500.000	900.000	0	110.000	1.820.000
<b>Saldo Maßnahme (Einzahlungen ./. Auszahlungen)</b>	0,00	110.000-	50.000-		260.000-	400.000-	500.000-	30.000	110.000-	1.290.000-
<b>4136 Bahnhofsvorplatz Ostseite</b>										
Auszahlung für Baumaßnahmen	0,00	70.000	50.000	0	1.200.000	900.000	0	60.000	74.056	2.284.056
<b>Saldo Maßnahme (Einzahlungen ./. Auszahlungen)</b>	0,00	70.000-	50.000-		1.200.000-	900.000-	0	60.000-	74.056-	2.284.056-



Haushaltsplan 2019  
Ausschuss: AUKB

## Bereitstellung von Verkehrsflächen und -anlagen

Dezernat III  
Tiefbauamt

Investitionsmaßnahmen	Ergebnis (€)	Haushaltsansatz (€)		Verpflicht.- ermächt. (€)	Planung (€)				bereitge- stellt bis inkl. 2018	Gesamt- ein- u. -aus- zahlungen
	2017	2018	2019		2019	2020	2021	2022		
<b>4146 Hafenstraße, DB Unterführung</b>										
Auszahlung für Baumaßnahmen	0,00	0	<b>250.000</b>	<b>0</b>	0	0	0	0	0	250.000
<b>Saldo Maßnahme (Einzahlungen ./. Auszahlungen)</b>	0,00	0	<b>250.000-</b>		0	0	0	0	0	<b>250.000-</b>
<b>4147 Düesbergweg entlang DB (Sternb -Werland)</b>										
Auszahlung für Baumaßnahmen	0,00	10.000	<b>30.000</b>	<b>0</b>	300.000	0	0	0	13.500	343.500
<b>Saldo Maßnahme (Einzahlungen ./. Auszahlungen)</b>	0,00	10.000-	<b>30.000-</b>		300.000-	0	0	0	13.500-	<b>343.500-</b>
<b>4163 Bürgerradwege an Kreisstraßen</b>										
Einzahlung aus Zuwendungen für Investitionsmaßnahmen	0,00	0	<b>0</b>		0	0	0	0	855.700	855.700
Auszahlung von aktivierbaren Zuwendungen	0,00	21.500	<b>40.000</b>	<b>0</b>	240.000	0	0	0	1.324.135	1.604.135
<b>Saldo Maßnahme (Einzahlungen ./. Auszahlungen)</b>	0,00	21.500-	<b>40.000-</b>		240.000-	0	0	0	468.435-	<b>748.435-</b>
<b>4171 Kanalstraße, Promenade - Ring</b>										
Auszahlung für Baumaßnahmen	0,00	0	<b>0</b>	<b>0</b>	0	850.000	0	0	0	850.000
<b>Saldo Maßnahme (Einzahlungen ./. Auszahlungen)</b>	0,00	0	<b>0</b>		0	<b>850.000-</b>	0	0	0	<b>850.000-</b>

Haushaltsplan 2019  
Ausschuss: AUKB

Bereitstellung von Verkehrsflächen und -anlagen

Dezernat III  
Tiefbauamt

Investitionsmaßnahmen	Ergebnis (€)	Haushaltsansatz (€)		Verpflicht.- ermächt. (€)	Planung (€)				bereitge- stellt bis inkl. 2018	Gesamt- ein- u. -aus- zahlungen
	2017	2018	2019		2019	2020	2021	2022		
<b>4172 Am Stadtgraben/Aegidiistraße</b>										
Auszahlung für Baumaßnahmen	0,00	0	0	0	50.000	0	0	420.000	0	470.000
<b>Saldo Maßnahme (Einzahlungen ./. Auszahlungen)</b>	0,00	0	0		50.000-	0	0	420.000-	0	470.000-
<b>4176 Wolbecker Str, Servatiplatz-Hansaring</b>										
Einzahlung aus Zuwendungen für Investitionsmaßnahmen	0,00	0	0		0	0	0	1.050.000	0	1.050.000
Auszahlung für Baumaßnahmen	0,00	0	0	0	70.000	0	0	1.900.000	0	1.970.000
<b>Saldo Maßnahme (Einzahlungen ./. Auszahlungen)</b>	0,00	0	0		70.000-	0	0	850.000-	0	920.000-
<b>4187 Piusallee, Nieders.ring - Hoher Heckenw</b>										
Auszahlung für Baumaßnahmen	0,00	0	0	0	0	10.000	0	300.000	0	310.000
<b>Saldo Maßnahme (Einzahlungen ./. Auszahlungen)</b>	0,00	0	0		0	10.000-	0	300.000-	0	310.000-
<b>4190 Hüfferstraße, Radweg</b>										
Einzahlung aus Zuwendungen für Investitionsmaßnahmen	335.100,00-	0	0		0	0	0	680.000	22.400	702.400
Auszahlung für Baumaßnahmen	9.713,28	60.000	0	0	0	0	0	1.147.000	141.058	1.288.058
<b>Saldo Maßnahme (Einzahlungen ./. Auszahlungen)</b>	344.813,28-	60.000-	0		0	0	0	467.000-	118.658-	585.658-

Haushaltsplan 2019  
Ausschuss: AUKB

## Bereitstellung von Verkehrsflächen und -anlagen

Dezernat III  
Tiefbauamt

Investitionsmaßnahmen	Ergebnis (€)	Haushaltsansatz (€)		Verpflicht.- ermächt. (€)	Planung (€)				bereitge- stellt bis inkl. 2018	Gesamt- ein- u. -aus- zahlungen
	2017	2018	2019		2019	2020	2021	2022		
<b>4198 Kaiser-Wilh-/Nieders.ring, Haltestellen</b>										
Einzahlung aus Zuwendungen für Investitionsmaßnahmen	0,00	0	0		120.000	0	0	0	0	120.000
Auszahlung für Baumaßnahmen	0,00	10.000	0	0	300.000	0	0	0	10.000	310.000
<b>Saldo Maßnahme (Einzahlungen ./. Auszahlungen)</b>	0,00	10.000-	0		180.000-	0	0	0	10.000-	190.000-
<b>4202 Piusallee, Bohlweg - Niedersachsenring</b>										
Einzahlung aus Zuwendungen für Investitionsmaßnahmen	0,00	50.000	50.000		0	0	0	0	50.000	100.000
Auszahlung für Baumaßnahmen	560.251,67	501.671	0	0	0	0	0	0	1.068.680	1.068.680
<b>Saldo Maßnahme (Einzahlungen ./. Auszahlungen)</b>	560.251,67-	451.671-	50.000		0	0	0	0	1.018.680-	968.680-
<b>4208 Hamburger Str, Berliner Pl. - Bremer Str</b>										
Auszahlung für Baumaßnahmen	0,00	0	0	0	50.000	0	0	1.000.000	0	1.050.000
<b>Saldo Maßnahme (Einzahlungen ./. Auszahlungen)</b>	0,00	0	0		50.000-	0	0	1.000.000-	0	1.050.000-
<b>4212 Hansaring, Bp 535</b>										
Auszahlung für Baumaßnahmen	0,00	200.000	250.000	0	0	0	0	0	200.000	450.000
Auszahlung von aktivierbaren Zuwendungen	0,00	0	7.200.000	0	0	0	0	0	0	7.200.000
<b>Saldo Maßnahme (Einzahlungen ./. Auszahlungen)</b>	0,00	200.000-	7.450.000-		0	0	0	0	200.000-	7.650.000-

Haushaltsplan 2019  
Ausschuss: AUKB

Bereitstellung von Verkehrsflächen und -anlagen

Dezernat III  
Tiefbauamt

Investitionsmaßnahmen	Ergebnis (€)	Haushaltsansatz (€)		Verpflicht.- ermächt. (€)	Planung (€)				bereitge- stellt bis inkl. 2018	Gesamt- ein- u. -aus- zahlungen
	2017	2018	2019		2019	2020	2021	2022		
<b>4215 Bült, Fahrbahnsanierung Bushaltestellen</b>										
Einzahlung aus Zuwendungen für Investitionsmaßnahmen	0,00	0	0		0	0	0	300.000	0	300.000
Auszahlung für Baumaßnahmen	4.639,70	50.000	0	0	150.000	0	0	1.550.000	129.833	1.829.833
<b>Saldo Maßnahme (Einzahlungen ./ Auszahlungen)</b>	<b>4.639,70-</b>	<b>50.000-</b>	<b>0</b>		<b>150.000-</b>	<b>0</b>	<b>0</b>	<b>1.250.000-</b>	<b>129.833-</b>	<b>1.529.833-</b>
<b>4219 Hansaring, Bremer Str. - Schillerstr</b>										
Auszahlung für Baumaßnahmen	0,00	0	0	0	20.000	0	0	1.659.000	0	1.679.000
<b>Saldo Maßnahme (Einzahlungen ./ Auszahlungen)</b>	<b>0,00</b>	<b>0</b>	<b>0</b>		<b>20.000-</b>	<b>0</b>	<b>0</b>	<b>1.659.000-</b>	<b>0</b>	<b>1.679.000-</b>
<b>4220 Stadthafen 2 / Am Hawerkamp</b>										
Auszahlung für Baumaßnahmen	0,00	0	0	0	0	0	0	1.930.000	0	1.930.000
<b>Saldo Maßnahme (Einzahlungen ./ Auszahlungen)</b>	<b>0,00</b>	<b>0</b>	<b>0</b>		<b>0</b>	<b>0</b>	<b>0</b>	<b>1.930.000-</b>	<b>0</b>	<b>1.930.000-</b>
<b>4243 Velorouten Stadtregion</b>										
Einzahlung aus Zuwendungen für Investitionsmaßnahmen	0,00	0	300.000		300.000	300.000	0	0	0	900.000
Auszahlung für Baumaßnahmen	0,00	250.000	875.000	2.500.000	2.095.000	5.643.000	7.710.000	9.069.000	250.000	25.642.000
<b>Saldo Maßnahme (Einzahlungen ./ Auszahlungen)</b>	<b>0,00</b>	<b>250.000-</b>	<b>575.000-</b>		<b>1.795.000-</b>	<b>5.343.000-</b>	<b>7.710.000-</b>	<b>9.069.000-</b>	<b>250.000-</b>	<b>24.742.000-</b>

Haushaltsplan 2019  
Ausschuss: AUKB

## Bereitstellung von Verkehrsflächen und -anlagen

Dezernat III  
Tiefbauamt

Investitionsmaßnahmen	Ergebnis (€)	Haushaltsansatz (€)		Verpflicht.- ermächt. (€)	Planung (€)				bereitge- stellt bis inkl. 2018	Gesamt- ein- u. -aus- zahlungen
	2017	2018	2019		2019	2020	2021	2022		
<b>4244 Windthorststr., Bahnhofstr. - Engelstr.</b>										
Auszahlung für Baumaßnahmen	0,00	0	0	0	0	0	0	800.000	0	800.000
<b>Saldo Maßnahme (Einzahlungen ./. Auszahlungen)</b>	0,00	0	0		0	0	0	800.000-	0	800.000-
<b>4245 Verspoel</b>										
Auszahlung für Baumaßnahmen	0,00	0	50.000	0	0	0	0	700.000	0	750.000
<b>Saldo Maßnahme (Einzahlungen ./. Auszahlungen)</b>	0,00	0	50.000-		0	0	0	700.000-	0	750.000-
<b>4248 Masterplan "Mobilität Münster 2035+"</b>										
Auszahlung für Baumaßnahmen	0,00	5.000.000	0	0	0	0	0	0	5.000.000	5.000.000
<b>Saldo Maßnahme (Einzahlungen ./. Auszahlungen)</b>	0,00	5.000.000-	0		0	0	0	0	5.000.000-	5.000.000-
<b>4256 Kolde-Ring, Weseler Str-Mecklenbecker Str</b>										
Auszahlung für Baumaßnahmen	0,00	0	200.000	0	2.000.000	3.000.000	0	0	0	5.200.000
<b>Saldo Maßnahme (Einzahlungen ./. Auszahlungen)</b>	0,00	0	200.000-		2.000.000-	3.000.000-	0	0	0	5.200.000-
<b>4257 Promenadenquerungen</b>										
Auszahlung für Baumaßnahmen	0,00	0	600.000	0	200.000	100.000	100.000	2.000.000	0	3.000.000
<b>Saldo Maßnahme (Einzahlungen ./. Auszahlungen)</b>	0,00	0	600.000-		200.000-	100.000-	100.000-	2.000.000-	0	3.000.000-

Haushaltsplan 2019  
Ausschuss: AUKB

Bereitstellung von Verkehrsflächen und -anlagen

Dezernat III  
Tiefbauamt

Investitionsmaßnahmen	Ergebnis (€)	Haushaltsansatz (€)		Verpflicht.- ermächt. (€)	Planung (€)				bereitge- stellt bis inkl. 2018	Gesamt- ein- u. -aus- zahlungen
	2017	2018	2019		2019	2020	2021	2022		
<b>Investitionsmaßnahmen unterhalb der festgelegten Wertgrenzen</b>										
Einzahlung	13.900,00-	0	0		0	0	0	0		
Auszahlung	81.223,96	130.156	0	0	0	0	0	0		
<b>Saldo (Einzahlungen ./. Auszahlungen)</b>	95.123,96-	130.156-	0		0	0	0	0		
<b>Gesamtsaldo</b>	1.803.043,34-	6.605.203-	<b>9.630.000-</b>	<b>2.500.000</b>	7.715.000-	11.593.000-	8.995.000-	24.540.000-	10.104.892-	72.577.892-

Haushaltsplan 2019  
Ausschuss: AUKB

Grün- und Freiflächen

Dezernat VI  
Amt für Grünflächen, Umwelt und Nachhaltigkeit

Investitionsmaßnahmen	Ergebnis (€)	Haushaltsansatz (€)		Verpflicht.- ermächt. (€)	Planung (€)				bereitge- stellt bis inkl. 2018	Gesamt- ein- u. -aus- zahlungen
	2017	2018	2019		2019	2020	2021	2022		
<b>Investitionsmaßnahmen oberhalb der festgelegten Wertgrenzen</b>										
<b>4680 Park Sentmaring</b>										
Einzahlung aus Zuwendungen für Investitionsmaßnahmen	0,00	0	0		0	0	0	0	223.500	223.500
Auszahlung für Baumaßnahmen	0,00	13.500	0	0	139.900	0	0	0	449.410	589.310
<b>Saldo Maßnahme (Einzahlungen ./ Auszahlungen)</b>	0,00	13.500-	0		139.900-	0	0	0	225.910-	365.810-
<b>4920 Umsetzung Nutzungskonzept Aasee</b>										
Auszahlung für Baumaßnahmen	2.669,34	170.471	230.000	0	175.000	175.000	175.000	0	382.467	1.137.467
<b>Saldo Maßnahme (Einzahlungen ./ Auszahlungen)</b>	2.669,34-	170.471-	230.000-		175.000-	175.000-	175.000-	0	382.467-	1.137.467-
<b>5300 SP Schillerstraße</b>										
Auszahlung für Baumaßnahmen	0,00	275.000	0	0	0	0	0	0	275.000	275.000
<b>Saldo Maßnahme (Einzahlungen ./ Auszahlungen)</b>	0,00	275.000-	0		0	0	0	0	275.000-	275.000-
<b>5330 SP-Erw./Umgest. nahe DEK/Hansaplatz</b>										
Auszahlung für Baumaßnahmen	0,00	25.000	0	0	125.000	0	0	0	25.000	150.000
<b>Saldo Maßnahme (Einzahlungen ./ Auszahlungen)</b>	0,00	25.000-	0		125.000-	0	0	0	25.000-	150.000-
<b>5360 ÖG Bremer Platz</b>										
Auszahlung für Baumaßnahmen	0,00	21.000	15.000	0	1.250.000	10.000	0	0	21.000	1.296.000
<b>Saldo Maßnahme (Einzahlungen ./ Auszahlungen)</b>	0,00	21.000-	15.000-		1.250.000-	10.000-	0	0	21.000-	1.296.000-

Haushaltsplan 2019  
Ausschuss: AUKB

Grün- und Freiflächen

Dezernat VI  
Amt für Grünflächen, Umwelt und Nachhaltigkeit

Investitionsmaßnahmen	Ergebnis (€)		Haushaltsansatz (€)		Verpflicht.- ermächt. (€)	Planung (€)				bereitge- stellt bis inkl. 2018	Gesamt- ein- u. -aus- zahlungen	
	2017	2018	2019	2019		2020	2021	2022	spätere Jahre			
<b>5380 SP/OG Hoppengarten Bp 569</b>												
Einzahlung aus Zuwendungen für Investitionsmaßnahmen	0,00	0	0	0		274.000	0	0	0	0		274.000
Auszahlung für Baumaßnahmen	0,00	0	10.000	0		340.000	0	0	0	0		350.000
<b>Saldo Maßnahme (Einzahlungen . / . Auszahlungen)</b>	0,00	0	10.000-			66.000-	0	0	0	0		76.000-
<b>5480 Südpark</b>												
Auszahlung für Baumaßnahmen	0,00	0	585.000	0		290.000	285.000	140.000	0	0		1.300.000
<b>Saldo Maßnahme (Einzahlungen . / . Auszahlungen)</b>	0,00	0	585.000-			290.000-	285.000-	140.000-	0	0		1.300.000-
<b>5490 San./Umgest. Wegefl. Bez. Mi. Aseestadt</b>												
Auszahlung für Baumaßnahmen	0,00	0	200.000	0		200.000	0	0	0	0		400.000
<b>Saldo Maßnahme (Einzahlungen . / . Auszahlungen)</b>	0,00	0	200.000-			200.000-	0	0	0	0		400.000-
<b>5500 San./Umgest. Wegefl. Bez. Mi. nördl.Ber.</b>												
Auszahlung für Baumaßnahmen	0,00	0	75.000	0		135.000	0	0	0	0		210.000
<b>Saldo Maßnahme (Einzahlungen . / . Auszahlungen)</b>	0,00	0	75.000-			135.000-	0	0	0	0		210.000-
<b>5560 OG generationenger. / barrierearme Gest.</b>												
Auszahlung für Baumaßnahmen	0,00	0	50.000	0		50.000	50.000	50.000	0	0		200.000
<b>Saldo Maßnahme (Einzahlungen . / . Auszahlungen)</b>	0,00	0	50.000-			50.000-	50.000-	50.000-	0	0		200.000-



Haushaltsplan 2019  
Ausschuss: AUKB

Grün- und Freiflächen

Dezernat VI  
Amt für Grünflächen, Umwelt und Nachhaltigkeit

Investitionsmaßnahmen	Ergebnis (€)	Haushaltsansatz (€)		Verpflicht.- ermächt. (€)	Planung (€)				bereitge- stellt bis inkl. 2018	Gesamt- ein- u. -aus- zahlungen
	2017	2018	2019		2019	2020	2021	2022		
<b>5690 Sanierung Promenade</b>										
Auszahlung für Baumaßnahmen	0,00	0	<b>270.000</b>	<b>0</b>	0	0	0	0	0	270.000
<b>Saldo Maßnahme (Einzahlungen ./. Auszahlungen)</b>	0,00	0	<b>270.000-</b>		0	0	0	0	0	<b>270.000-</b>
<b>7100 Sanierung von Spielplätzen; Bez. Mitte</b>										
Einzahlung aus Zuwendungen für Investitionsmaßnahmen	0,00	0	<b>0</b>		0	0	0	0	8.000	8.000
Auszahlung für Baumaßnahmen	108.577,07	392.653	<b>219.250</b>	<b>0</b>	66.450	66.450	66.450	0	2.087.405	2.506.005
<b>Saldo Maßnahme (Einzahlungen ./. Auszahlungen)</b>	108.577,07-	392.653-	<b>219.250-</b>		66.450-	66.450-	66.450-	0	2.079.405-	<b>2.498.005-</b>
<b>7700 Bezirksübergreifende Maßnahmen</b>										
Auszahlung für Baumaßnahmen	0,00	200.000	<b>0</b>	<b>0</b>	0	0	0	0	200.000	200.000
<b>Saldo Maßnahme (Einzahlungen ./. Auszahlungen)</b>	0,00	200.000-	<b>0</b>		0	0	0	0	200.000-	<b>200.000-</b>
<b>Investitionsmaßnahmen unterhalb der festgelegten Wertgrenzen</b>										
Einzahlung	78.500,00	0	<b>0</b>		0	0	0	0		
Auszahlung	227.699,29	112.479	<b>122.000</b>	<b>0</b>	90.000	85.000	35.000	0		
<b>Saldo (Einzahlungen ./. Auszahlungen)</b>	149.199,29-	112.479-	<b>122.000-</b>		90.000-	85.000-	35.000-	0		
<b>Gesamtsaldo</b>	260.445,70-	1.210.103-	<b>1.776.250-</b>	<b>0</b>	2.587.350-	671.450-	466.450-	0	3.208.783-	<b>8.378.283-</b>

<b>Haushaltsplan 2019</b> <b>Ausschuss: AUKB</b>	<b>Friedhöfe</b>	<b>Dezernat VI</b> <b>Amt für Grünflächen, Umwelt und Nachhaltigkeit</b>
---	------------------	---

Investitionsmaßnahmen	Ergebnis (€)	Haushaltsansatz (€)		Verpflicht.- ermächt. (€)	Planung (€)				bereitge- stellt bis inkl. 2018	Gesamt- ein- u. -aus- zahlungen
	2017	2018	2019		2019	2020	2021	2022		
<b>Investitionsmaßnahmen oberhalb der festgelegten Wertgrenzen</b>										
<b>0020 Bezirksfriedhöfe</b>										
Auszahlung für Baumaßnahmen	26.961,83	20.000	0	0	0	0	0	0		
Auszahlung für den Erwerb von beweglichem Anlagevermögen	1.849,36	70.300	30.300	0	30.300	30.300	30.300	0		
<b>Saldo Maßnahme (Einzahlungen ./ Auszahlungen)</b>	28.811,19-	90.300-	30.300-		30.300-	30.300-	30.300-	0		
<b>0030 Urnenwände Bezirksfriedhöfe (außen)</b>										
Auszahlung für den Erwerb von beweglichem Anlagevermögen	0,00	0	40.000	0	40.000	40.000	40.000	0		
<b>Saldo Maßnahme (Einzahlungen ./ Auszahlungen)</b>	0,00	0	40.000-		40.000-	40.000-	40.000-	0		
<b>Gesamtsaldo</b>	28.811,19-	90.300-	70.300-	0	70.300-	70.300-	70.300-	0		

Haushaltsplan 2019  
Ausschuss: AUKB

Natur, Landschaft, Erholung, Wasserschutz

Dezernat VI  
Amt für Grünflächen, Umwelt und Nachhaltigkeit

Investitionsmaßnahmen	Ergebnis (€)	Haushaltsansatz (€)		Verpflicht.- ermächt. (€)	Planung (€)				bereitge- stellt bis inkl. 2018	Gesamt- ein- u. -aus- zahlungen
	2017	2018	2019		2019	2020	2021	2022		

**Investitionsmaßnahmen unterhalb der festgelegten Wertgrenzen**

Einzahlung	0,00	4.500	<b>4.500</b>		4.500	4.500	4.500	4.500		
Auszahlung	13.033,77	7.500	<b>7.500</b>	<b>0</b>	7.500	7.500	7.500	7.500		
<b>Saldo (Einzahlungen ./. Auszahlungen)</b>	13.033,77-	3.000-	<b>3.000-</b>		3.000-	3.000-	3.000-	3.000-		
<b>Gesamtsaldo</b>	13.033,77-	3.000-	<b>3.000-</b>	<b>0</b>	3.000-	3.000-	3.000-	3.000-		

Haushaltsplan 2019  
Ausschuss: AUKB

Fließende Gewässer

Dezernat III  
Tiefbauamt

Investitionsmaßnahmen	Ergebnis (€)	Haushaltsansatz (€)		Verpflicht.- ermächt. (€)	Planung (€)				bereitge- stellt bis inkl. 2018	Gesamt- ein- u. -aus- zahlungen
	2017	2018	2019		2019	2020	2021	2022		
<b>Investitionsmaßnahmen oberhalb der festgelegten Wertgrenzen</b>										
<b>4175 Edelbach</b>										
Einzahlung aus Zuwendungen für Investitionsmaßnahmen	390.000,00	80.000	0		0	0	0	80.000	486.000	566.000
Auszahlung für Baumaßnahmen	651.639,43	211.770	0	0	0	0	0	100.000	894.369	994.369
<b>Saldo Maßnahme (Einzahlungen ./. Auszahlungen)</b>	261.639,43-	131.770-	0		0	0	0	20.000-	408.369-	428.369-
<b>Gesamtsaldo</b>	261.639,43-	131.770-	0	0	0	0	0	20.000-	408.369-	428.369-

# **Bezirksvertretung Münster-Nord**

## Haushaltsplan 2019

Bezirksvertretungen (frei verfügbare Mittel)  
Produktgruppe 0101

Teilergebnisplan Ertrags- und Aufwandsarten		Ergebnis (€)			Haushaltsansatz (€)			Planung (€)		
		2017	2018	2019	2020	2021	2022			
01	Steuern und ähnliche Abgaben	0,00	0	0	0	0	0	0	0	
02	+ Zuwendungen und allgemeine Umlagen	0,00	0	0	0	0	0	0	0	
03	+ Sonstige Transfererträge	0,00	0	0	0	0	0	0	0	
04	+ Öffentlich-rechtliche Leistungsentgelte	0,00	0	0	0	0	0	0	0	
05	+ Privatrechtliche Leistungsentgelte	0,00	0	0	0	0	0	0	0	
06	+ Kostenerstattungen und Kostenumlagen	3.500,00	0	0	0	0	0	0	0	
07	+ Sonstige ordentliche Erträge	250,00	0	0	0	0	0	0	0	
08	+ Aktivierte Eigenleistungen	0,00	0	0	0	0	0	0	0	
09	+/- Bestandsveränderungen	0,00	0	0	0	0	0	0	0	
<b>10</b>	<b>= Ordentliche Erträge</b>	<b>3.750,00</b>	<b>0</b>	<b>0</b>	<b>0</b>	<b>0</b>	<b>0</b>	<b>0</b>	<b>0</b>	
11	- Personalaufwendungen	0,00	0	0	0	0	0	0	0	
12	- Versorgungsaufwendungen	0,00	0	0	0	0	0	0	0	
13	- Aufwendungen für Sach- und Dienstleistungen	4.136,94	71.830	61.050	0	0	0	0	0	
14	- Bilanzielle Abschreibungen	0,00	0	0	0	0	0	0	0	
15	- Transferaufwendungen	138.196,00	198.698	179.340	0	0	0	0	0	
16	- Sonstige ordentliche Aufwendungen	21.750,82	244.725	12.020	613.030	613.030	613.030	613.030	613.030	
<b>17</b>	<b>= Ordentliche Aufwendungen</b>	<b>164.083,76</b>	<b>515.253</b>	<b>252.410</b>	<b>613.030</b>	<b>613.030</b>	<b>613.030</b>	<b>613.030</b>	<b>613.030</b>	
<b>18</b>	<b>= Ordentliches Ergebnis (= Zeilen 10 und 17)</b>	<b>160.333,76-</b>	<b>515.253-</b>	<b>252.410-</b>	<b>613.030-</b>	<b>613.030-</b>	<b>613.030-</b>	<b>613.030-</b>	<b>613.030-</b>	
19	+ Finanzerträge	0,00	0	0	0	0	0	0	0	
20	- Zinsen und sonstige Finanzaufwendungen	0,00	0	0	0	0	0	0	0	
<b>21</b>	<b>= Finanzergebnis (= Zeilen 19 und 20)</b>	<b>0,00</b>	<b>0</b>	<b>0</b>	<b>0</b>	<b>0</b>	<b>0</b>	<b>0</b>	<b>0</b>	
<b>22</b>	<b>= Ergebnis der laufenden Verwaltungstätigkeit (= Zeilen 18 und 21)</b>	<b>160.333,76-</b>	<b>515.253-</b>	<b>252.410-</b>	<b>613.030-</b>	<b>613.030-</b>	<b>613.030-</b>	<b>613.030-</b>	<b>613.030-</b>	
23	+ Außerordentliche Erträge	0,00	0	0	0	0	0	0	0	
24	- Außerordentliche Aufwendungen	0,00	0	0	0	0	0	0	0	
<b>25</b>	<b>= Außerordentliches Ergebnis (= Zeilen 23 und 24)</b>	<b>0,00</b>	<b>0</b>	<b>0</b>	<b>0</b>	<b>0</b>	<b>0</b>	<b>0</b>	<b>0</b>	
<b>26</b>	<b>= Ergebnis vor Berücksichtigung der internen Leistungsbeziehungen (= Zeilen 22 und 25)</b>	<b>160.333,76-</b>	<b>515.253-</b>	<b>252.410-</b>	<b>613.030-</b>	<b>613.030-</b>	<b>613.030-</b>	<b>613.030-</b>	<b>613.030-</b>	
27	+ Erträge aus internen Leistungsbeziehungen	0,00	0	0	0	0	0	0	0	
28	- Aufwendungen aus internen Leistungsbeziehungen	0,00	0	0	0	0	0	0	0	
<b>29</b>	<b>= Ergebnis (= Zeilen 26, 27, 28)</b>	<b>160.333,76-</b>	<b>515.253-</b>	<b>252.410-</b>	<b>613.030-</b>	<b>613.030-</b>	<b>613.030-</b>	<b>613.030-</b>	<b>613.030-</b>	

**Haushaltsplan 2019****Bezirksvertretungen (frei verfügbare Mittel)  
Produktgruppe 0101****Bewirtschaftungsregeln:**

Die in der Produktgruppe 0101 veranschlagten Mittel der Bezirksvertretungen werden entsprechend der Verteilung der Mittel durch die Bezirksvertretungen zu eigenen Budgets je Bezirksvertretung zusammengefasst. Über die Verwendung der Mittel entscheiden die Bezirksvertretungen allein.

**Erläuterungen:**

zu Zeile 13 – 16:

Aufteilung der frei verfügbaren Mittel der Bezirksvertretungen gemäß vorliegender Beschlüsse der Bezirksvertretungen im Rahmen der Etatberatungen:

- BV Mitte:	8.040 Euro
- BV Nord:	37.400 Euro
- BV Ost:	72.960 Euro
- BV Südost:	33.750 Euro
- BV Hilstrup:	50.080 Euro
- BV West:	<u>50.180 Euro</u>
Insgesamt:	252.410 Euro

**Investitionsmaßnahmen mit Bezug  
zur Bezirksvertretung Münster-Nord**



<b>Haushaltsplan 2019</b> <b>Ausschuss: ALWF</b>	<b>Immobilienmanagement</b>	<b>Dezernat VI</b> <b>Amt für Immobilienmanagement</b>
---	-----------------------------	---

Investitionsmaßnahmen	Ergebnis (€)	Haushaltsansatz (€)		Verpflicht.- ermächt. (€)	Planung (€)				bereitge- stellt bis inkl. 2018	Gesamt- ein- u. -aus- zahlungen
	2017	2018	2019		2019	2020	2021	2022		
<b>Investitionsmaßnahmen oberhalb der festgelegten Wertgrenzen</b>										
<b>4085 Sanierung Bürgerhaus Kinderhaus</b>										
Einzahlung aus Zuwendungen für Investitionsmaßnahmen	1.643.000,00	948.000	<b>886.000</b>		311.000	0	0	0	3.103.003	4.300.003
Auszahlung für Baumaßnahmen	1.438.660,07	2.862.865	<b>0</b>	<b>0</b>	0	0	0	0	5.116.000	5.116.000
<b>Saldo Maßnahme (Einzahlungen ./. Auszahlungen)</b>	204.339,93	1.914.865-	<b>886.000</b>		311.000	0	0	0	2.012.997-	815.997-
<b>Investitionsmaßnahmen unterhalb der festgelegten Wertgrenzen</b>										
Einzahlung	0,00	0	<b>0</b>		0	0	0	0		
Auszahlung	557.800,02	81.223	<b>0</b>	<b>0</b>	0	0	0	0		
<b>Saldo (Einzahlungen ./. Auszahlungen)</b>	557.800,02-	81.223-	<b>0</b>		0	0	0	0		
<b>Gesamtsaldo</b>	353.460,09-	1.996.088-	<b>886.000</b>	<b>0</b>	311.000	0	0	0	2.012.997-	815.997-

Haushaltsplan 2019  
Ausschuss: APOSOE

Brandschutz und feuerwehrtechnische Hilfeleistung

Dezernat I  
Feuerwehr

Investitionsmaßnahmen	Ergebnis (€)	Haushaltsansatz (€)		Verpflicht.- ermächt. (€)	Planung (€)				bereitge- stellt bis inkl. 2018	Gesamt- ein- u. -aus- zahlungen
	2017	2018	2019		2019	2020	2021	2022		
<b>Investitionsmaßnahmen oberhalb der festgelegten Wertgrenzen</b>										
<b>4540 Neubau Feuerwehrhaus Sprakel</b>										
Auszahlung für Baumaßnahmen	0,00	60.000	<b>1.796.000</b>	<b>0</b>	0	0	0	0	60.000	1.856.000
<b>Saldo Maßnahme (Einzahlungen ./. Auszahlungen)</b>	0,00	60.000-	<b>1.796.000-</b>		0	0	0	0	60.000-	1.856.000-
<b>Investitionsmaßnahmen unterhalb der festgelegten Wertgrenzen</b>										
Einzahlung	0,00	0	<b>0</b>		0	0	0	0		
Auszahlung	18.943,57	9.021	<b>0</b>	<b>0</b>	0	0	0	0		
<b>Saldo (Einzahlungen ./. Auszahlungen)</b>	18.943,57-	9.021-	<b>0</b>		0	0	0	0		
<b>Gesamtsaldo</b>	18.943,57-	69.021-	<b>1.796.000-</b>	<b>0</b>	0	0	0	0	60.000-	1.856.000-

Haushaltsplan 2019  
Ausschuss: ASW

Leistungen für Schulen

Dezernat IV  
Amt für Schule und Weiterbildung

Investitionsmaßnahmen	Ergebnis (€)	Haushaltsansatz (€)		Verpflicht.- ermächt. (€)	Planung (€)				bereitge- stellt bis inkl. 2018	Gesamt- ein- u. -aus- zahlungen
	2017	2018	2019		2019	2020	2021	2022		
<b>Investitionsmaßnahmen oberhalb der festgelegten Wertgrenzen</b>										
<b>0000 Gestaltung von Schulanlagen</b>										
Einzahlung aus Zuwendungen für Investitionsmaßnahmen	14.722,74	100	<b>100</b>		100	100	100	0		
Auszahlung für Baumaßnahmen	87.671,10	96.473	<b>77.720</b>	<b>0</b>	77.720	77.720	77.720	0		
Auszahlung für den Erwerb von beweglichem Anlagevermögen	1.998,33	1.330	<b>0</b>	<b>0</b>	0	0	0	0		
<b>Saldo Maßnahme (Einzahlungen ./ Auszahlungen)</b>	<b>74.946,69-</b>	<b>97.704-</b>	<b>77.620-</b>		<b>77.620-</b>	<b>77.620-</b>	<b>77.620-</b>	<b>0</b>		
<b>0010 Besch. v. Mobiliar u.a.</b>										
Auszahlung für den Erwerb von beweglichem Anlagevermögen	249.781,72	246.782	<b>209.600</b>	<b>0</b>	209.600	209.600	209.600	0		
<b>Saldo Maßnahme (Einzahlungen ./ Auszahlungen)</b>	<b>249.781,72-</b>	<b>246.782-</b>	<b>209.600-</b>		<b>209.600-</b>	<b>209.600-</b>	<b>209.600-</b>	<b>0</b>		
<b>0020 Besch. Lehm. Ern. naturwiss. Fachräume</b>										
Auszahlung für den Erwerb von beweglichem Anlagevermögen	52.589,38	162.776	<b>96.200</b>	<b>0</b>	96.200	96.200	96.200	0		
<b>Saldo Maßnahme (Einzahlungen ./ Auszahlungen)</b>	<b>52.589,38-</b>	<b>162.776-</b>	<b>96.200-</b>		<b>96.200-</b>	<b>96.200-</b>	<b>96.200-</b>	<b>0</b>		
<b>0030 Besch. Lehm. i.R. investiver Maßnahmen</b>										
Auszahlung für den Erwerb von beweglichem Anlagevermögen	199.789,90	353.954	<b>380.000</b>	<b>0</b>	280.000	350.000	350.000	0		
<b>Saldo Maßnahme (Einzahlungen ./ Auszahlungen)</b>	<b>199.789,90-</b>	<b>353.954-</b>	<b>380.000-</b>		<b>280.000-</b>	<b>350.000-</b>	<b>350.000-</b>	<b>0</b>		

Haushaltsplan 2019  
Ausschuss: ASW

## Leistungen für Schulen

Dezernat IV  
Amt für Schule und Weiterbildung

Investitionsmaßnahmen	Ergebnis (€)	Haushaltsansatz (€)		Verpflicht.- ermächt. (€)	Planung (€)				bereitge- stellt bis inkl. 2018	Gesamt- ein- u. -aus- zahlungen
	2017	2018	2019		2019	2020	2021	2022		
<b>0050 Erneuerung von ELA-Anlagen</b>										
Auszahlung für Baumaßnahmen	215.895,05	287.224	<b>200.000</b>	<b>0</b>	200.000	200.000	200.000	0		
<b>Saldo Maßnahme (Einzahlungen ./. Auszahlungen)</b>	215.895,05-	287.224-	<b>200.000-</b>		200.000-	200.000-	200.000-	0		
<b>0090 Besch. für Schulen</b>										
Auszahlung für den Erwerb von beweglichem Anlagevermögen	17.769,40	18.900	<b>18.900</b>	<b>0</b>	30.000	30.000	30.000	0		
<b>Saldo Maßnahme (Einzahlungen ./. Auszahlungen)</b>	17.769,40-	18.900-	<b>18.900-</b>		30.000-	30.000-	30.000-	0		
<b>0100 Sicherungsmaßnahmen Schulgebäude</b>										
Auszahlung für Baumaßnahmen	0,00	0	<b>50.000</b>	<b>0</b>	50.000	50.000	50.000	0		
<b>Saldo Maßnahme (Einzahlungen ./. Auszahlungen)</b>	0,00	0	<b>50.000-</b>		50.000-	50.000-	50.000-	0		
<b>0710 Bauk. Inklusion</b>										
Auszahlung für Baumaßnahmen	219.787,53	496.936	<b>254.000</b>	<b>0</b>	750.000	750.000	750.000	0		
<b>Saldo Maßnahme (Einzahlungen ./. Auszahlungen)</b>	219.787,53-	496.936-	<b>254.000-</b>		750.000-	750.000-	750.000-	0		
<b>0711 Besch. Inklusion</b>										
Auszahlung für den Erwerb von beweglichem Anlagevermögen	51.049,77	252.394	<b>250.000</b>	<b>0</b>	250.000	250.000	250.000	0		
<b>Saldo Maßnahme (Einzahlungen ./. Auszahlungen)</b>	51.049,77-	252.394-	<b>250.000-</b>		250.000-	250.000-	250.000-	0		

Haushaltsplan 2019  
Ausschuss: ASW

## Leistungen für Schulen

Dezernat IV  
Amt für Schule und Weiterbildung

Investitionsmaßnahmen	Ergebnis (€)	Haushaltsansatz (€)		Verpflicht.- ermächt. (€)	Planung (€)				bereitge- stellt bis inkl. 2018	Gesamt- ein- u. -aus- zahlungen
	2017	2018	2019		2019	2020	2021	2022		
<b>0720 Sanierung Schulaußenanlagen</b>										
Einzahlung aus Zuwendungen für Investitionsmaßnahmen	15.000,00	0	0		0	0	0	0		
Auszahlung für Baumaßnahmen	201.258,60	227.313	300.000	0	300.000	300.000	300.000	0		
<b>Saldo Maßnahme (Einzahlungen ./. Auszahlungen)</b>	186.258,60-	227.313-	300.000-		300.000-	300.000-	300.000-	0		
<b>4010 IuK-Verkabelung/Netzkomponeten f.Schulen</b>										
Auszahlung für Baumaßnahmen	12.687,32	21.037	60.000	0	60.000	60.000	60.000	0	229.651	469.651
<b>Saldo Maßnahme (Einzahlungen ./. Auszahlungen)</b>	12.687,32-	21.037-	60.000-		60.000-	60.000-	60.000-	0	229.651-	469.651-
<b>4030 Übermittagbetr. weiterführende Schulen</b>										
Einzahlung aus Zuwendungen für Investitionsmaßnahmen	0,00	0	0		0	0	0	0	1.490.469	1.490.469
Auszahlung für Baumaßnahmen	3.188,87	51.433	25.000	0	25.000	25.000	25.000	0	4.261.058	4.361.058
Auszahlung für den Erwerb von beweglichem Anlagevermögen	12.341,25	195.351	25.000	0	25.000	25.000	25.000	0	946.341	1.046.341
Auszahlung von aktivierbaren Zuwendungen	0,00	0	0	0	0	0	0	0	250.559	250.559
<b>Saldo Maßnahme (Einzahlungen ./. Auszahlungen)</b>	15.530,12-	246.783-	50.000-		50.000-	50.000-	50.000-	0	3.967.489-	4.167.489-

Haushaltsplan 2019  
Ausschuss: ASW

## Leistungen für Schulen

Dezernat IV  
Amt für Schule und Weiterbildung

Investitionsmaßnahmen	Ergebnis (€)	Haushaltsansatz (€)		Verpflicht.- ermächt. (€)	Planung (€)				bereitge- stellt bis inkl. 2018	Gesamt- ein- u. -aus- zahlungen
	2017	2018	2019		2019	2020	2021	2022		
<b>4530 Fertigbauklassen Grundschulen</b>										
Auszahlung für Baumaßnahmen	439.704,80	1.184.645	0	0	0	0	0	0	2.218.901	2.218.901
Auszahlung für den Erwerb von beweglichem Anlagevermögen	0,00	174.267	0	0	0	0	0	0	194.111	194.111
<b>Saldo Maßnahme (Einzahlungen ./. Auszahlungen)</b>	439.704,80-	1.358.912-	0		0	0	0	0	2.413.013-	2.413.013-
<b>4590 Erweiterung Grundschulen</b>										
Auszahlung für Baumaßnahmen	8.191,01	549.186	530.000	0	600.000	600.000	600.000	0	700.000	3.030.000
<b>Saldo Maßnahme (Einzahlungen ./. Auszahlungen)</b>	8.191,01-	549.186-	530.000-		600.000-	600.000-	600.000-	0	700.000-	3.030.000-
<b>4650 Förderschulen-Umbau f Nutzungsänderungen</b>										
Auszahlung für Baumaßnahmen	0,00	185.000	100.000	0	0	0	0	0	185.000	285.000
Auszahlung für den Erwerb von beweglichem Anlagevermögen	0,00	160.000	50.000	0	0	0	0	0	160.000	210.000
<b>Saldo Maßnahme (Einzahlungen ./. Auszahlungen)</b>	0,00	345.000-	150.000-		0	0	0	0	345.000-	495.000-
<b>4680 Erweiterung Schulzentrum Kinderhaus</b>										
Auszahlung für Baumaßnahmen	13.706,15	2.086.294	1.000.000	4.974.800	4.974.800	4.209.800	228.000	0	2.100.000	12.512.600
Auszahlung für den Erwerb von beweglichem Anlagevermögen	0,00	0	0	0	413.200	516.700	103.500	0	0	1.033.400
<b>Saldo Maßnahme (Einzahlungen ./. Auszahlungen)</b>	13.706,15-	2.086.294-	1.000.000-		5.388.000-	4.726.500-	331.500-	0	2.100.000-	13.546.000-

Haushaltsplan 2019  
Ausschuss: ASW

## Leistungen für Schulen

Dezernat IV  
Amt für Schule und Weiterbildung

Investitionsmaßnahmen	Ergebnis (€)	Haushaltsansatz (€)		Verpflicht.- ermächt. (€)	Planung (€)				bereitge- stellt bis inkl. 2018	Gesamt- ein- u. -aus- zahlungen
	2017	2018	2019		2019	2020	2021	2022		
<b>4720 Erweiterung Schulgebäude</b>										
Auszahlung für Baumaßnahmen	0,00	1.006.940	<b>150.000</b>	<b>900.000</b>	900.000	3.120.000	21.444.940	73.965.060	1.006.940	100.586.940
<b>Saldo Maßnahme (Einzahlungen . / . Auszahlungen)</b>	0,00	1.006.940-	<b>150.000-</b>		900.000-	3.120.000-	21.444.940-	73.965.060-	1.006.940-	100.586.940-
<b>4730 Fertigbauklassen</b>										
Auszahlung für Baumaßnahmen	2.495,44	2.297.505	<b>1.500.000</b>	<b>1.000.000</b>	1.500.000	1.500.000	1.500.000	850.000	2.300.000	9.150.000
<b>Saldo Maßnahme (Einzahlungen . / . Auszahlungen)</b>	2.495,44-	2.297.505-	<b>1.500.000-</b>		1.500.000-	1.500.000-	1.500.000-	850.000-	2.300.000-	9.150.000-
<b>4800 Energetische Maßnahmen an Schulen</b>										
Einzahlung aus Zuwendungen für Investitionsmaßnahmen	0,00	240.000	<b>1.200.000</b>		1.200.000	2.000.000	160.000	0	240.000	4.800.000
Auszahlung für Baumaßnahmen	0,00	300.000	<b>1.500.000</b>	<b>1.000.000</b>	1.500.000	2.500.000	200.000	0	300.000	6.000.000
<b>Saldo Maßnahme (Einzahlungen . / . Auszahlungen)</b>	0,00	60.000-	<b>300.000-</b>		300.000-	500.000-	40.000-	0	60.000-	1.200.000-
<b>4820 Neubau Grundschule Sprakel</b>										
Auszahlung für Baumaßnahmen	0,00	1.360.000	<b>1.000.000</b>	<b>600.000</b>	4.300.000	4.230.000	2.879.000	0	1.360.000	13.769.000
<b>Saldo Maßnahme (Einzahlungen . / . Auszahlungen)</b>	0,00	1.360.000-	<b>1.000.000-</b>		4.300.000-	4.230.000-	2.879.000-	0	1.360.000-	13.769.000-
<b>4950 Erweiterung Norbertschule</b>										
Auszahlung für Baumaßnahmen	0,00	0	<b>50.000</b>	<b>100.000</b>	300.000	2.050.000	3.000.000	2.250.000	0	7.650.000
<b>Saldo Maßnahme (Einzahlungen . / . Auszahlungen)</b>	0,00	0	<b>50.000-</b>		300.000-	2.050.000-	3.000.000-	2.250.000-	0	7.650.000-

Haushaltsplan 2019  
Ausschuss: ASW

## Leistungen für Schulen

Dezernat IV  
Amt für Schule und Weiterbildung

Investitionsmaßnahmen	Ergebnis (€)	Haushaltsansatz (€)		Verpflicht.- ermächt. (€)	Planung (€)				bereitge- stellt bis inkl. 2018	Gesamt- ein- u. -aus- zahlungen
	2017	2018	2019		2019	2020	2021	2022		
<b>4960 Erweiterung Melanchthonschule</b>										
Auszahlung für Baumaßnahmen	0,00	0	<b>100.000</b>	<b>100.000</b>	500.000	2.500.000	3.450.000	1.100.000	0	7.650.000
<b>Saldo Maßnahme (Einzahlungen ./. Auszahlungen)</b>	0,00	0	<b>100.000-</b>		500.000-	2.500.000-	3.450.000-	1.100.000-	0	7.650.000-
<b>Gesamtsaldo</b>	1.760.182,88-	11.475.639-	<b>6.726.320-</b>	<b>8.674.800</b>	16.141.420-	21.649.920-	35.668.860-	78.165.060-	14.482.092-	164.127.092-







Haushaltsplan 2019  
Ausschuss: AKJF

Förderung von Kindern in Tagesbetreuung

Dezernat IV  
Amt für Kinder, Jugendliche und Familien

Investitionsmaßnahmen	Ergebnis (€)	Haushaltsansatz (€)		Verpflicht.- ermächt. (€)	Planung (€)				bereitge- stellt bis inkl. 2018	Gesamt- ein- u. -aus- zahlungen
	2017	2018	2019		2019	2020	2021	2022		
<b>Investitionsmaßnahmen oberhalb der festgelegten Wertgrenzen</b>										
<b>0100 Besch. f.städt. Kindertageseinrichtungen</b>										
Auszahlung für den Erwerb von beweglichem Anlagevermögen	166.148,05	306.343	<b>234.000</b>	<b>0</b>	234.000	234.000	234.000	0		
<b>Saldo Maßnahme (Einzahlungen ./. Auszahlungen)</b>	166.148,05-	306.343-	<b>234.000-</b>		234.000-	234.000-	234.000-	0		
<b>0120 Besch. Außenspielgeräte städt. KiTas</b>										
Auszahlung für Baumaßnahmen	64.122,28	65.685	<b>60.000</b>	<b>0</b>	60.000	60.000	60.000	0		
<b>Saldo Maßnahme (Einzahlungen ./. Auszahlungen)</b>	64.122,28-	65.685-	<b>60.000-</b>		60.000-	60.000-	60.000-	0		
<b>0210 Zusch.z.Ausbau KiTa-Betr.(u3) freier Tr.</b>										
Einzahlung aus Zuwendungen für Investitionsmaßnahmen	655.902,47	0	<b>0</b>		0	0	0	0		
Einzahlung aus sonstigen Investitionen	133.378,02	0	<b>0</b>		0	0	0	0		
Auszahlung von aktivierbaren Zuwendungen	1.861.179,53	8.361.235	<b>2.965.630</b>	<b>0</b>	2.995.000	6.348.920	3.150.000	0		
Auszahlung aus sonstigen Investitionen	27.200,00	0	<b>0</b>	<b>0</b>	0	0	0	0		
<b>Saldo Maßnahme (Einzahlungen ./. Auszahlungen)</b>	1.099.099,04-	8.361.235-	<b>2.965.630-</b>		2.995.000-	6.348.920-	3.150.000-	0		

Haushaltsplan 2019  
Ausschuss: AKJF

Förderung von Kindern in Tagesbetreuung

Dezernat IV  
Amt für Kinder, Jugendliche und Familien

Investitionsmaßnahmen	Ergebnis (€)	Haushaltsansatz (€)		Verpflicht.- ermächt. (€)	Planung (€)				bereitge- stellt bis inkl. 2018	Gesamt- ein- u. -aus- zahlungen
	2017	2018	2019		2019	2020	2021	2022		
<b>4200 Umbau städt. KiTas i.R. des u3-Programms</b>										
Einzahlung aus Zuwendungen für Investitionsmaßnahmen	0,00	0	0		0	0	0	0	805.561	805.561
Auszahlung für Baumaßnahmen	129.763,91	1.151.824	<b>724.080</b>	<b>0</b>	724.080	724.080	724.080	0	2.375.278	5.271.598
Auszahlung für den Erwerb von beweglichem Anlagevermögen	0,00	30.878	<b>0</b>	<b>0</b>	0	0	0	0	144.028	144.028
<b>Saldo Maßnahme (Einzahlungen ./ Auszahlungen)</b>	<b>129.763,91-</b>	<b>1.182.703-</b>	<b>724.080-</b>		<b>724.080-</b>	<b>724.080-</b>	<b>724.080-</b>	<b>0</b>	<b>1.713.745-</b>	<b>4.610.065-</b>
<b>4830 Erweiterung KiTa Meerwiese</b>										
Auszahlung für Baumaßnahmen	1.070.733,87	423.569	<b>0</b>	<b>0</b>	0	0	0	0	2.380.000	2.380.000
<b>Saldo Maßnahme (Einzahlungen ./ Auszahlungen)</b>	<b>1.070.733,87-</b>	<b>423.569-</b>	<b>0</b>		<b>0</b>	<b>0</b>	<b>0</b>	<b>0</b>	<b>2.380.000-</b>	<b>2.380.000-</b>
<b>5080 Bauk. Kita südlich Langebusch (Moldrix)</b>										
Auszahlung für Baumaßnahmen	0,00	0	<b>600.000</b>	<b>0</b>	3.400.000	1.000.000	0	0	0	5.000.000
<b>Saldo Maßnahme (Einzahlungen ./ Auszahlungen)</b>	<b>0,00</b>	<b>0</b>	<b>600.000-</b>		<b>3.400.000-</b>	<b>1.000.000-</b>	<b>0</b>	<b>0</b>	<b>0</b>	<b>5.000.000-</b>
<b>Investitionsmaßnahmen unterhalb der festgelegten Wertgrenzen</b>										
Einzahlung	0,00	0	<b>0</b>		0	0	0	0		
Auszahlung	72.600,60	0	<b>147.650</b>	<b>0</b>	0	0	0	0		
<b>Saldo (Einzahlungen ./ Auszahlungen)</b>	<b>72.600,60-</b>	<b>0</b>	<b>147.650-</b>		<b>0</b>	<b>0</b>	<b>0</b>	<b>0</b>		
<b>Gesamtsaldo</b>	<b>2.602.467,75-</b>	<b>10.339.535-</b>	<b>4.731.360-</b>	<b>0</b>	<b>7.413.080-</b>	<b>8.367.000-</b>	<b>4.168.080-</b>	<b>0</b>	<b>4.093.745-</b>	<b>11.990.065-</b>

Haushaltsplan 2019  
Ausschuss: AKJF

Kinder- und Jugendarbeit

Dezernat IV  
Amt für Kinder, Jugendliche und Familien

Investitionsmaßnahmen	Ergebnis (€)	Haushaltsansatz (€)		Verpflicht.- ermächt. (€)	Planung (€)				bereitge- stellt bis inkl. 2018	Gesamt- ein- u. -aus- zahlungen
	2017	2018	2019		2019	2020	2021	2022		
<b>Investitionsmaßnahmen oberhalb der festgelegten Wertgrenzen</b>										
<b>0100 Kl. Invest.f.städt.Jugendeinrichtungen</b>										
Auszahlung für Baumaßnahmen	3.933,29	1.010	0	0	0	0	0	0		
Auszahlung für den Erwerb von beweglichem Anlagevermögen	152.471,01	192.118	138.000	0	108.000	108.000	108.000	0		
<b>Saldo Maßnahme (Einzahlungen ./. Auszahlungen)</b>	156.404,30-	193.128-	138.000-		108.000-	108.000-	108.000-	0		
<b>Gesamtsaldo</b>	156.404,30-	193.128-	138.000-	0	108.000-	108.000-	108.000-	0		

<b>Haushaltsplan 2019</b> <b>Ausschuss: SPA</b>	<b>Sportentwicklung, Sportanlagen und -stätten</b>	<b>Dezernat V</b> <b>Sportamt</b>
--	--	--------------------------------------

Investitionsmaßnahmen	Ergebnis (€)	Haushaltsansatz (€)		Verpflicht.- ermächt. (€)	Planung (€)				bereitge- stellt bis inkl. 2018	Gesamt- ein- u. -aus- zahlungen
	2017	2018	2019		2019	2020	2021	2022		
<b>Investitionsmaßnahmen oberhalb der festgelegten Wertgrenzen</b>										
<b>0100 Beschaffungen für Sporteinrichtungen</b>										
Auszahlung für den Erwerb von beweglichem Anlagevermögen	40.694,12	83.495	<b>148.530</b>	<b>0</b>	156.700	156.700	156.700	0		
<b>Saldo Maßnahme (Einzahlungen ./ Auszahlungen)</b>	40.694,12-	83.495-	<b>148.530-</b>		156.700-	156.700-	156.700-	0		
<b>0300 Schaffung von Sportgelegenheiten</b>										
Auszahlung für Baumaßnahmen	0,00	17.000	<b>17.000</b>	<b>0</b>	17.000	17.000	17.000	0		
Auszahlung für den Erwerb von beweglichem Anlagevermögen	0,00	9.653	<b>0</b>	<b>0</b>	0	0	0	0		
<b>Saldo Maßnahme (Einzahlungen ./ Auszahlungen)</b>	0,00	26.653-	<b>17.000-</b>		17.000-	17.000-	17.000-	0		
<b>0400 Bauk. städt. Sportanlagen</b>										
Einzahlung aus Zuwendungen für Investitionsmaßnahmen	23.540,69	0	<b>100.000</b>		100.000	100.000	100.000	0		
Auszahlung für Baumaßnahmen	564.801,10	3.196.371	<b>1.978.000</b>	<b>0</b>	2.038.000	2.038.000	1.188.000	0		
Auszahlung für den Erwerb von beweglichem Anlagevermögen	0,00	800.000	<b>0</b>	<b>0</b>	0	0	0	0		
<b>Saldo Maßnahme (Einzahlungen ./ Auszahlungen)</b>	541.260,41-	3.996.371-	<b>1.878.000-</b>		1.938.000-	1.938.000-	1.088.000-	0		

Haushaltsplan 2019  
Ausschuss: SPA

Sportentwicklung, Sportanlagen und -stätten

Dezernat V  
Sportamt

Investitionsmaßnahmen	Ergebnis (€)	Haushaltsansatz (€)		Verpflicht.- ermächt. (€)	Planung (€)				bereitge- stellt bis inkl. 2018	Gesamt- ein- u. -aus- zahlungen
	2017	2018	2019		2019	2020	2021	2022		
<b>0500 Erneuerung von Sporthallenböden</b>										
Auszahlung für Baumaßnahmen	47.875,24	476.340	<b>200.000</b>	<b>0</b>	200.000	200.000	200.000	0		
<b>Saldo Maßnahme (Einzahlungen ./. Auszahlungen)</b>	47.875,24-	476.340-	<b>200.000-</b>		200.000-	200.000-	200.000-	0		
<b>Gesamtsaldo</b>	629.829,77-	4.582.858-	<b>2.243.530-</b>	<b>0</b>	2.311.700-	2.311.700-	1.461.700-	0		

Haushaltsplan 2019 Ausschuss: SPA		Bäder							Dezernat V Sportamt	
Investitionsmaßnahmen	Ergebnis (€)	Haushaltsansatz (€)		Verpflicht.- ermächt. (€)	Planung (€)				bereitge- stellt bis inkl. 2018	Gesamt- ein- u. -aus- zahlungen
	2017	2018	2019		2019	2020	2021	2022		
<b>Investitionsmaßnahmen oberhalb der festgelegten Wertgrenzen</b>										
<b>0100 Besch. v. Geräten u.Fahrzeugen für Bäder</b>										
Auszahlung für den Erwerb von beweglichem Anlagevermögen	90.728,94	71.338	<b>24.300</b>	<b>0</b>	27.000	27.000	27.000	0		
<b>Saldo Maßnahme (Einzahlungen ./. Auszahlungen)</b>	90.728,94-	71.338-	<b>24.300-</b>		27.000-	27.000-	27.000-	0		
<b>4100 San. Hallenbad Kinderhaus nach Unwetter</b>										
Einzahlung aus Zuwendungen für Investitionsmaßnahmen	1.760.000,00	802.000	<b>0</b>		0	0	0	0	3.484.350	3.484.350
Auszahlung für Baumaßnahmen	1.503.773,32	248.768	<b>0</b>	<b>0</b>	0	0	0	0	2.805.000	2.805.000
<b>Saldo Maßnahme (Einzahlungen ./. Auszahlungen)</b>	256.226,68	553.232	<b>0</b>		0	0	0	0	679.351	679.351
<b>Gesamtsaldo</b>	165.497,74	481.893	<b>24.300-</b>	<b>0</b>	27.000-	27.000-	27.000-	0	679.351	679.351



<b>Haushaltsplan 2019</b> <b>Ausschuss: AUKB</b>	<b>Abwasserbeseitigung</b>							<b>Dezernat III</b> <b>Tiefbauamt</b>
---	----------------------------	--	--	--	--	--	--	--

Investitionsmaßnahmen	Ergebnis (€)	Haushaltsansatz (€)		Verpflicht.- ermächt. (€)	Planung (€)				bereitge- stellt bis inkl. 2018	Gesamt- ein- u. -aus- zahlungen
	2017	2018	2019		2019	2020	2021	2022		
<b>Investitionsmaßnahmen oberhalb der festgelegten Wertgrenzen</b>										
<b>4201 Königsberger Str., Holtmannsweg - DEK</b>										
Auszahlung für Baumaßnahmen	0,00	0	0	0	0	0	500.000	0	0	500.000
<b>Saldo Maßnahme (Einzahlungen ./. Auszahlungen)</b>	0,00	0	0		0	0	500.000-	0	0	500.000-
<b>4226 Coermühle PW, 2. Druckrohrleitung zu HKA</b>										
Auszahlung für Baumaßnahmen	0,00	0	0	0	70.000	0	0	2.040.000	0	2.110.000
<b>Saldo Maßnahme (Einzahlungen ./. Auszahlungen)</b>	0,00	0	0		70.000-	0	0	2.040.000-	0	2.110.000-
<b>4236 Langebusch, südl., Bp 590</b>										
Auszahlung für Baumaßnahmen	1.158,80	10.000	50.000	0	740.000	0	0	0	11.159	801.159
<b>Saldo Maßnahme (Einzahlungen ./. Auszahlungen)</b>	1.158,80-	10.000-	50.000-		740.000-	0	0	0	11.159-	801.159-
<b>4237 Sprakeler Str., östlich Haltepunkt, BG</b>										
Auszahlung für Baumaßnahmen	0,00	0	50.000	0	0	400.000	600.000	210.000	0	1.260.000
<b>Saldo Maßnahme (Einzahlungen ./. Auszahlungen)</b>	0,00	0	50.000-		0	400.000-	600.000-	210.000-	0	1.260.000-
<b>4241 Landwehr, nördlich, Bp 559</b>										
Auszahlung für Baumaßnahmen	0,00	10.000	10.000	0	550.000	0	0	50.000	10.000	620.000
<b>Saldo Maßnahme (Einzahlungen ./. Auszahlungen)</b>	0,00	10.000-	10.000-		550.000-	0	0	50.000-	10.000-	620.000-

<b>Haushaltsplan 2019</b> <b>Ausschuss: AUKB</b>	<b>Abwasserbeseitigung</b>	<b>Dezernat III</b> <b>Tiefbauamt</b>
---	----------------------------	--

Investitionsmaßnahmen	Ergebnis (€)	Haushaltsansatz (€)		Verpflicht.- ermächt. (€)	Planung (€)				bereitge- stellt bis inkl. 2018	Gesamt- ein- u. -aus- zahlungen
	2017	2018	2019		2019	2020	2021	2022		
<b>4251 Kieseckampweg, Bp 134</b>										
Auszahlung für Baumaßnahmen	0,00	0	<b>700.000</b>	<b>0</b>	0	0	0	0	0	700.000
<b>Saldo Maßnahme (Einzahlungen ./. Auszahlungen)</b>	0,00	0	<b>700.000-</b>		0	0	0	0	0	<b>700.000-</b>
<b>4252 Im Moorhock, südl., BG</b>										
Auszahlung für Baumaßnahmen	0,00	0	<b>570.000</b>	<b>0</b>	0	0	0	0	0	570.000
<b>Saldo Maßnahme (Einzahlungen ./. Auszahlungen)</b>	0,00	0	<b>570.000-</b>		0	0	0	0	0	<b>570.000-</b>
<b>Investitionsmaßnahmen unterhalb der festgelegten Wertgrenzen</b>										
Einzahlung	0,00	0	<b>0</b>		0	0	0	0		
Auszahlung	3.216,78	100.000	<b>0</b>	<b>0</b>	0	0	0	0		
<b>Saldo (Einzahlungen ./. Auszahlungen)</b>	3.216,78-	100.000-	<b>0</b>		0	0	0	0		
<b>Gesamtsaldo</b>	4.375,58-	120.000-	<b>1.380.000-</b>	<b>0</b>	1.360.000-	400.000-	1.100.000-	2.300.000-	21.159-	6.561.159-

<b>Haushaltsplan 2019</b> <b>Ausschuss: AUKB</b>	<b>Bereitstellung von Verkehrsflächen und -anlagen</b>	<b>Dezernat III</b> <b>Tiefbauamt</b>
---	--	--

Investitionsmaßnahmen	Ergebnis (€)	Haushaltsansatz (€)		Verpflicht.- ermächt. (€)	Planung (€)				bereitge- stellt bis inkl. 2018	Gesamt- ein- u. -aus- zahlungen
	2017	2018	2019		2019	2020	2021	2022		
<b>Investitionsmaßnahmen oberhalb der festgelegten Wertgrenzen</b>										
<b>4003 Grevener/Sprakeler Str, Rist-Wag-Ausbau</b>										
Auszahlung für Baumaßnahmen	0,00	0	0	0	0	0	0	4.000.000	0	4.000.000
<b>Saldo Maßnahme (Einzahlungen ./. Auszahlungen)</b>	0,00	0	0		0	0	0	4.000.000-	0	4.000.000-
<b>4026 Sprakel Ortsmitte, BG, Bp 458</b>										
Auszahlung für Baumaßnahmen	0,00	0	0	0	0	0	0	370.000	379.769	749.769
<b>Saldo Maßnahme (Einzahlungen ./. Auszahlungen)</b>	0,00	0	0		0	0	0	370.000-	379.769-	749.769-
<b>4094 Landwehr, nördlich, BG, Bp 459</b>										
Auszahlung für Baumaßnahmen	103.413,04	258.485	100.000	0	50.000	0	0	80.000	943.839	1.173.839
<b>Saldo Maßnahme (Einzahlungen ./. Auszahlungen)</b>	103.413,04-	258.485-	100.000-		50.000-	0	0	80.000-	943.839-	1.173.839-
<b>4163 Bürgerradwege an Kreisstraßen</b>										
Einzahlung aus Zuwendungen für Investitionsmaßnahmen	0,00	0	0		0	0	0	0	855.700	855.700
Auszahlung von aktivierbaren Zuwendungen	0,00	21.500	40.000	0	240.000	0	0	0	1.324.135	1.604.135
<b>Saldo Maßnahme (Einzahlungen ./. Auszahlungen)</b>	0,00	21.500-	40.000-		240.000-	0	0	0	468.435-	748.435-

Haushaltsplan 2019  
Ausschuss: AUKB

## Bereitstellung von Verkehrsflächen und -anlagen

Dezernat III  
Tiefbauamt

Investitionsmaßnahmen	Ergebnis (€)	Haushaltsansatz (€)		Verpflicht.- ermächt. (€)	Planung (€)				bereitge- stellt bis inkl. 2018	Gesamt- ein- u. -aus- zahlungen
	2017	2018	2019		2019	2020	2021	2022		
<b>4168 Sprakel, Ortsdurchfahrt</b>										
Auszahlung für Baumaßnahmen	0,00	0	0	0	0	0	0	1.150.000	0	1.150.000
<b>Saldo Maßnahme (Einzahlungen ./. Auszahlungen)</b>	0,00	0	0		0	0	0	1.150.000-	0	1.150.000-
<b>4236 Langebusch, südl., Bp 590</b>										
Auszahlung für Baumaßnahmen	0,00	10.000	50.000	0	480.000	265.000	0	250.000	10.000	1.055.000
<b>Saldo Maßnahme (Einzahlungen ./. Auszahlungen)</b>	0,00	10.000-	50.000-		480.000-	265.000-	0	250.000-	10.000-	1.055.000-
<b>4237 Sprakeler Str., östlich Haltepunkt, BG</b>										
Auszahlung für Baumaßnahmen	0,00	0	30.000	0	0	400.000	200.000	610.000	0	1.240.000
<b>Saldo Maßnahme (Einzahlungen ./. Auszahlungen)</b>	0,00	0	30.000-		0	400.000-	200.000-	610.000-	0	1.240.000-
<b>4241 Landwehr, nördlich, Bp 559</b>										
Auszahlung für Baumaßnahmen	0,00	20.000	0	0	650.000	0	0	50.000	20.000	720.000
<b>Saldo Maßnahme (Einzahlungen ./. Auszahlungen)</b>	0,00	20.000-	0		650.000-	0	0	50.000-	20.000-	720.000-
<b>4242 Hafengrenzweg - Stadthafen 1, Bp 541</b>										
Einzahlung aus Zuwendungen für Investitionsmaßnahmen	0,00	0	0		1.000.000	1.500.000	0	0	0	2.500.000
Auszahlung für Baumaßnahmen	0,00	0	530.000	0	2.630.000	2.300.000	0	470.000	0	5.930.000
<b>Saldo Maßnahme (Einzahlungen ./. Auszahlungen)</b>	0,00	0	530.000-		1.630.000-	800.000-	0	470.000-	0	3.430.000-

Haushaltsplan 2019  
Ausschuss: AUKB

Bereitstellung von Verkehrsflächen und -anlagen

Dezernat III  
Tiefbauamt

Investitionsmaßnahmen	Ergebnis (€)	Haushaltsansatz (€)		Verpflicht.- ermächt. (€)	Planung (€)				bereitge- stellt bis inkl. 2018	Gesamt- ein- u. -aus- zahlungen
	2017	2018	2019		2019	2020	2021	2022		
<b>4243 Velorouten Stadtregion</b>										
Einzahlung aus Zuwendungen für Investitionsmaßnahmen	0,00	0	<b>300.000</b>		300.000	300.000	0	0	0	900.000
Auszahlung für Baumaßnahmen	0,00	250.000	<b>875.000</b>	<b>2.500.000</b>	2.095.000	5.643.000	7.710.000	9.069.000	250.000	25.642.000
<b>Saldo Maßnahme (Einzahlungen ./ Auszahlungen)</b>	0,00	250.000-	<b>575.000-</b>		1.795.000-	5.343.000-	7.710.000-	9.069.000-	250.000-	24.742.000-
<b>4248 Masterplan "Mobilität Münster 2035+"</b>										
Auszahlung für Baumaßnahmen	0,00	5.000.000	<b>0</b>	<b>0</b>	0	0	0	0	5.000.000	5.000.000
<b>Saldo Maßnahme (Einzahlungen ./ Auszahlungen)</b>	0,00	5.000.000-	<b>0</b>		0	0	0	0	5.000.000-	5.000.000-
<b>4251 Kiesekampweg, Bp 134</b>										
Auszahlung für Baumaßnahmen	0,00	0	<b>700.000</b>	<b>0</b>	0	0	0	0	0	700.000
<b>Saldo Maßnahme (Einzahlungen ./ Auszahlungen)</b>	0,00	0	<b>700.000-</b>		0	0	0	0	0	700.000-
<b>4252 Im Moorhock, südl., BG</b>										
Auszahlung für Baumaßnahmen	0,00	0	<b>570.000</b>	<b>0</b>	0	0	0	0	0	570.000
<b>Saldo Maßnahme (Einzahlungen ./ Auszahlungen)</b>	0,00	0	<b>570.000-</b>		0	0	0	0	0	570.000-
<b>Investitionsmaßnahmen unterhalb der festgelegten Wertgrenzen</b>										
Einzahlung	0,00	0	<b>0</b>		0	0	0	0		
Auszahlung	0,00	100.000	<b>0</b>	<b>0</b>	0	0	0	0		
<b>Saldo (Einzahlungen ./ Auszahlungen)</b>	0,00	100.000-	<b>0</b>		0	0	0	0		
<b>Gesamtsaldo</b>	103.413,04-	5.659.985-	<b>2.595.000-</b>	<b>2.500.000</b>	4.845.000-	6.808.000-	7.910.000-	16.049.000-	7.072.042-	45.279.042-

Haushaltsplan 2019  
Ausschuss: AUKB

Grün- und Freiflächen

Dezernat VI  
Amt für Grünflächen, Umwelt und Nachhaltigkeit

Investitionsmaßnahmen	Ergebnis (€)	Haushaltsansatz (€)		Verpflicht.- ermächt. (€)	Planung (€)				bereitge- stellt bis inkl. 2018	Gesamt- ein- u. -aus- zahlungen
	2017	2018	2019		2019	2020	2021	2022		
<b>Investitionsmaßnahmen oberhalb der festgelegten Wertgrenzen</b>										
<b>5120 OG Gewerbegebiet Hessenweg</b>										
Auszahlung für Baumaßnahmen	0,00	130.000	0	0	300.000	50.000	0	0	130.000	480.000
<b>Saldo Maßnahme (Einzahlungen ./. Auszahlungen)</b>	0,00	130.000-	0		300.000-	50.000-	0	0	130.000-	480.000-
<b>5510 San./ Umgest. Wegeflächen im Bezirk Nord</b>										
Auszahlung für Baumaßnahmen	0,00	0	170.000	0	0	0	0	0	0	170.000
<b>Saldo Maßnahme (Einzahlungen ./. Auszahlungen)</b>	0,00	0	170.000-		0	0	0	0	0	170.000-
<b>5560 OG generationenger. / barrierearme Gest.</b>										
Auszahlung für Baumaßnahmen	0,00	0	50.000	0	50.000	50.000	50.000	0	0	200.000
<b>Saldo Maßnahme (Einzahlungen ./. Auszahlungen)</b>	0,00	0	50.000-		50.000-	50.000-	50.000-	0	0	200.000-
<b>5620 KSP B-Plan 586, Zentrum Nord</b>										
Einzahlung aus Zuwendungen für Investitionsmaßnahmen	0,00	0	180.000		0	0	0	0	0	180.000
Auszahlung für Baumaßnahmen	0,00	0	0	0	180.000	0	0	0	0	180.000
<b>Saldo Maßnahme (Einzahlungen ./. Auszahlungen)</b>	0,00	0	180.000		180.000-	0	0	0	0	0

Haushaltsplan 2019  
Ausschuss: AUKB

Grün- und Freiflächen

Dezernat VI  
Amt für Grünflächen, Umwelt und Nachhaltigkeit

Investitionsmaßnahmen	Ergebnis (€)	Haushaltsansatz (€)		Verpflicht.- ermächt. (€)	Planung (€)				bereitge- stellt bis inkl. 2018	Gesamt- ein- u. -aus- zahlungen
	2017	2018	2019		2019	2020	2021	2022		
<b>7200 Sanierung von Spielplätzen; Bez. Nord</b>										
Auszahlung für Baumaßnahmen	379,60	116.911	<b>68.450</b>	<b>0</b>	26.450	26.450	26.450	0	543.313	691.113
<b>Saldo Maßnahme (Einzahlungen ./. Auszahlungen)</b>	379,60-	116.911-	<b>68.450-</b>		26.450-	26.450-	26.450-	0	543.313-	691.113-
<b>7700 Bezirksübergreifende Maßnahmen</b>										
Auszahlung für Baumaßnahmen	0,00	200.000	<b>0</b>	<b>0</b>	0	0	0	0	200.000	200.000
<b>Saldo Maßnahme (Einzahlungen ./. Auszahlungen)</b>	0,00	200.000-	<b>0</b>		0	0	0	0	200.000-	200.000-
<b>Investitionsmaßnahmen unterhalb der festgelegten Wertgrenzen</b>										
Einzahlung	0,00	0	<b>0</b>		0	0	0	0		
Auszahlung	108.498,27	229.902	<b>0</b>	<b>0</b>	0	0	0	0		
<b>Saldo (Einzahlungen ./. Auszahlungen)</b>	108.498,27-	229.902-	<b>0</b>		0	0	0	0		
<b>Gesamtsaldo</b>	108.877,87-	676.813-	<b>108.450-</b>	<b>0</b>	556.450-	126.450-	76.450-	0	873.313-	1.741.113-

<b>Haushaltsplan 2019</b> <b>Ausschuss: AUKB</b>	<b>Friedhöfe</b>	<b>Dezernat VI</b> <b>Amt für Grünflächen, Umwelt und Nachhaltigkeit</b>
---	------------------	---

Investitionsmaßnahmen	Ergebnis (€)	Haushaltsansatz (€)		Verpflicht.- ermächt. (€)	Planung (€)				bereitge- stellt bis inkl. 2018	Gesamt- ein- u. -aus- zahlungen
	2017	2018	2019		2019	2020	2021	2022		
<b>Investitionsmaßnahmen oberhalb der festgelegten Wertgrenzen</b>										
<b>0020 Bezirksfriedhöfe</b>										
Auszahlung für Baumaßnahmen	26.961,83	20.000	0	0	0	0	0	0		
Auszahlung für den Erwerb von beweglichem Anlagevermögen	1.849,36	70.300	30.300	0	30.300	30.300	30.300	0		
<b>Saldo Maßnahme (Einzahlungen ./ Auszahlungen)</b>	28.811,19-	90.300-	30.300-		30.300-	30.300-	30.300-	0		
<b>0030 Urnenwände Bezirksfriedhöfe (außen)</b>										
Auszahlung für den Erwerb von beweglichem Anlagevermögen	0,00	0	40.000	0	40.000	40.000	40.000	0		
<b>Saldo Maßnahme (Einzahlungen ./ Auszahlungen)</b>	0,00	0	40.000-		40.000-	40.000-	40.000-	0		
<b>Gesamtsaldo</b>	28.811,19-	90.300-	70.300-	0	70.300-	70.300-	70.300-	0		



Haushaltsplan 2019  
Ausschuss: AUKB

Natur, Landschaft, Erholung, Wasserschutz

Dezernat VI  
Amt für Grünflächen, Umwelt und Nachhaltigkeit

Investitionsmaßnahmen	Ergebnis (€)	Haushaltsansatz (€)		Verpflicht.- ermächt. (€)	Planung (€)				bereitge- stellt bis inkl. 2018	Gesamt- ein- u. -aus- zahlungen
	2017	2018	2019		2019	2020	2021	2022		

Investitionsmaßnahmen unterhalb der festgelegten Wertgrenzen										
Einzahlung	0,00	4.500	<b>4.500</b>		4.500	4.500	4.500	4.500		
Auszahlung	3.778,58	7.500	<b>7.500</b>	<b>0</b>	7.500	7.500	7.500	7.500		
<b>Saldo (Einzahlungen ./. Auszahlungen)</b>	3.778,58-	3.000-	<b>3.000-</b>		3.000-	3.000-	3.000-	3.000-		
<b>Gesamtsaldo</b>	3.778,58-	3.000-	<b>3.000-</b>	<b>0</b>	3.000-	3.000-	3.000-	3.000-		

Haushaltsplan 2019  
Ausschuss: AUKB

Fließende Gewässer

Dezernat III  
Tiefbauamt

Investitionsmaßnahmen	Ergebnis (€)		Haushaltsansatz (€)		Verpflicht.- ermächt. (€)	Planung (€)				bereitge- stellt bis inkl. 2018	Gesamt- ein- u. -aus- zahlungen	
	2017	2018	2019	2019		2020	2021	2022	spätere Jahre			
<b>Investitionsmaßnahmen oberhalb der festgelegten Wertgrenzen</b>												
<b>4175 Edelbach</b>												
Einzahlung aus Zuwendungen für Investitionsmaßnahmen	390.000,00	80.000	0			0	0	0	80.000	486.000	566.000	
Auszahlung für Baumaßnahmen	651.639,43	211.770	0	0		0	0	0	100.000	894.369	994.369	
<b>Saldo Maßnahme (Einzahlungen ./. Auszahlungen)</b>	261.639,43-	131.770-	0			0	0	0	20.000-	408.369-	428.369-	
<b>Gesamtsaldo</b>	261.639,43-	131.770-	0	0		0	0	0	20.000-	408.369-	428.369-	

# **Bezirksvertretung Münster-Ost**

## Haushaltsplan 2019

Bezirksvertretungen (frei verfügbare Mittel)  
Produktgruppe 0101

Teilergebnisplan Ertrags- und Aufwandsarten		Ergebnis (€)			Haushaltsansatz (€)			Planung (€)		
		2017	2018	2019	2020	2021	2022			
01	Steuern und ähnliche Abgaben	0,00	0	0	0	0	0	0	0	
02	+ Zuwendungen und allgemeine Umlagen	0,00	0	0	0	0	0	0	0	
03	+ Sonstige Transfererträge	0,00	0	0	0	0	0	0	0	
04	+ Öffentlich-rechtliche Leistungsentgelte	0,00	0	0	0	0	0	0	0	
05	+ Privatrechtliche Leistungsentgelte	0,00	0	0	0	0	0	0	0	
06	+ Kostenerstattungen und Kostenumlagen	3.500,00	0	0	0	0	0	0	0	
07	+ Sonstige ordentliche Erträge	250,00	0	0	0	0	0	0	0	
08	+ Aktivierte Eigenleistungen	0,00	0	0	0	0	0	0	0	
09	+/- Bestandsveränderungen	0,00	0	0	0	0	0	0	0	
<b>10</b>	<b>= Ordentliche Erträge</b>	<b>3.750,00</b>	<b>0</b>	<b>0</b>	<b>0</b>	<b>0</b>	<b>0</b>	<b>0</b>	<b>0</b>	
11	- Personalaufwendungen	0,00	0	0	0	0	0	0	0	
12	- Versorgungsaufwendungen	0,00	0	0	0	0	0	0	0	
13	- Aufwendungen für Sach- und Dienstleistungen	4.136,94	71.830	61.050	0	0	0	0	0	
14	- Bilanzielle Abschreibungen	0,00	0	0	0	0	0	0	0	
15	- Transferaufwendungen	138.196,00	198.698	179.340	0	0	0	0	0	
16	- Sonstige ordentliche Aufwendungen	21.750,82	244.725	12.020	613.030	613.030	613.030	613.030	613.030	
<b>17</b>	<b>= Ordentliche Aufwendungen</b>	<b>164.083,76</b>	<b>515.253</b>	<b>252.410</b>	<b>613.030</b>	<b>613.030</b>	<b>613.030</b>	<b>613.030</b>	<b>613.030</b>	
<b>18</b>	<b>= Ordentliches Ergebnis (= Zeilen 10 und 17)</b>	<b>160.333,76-</b>	<b>515.253-</b>	<b>252.410-</b>	<b>613.030-</b>	<b>613.030-</b>	<b>613.030-</b>	<b>613.030-</b>	<b>613.030-</b>	
19	+ Finanzerträge	0,00	0	0	0	0	0	0	0	
20	- Zinsen und sonstige Finanzaufwendungen	0,00	0	0	0	0	0	0	0	
<b>21</b>	<b>= Finanzergebnis (= Zeilen 19 und 20)</b>	<b>0,00</b>	<b>0</b>	<b>0</b>	<b>0</b>	<b>0</b>	<b>0</b>	<b>0</b>	<b>0</b>	
<b>22</b>	<b>= Ergebnis der laufenden Verwaltungstätigkeit (= Zeilen 18 und 21)</b>	<b>160.333,76-</b>	<b>515.253-</b>	<b>252.410-</b>	<b>613.030-</b>	<b>613.030-</b>	<b>613.030-</b>	<b>613.030-</b>	<b>613.030-</b>	
23	+ Außerordentliche Erträge	0,00	0	0	0	0	0	0	0	
24	- Außerordentliche Aufwendungen	0,00	0	0	0	0	0	0	0	
<b>25</b>	<b>= Außerordentliches Ergebnis (= Zeilen 23 und 24)</b>	<b>0,00</b>	<b>0</b>	<b>0</b>	<b>0</b>	<b>0</b>	<b>0</b>	<b>0</b>	<b>0</b>	
<b>26</b>	<b>= Ergebnis vor Berücksichtigung der internen Leistungsbeziehungen (= Zeilen 22 und 25)</b>	<b>160.333,76-</b>	<b>515.253-</b>	<b>252.410-</b>	<b>613.030-</b>	<b>613.030-</b>	<b>613.030-</b>	<b>613.030-</b>	<b>613.030-</b>	
27	+ Erträge aus internen Leistungsbeziehungen	0,00	0	0	0	0	0	0	0	
28	- Aufwendungen aus internen Leistungsbeziehungen	0,00	0	0	0	0	0	0	0	
<b>29</b>	<b>= Ergebnis (= Zeilen 26, 27, 28)</b>	<b>160.333,76-</b>	<b>515.253-</b>	<b>252.410-</b>	<b>613.030-</b>	<b>613.030-</b>	<b>613.030-</b>	<b>613.030-</b>	<b>613.030-</b>	

**Haushaltsplan 2019****Bezirksvertretungen (frei verfügbare Mittel)  
Produktgruppe 0101****Bewirtschaftungsregeln:**

Die in der Produktgruppe 0101 veranschlagten Mittel der Bezirksvertretungen werden entsprechend der Verteilung der Mittel durch die Bezirksvertretungen zu eigenen Budgets je Bezirksvertretung zusammengefasst. Über die Verwendung der Mittel entscheiden die Bezirksvertretungen allein.

**Erläuterungen:**

zu Zeile 13 – 16:

Aufteilung der frei verfügbaren Mittel der Bezirksvertretungen gemäß vorliegender Beschlüsse der Bezirksvertretungen im Rahmen der Etatberatungen:

- BV Mitte:	8.040 Euro
- BV Nord:	37.400 Euro
- BV Ost:	72.960 Euro
- BV Südost:	33.750 Euro
- BV Hilstrup:	50.080 Euro
- BV West:	<u>50.180 Euro</u>
Insgesamt:	252.410 Euro

## **Investitionsmaßnahmen mit Bezug zur Bezirksvertretung Münster-Ost**

Haushaltsplan 2019  
Ausschuss: APOSOE

Brandschutz und feuerwehrtechnische Hilfeleistung

Dezernat I  
Feuerwehr

Investitionsmaßnahmen	Ergebnis (€)	Haushaltsansatz (€)		Verpflicht.- ermächt. (€)	Planung (€)				bereit- stellt bis inkl. 2018	Gesamt- ein- u. -aus- zahlungen
	2017	2018	2019		2019	2020	2021	2022		
<b>Investitionsmaßnahmen oberhalb der festgelegten Wertgrenzen</b>										
<b>4570 Bauk. Erweiterung Feuerwehrhaus Gelmer</b>										
Auszahlung für Baumaßnahmen	0,00	150.000	0	0	0	0	0	0	150.000	150.000
<b>Saldo Maßnahme (Einzahlungen ./. Auszahlungen)</b>	0,00	150.000-	0		0	0	0	0	150.000-	150.000-
<b>4650 Bauk. Erweit. FH Kemper (Dekontamin.)</b>										
Auszahlung für Baumaßnahmen	0,00	0	0	0	0	300.000	0	0	0	300.000
<b>Saldo Maßnahme (Einzahlungen ./. Auszahlungen)</b>	0,00	0	0		0	300.000-	0	0	0	300.000-
<b>Investitionsmaßnahmen unterhalb der festgelegten Wertgrenzen</b>										
Einzahlung	0,00	0	0		0	0	0	0		
Auszahlung	903.187,64	17.642	0	0	0	0	0	0		
<b>Saldo (Einzahlungen ./. Auszahlungen)</b>	903.187,64-	17.642-	0		0	0	0	0		
<b>Gesamtsaldo</b>	903.187,64-	167.642-	0	0	0	300.000-	0	0	150.000-	450.000-

Haushaltsplan 2019  
Ausschuss: ASW

Leistungen für Schulen

Dezernat IV  
Amt für Schule und Weiterbildung

Investitionsmaßnahmen	Ergebnis (€)	Haushaltsansatz (€)		Verpflicht.- ermächt. (€)	Planung (€)				bereit- stellt bis inkl. 2018	Gesamt- ein- u. -aus- zahlungen
	2017	2018	2019		2019	2020	2021	2022		
<b>Investitionsmaßnahmen oberhalb der festgelegten Wertgrenzen</b>										
<b>0000 Gestaltung von Schulanlagen</b>										
Einzahlung aus Zuwendungen für Investitionsmaßnahmen	14.722,74	100	<b>100</b>		100	100	100	0		
Auszahlung für Baumaßnahmen	87.671,10	96.473	<b>77.720</b>	<b>0</b>	77.720	77.720	77.720	0		
Auszahlung für den Erwerb von beweglichem Anlagevermögen	1.998,33	1.330	<b>0</b>	<b>0</b>	0	0	0	0		
<b>Saldo Maßnahme (Einzahlungen ./ Auszahlungen)</b>	<b>74.946,69-</b>	<b>97.704-</b>	<b>77.620-</b>		<b>77.620-</b>	<b>77.620-</b>	<b>77.620-</b>	<b>0</b>		
<b>0010 Besch. v. Mobiliar u.a.</b>										
Auszahlung für den Erwerb von beweglichem Anlagevermögen	249.781,72	246.782	<b>209.600</b>	<b>0</b>	209.600	209.600	209.600	0		
<b>Saldo Maßnahme (Einzahlungen ./ Auszahlungen)</b>	<b>249.781,72-</b>	<b>246.782-</b>	<b>209.600-</b>		<b>209.600-</b>	<b>209.600-</b>	<b>209.600-</b>	<b>0</b>		
<b>0020 Besch. Lehm. Ern. naturwiss. Fachräume</b>										
Auszahlung für den Erwerb von beweglichem Anlagevermögen	52.589,38	162.776	<b>96.200</b>	<b>0</b>	96.200	96.200	96.200	0		
<b>Saldo Maßnahme (Einzahlungen ./ Auszahlungen)</b>	<b>52.589,38-</b>	<b>162.776-</b>	<b>96.200-</b>		<b>96.200-</b>	<b>96.200-</b>	<b>96.200-</b>	<b>0</b>		
<b>0030 Besch. Lehm. i.R. investiver Maßnahmen</b>										
Auszahlung für den Erwerb von beweglichem Anlagevermögen	199.789,90	353.954	<b>380.000</b>	<b>0</b>	280.000	350.000	350.000	0		
<b>Saldo Maßnahme (Einzahlungen ./ Auszahlungen)</b>	<b>199.789,90-</b>	<b>353.954-</b>	<b>380.000-</b>		<b>280.000-</b>	<b>350.000-</b>	<b>350.000-</b>	<b>0</b>		



Haushaltsplan 2019  
Ausschuss: ASW

## Leistungen für Schulen

Dezernat IV  
Amt für Schule und Weiterbildung

Investitionsmaßnahmen	Ergebnis (€)	Haushaltsansatz (€)		Verpflicht.- ermächt. (€)	Planung (€)				bereitge- stellt bis inkl. 2018	Gesamt- ein- u. -aus- zahlungen
	2017	2018	2019		2019	2020	2021	2022		
<b>0050 Erneuerung von ELA-Anlagen</b>										
Auszahlung für Baumaßnahmen	215.895,05	287.224	<b>200.000</b>	<b>0</b>	200.000	200.000	200.000	0		
<b>Saldo Maßnahme (Einzahlungen /. Auszahlungen)</b>	215.895,05-	287.224-	<b>200.000-</b>		200.000-	200.000-	200.000-	0		
<b>0090 Besch. für Schulen</b>										
Auszahlung für den Erwerb von beweglichem Anlagevermögen	17.769,40	18.900	<b>18.900</b>	<b>0</b>	30.000	30.000	30.000	0		
<b>Saldo Maßnahme (Einzahlungen /. Auszahlungen)</b>	17.769,40-	18.900-	<b>18.900-</b>		30.000-	30.000-	30.000-	0		
<b>0100 Sicherungsmaßnahmen Schulgebäude</b>										
Auszahlung für Baumaßnahmen	0,00	0	<b>50.000</b>	<b>0</b>	50.000	50.000	50.000	0		
<b>Saldo Maßnahme (Einzahlungen /. Auszahlungen)</b>	0,00	0	<b>50.000-</b>		50.000-	50.000-	50.000-	0		
<b>0710 Bauk. Inklusion</b>										
Auszahlung für Baumaßnahmen	219.787,53	496.936	<b>254.000</b>	<b>0</b>	750.000	750.000	750.000	0		
<b>Saldo Maßnahme (Einzahlungen /. Auszahlungen)</b>	219.787,53-	496.936-	<b>254.000-</b>		750.000-	750.000-	750.000-	0		
<b>0711 Besch. Inklusion</b>										
Auszahlung für den Erwerb von beweglichem Anlagevermögen	51.049,77	252.394	<b>250.000</b>	<b>0</b>	250.000	250.000	250.000	0		
<b>Saldo Maßnahme (Einzahlungen /. Auszahlungen)</b>	51.049,77-	252.394-	<b>250.000-</b>		250.000-	250.000-	250.000-	0		

Haushaltsplan 2019  
Ausschuss: ASW

## Leistungen für Schulen

Dezernat IV  
Amt für Schule und Weiterbildung

Investitionsmaßnahmen	Ergebnis (€)	Haushaltsansatz (€)		Verpflicht.- ermächt. (€)	Planung (€)				bereitge- stellt bis inkl. 2018	Gesamt- ein- u. -aus- zahlungen
	2017	2018	2019		2019	2020	2021	2022		
<b>0720 Sanierung Schulaußenanlagen</b>										
Einzahlung aus Zuwendungen für Investitionsmaßnahmen	15.000,00	0	0		0	0	0	0		
Auszahlung für Baumaßnahmen	201.258,60	227.313	300.000	0	300.000	300.000	300.000	0		
<b>Saldo Maßnahme (Einzahlungen ./. Auszahlungen)</b>	186.258,60-	227.313-	300.000-		300.000-	300.000-	300.000-	0		
<b>4010 IuK-Verkabelung/Netzkomponeten f.Schulen</b>										
Auszahlung für Baumaßnahmen	12.687,32	21.037	60.000	0	60.000	60.000	60.000	0	229.651	469.651
<b>Saldo Maßnahme (Einzahlungen ./. Auszahlungen)</b>	12.687,32-	21.037-	60.000-		60.000-	60.000-	60.000-	0	229.651-	469.651-
<b>4030 Übermittagbetr. weiterführende Schulen</b>										
Einzahlung aus Zuwendungen für Investitionsmaßnahmen	0,00	0	0		0	0	0	0	1.490.469	1.490.469
Auszahlung für Baumaßnahmen	3.188,87	51.433	25.000	0	25.000	25.000	25.000	0	4.261.058	4.361.058
Auszahlung für den Erwerb von beweglichem Anlagevermögen	12.341,25	195.351	25.000	0	25.000	25.000	25.000	0	946.341	1.046.341
Auszahlung von aktivierbaren Zuwendungen	0,00	0	0	0	0	0	0	0	250.559	250.559
<b>Saldo Maßnahme (Einzahlungen ./. Auszahlungen)</b>	15.530,12-	246.783-	50.000-		50.000-	50.000-	50.000-	0	3.967.489-	4.167.489-

Haushaltsplan 2019  
Ausschuss: ASW

## Leistungen für Schulen

Dezernat IV  
Amt für Schule und Weiterbildung

Investitionsmaßnahmen	Ergebnis (€)	Haushaltsansatz (€)		Verpflicht.- ermächt. (€)	Planung (€)				bereitge- stellt bis inkl. 2018	Gesamt- ein- u. -aus- zahlungen
	2017	2018	2019		2019	2020	2021	2022		
<b>4530 Fertigbauklassen Grundschulen</b>										
Auszahlung für Baumaßnahmen	439.704,80	1.184.645	0	0	0	0	0	0	2.218.901	2.218.901
Auszahlung für den Erwerb von beweglichem Anlagevermögen	0,00	174.267	0	0	0	0	0	0	194.111	194.111
<b>Saldo Maßnahme (Einzahlungen . / . Auszahlungen)</b>	439.704,80-	1.358.912-	0		0	0	0	0	2.413.013-	2.413.013-
<b>4590 Erweiterung Grundschulen</b>										
Auszahlung für Baumaßnahmen	8.191,01	549.186	530.000	0	600.000	600.000	600.000	0	700.000	3.030.000
<b>Saldo Maßnahme (Einzahlungen . / . Auszahlungen)</b>	8.191,01-	549.186-	530.000-		600.000-	600.000-	600.000-	0	700.000-	3.030.000-
<b>4650 Förderschulen-Umbau f Nutzungsänderungen</b>										
Auszahlung für Baumaßnahmen	0,00	185.000	100.000	0	0	0	0	0	185.000	285.000
Auszahlung für den Erwerb von beweglichem Anlagevermögen	0,00	160.000	50.000	0	0	0	0	0	160.000	210.000
<b>Saldo Maßnahme (Einzahlungen . / . Auszahlungen)</b>	0,00	345.000-	150.000-		0	0	0	0	345.000-	495.000-
<b>4720 Erweiterung Schulgebäude</b>										
Auszahlung für Baumaßnahmen	0,00	1.006.940	150.000	900.000	900.000	3.120.000	21.444.940	73.965.060	1.006.940	100.586.940
<b>Saldo Maßnahme (Einzahlungen . / . Auszahlungen)</b>	0,00	1.006.940-	150.000-		900.000-	3.120.000-	21.444.940-	73.965.060-	1.006.940-	100.586.940-
<b>4730 Fertigbauklassen</b>										
Auszahlung für Baumaßnahmen	2.495,44	2.297.505	1.500.000	1.000.000	1.500.000	1.500.000	1.500.000	850.000	2.300.000	9.150.000
<b>Saldo Maßnahme (Einzahlungen . / . Auszahlungen)</b>	2.495,44-	2.297.505-	1.500.000-		1.500.000-	1.500.000-	1.500.000-	850.000-	2.300.000-	9.150.000-

Haushaltsplan 2019  
Ausschuss: ASW

## Leistungen für Schulen

Dezernat IV  
Amt für Schule und Weiterbildung

Investitionsmaßnahmen	Ergebnis (€)	Haushaltsansatz (€)		Verpflicht.- ermächt. (€)	Planung (€)				bereit- stellt bis inkl. 2018	Gesamt- ein- u. -aus- zahlungen
	2017	2018	2019	2019	2020	2021	2022	spätere Jahre		
<b>4800 Energetische Maßnahmen an Schulen</b>										
Einzahlung aus Zuwendungen für Investitionsmaßnahmen	0,00	240.000	<b>1.200.000</b>		1.200.000	2.000.000	160.000	0	240.000	4.800.000
Auszahlung für Baumaßnahmen	0,00	300.000	<b>1.500.000</b>	<b>1.000.000</b>	1.500.000	2.500.000	200.000	0	300.000	6.000.000
<b>Saldo Maßnahme (Einzahlungen ./. Auszahlungen)</b>	0,00	60.000-	<b>300.000-</b>		300.000-	500.000-	40.000-	0	60.000-	1.200.000-
<b>4860 Erweiterung Pleisterschule</b>										
Auszahlung für Baumaßnahmen	0,00	1.293.170	<b>1.100.000</b>	<b>400.000</b>	2.500.000	856.830	0	0	1.293.170	5.750.000
<b>Saldo Maßnahme (Einzahlungen ./. Auszahlungen)</b>	0,00	1.293.170-	<b>1.100.000-</b>		2.500.000-	856.830-	0	0	1.293.170-	5.750.000-
<b>4890 Erweiterung Matth.-Claudius-Sch. Handorf</b>										
Auszahlung für Baumaßnahmen	0,00	0	<b>0</b>	<b>300.000</b>	1.500.000	2.994.980	2.101.020	0	0	6.596.000
<b>Saldo Maßnahme (Einzahlungen ./. Auszahlungen)</b>	0,00	0	<b>0</b>		1.500.000-	2.994.980-	2.101.020-	0	0	6.596.000-
<b>Gesamtsaldo</b>	1.746.476,73-	9.322.515-	<b>5.676.320-</b>	<b>3.600.000</b>	9.653.420-	11.995.230-	28.109.380-	74.815.060-	12.315.262-	133.858.092-





Haushaltsplan 2019  
Ausschuss: AKJF

Förderung von Kindern in Tagesbetreuung

Dezernat IV  
Amt für Kinder, Jugendliche und Familien

Investitionsmaßnahmen	Ergebnis (€)	Haushaltsansatz (€)		Verpflicht.- ermächt. (€)	Planung (€)				bereitge- stellt bis inkl. 2018	Gesamt- ein- u. -aus- zahlungen
	2017	2018	2019		2019	2020	2021	2022		
<b>Investitionsmaßnahmen oberhalb der festgelegten Wertgrenzen</b>										
<b>0100 Besch. f.städt. Kindertageseinrichtungen</b>										
Auszahlung für den Erwerb von beweglichem Anlagevermögen	166.148,05	306.343	<b>234.000</b>	<b>0</b>	234.000	234.000	234.000	0		
<b>Saldo Maßnahme (Einzahlungen ./. Auszahlungen)</b>	166.148,05-	306.343-	<b>234.000-</b>		234.000-	234.000-	234.000-	0		
<b>0120 Besch. Außenspielgeräte städt. KiTas</b>										
Auszahlung für Baumaßnahmen	64.122,28	65.685	<b>60.000</b>	<b>0</b>	60.000	60.000	60.000	0		
<b>Saldo Maßnahme (Einzahlungen ./. Auszahlungen)</b>	64.122,28-	65.685-	<b>60.000-</b>		60.000-	60.000-	60.000-	0		
<b>0210 Zusch.z.Ausbau KiTa-Betr.(u3) freier Tr.</b>										
Einzahlung aus Zuwendungen für Investitionsmaßnahmen	655.902,47	0	<b>0</b>		0	0	0	0		
Einzahlung aus sonstigen Investitionen	133.378,02	0	<b>0</b>		0	0	0	0		
Auszahlung von aktivierbaren Zuwendungen	1.861.179,53	8.361.235	<b>2.965.630</b>	<b>0</b>	2.995.000	6.348.920	3.150.000	0		
Auszahlung aus sonstigen Investitionen	27.200,00	0	<b>0</b>	<b>0</b>	0	0	0	0		
<b>Saldo Maßnahme (Einzahlungen ./. Auszahlungen)</b>	1.099.099,04-	8.361.235-	<b>2.965.630-</b>		2.995.000-	6.348.920-	3.150.000-	0		

Haushaltsplan 2019  
Ausschuss: AKJF

Förderung von Kindern in Tagesbetreuung

Dezernat IV  
Amt für Kinder, Jugendliche und Familien

Investitionsmaßnahmen	Ergebnis (€)	Haushaltsansatz (€)		Verpflicht.- ermächt. (€)	Planung (€)				bereitge- stellt bis inkl. 2018	Gesamt- ein- u. -aus- zahlungen
	2017	2018	2019		2019	2020	2021	2022		
<b>4200 Umbau städt. KiTas i.R. des u3-Programms</b>										
Einzahlung aus Zuwendungen für Investitionsmaßnahmen	0,00	0	0	0	0	0	0	0	805.561	805.561
Auszahlung für Baumaßnahmen	129.763,91	1.151.824	724.080	0	724.080	724.080	724.080	0	2.375.278	5.271.598
Auszahlung für den Erwerb von beweglichem Anlagevermögen	0,00	30.878	0	0	0	0	0	0	144.028	144.028
<b>Saldo Maßnahme (Einzahlungen ./ Auszahlungen)</b>	129.763,91-	1.182.703-	724.080-		724.080-	724.080-	724.080-	0	1.713.745-	4.610.065-
<b>5040 Bauk. Kita Heinrich-Lersch-Weg</b>										
Auszahlung für Baumaßnahmen	0,00	0	400.000	0	2.000.000	100.000	0	0	0	2.500.000
<b>Saldo Maßnahme (Einzahlungen ./ Auszahlungen)</b>	0,00	0	400.000-		2.000.000-	100.000-	0	0	0	2.500.000-
<b>Investitionsmaßnahmen unterhalb der festgelegten Wertgrenzen</b>										
Einzahlung	0,00	0	0		0	0	0	0		
Auszahlung	0,00	316	0	0	0	0	0	0		
<b>Saldo (Einzahlungen ./ Auszahlungen)</b>	0,00	316-	0		0	0	0	0		
<b>Gesamtsaldo</b>	1.459.133,28-	9.916.282-	4.383.710-	0	6.013.080-	7.467.000-	4.168.080-	0	1.713.745-	7.110.065-



<b>Haushaltsplan 2019</b> <b>Ausschuss: SPA</b>	<b>Sportentwicklung, Sportanlagen und -stätten</b>	<b>Dezernat V</b> <b>Sportamt</b>
--	--	--------------------------------------

Investitionsmaßnahmen	Ergebnis (€)	Haushaltsansatz (€)		Verpflicht.- ermächt. (€)	Planung (€)				bereitge- stellt bis inkl. 2018	Gesamt- ein- u. -aus- zahlungen
	2017	2018	2019		2019	2020	2021	2022		
<b>Investitionsmaßnahmen oberhalb der festgelegten Wertgrenzen</b>										
<b>0100 Beschaffungen für Sporteinrichtungen</b>										
Auszahlung für den Erwerb von beweglichem Anlagevermögen	40.694,12	83.495	<b>148.530</b>	<b>0</b>	156.700	156.700	156.700	0		
<b>Saldo Maßnahme (Einzahlungen ./ Auszahlungen)</b>	40.694,12-	83.495-	<b>148.530-</b>		156.700-	156.700-	156.700-	0		
<b>0300 Schaffung von Sportgelegenheiten</b>										
Auszahlung für Baumaßnahmen	0,00	17.000	<b>17.000</b>	<b>0</b>	17.000	17.000	17.000	0		
Auszahlung für den Erwerb von beweglichem Anlagevermögen	0,00	9.653	<b>0</b>	<b>0</b>	0	0	0	0		
<b>Saldo Maßnahme (Einzahlungen ./ Auszahlungen)</b>	0,00	26.653-	<b>17.000-</b>		17.000-	17.000-	17.000-	0		
<b>0400 Bauk. städt. Sportanlagen</b>										
Einzahlung aus Zuwendungen für Investitionsmaßnahmen	23.540,69	0	<b>100.000</b>		100.000	100.000	100.000	0		
Auszahlung für Baumaßnahmen	564.801,10	3.196.371	<b>1.978.000</b>	<b>0</b>	2.038.000	2.038.000	1.188.000	0		
Auszahlung für den Erwerb von beweglichem Anlagevermögen	0,00	800.000	<b>0</b>	<b>0</b>	0	0	0	0		
<b>Saldo Maßnahme (Einzahlungen ./ Auszahlungen)</b>	541.260,41-	3.996.371-	<b>1.878.000-</b>		1.938.000-	1.938.000-	1.088.000-	0		

<b>Haushaltsplan 2019</b> <b>Ausschuss: SPA</b>	<b>Sportentwicklung, Sportanlagen und -stätten</b>	<b>Dezernat V</b> <b>Sportamt</b>
--	--	--------------------------------------

Investitionsmaßnahmen	Ergebnis (€)	Haushaltsansatz (€)		Verpflicht.- ermächt. (€)	Planung (€)				bereitge- stellt bis inkl. 2018	Gesamt- ein- u. -aus- zahlungen
	2017	2018	2019	2019	2020	2021	2022	spätere Jahre		
<b>0500 Erneuerung von Sporthallenböden</b>										
Auszahlung für Baumaßnahmen	47.875,24	476.340	<b>200.000</b>	<b>0</b>	200.000	200.000	200.000	0		
<b>Saldo Maßnahme (Einzahlungen ./. Auszahlungen)</b>	47.875,24-	476.340-	<b>200.000-</b>		200.000-	200.000-	200.000-	0		
<b>4350 Verlagerung SpA Handorf</b>										
Einzahlung aus Zuwendungen für Investitionsmaßnahmen	0,00	0	<b>0</b>		0	100.000	0	0	0	100.000
Auszahlung für Baumaßnahmen	0,00	5.475.000	<b>1.015.000</b>	<b>1.990.000</b>	1.240.000	750.000	0	0	5.475.000	8.480.000
Auszahlung von aktivierbaren Zuwendungen	0,00	0	<b>780.000</b>	<b>1.010.000</b>	870.000	140.000	0	0	0	1.790.000
<b>Saldo Maßnahme (Einzahlungen ./. Auszahlungen)</b>	0,00	5.475.000-	<b>1.795.000-</b>		2.110.000-	790.000-	0	0	5.475.000-	10.170.000-
<b>Gesamtsaldo</b>	629.829,77-	10.057.858-	<b>4.038.530-</b>	<b>3.000.000</b>	4.421.700-	3.101.700-	1.461.700-	0	5.475.000-	10.170.000-

Haushaltsplan 2019 Ausschuss: SPA		Bäder							Dezernat V Sportamt	
Investitionsmaßnahmen	Ergebnis (€)	Haushaltsansatz (€)		Verpflicht.- ermächt. (€)	Planung (€)				bereitge- stellt bis inkl. 2018	Gesamt- ein- u. -aus- zahlungen
	2017	2018	2019		2019	2020	2021	2022		
<b>Investitionsmaßnahmen oberhalb der festgelegten Wertgrenzen</b>										
<b>0100 Besch. v. Geräten u.Fahrzeugen für Bäder</b>										
Auszahlung für den Erwerb von beweglichem Anlagevermögen	90.728,94	71.338	<b>24.300</b>	<b>0</b>	27.000	27.000	27.000	0		
<b>Saldo Maßnahme (Einzahlungen ./. Auszahlungen)</b>	90.728,94-	71.338-	<b>24.300-</b>		27.000-	27.000-	27.000-	0		
<b>4160 Neubau Bürgerbad Handorf</b>										
Auszahlung von aktivierbaren Zuwendungen	0,00	4.037.500	<b>0</b>	<b>0</b>	0	0	0	0	4.037.500	4.037.500
<b>Saldo Maßnahme (Einzahlungen ./. Auszahlungen)</b>	0,00	4.037.500-	<b>0</b>		0	0	0	0	4.037.500-	4.037.500-
<b>Gesamtsaldo</b>	90.728,94-	4.108.838-	<b>24.300-</b>	<b>0</b>	27.000-	27.000-	27.000-	0	4.037.500-	4.037.500-

<b>Haushaltsplan 2019</b> <b>Ausschuss: AUKB</b>	<b>Abwasserbeseitigung</b>	<b>Dezernat III</b> <b>Tiefbauamt</b>
---	----------------------------	--

Investitionsmaßnahmen	Ergebnis (€)	Haushaltsansatz (€)		Verpflicht.- ermächt. (€)	Planung (€)				bereitge- stellt bis inkl. 2018	Gesamt- ein- u. -aus- zahlungen
	2017	2018	2019		2019	2020	2021	2022		
<b>Investitionsmaßnahmen oberhalb der festgelegten Wertgrenzen</b>										
<b>4229 Bünkamp, südl./nördl. Kirschgarten, BG</b>										
Auszahlung für Baumaßnahmen	0,00	0	0	0	0	0	1.500.000	0	0	1.500.000
<b>Saldo Maßnahme (Einzahlungen ./. Auszahlungen)</b>	0,00	0	0		0	0	1.500.000-	0	0	1.500.000-
<b>4239 Maikottenweg, östl./nördl. ZGutenHirten, BG</b>										
Auszahlung für Baumaßnahmen	0,00	0	0	0	400.000	450.000	0	0	0	850.000
<b>Saldo Maßnahme (Einzahlungen ./. Auszahlungen)</b>	0,00	0	0		400.000-	450.000-	0	0	0	850.000-
<b>Investitionsmaßnahmen unterhalb der festgelegten Wertgrenzen</b>										
Einzahlung	0,00	0	0		0	0	0	0		
Auszahlung	403.580,16	0	100.000	0	0	0	0	0		
<b>Saldo (Einzahlungen ./. Auszahlungen)</b>	403.580,16-	0	100.000-		0	0	0	0		
<b>Gesamtsaldo</b>	403.580,16-	0	100.000-	0	400.000-	450.000-	1.500.000-	0	0	2.350.000-

<b>Haushaltsplan 2019</b> <b>Ausschuss: AUKB</b>	<b>Bereitstellung von Verkehrsflächen und -anlagen</b>							<b>Dezernat III</b> <b>Tiefbauamt</b>
---	--	--	--	--	--	--	--	--

Investitionsmaßnahmen	Ergebnis (€)	Haushaltsansatz (€)		Verpflicht.- ermächt. (€)	Planung (€)				bereitge- stellt bis inkl. 2018	Gesamt- ein- u. -aus- zahlungen
	2017	2018	2019		2019	2020	2021	2022		
<b>Investitionsmaßnahmen oberhalb der festgelegten Wertgrenzen</b>										
<b>4017 Hessenweg, Industriegebiet Nord,Bp 287</b>										
Auszahlung für Baumaßnahmen	0,00	0	<b>55.000</b>	<b>0</b>	50.000	0	0	2.520.000	960.363	3.585.363
<b>Saldo Maßnahme (Einzahlungen ./. Auszahlungen)</b>	0,00	0	<b>55.000-</b>		50.000-	0	0	2.520.000-	960.363-	3.585.363-
<b>4029 Peter-Rosegger-Weg u.a.</b>										
Auszahlung für Baumaßnahmen	246.340,07	780.689	<b>510.000</b>	<b>0</b>	30.000	0	0	0	1.468.545	2.008.545
<b>Saldo Maßnahme (Einzahlungen ./. Auszahlungen)</b>	246.340,07-	780.689-	<b>510.000-</b>		30.000-	0	0	0	1.468.545-	2.008.545-
<b>4142 Im Sundern</b>										
Auszahlung für Baumaßnahmen	0,00	205.000	<b>200.000</b>	<b>0</b>	0	0	0	0	209.893	409.893
<b>Saldo Maßnahme (Einzahlungen ./. Auszahlungen)</b>	0,00	205.000-	<b>200.000-</b>		0	0	0	0	209.893-	409.893-
<b>4143 Dyckburgstraße/Im Windhoek</b>										
Auszahlung für Baumaßnahmen	0,00	0	<b>0</b>	<b>0</b>	0	0	0	1.000.000	36.174	1.036.174
<b>Saldo Maßnahme (Einzahlungen ./. Auszahlungen)</b>	0,00	0	<b>0</b>		0	0	0	1.000.000-	36.174-	1.036.174-
<b>4157 Mariendorfer Straße,Radweg</b>										
Einzahlung aus Zuwendungen für Investitionsmaßnahmen	0,00	0	<b>0</b>		0	0	0	800.000	0	800.000
Auszahlung für Baumaßnahmen	0,00	0	<b>0</b>	<b>0</b>	0	0	0	1.380.000	0	1.380.000
<b>Saldo Maßnahme (Einzahlungen ./. Auszahlungen)</b>	0,00	0	<b>0</b>		0	0	0	580.000-	0	580.000-

Haushaltsplan 2019  
Ausschuss: AUKB

## Bereitstellung von Verkehrsflächen und -anlagen

Dezernat III  
Tiefbauamt

Investitionsmaßnahmen	Ergebnis (€)	Haushaltsansatz (€)		Verpflicht.- ermächt. (€)	Planung (€)				bereitge- stellt bis inkl. 2018	Gesamt- ein- u. -aus- zahlungen
	2017	2018	2019		2019	2020	2021	2022		
<b>4163 Bürgerradwege an Kreisstraßen</b>										
Einzahlung aus Zuwendungen für Investitionsmaßnahmen	0,00	0	0		0	0	0	0	855.700	855.700
Auszahlung von aktivierbaren Zuwendungen	0,00	21.500	40.000	0	240.000	0	0	0	1.324.135	1.604.135
<b>Saldo Maßnahme (Einzahlungen ./. Auszahlungen)</b>	0,00	21.500-	40.000-		240.000-	0	0	0	468.435-	748.435-
<b>4165 Hessenweg,Radweg DEK-Hessenbusch Nr.210</b>										
Einzahlung aus Zuwendungen für Investitionsmaßnahmen	0,00	0	300.000		300.000	60.000	0	0	0	660.000
Auszahlung für Baumaßnahmen	0,00	50.000	450.000	0	450.000	0	0	0	50.000	950.000
<b>Saldo Maßnahme (Einzahlungen ./. Auszahlungen)</b>	0,00	50.000-	150.000-		150.000-	60.000	0	0	50.000-	290.000-
<b>4173 Schmittingheide/Eltropw/Hegerskamp,Bp530</b>										
Auszahlung für Baumaßnahmen	13.174,42	188.000	188.000	0	0	0	0	0	396.090	584.090
<b>Saldo Maßnahme (Einzahlungen ./. Auszahlungen)</b>	13.174,42-	188.000-	188.000-		0	0	0	0	396.090-	584.090-

Haushaltsplan 2019  
Ausschuss: AUKB

## Bereitstellung von Verkehrsflächen und -anlagen

Dezernat III  
Tiefbauamt

Investitionsmaßnahmen	Ergebnis (€)	Haushaltsansatz (€)		Verpflicht.- ermächt. (€)	Planung (€)				bereitge- stellt bis inkl. 2018	Gesamt- ein- u. -aus- zahlungen
	2017	2018	2019		2019	2020	2021	2022		
<b>4210 Umgehungsstraße / B 51 - 3. BA</b>										
Einzahlung aus Zuwendungen für Investitionsmaßnahmen	2.352.000,00	650.000	<b>650.000</b>		600.000	300.000	0	0	3.002.000	4.552.000
Auszahlung für Baumaßnahmen	2.051.500,00	0	<b>0</b>	<b>0</b>	0	0	0	0	2.051.500	2.051.500
Auszahlung von aktivierbaren Zuwendungen	0,00	1.500.000	<b>3.000.000</b>	<b>0</b>	2.500.000	1.750.000	0	0	1.500.000	8.750.000
<b>Saldo Maßnahme (Einzahlungen ./. Auszahlungen)</b>	300.500,00	850.000-	<b>2.350.000-</b>		1.900.000-	1.450.000-	0	0	549.500-	6.249.500-
<b>4217 Hobbeltstr., Sportplatz, Bp 561</b>										
Auszahlung für Baumaßnahmen	0,00	300.000	<b>500.000</b>	<b>0</b>	0	0	0	0	300.000	800.000
<b>Saldo Maßnahme (Einzahlungen ./. Auszahlungen)</b>	0,00	300.000-	<b>500.000-</b>		0	0	0	0	300.000-	800.000-
<b>4229 Bünkamp, südl./nördl. Kirschgarten, BG</b>										
Auszahlung für Baumaßnahmen	0,00	0	<b>0</b>	<b>0</b>	0	0	600.000	900.000	0	1.500.000
<b>Saldo Maßnahme (Einzahlungen ./. Auszahlungen)</b>	0,00	0	<b>0</b>		0	0	600.000-	900.000-	0	1.500.000-
<b>4239 Maikottenweg, östl./nördl. ZGutenHirten, BG</b>										
Auszahlung für Baumaßnahmen	0,00	0	<b>0</b>	<b>0</b>	400.000	450.000	0	0	0	850.000
<b>Saldo Maßnahme (Einzahlungen ./. Auszahlungen)</b>	0,00	0	<b>0</b>		400.000-	450.000-	0	0	0	850.000-

Haushaltsplan 2019  
Ausschuss: AUKB

Bereitstellung von Verkehrsflächen und -anlagen

Dezernat III  
Tiefbauamt

Investitionsmaßnahmen	Ergebnis (€)	Haushaltsansatz (€)		Verpflicht.- ermächt. (€)	Planung (€)				bereitge- stellt bis inkl. 2018	Gesamt- ein- u. -aus- zahlungen
	2017	2018	2019		2019	2020	2021	2022		
<b>4243 Velorouten Stadtregion</b>										
Einzahlung aus Zuwendungen für Investitionsmaßnahmen	0,00	0	<b>300.000</b>		300.000	300.000	0	0	0	900.000
Auszahlung für Baumaßnahmen	0,00	250.000	<b>875.000</b>	<b>2.500.000</b>	2.095.000	5.643.000	7.710.000	9.069.000	250.000	25.642.000
<b>Saldo Maßnahme (Einzahlungen ./. Auszahlungen)</b>	0,00	250.000-	<b>575.000-</b>		1.795.000-	5.343.000-	7.710.000-	9.069.000-	250.000-	24.742.000-
<b>4248 Masterplan "Mobilität Münster 2035+"</b>										
Auszahlung für Baumaßnahmen	0,00	5.000.000	<b>0</b>	<b>0</b>	0	0	0	0	5.000.000	5.000.000
<b>Saldo Maßnahme (Einzahlungen ./. Auszahlungen)</b>	0,00	5.000.000-	<b>0</b>		0	0	0	0	5.000.000-	5.000.000-
<b>Investitionsmaßnahmen unterhalb der festgelegten Wertgrenzen</b>										
Einzahlung	0,00	10.000	<b>40.000</b>		0	0	0	0		
Auszahlung	21.955,04	85.000	<b>25.000</b>	<b>0</b>	0	0	0	0		
<b>Saldo (Einzahlungen ./. Auszahlungen)</b>	21.955,04-	75.000-	<b>15.000</b>		0	0	0	0		
<b>Gesamtsaldo</b>	19.030,47	7.720.189-	<b>4.553.000-</b>	<b>2.500.000</b>	4.565.000-	7.183.000-	8.310.000-	14.069.000-	9.688.999-	48.383.999-



Haushaltsplan 2019  
Ausschuss: AUKB

Grün- und Freiflächen

Dezernat VI  
Amt für Grünflächen, Umwelt und Nachhaltigkeit

Investitionsmaßnahmen	Ergebnis (€)	Haushaltsansatz (€)		Verpflicht.- ermächt. (€)	Planung (€)				bereitge- stellt bis inkl. 2018	Gesamt- ein- u. -aus- zahlungen
	2017	2018	2019		2019	2020	2021	2022		
<b>Investitionsmaßnahmen oberhalb der festgelegten Wertgrenzen</b>										
<b>5180 Verlagerung Kleingärten wg. Ausbau B51</b>										
Auszahlung für Baumaßnahmen	16.269,44	342.481	0	0	0	0	0	0	625.189	625.189
<b>Saldo Maßnahme (Einzahlungen . / . Auszahlungen)</b>	16.269,44-	342.481-	0		0	0	0	0	625.189-	625.189-
<b>5370 Umbau Kleing. Friedland Neubau B481n</b>										
Einzahlung aus Zuwendungen für Investitionsmaßnahmen	222.163,05	222.000	0		0	0	0	0	444.163	444.163
Auszahlung für Baumaßnahmen	0,00	50.000	100.000	0	100.000	50.000	0	0	50.000	300.000
<b>Saldo Maßnahme (Einzahlungen . / . Auszahlungen)</b>	222.163,05	172.000	100.000-		100.000-	50.000-	0	0	394.163	144.163
<b>5460 Erneuerung Werse-Wanderweg</b>										
Auszahlung für Baumaßnahmen	0,00	40.000	40.000	0	40.000	40.000	0	0	40.000	160.000
<b>Saldo Maßnahme (Einzahlungen . / . Auszahlungen)</b>	0,00	40.000-	40.000-		40.000-	40.000-	0	0	40.000-	160.000-
<b>5560 ÖG generationenger. / barrierearme Gest.</b>										
Auszahlung für Baumaßnahmen	0,00	0	50.000	0	50.000	50.000	50.000	0	0	200.000
<b>Saldo Maßnahme (Einzahlungen . / . Auszahlungen)</b>	0,00	0	50.000-		50.000-	50.000-	50.000-	0	0	200.000-

Haushaltsplan 2019  
Ausschuss: AUKB

Grün- und Freiflächen

Dezernat VI  
Amt für Grünflächen, Umwelt und Nachhaltigkeit

Investitionsmaßnahmen	Ergebnis (€)	Haushaltsansatz (€)		Verpflicht.- ermächt. (€)	Planung (€)				bereitge- stellt bis inkl. 2018	Gesamt- ein- u. -aus- zahlungen
	2017	2018	2019		2019	2020	2021	2022		
<b>7300 Sanierung von Spielplätzen; Bez. Ost</b>										
Auszahlung für Baumaßnahmen	7.613,97	64.177	<b>15.490</b>	<b>0</b>	15.490	15.490	15.490	0	417.447	479.407
<b>Saldo Maßnahme (Einzahlungen ./. Auszahlungen)</b>	<b>7.613,97-</b>	<b>64.177-</b>	<b>15.490-</b>		<b>15.490-</b>	<b>15.490-</b>	<b>15.490-</b>	<b>0</b>	<b>417.447-</b>	<b>479.407-</b>
<b>7700 Bezirksübergreifende Maßnahmen</b>										
Auszahlung für Baumaßnahmen	0,00	200.000	<b>0</b>	<b>0</b>	0	0	0	0	200.000	200.000
<b>Saldo Maßnahme (Einzahlungen ./. Auszahlungen)</b>	<b>0,00</b>	<b>200.000-</b>	<b>0</b>		<b>0</b>	<b>0</b>	<b>0</b>	<b>0</b>	<b>200.000-</b>	<b>200.000-</b>
<b>Investitionsmaßnahmen unterhalb der festgelegten Wertgrenzen</b>										
Einzahlung	27.161,75	60.850	<b>0</b>		0	0	0	0		
Auszahlung	3.186,23	163.175	<b>0</b>	<b>0</b>	10.000	10.000	10.000	0		
<b>Saldo (Einzahlungen ./. Auszahlungen)</b>	<b>23.975,52</b>	<b>102.325-</b>	<b>0</b>		<b>10.000-</b>	<b>10.000-</b>	<b>10.000-</b>	<b>0</b>		
<b>Gesamtsaldo</b>	<b>222.255,16</b>	<b>576.982-</b>	<b>205.490-</b>	<b>0</b>	<b>215.490-</b>	<b>165.490-</b>	<b>75.490-</b>	<b>0</b>	<b>888.473-</b>	<b>1.520.433-</b>

Haushaltsplan 2019  
Ausschuss: AUKB

Friedhöfe

Dezernat VI  
Amt für Grünflächen, Umwelt und Nachhaltigkeit

Investitionsmaßnahmen	Ergebnis (€)	Haushaltsansatz (€)		Verpflicht.- ermächt. (€)	Planung (€)				bereitge- stellt bis inkl. 2018	Gesamt- ein- u. -aus- zahlungen
	2017	2018	2019		2019	2020	2021	2022		
<b>Investitionsmaßnahmen oberhalb der festgelegten Wertgrenzen</b>										
<b>0020 Bezirksfriedhöfe</b>										
Auszahlung für Baumaßnahmen	26.961,83	20.000	0	0	0	0	0	0		
Auszahlung für den Erwerb von beweglichem Anlagevermögen	1.849,36	70.300	30.300	0	30.300	30.300	30.300	0		
<b>Saldo Maßnahme (Einzahlungen ./. Auszahlungen)</b>	28.811,19-	90.300-	30.300-		30.300-	30.300-	30.300-	0		
<b>0030 Urnenwände Bezirksfriedhöfe (außen)</b>										
Auszahlung für den Erwerb von beweglichem Anlagevermögen	0,00	0	40.000	0	40.000	40.000	40.000	0		
<b>Saldo Maßnahme (Einzahlungen ./. Auszahlungen)</b>	0,00	0	40.000-		40.000-	40.000-	40.000-	0		
<b>Gesamtsaldo</b>	28.811,19-	90.300-	70.300-	0	70.300-	70.300-	70.300-	0		

Haushaltsplan 2019  
Ausschuss: AUKB

Natur, Landschaft, Erholung, Wasserschutz

Dezernat VI  
Amt für Grünflächen, Umwelt und Nachhaltigkeit

Investitionsmaßnahmen	Ergebnis (€)	Haushaltsansatz (€)		Verpflicht.- ermächt. (€)	Planung (€)				bereitge- stellt bis inkl. 2018	Gesamt- ein- u. -aus- zahlungen
	2017	2018	2019		2019	2020	2021	2022		

**Investitionsmaßnahmen unterhalb der festgelegten Wertgrenzen**

Einzahlung	0,00	4.550	<b>4.550</b>		4.550	4.550	4.550	4.550		
Auszahlung	0,00	14.100	<b>7.600</b>	<b>0</b>	7.600	7.600	7.600	7.600		
<b>Saldo (Einzahlungen ./. Auszahlungen)</b>	0,00	9.550-	<b>3.050-</b>		3.050-	3.050-	3.050-	3.050-		
<b>Gesamtsaldo</b>	0,00	9.550-	<b>3.050-</b>	<b>0</b>	3.050-	3.050-	3.050-	3.050-		

<b>Haushaltsplan 2019</b> <b>Ausschuss: AUKB</b>	<b>Fließende Gewässer</b>							<b>Dezernat III</b> <b>Tiefbauamt</b>
---	---------------------------	--	--	--	--	--	--	--

Investitionsmaßnahmen	Ergebnis (€)	Haushaltsansatz (€)		Verpflicht.- ermächt. (€)	Planung (€)				bereitge- stellt bis inkl. 2018	Gesamt- ein- u. -aus- zahlungen
	2017	2018	2019		2019	2020	2021	2022		
<b>Investitionsmaßnahmen oberhalb der festgelegten Wertgrenzen</b>										
<b>4133 Werse Pflege- und Entwicklungskonzept</b>										
Einzahlung aus Zuwendungen für Investitionsmaßnahmen	0,00	40.000	<b>400.000</b>		400.000	400.000	400.000	1.240.000	858.406	3.698.406
Auszahlung für Baumaßnahmen	64.398,05	148.199	<b>500.000</b>	<b>0</b>	500.000	500.000	500.000	1.550.000	1.190.172	4.740.172
<b>Saldo Maßnahme (Einzahlungen ./. Auszahlungen)</b>	64.398,05-	108.199-	<b>100.000-</b>		100.000-	100.000-	100.000-	310.000-	331.766-	1.041.766-
<b>4175 Edelbach</b>										
Einzahlung aus Zuwendungen für Investitionsmaßnahmen	390.000,00	80.000	<b>0</b>		0	0	0	80.000	486.000	566.000
Auszahlung für Baumaßnahmen	651.639,43	211.770	<b>0</b>	<b>0</b>	0	0	0	100.000	894.369	994.369
<b>Saldo Maßnahme (Einzahlungen ./. Auszahlungen)</b>	261.639,43-	131.770-	<b>0</b>		0	0	0	20.000-	408.369-	428.369-
<b>Gesamtsaldo</b>	326.037,48-	239.969-	<b>100.000-</b>	<b>0</b>	100.000-	100.000-	100.000-	330.000-	740.135-	1.470.135-



# **Bezirksvertretung Münster-Südost**

## Haushaltsplan 2019

Bezirksvertretungen (frei verfügbare Mittel)  
Produktgruppe 0101

Teilergebnisplan Ertrags- und Aufwandsarten		Ergebnis (€)			Haushaltsansatz (€)			Planung (€)		
		2017	2018	2019	2020	2021	2022			
01	Steuern und ähnliche Abgaben	0,00	0	0	0	0	0	0	0	
02	+ Zuwendungen und allgemeine Umlagen	0,00	0	0	0	0	0	0	0	
03	+ Sonstige Transfererträge	0,00	0	0	0	0	0	0	0	
04	+ Öffentlich-rechtliche Leistungsentgelte	0,00	0	0	0	0	0	0	0	
05	+ Privatrechtliche Leistungsentgelte	0,00	0	0	0	0	0	0	0	
06	+ Kostenerstattungen und Kostenumlagen	3.500,00	0	0	0	0	0	0	0	
07	+ Sonstige ordentliche Erträge	250,00	0	0	0	0	0	0	0	
08	+ Aktivierte Eigenleistungen	0,00	0	0	0	0	0	0	0	
09	+/- Bestandsveränderungen	0,00	0	0	0	0	0	0	0	
<b>10</b>	<b>= Ordentliche Erträge</b>	<b>3.750,00</b>	<b>0</b>	<b>0</b>	<b>0</b>	<b>0</b>	<b>0</b>	<b>0</b>	<b>0</b>	
11	- Personalaufwendungen	0,00	0	0	0	0	0	0	0	
12	- Versorgungsaufwendungen	0,00	0	0	0	0	0	0	0	
13	- Aufwendungen für Sach- und Dienstleistungen	4.136,94	71.830	61.050	0	0	0	0	0	
14	- Bilanzielle Abschreibungen	0,00	0	0	0	0	0	0	0	
15	- Transferaufwendungen	138.196,00	198.698	179.340	0	0	0	0	0	
16	- Sonstige ordentliche Aufwendungen	21.750,82	244.725	12.020	613.030	613.030	613.030	613.030	613.030	
<b>17</b>	<b>= Ordentliche Aufwendungen</b>	<b>164.083,76</b>	<b>515.253</b>	<b>252.410</b>	<b>613.030</b>	<b>613.030</b>	<b>613.030</b>	<b>613.030</b>	<b>613.030</b>	
<b>18</b>	<b>= Ordentliches Ergebnis (= Zeilen 10 und 17)</b>	<b>160.333,76-</b>	<b>515.253-</b>	<b>252.410-</b>	<b>613.030-</b>	<b>613.030-</b>	<b>613.030-</b>	<b>613.030-</b>	<b>613.030-</b>	
19	+ Finanzerträge	0,00	0	0	0	0	0	0	0	
20	- Zinsen und sonstige Finanzaufwendungen	0,00	0	0	0	0	0	0	0	
<b>21</b>	<b>= Finanzergebnis (= Zeilen 19 und 20)</b>	<b>0,00</b>	<b>0</b>	<b>0</b>	<b>0</b>	<b>0</b>	<b>0</b>	<b>0</b>	<b>0</b>	
<b>22</b>	<b>= Ergebnis der laufenden Verwaltungstätigkeit (= Zeilen 18 und 21)</b>	<b>160.333,76-</b>	<b>515.253-</b>	<b>252.410-</b>	<b>613.030-</b>	<b>613.030-</b>	<b>613.030-</b>	<b>613.030-</b>	<b>613.030-</b>	
23	+ Außerordentliche Erträge	0,00	0	0	0	0	0	0	0	
24	- Außerordentliche Aufwendungen	0,00	0	0	0	0	0	0	0	
<b>25</b>	<b>= Außerordentliches Ergebnis (= Zeilen 23 und 24)</b>	<b>0,00</b>	<b>0</b>	<b>0</b>	<b>0</b>	<b>0</b>	<b>0</b>	<b>0</b>	<b>0</b>	
<b>26</b>	<b>= Ergebnis vor Berücksichtigung der internen Leistungsbeziehungen (= Zeilen 22 und 25)</b>	<b>160.333,76-</b>	<b>515.253-</b>	<b>252.410-</b>	<b>613.030-</b>	<b>613.030-</b>	<b>613.030-</b>	<b>613.030-</b>	<b>613.030-</b>	
27	+ Erträge aus internen Leistungsbeziehungen	0,00	0	0	0	0	0	0	0	
28	- Aufwendungen aus internen Leistungsbeziehungen	0,00	0	0	0	0	0	0	0	
<b>29</b>	<b>= Ergebnis (= Zeilen 26, 27, 28)</b>	<b>160.333,76-</b>	<b>515.253-</b>	<b>252.410-</b>	<b>613.030-</b>	<b>613.030-</b>	<b>613.030-</b>	<b>613.030-</b>	<b>613.030-</b>	



**Haushaltsplan 2019****Bezirksvertretungen (frei verfügbare Mittel)  
Produktgruppe 0101****Bewirtschaftungsregeln:**

Die in der Produktgruppe 0101 veranschlagten Mittel der Bezirksvertretungen werden entsprechend der Verteilung der Mittel durch die Bezirksvertretungen zu eigenen Budgets je Bezirksvertretung zusammengefasst. Über die Verwendung der Mittel entscheiden die Bezirksvertretungen allein.

**Erläuterungen:**

zu Zeile 13 – 16:

Aufteilung der frei verfügbaren Mittel der Bezirksvertretungen gemäß vorliegender Beschlüsse der Bezirksvertretungen im Rahmen der Etatberatungen:

- BV Mitte:	8.040 Euro
- BV Nord:	37.400 Euro
- BV Ost:	72.960 Euro
- BV Südost:	33.750 Euro
- BV Hilstrup:	50.080 Euro
- BV West:	<u>50.180 Euro</u>
Insgesamt:	252.410 Euro

**Investitionsmaßnahmen mit Bezug  
zur Bezirksvertretung Münster-Südost**

Haushaltsplan 2019  
Ausschuss: APOSOE

Brandschutz und feuerwehrtechnische Hilfeleistung

Dezernat I  
Feuerwehr

Investitionsmaßnahmen	Ergebnis (€)	Haushaltsansatz (€)		Verpflicht.- ermächt. (€)	Planung (€)				bereitge- stellt bis inkl. 2018	Gesamt- ein- u. -aus- zahlungen
	2017	2018	2019		2019	2020	2021	2022		
<b>Investitionsmaßnahmen oberhalb der festgelegten Wertgrenzen</b>										
<b>4580</b>										
<b>Bauk.Erweit.Feuerwehrhaus Gremmendorf</b>										
Auszahlung für Baumaßnahmen	0,00	0	0	0	0	0	0	200.000	0	200.000
<b>Saldo Maßnahme (Einzahlungen ./. Auszahlungen)</b>	0,00	0	0		0	0	0	200.000-	0	200.000-
<b>Investitionsmaßnahmen unterhalb der festgelegten Wertgrenzen</b>										
Einzahlung	0,00	0	0		0	0	0	0		
Auszahlung	0,00	0	40.000	0	45.000	0	0	0		
<b>Saldo (Einzahlungen ./. Auszahlungen)</b>	0,00	0	40.000-		45.000-	0	0	0		
<b>Gesamtsaldo</b>	0,00	0	40.000-	0	45.000-	0	0	200.000-	0	200.000-

Haushaltsplan 2019  
Ausschuss: ASW

Leistungen für Schulen

Dezernat IV  
Amt für Schule und Weiterbildung

Investitionsmaßnahmen	Ergebnis (€)	Haushaltsansatz (€)		Verpflicht.- ermächt. (€)	Planung (€)				bereit- stellt bis inkl. 2018	Gesamt- ein- u. -aus- zahlungen
	2017	2018	2019		2019	2020	2021	2022		
<b>Investitionsmaßnahmen oberhalb der festgelegten Wertgrenzen</b>										
<b>0000 Gestaltung von Schulanlagen</b>										
Einzahlung aus Zuwendungen für Investitionsmaßnahmen	14.722,74	100	<b>100</b>		100	100	100	0		
Auszahlung für Baumaßnahmen	87.671,10	96.473	<b>77.720</b>	<b>0</b>	77.720	77.720	77.720	0		
Auszahlung für den Erwerb von beweglichem Anlagevermögen	1.998,33	1.330	<b>0</b>	<b>0</b>	0	0	0	0		
<b>Saldo Maßnahme (Einzahlungen ./ Auszahlungen)</b>	<b>74.946,69-</b>	<b>97.704-</b>	<b>77.620-</b>		<b>77.620-</b>	<b>77.620-</b>	<b>77.620-</b>	<b>0</b>		
<b>0010 Besch. v. Mobiliar u.a.</b>										
Auszahlung für den Erwerb von beweglichem Anlagevermögen	249.781,72	246.782	<b>209.600</b>	<b>0</b>	209.600	209.600	209.600	0		
<b>Saldo Maßnahme (Einzahlungen ./ Auszahlungen)</b>	<b>249.781,72-</b>	<b>246.782-</b>	<b>209.600-</b>		<b>209.600-</b>	<b>209.600-</b>	<b>209.600-</b>	<b>0</b>		
<b>0020 Besch. Lehm. Ern. naturwiss. Fachräume</b>										
Auszahlung für den Erwerb von beweglichem Anlagevermögen	52.589,38	162.776	<b>96.200</b>	<b>0</b>	96.200	96.200	96.200	0		
<b>Saldo Maßnahme (Einzahlungen ./ Auszahlungen)</b>	<b>52.589,38-</b>	<b>162.776-</b>	<b>96.200-</b>		<b>96.200-</b>	<b>96.200-</b>	<b>96.200-</b>	<b>0</b>		
<b>0030 Besch. Lehm. i.R. investiver Maßnahmen</b>										
Auszahlung für den Erwerb von beweglichem Anlagevermögen	199.789,90	353.954	<b>380.000</b>	<b>0</b>	280.000	350.000	350.000	0		
<b>Saldo Maßnahme (Einzahlungen ./ Auszahlungen)</b>	<b>199.789,90-</b>	<b>353.954-</b>	<b>380.000-</b>		<b>280.000-</b>	<b>350.000-</b>	<b>350.000-</b>	<b>0</b>		

Haushaltsplan 2019  
Ausschuss: ASW

## Leistungen für Schulen

Dezernat IV  
Amt für Schule und Weiterbildung

Investitionsmaßnahmen	Ergebnis (€)	Haushaltsansatz (€)		Verpflicht.- ermächt. (€)	Planung (€)				bereitge- stellt bis inkl. 2018	Gesamt- ein- u. -aus- zahlungen
	2017	2018	2019		2019	2020	2021	2022		
<b>0050 Erneuerung von ELA-Anlagen</b>										
Auszahlung für Baumaßnahmen	215.895,05	287.224	<b>200.000</b>	<b>0</b>	200.000	200.000	200.000	0		
<b>Saldo Maßnahme (Einzahlungen ./. Auszahlungen)</b>	215.895,05-	287.224-	<b>200.000-</b>		200.000-	200.000-	200.000-	0		
<b>0090 Besch. für Schulen</b>										
Auszahlung für den Erwerb von beweglichem Anlagevermögen	17.769,40	18.900	<b>18.900</b>	<b>0</b>	30.000	30.000	30.000	0		
<b>Saldo Maßnahme (Einzahlungen ./. Auszahlungen)</b>	17.769,40-	18.900-	<b>18.900-</b>		30.000-	30.000-	30.000-	0		
<b>0100 Sicherungsmaßnahmen Schulgebäude</b>										
Auszahlung für Baumaßnahmen	0,00	0	<b>50.000</b>	<b>0</b>	50.000	50.000	50.000	0		
<b>Saldo Maßnahme (Einzahlungen ./. Auszahlungen)</b>	0,00	0	<b>50.000-</b>		50.000-	50.000-	50.000-	0		
<b>0710 Bauk. Inklusion</b>										
Auszahlung für Baumaßnahmen	219.787,53	496.936	<b>254.000</b>	<b>0</b>	750.000	750.000	750.000	0		
<b>Saldo Maßnahme (Einzahlungen ./. Auszahlungen)</b>	219.787,53-	496.936-	<b>254.000-</b>		750.000-	750.000-	750.000-	0		
<b>0711 Besch. Inklusion</b>										
Auszahlung für den Erwerb von beweglichem Anlagevermögen	51.049,77	252.394	<b>250.000</b>	<b>0</b>	250.000	250.000	250.000	0		
<b>Saldo Maßnahme (Einzahlungen ./. Auszahlungen)</b>	51.049,77-	252.394-	<b>250.000-</b>		250.000-	250.000-	250.000-	0		

Haushaltsplan 2019  
Ausschuss: ASW

## Leistungen für Schulen

Dezernat IV  
Amt für Schule und Weiterbildung

Investitionsmaßnahmen	Ergebnis (€)	Haushaltsansatz (€)		Verpflicht.- ermächt. (€)	Planung (€)				bereitge- stellt bis inkl. 2018	Gesamt- ein- u. -aus- zahlungen
	2017	2018	2019		2019	2020	2021	2022		
<b>0720 Sanierung Schulaußenanlagen</b>										
Einzahlung aus Zuwendungen für Investitionsmaßnahmen	15.000,00	0	0		0	0	0	0		
Auszahlung für Baumaßnahmen	201.258,60	227.313	300.000	0	300.000	300.000	300.000	0		
<b>Saldo Maßnahme (Einzahlungen ./. Auszahlungen)</b>	186.258,60-	227.313-	300.000-		300.000-	300.000-	300.000-	0		
<b>4010 IuK-Verkabelung/Netzkomponeten f.Schulen</b>										
Auszahlung für Baumaßnahmen	12.687,32	21.037	60.000	0	60.000	60.000	60.000	0	229.651	469.651
<b>Saldo Maßnahme (Einzahlungen ./. Auszahlungen)</b>	12.687,32-	21.037-	60.000-		60.000-	60.000-	60.000-	0	229.651-	469.651-
<b>4030 Übermittagbetr. weiterführende Schulen</b>										
Einzahlung aus Zuwendungen für Investitionsmaßnahmen	0,00	0	0		0	0	0	0	1.490.469	1.490.469
Auszahlung für Baumaßnahmen	3.188,87	51.433	25.000	0	25.000	25.000	25.000	0	4.261.058	4.361.058
Auszahlung für den Erwerb von beweglichem Anlagevermögen	12.341,25	195.351	25.000	0	25.000	25.000	25.000	0	946.341	1.046.341
Auszahlung von aktivierbaren Zuwendungen	0,00	0	0	0	0	0	0	0	250.559	250.559
<b>Saldo Maßnahme (Einzahlungen ./. Auszahlungen)</b>	15.530,12-	246.783-	50.000-		50.000-	50.000-	50.000-	0	3.967.489-	4.167.489-

Haushaltsplan 2019  
Ausschuss: ASW

Leistungen für Schulen

Dezernat IV  
Amt für Schule und Weiterbildung

Investitionsmaßnahmen	Ergebnis (€)	Haushaltsansatz (€)		Verpflicht.- ermächt. (€)	Planung (€)				bereitge- stellt bis inkl. 2018	Gesamt- ein- u. -aus- zahlungen
	2017	2018	2019		2019	2020	2021	2022		
<b>4370 SZ Wolbeck Sanierung Fassade, Dach etc.</b>										
Auszahlung für Baumaßnahmen	269.450,74	218.873	0	0	0	0	0	0	5.289.350	5.289.350
<b>Saldo Maßnahme (Einzahlungen ./. Auszahlungen)</b>	269.450,74-	218.873-	0		0	0	0	0	5.289.350-	5.289.350-
<b>4530 Fertigbauklassen Grundschulen</b>										
Auszahlung für Baumaßnahmen	439.704,80	1.184.645	0	0	0	0	0	0	2.218.901	2.218.901
Auszahlung für den Erwerb von beweglichem Anlagevermögen	0,00	174.267	0	0	0	0	0	0	194.111	194.111
<b>Saldo Maßnahme (Einzahlungen ./. Auszahlungen)</b>	439.704,80-	1.358.912-	0		0	0	0	0	2.413.013-	2.413.013-
<b>4590 Erweiterung Grundschulen</b>										
Auszahlung für Baumaßnahmen	8.191,01	549.186	530.000	0	600.000	600.000	600.000	0	700.000	3.030.000
<b>Saldo Maßnahme (Einzahlungen ./. Auszahlungen)</b>	8.191,01-	549.186-	530.000-		600.000-	600.000-	600.000-	0	700.000-	3.030.000-
<b>4620 Erweiterung Nikolaischule Wolbeck</b>										
Auszahlung für Baumaßnahmen	0,00	678.898	100.000	100.000	500.000	1.200.000	2.500.000	690.000	695.000	5.685.000
Auszahlung für den Erwerb von beweglichem Anlagevermögen	0,00	15.000	0	0	0	0	0	0	15.000	15.000
<b>Saldo Maßnahme (Einzahlungen ./. Auszahlungen)</b>	0,00	693.898-	100.000-		500.000-	1.200.000-	2.500.000-	690.000-	710.000-	5.700.000-

Haushaltsplan 2019  
Ausschuss: ASW

## Leistungen für Schulen

Dezernat IV  
Amt für Schule und Weiterbildung

Investitionsmaßnahmen	Ergebnis (€)	Haushaltsansatz (€)		Verpflicht.- ermächt. (€)	Planung (€)				bereitge- stellt bis inkl. 2018	Gesamt- ein- u. -aus- zahlungen
	2017	2018	2019		2019	2020	2021	2022		
<b>4630 Neubau Grundschulgebäude Wolbeck</b>										
Auszahlung für Baumaßnahmen	374.773,64	6.690.356	<b>2.814.000</b>	<b>0</b>	0	0	0	0	7.105.000	9.919.000
Auszahlung für den Erwerb von beweglichem Anlagevermögen	0,00	0	<b>315.000</b>	<b>0</b>	0	0	0	0	0	315.000
<b>Saldo Maßnahme (Einzahlungen . / . Auszahlungen)</b>	374.773,64-	6.690.356-	<b>3.129.000-</b>		0	0	0	0	7.105.000-	10.234.000-
<b>4720 Erweiterung Schulgebäude</b>										
Auszahlung für Baumaßnahmen	0,00	1.006.940	<b>150.000</b>	<b>900.000</b>	900.000	3.120.000	21.444.940	73.965.060	1.006.940	100.586.940
<b>Saldo Maßnahme (Einzahlungen . / . Auszahlungen)</b>	0,00	1.006.940-	<b>150.000-</b>		900.000-	3.120.000-	21.444.940-	73.965.060-	1.006.940-	100.586.940-
<b>4730 Fertigbauklassen</b>										
Auszahlung für Baumaßnahmen	2.495,44	2.297.505	<b>1.500.000</b>	<b>1.000.000</b>	1.500.000	1.500.000	1.500.000	850.000	2.300.000	9.150.000
<b>Saldo Maßnahme (Einzahlungen . / . Auszahlungen)</b>	2.495,44-	2.297.505-	<b>1.500.000-</b>		1.500.000-	1.500.000-	1.500.000-	850.000-	2.300.000-	9.150.000-
<b>4780 Neubau Grundsch.Konversionsgebiet York</b>										
Auszahlung für Baumaßnahmen	0,00	0	<b>300.000</b>	<b>0</b>	1.700.000	8.500.000	8.500.000	0	0	19.000.000
Auszahlung für den Erwerb von beweglichem Anlagevermögen	0,00	0	<b>0</b>	<b>0</b>	0	0	630.000	0	0	630.000
<b>Saldo Maßnahme (Einzahlungen . / . Auszahlungen)</b>	0,00	0	<b>300.000-</b>		1.700.000-	8.500.000-	9.130.000-	0	0	19.630.000-



Haushaltsplan 2019  
Ausschuss: ASW

## Leistungen für Schulen

Dezernat IV  
Amt für Schule und Weiterbildung

Investitionsmaßnahmen	Ergebnis (€)	Haushaltsansatz (€)		Verpflicht.- ermächt. (€)	Planung (€)				bereitge- stellt bis inkl. 2018	Gesamt- ein- u. -aus- zahlungen
	2017	2018	2019	2019	2020	2021	2022	spätere Jahre		
<b>4800 Energetische Maßnahmen an Schulen</b>										
Einzahlung aus Zuwendungen für Investitionsmaßnahmen	0,00	240.000	<b>1.200.000</b>		1.200.000	2.000.000	160.000	0	240.000	4.800.000
Auszahlung für Baumaßnahmen	0,00	300.000	<b>1.500.000</b>	<b>1.000.000</b>	1.500.000	2.500.000	200.000	0	300.000	6.000.000
<b>Saldo Maßnahme (Einzahlungen ./.</b> <b>Auszahlungen)</b>	0,00	60.000-	<b>300.000-</b>		300.000-	500.000-	40.000-	0	60.000-	1.200.000-
<b>4990 Erw. Annette-v.-Dr.-H.-Schule Angermodde</b>										
Auszahlung für Baumaßnahmen	0,00	0	<b>150.000</b>	<b>100.000</b>	500.000	1.200.000	3.600.000	1.750.000	0	7.200.000
<b>Saldo Maßnahme (Einzahlungen ./.</b> <b>Auszahlungen)</b>	0,00	0	<b>150.000-</b>		500.000-	1.200.000-	3.600.000-	1.750.000-	0	7.200.000-
<b>Investitionsmaßnahmen unterhalb der festgelegten Wertgrenzen</b>										
Einzahlung	0,00	0	<b>0</b>		0	0	0	0		
Auszahlung	16.170,02	0	<b>0</b>	<b>0</b>	0	0	0	0		
<b>Saldo (Einzahlungen ./.</b> <b>Auszahlungen)</b>	16.170,02-	0	<b>0</b>		0	0	0	0		
<b>Gesamtsaldo</b>	2.406.871,13-	15.287.472-	<b>8.105.320-</b>	<b>3.100.000</b>	8.353.420-	19.043.420-	41.238.360-	77.255.060-	23.781.442-	169.070.442-

Haushaltsplan 2019  
Ausschuss: AKJF

Förderung von Kindern in Tagesbetreuung

Dezernat IV  
Amt für Kinder, Jugendliche und Familien

Investitionsmaßnahmen	Ergebnis (€)	Haushaltsansatz (€)		Verpflicht.- ermächt. (€)	Planung (€)				bereitge- stellt bis inkl. 2018	Gesamt- ein- u. -aus- zahlungen
	2017	2018	2019		2020	2021	2022	spätere Jahre		
<b>Investitionsmaßnahmen oberhalb der festgelegten Wertgrenzen</b>										
<b>0100 Besch. f.städt. Kindertageseinrichtungen</b>										
Auszahlung für den Erwerb von beweglichem Anlagevermögen	166.148,05	306.343	<b>234.000</b>	<b>0</b>	234.000	234.000	234.000	0		
<b>Saldo Maßnahme (Einzahlungen ./. Auszahlungen)</b>	166.148,05-	306.343-	<b>234.000-</b>		234.000-	234.000-	234.000-	0		
<b>0120 Besch. Außenspielgeräte städt. KiTas</b>										
Auszahlung für Baumaßnahmen	64.122,28	65.685	<b>60.000</b>	<b>0</b>	60.000	60.000	60.000	0		
<b>Saldo Maßnahme (Einzahlungen ./. Auszahlungen)</b>	64.122,28-	65.685-	<b>60.000-</b>		60.000-	60.000-	60.000-	0		
<b>0210 Zusch.z.Ausbau KiTa-Betr.(u3) freier Tr.</b>										
Einzahlung aus Zuwendungen für Investitionsmaßnahmen	655.902,47	0	<b>0</b>		0	0	0	0		
Einzahlung aus sonstigen Investitionen	133.378,02	0	<b>0</b>		0	0	0	0		
Auszahlung von aktivierbaren Zuwendungen	1.861.179,53	8.361.235	<b>2.965.630</b>	<b>0</b>	2.995.000	6.348.920	3.150.000	0		
Auszahlung aus sonstigen Investitionen	27.200,00	0	<b>0</b>	<b>0</b>	0	0	0	0		
<b>Saldo Maßnahme (Einzahlungen ./. Auszahlungen)</b>	1.099.099,04-	8.361.235-	<b>2.965.630-</b>		2.995.000-	6.348.920-	3.150.000-	0		

Haushaltsplan 2019  
Ausschuss: AKJF

## Förderung von Kindern in Tagesbetreuung

Dezernat IV  
Amt für Kinder, Jugendliche und Familien

Investitionsmaßnahmen	Ergebnis (€)	Haushaltsansatz (€)		Verpflicht.- ermächt. (€)	Planung (€)				bereitge- stellt bis inkl. 2018	Gesamt- ein- u. -aus- zahlungen
	2017	2018	2019		2019	2020	2021	2022		
<b>4200 Umbau städt. KiTas i.R. des u3-Programms</b>										
Einzahlung aus Zuwendungen für Investitionsmaßnahmen	0,00	0	0		0	0	0	0	805.561	805.561
Auszahlung für Baumaßnahmen	129.763,91	1.151.824	<b>724.080</b>	<b>0</b>	724.080	724.080	724.080	0	2.375.278	5.271.598
Auszahlung für den Erwerb von beweglichem Anlagevermögen	0,00	30.878	<b>0</b>	<b>0</b>	0	0	0	0	144.028	144.028
<b>Saldo Maßnahme (Einzahlungen ./. Auszahlungen)</b>	<b>129.763,91-</b>	<b>1.182.703-</b>	<b>724.080-</b>		<b>724.080-</b>	<b>724.080-</b>	<b>724.080-</b>	<b>0</b>	<b>1.713.745-</b>	<b>4.610.065-</b>
<b>4735 Baukosten KiTa ehem. York-Kaserne</b>										
Auszahlung für Baumaßnahmen	0,00	4.600.000	<b>0</b>	<b>0</b>	0	0	0	0	4.600.000	4.600.000
<b>Saldo Maßnahme (Einzahlungen ./. Auszahlungen)</b>	<b>0,00</b>	<b>4.600.000-</b>	<b>0</b>		<b>0</b>	<b>0</b>	<b>0</b>	<b>0</b>	<b>4.600.000-</b>	<b>4.600.000-</b>
<b>4745 Bau.KiTa Alt Angelmodde</b>										
Auszahlung für Baumaßnahmen	2.475,20	1.647.525	<b>464.860</b>	<b>0</b>	0	0	0	0	1.650.000	2.114.860
<b>Saldo Maßnahme (Einzahlungen ./. Auszahlungen)</b>	<b>2.475,20-</b>	<b>1.647.525-</b>	<b>464.860-</b>		<b>0</b>	<b>0</b>	<b>0</b>	<b>0</b>	<b>1.650.000-</b>	<b>2.114.860-</b>
<b>4930 Neubau Kita an der Middeler Straße</b>										
Auszahlung für Baumaßnahmen	52.458,20	2.647.542	<b>400.000</b>	<b>0</b>	0	0	0	0	2.700.000	3.100.000
<b>Saldo Maßnahme (Einzahlungen ./. Auszahlungen)</b>	<b>52.458,20-</b>	<b>2.647.542-</b>	<b>400.000-</b>		<b>0</b>	<b>0</b>	<b>0</b>	<b>0</b>	<b>2.700.000-</b>	<b>3.100.000-</b>

Haushaltsplan 2019  
Ausschuss: AKJF

## Förderung von Kindern in Tagesbetreuung

Dezernat IV  
Amt für Kinder, Jugendliche und Familien

Investitionsmaßnahmen	Ergebnis (€)	Haushaltsansatz (€)		Verpflicht.- ermächt. (€)	Planung (€)				bereitge- stellt bis inkl. 2018	Gesamt- ein- u. -aus- zahlungen
	2017	2018	2019		2019	2020	2021	2022		
<b>4940 Neubau Kita an der Eichendorffstraße</b>										
Auszahlung für Baumaßnahmen	20.405,15	479.595	0	0	0	0	0	0	500.000	500.000
<b>Saldo Maßnahme (Einzahlungen ./ Auszahlungen)</b>	20.405,15-	479.595-	0		0	0	0	0	500.000-	500.000-
<b>4940 Bauk. Kita an der Eichendorffstraße</b>										
Auszahlung für Baumaßnahmen	0,00	2.265.000	0	0	0	0	0	0	2.265.000	2.265.000
<b>Saldo Maßnahme (Einzahlungen ./ Auszahlungen)</b>	0,00	2.265.000-	0		0	0	0	0	2.265.000-	2.265.000-
<b>5090 Bauk. Kita südlich Hiltruper Straße</b>										
Auszahlung für Baumaßnahmen	0,00	0	400.000	0	2.100.000	500.000	0	0	0	3.000.000
<b>Saldo Maßnahme (Einzahlungen ./ Auszahlungen)</b>	0,00	0	400.000-		2.100.000-	500.000-	0	0	0	3.000.000-
<b>Investitionsmaßnahmen unterhalb der festgelegten Wertgrenzen</b>										
Einzahlung	0,00	0	0		0	0	0	0		
Auszahlung	96.090,12	71.910	0	0	0	0	0	0		
<b>Saldo (Einzahlungen ./ Auszahlungen)</b>	96.090,12-	71.910-	0		0	0	0	0		
<b>Gesamtsaldo</b>	1.630.561,95-	21.627.537-	5.248.570-	0	6.113.080-	7.867.000-	4.168.080-	0	13.428.745-	20.189.925-

<b>Haushaltsplan 2019</b> <b>Ausschuss: SPA</b>	<b>Sportentwicklung, Sportanlagen und -stätten</b>	<b>Dezernat V</b> <b>Sportamt</b>
--	--	--------------------------------------

Investitionsmaßnahmen	Ergebnis (€)	Haushaltsansatz (€)		Verpflicht.- ermächt. (€)	Planung (€)				bereitge- stellt bis inkl. 2018	Gesamt- ein- u. -aus- zahlungen
	2017	2018	2019		2019	2020	2021	2022		
<b>Investitionsmaßnahmen oberhalb der festgelegten Wertgrenzen</b>										
<b>0100 Beschaffungen für Sporteinrichtungen</b>										
Auszahlung für den Erwerb von beweglichem Anlagevermögen	40.694,12	83.495	<b>148.530</b>	<b>0</b>	156.700	156.700	156.700	0		
<b>Saldo Maßnahme (Einzahlungen ./ Auszahlungen)</b>	40.694,12-	83.495-	<b>148.530-</b>		156.700-	156.700-	156.700-	0		
<b>0300 Schaffung von Sportgelegenheiten</b>										
Auszahlung für Baumaßnahmen	0,00	17.000	<b>17.000</b>	<b>0</b>	17.000	17.000	17.000	0		
Auszahlung für den Erwerb von beweglichem Anlagevermögen	0,00	9.653	<b>0</b>	<b>0</b>	0	0	0	0		
<b>Saldo Maßnahme (Einzahlungen ./ Auszahlungen)</b>	0,00	26.653-	<b>17.000-</b>		17.000-	17.000-	17.000-	0		
<b>0400 Bauk. städt. Sportanlagen</b>										
Einzahlung aus Zuwendungen für Investitionsmaßnahmen	23.540,69	0	<b>100.000</b>		100.000	100.000	100.000	0		
Auszahlung für Baumaßnahmen	564.801,10	3.196.371	<b>1.978.000</b>	<b>0</b>	2.038.000	2.038.000	1.188.000	0		
Auszahlung für den Erwerb von beweglichem Anlagevermögen	0,00	800.000	<b>0</b>	<b>0</b>	0	0	0	0		
<b>Saldo Maßnahme (Einzahlungen ./ Auszahlungen)</b>	541.260,41-	3.996.371-	<b>1.878.000-</b>		1.938.000-	1.938.000-	1.088.000-	0		

Haushaltsplan 2019  
Ausschuss: SPA

Sportentwicklung, Sportanlagen und -stätten

Dezernat V  
Sportamt

Investitionsmaßnahmen	Ergebnis (€)		Haushaltsansatz (€)		Verpflicht.- ermächt. (€)	Planung (€)				bereitge- stellt bis inkl. 2018	Gesamt- ein- u. -aus- zahlungen
	2017	2018	2019	2019		2020	2021	2022	spätere Jahre		
<b>0500 Erneuerung von Sporthallenböden</b>											
Auszahlung für Baumaßnahmen	47.875,24	476.340	<b>200.000</b>	<b>0</b>	200.000	200.000	200.000	0			
<b>Saldo Maßnahme (Einzahlungen . / . Auszahlungen)</b>	47.875,24-	476.340-	<b>200.000-</b>		200.000-	200.000-	200.000-	0			
<b>Gesamtsaldo</b>	629.829,77-	4.582.858-	<b>2.243.530-</b>	<b>0</b>	2.311.700-	2.311.700-	1.461.700-	0			

<b>Haushaltsplan 2019</b> <b>Ausschuss: SPA</b>	<b>Bäder</b>							<b>Dezernat V</b> <b>Sportamt</b>
--	--------------	--	--	--	--	--	--	--------------------------------------

Investitionsmaßnahmen	Ergebnis (€)		Haushaltsansatz (€)		Verpflicht.- ermächt. (€)	Planung (€)				bereitge- stellt bis inkl. 2018	Gesamt- ein- u. -aus- zahlungen
	2017	2018	2019	2019		2020	2021	2022	spätere Jahre		
<b>Investitionsmaßnahmen oberhalb der festgelegten Wertgrenzen</b>											
<b>0100 Besch. v. Geräten u.Fahrzeugen für Bäder</b>											
Auszahlung für den Erwerb von beweglichem Anlagevermögen	90.728,94	71.338	<b>24.300</b>	<b>0</b>	27.000	27.000	27.000	0			
<b>Saldo Maßnahme (Einzahlungen ./. Auszahlungen)</b>	90.728,94-	71.338-	<b>24.300-</b>		27.000-	27.000-	27.000-	0			
<b>Investitionsmaßnahmen unterhalb der festgelegten Wertgrenzen</b>											
Einzahlung	0,00	0	<b>0</b>		0	0	0	0			
Auszahlung	1.433,84	0	<b>0</b>	<b>0</b>	0	0	0	0			
<b>Saldo (Einzahlungen ./. Auszahlungen)</b>	1.433,84-	0	<b>0</b>		0	0	0	0			
<b>Gesamtsaldo</b>	92.162,78-	71.338-	<b>24.300-</b>	<b>0</b>	27.000-	27.000-	27.000-	0			

Haushaltsplan 2019  
Ausschuss: AUKB

Abwasserbeseitigung

Dezernat III  
Tiefbauamt

Investitionsmaßnahmen	Ergebnis (€)	Haushaltsansatz (€)		Verpflicht.- ermächt. (€)	Planung (€)				bereitge- stellt bis inkl. 2018	Gesamt- ein- u. -aus- zahlungen
	2017	2018	2019		2019	2020	2021	2022		
<b>Investitionsmaßnahmen oberhalb der festgelegten Wertgrenzen</b>										
<b>4022 Wolbeck,östlich Münsterstraße,GG,Bp 463</b>										
Auszahlung für Baumaßnahmen	0,00	0	0	0	0	0	0	345.000	592.352	937.352
<b>Saldo Maßnahme (Einzahlungen ./. Auszahlungen)</b>	0,00	0	0		0	0	0	345.000-	592.352-	937.352-
<b>4048 Wolbeck-Nord, BG, Bp 415</b>										
Auszahlung für Baumaßnahmen	638.380,38	511.885	150.000	0	0	0	0	0	2.279.381	2.429.381
<b>Saldo Maßnahme (Einzahlungen ./. Auszahlungen)</b>	638.380,38-	511.885-	150.000-		0	0	0	0	2.279.381-	2.429.381-
<b>4089 Eschstraße</b>										
Auszahlung für Baumaßnahmen	0,00	0	0	0	100.000	350.000	0	0	80.100	530.100
<b>Saldo Maßnahme (Einzahlungen ./. Auszahlungen)</b>	0,00	0	0		100.000-	350.000-	0	0	80.100-	530.100-
<b>4140 Albersloher Weg,Angelsachsenweg-Osttor</b>										
Auszahlung für Baumaßnahmen	0,00	0	0	0	0	0	0	1.000.000	0	1.000.000
<b>Saldo Maßnahme (Einzahlungen ./. Auszahlungen)</b>	0,00	0	0		0	0	0	1.000.000-	0	1.000.000-
<b>4199 Angelmodder Weg, Meisenweg bis Amselweg</b>										
Auszahlung für Baumaßnahmen	0,00	0	0	0	10.000	0	300.000	0	0	310.000
<b>Saldo Maßnahme (Einzahlungen ./. Auszahlungen)</b>	0,00	0	0		10.000-	0	300.000-	0	0	310.000-



<b>Haushaltsplan 2019</b> <b>Ausschuss: AUKB</b>	<b>Abwasserbeseitigung</b>							<b>Dezernat III</b> <b>Tiefbauamt</b>
---	----------------------------	--	--	--	--	--	--	--

Investitionsmaßnahmen	Ergebnis (€)	Haushaltsansatz (€)		Verpflicht.- ermächt. (€)	Planung (€)				bereitge- stellt bis inkl. 2018	Gesamt- ein- u. -aus- zahlungen
	2017	2018	2019		2019	2020	2021	2022		
<b>4214 KA Loddenbach, Erneuerung DRL zur KA</b>										
Auszahlung für Baumaßnahmen	0,00	420.000	<b>20.000</b>	<b>0</b>	20.000	0	0	7.055.000	420.000	7.515.000
<b>Saldo Maßnahme (Einzahlungen ./. Auszahlungen)</b>	0,00	420.000-	<b>20.000-</b>		20.000-	0	0	7.055.000-	420.000-	7.515.000-
<b>4240 Albersl. Weg südl. HiltruperStr, Bp 595</b>										
Auszahlung für Baumaßnahmen	0,00	0	<b>40.000</b>	<b>0</b>	420.000	600.000	200.000	0	0	1.260.000
<b>Saldo Maßnahme (Einzahlungen ./. Auszahlungen)</b>	0,00	0	<b>40.000-</b>		420.000-	600.000-	200.000-	0	0	1.260.000-
<b>4247 Albersloher Weg, Bereich Yorkkaserne</b>										
Auszahlung für Baumaßnahmen	0,00	30.000	<b>30.000</b>	<b>0</b>	250.000	250.000	0	0	30.000	560.000
<b>Saldo Maßnahme (Einzahlungen ./. Auszahlungen)</b>	0,00	30.000-	<b>30.000-</b>		250.000-	250.000-	0	0	30.000-	560.000-
<b>4255 Telgter Straße, JVA</b>										
Auszahlung für Baumaßnahmen	0,00	0	<b>50.000</b>	<b>0</b>	50.000	500.000	500.000	0	0	1.100.000
<b>Saldo Maßnahme (Einzahlungen ./. Auszahlungen)</b>	0,00	0	<b>50.000-</b>		50.000-	500.000-	500.000-	0	0	1.100.000-
<b>Gesamtsaldo</b>	638.380,38-	961.885-	<b>290.000-</b>	<b>0</b>	850.000-	1.700.000-	1.000.000-	8.400.000-	3.401.833-	15.641.833-

<b>Haushaltsplan 2019</b> <b>Ausschuss: AUKB</b>	<b>Bereitstellung von Verkehrsflächen und -anlagen</b>							<b>Dezernat III</b> <b>Tiefbauamt</b>
---	--	--	--	--	--	--	--	--

Investitionsmaßnahmen	Ergebnis (€)	Haushaltsansatz (€)		Verpflicht.- ermächt. (€)	Planung (€)				bereitge- stellt bis inkl. 2018	Gesamt- ein- u. -aus- zahlungen
	2017	2018	2019		2019	2020	2021	2022		
<b>Investitionsmaßnahmen oberhalb der festgelegten Wertgrenzen</b>										
<b>4022 Wolbeck,östlich</b> <b>Münsterstraße,GG,Bp 463</b>										
Auszahlung für Baumaßnahmen	0,00	50.000	<b>50.000</b>	<b>0</b>	0	0	0	875.000	711.324	1.636.324
<b>Saldo Maßnahme (Einzahlungen</b> <b>./. Auszahlungen)</b>	0,00	50.000-	<b>50.000-</b>		0	0	0	875.000-	711.324-	1.636.324-
<b>4048 Wolbeck-Nord, BG, 415</b>										
Auszahlung für Baumaßnahmen	342.578,09	896.783	<b>220.000</b>	<b>0</b>	50.000	50.000	0	60.000	4.181.530	4.561.530
<b>Saldo Maßnahme (Einzahlungen</b> <b>./. Auszahlungen)</b>	342.578,09-	896.783-	<b>220.000-</b>		50.000-	50.000-	0	60.000-	4.181.530-	4.561.530-
<b>4072 Alt Angelmodde</b>										
Auszahlung für Baumaßnahmen	0,00	0	<b>0</b>	<b>0</b>	250.000	0	0	0	2.578	252.578
<b>Saldo Maßnahme (Einzahlungen</b> <b>./. Auszahlungen)</b>	0,00	0	<b>0</b>		250.000-	0	0	0	2.578-	252.578-
<b>4089 Eschstraße</b>										
Einzahlung aus Zuwendungen für Investitionsmaßnahmen	0,00	0	<b>0</b>		0	700.000	500.000	200.000	0	1.400.000
Auszahlung für Baumaßnahmen	0,00	215.000	<b>0</b>	<b>0</b>	200.000	1.200.000	1.000.000	384.000	368.021	3.152.021
<b>Saldo Maßnahme (Einzahlungen</b> <b>./. Auszahlungen)</b>	0,00	215.000-	<b>0</b>		200.000-	500.000-	500.000-	184.000-	368.021-	1.752.021-

Haushaltsplan 2019 Ausschuss: AUKB		Bereitstellung von Verkehrsflächen und -anlagen							Dezernat III Tiefbauamt	
Investitionsmaßnahmen	Ergebnis (€)	Haushaltsansatz (€)		Verpflicht.- ermächt. (€)	Planung (€)				bereitge- stellt bis inkl. 2018	Gesamt- ein- u. -aus- zahlungen
	2017	2018	2019		2019	2020	2021	2022		
<b>4097 Münsterstraße,Angel-Hiltruper Straße</b>										
Einzahlung aus Zuwendungen für Investitionsmaßnahmen	16.265,08	85.000	0		0	0	0	110.000	132.765	242.765
Auszahlung für Baumaßnahmen	116.758,68	224.274	0	0	0	0	0	1.702.000	349.710	2.051.710
<b>Saldo Maßnahme (Einzahlungen ./. Auszahlungen)</b>	<b>100.493,60-</b>	<b>139.274-</b>	<b>0</b>		<b>0</b>	<b>0</b>	<b>0</b>	<b>1.592.000-</b>	<b>216.945-</b>	<b>1.808.945-</b>
<b>4131 Twenhövenweg</b>										
Auszahlung für Baumaßnahmen	0,00	0	0	0	450.000	0	0	0	0	450.000
<b>Saldo Maßnahme (Einzahlungen ./. Auszahlungen)</b>	<b>0,00</b>	<b>0</b>	<b>0</b>		<b>450.000-</b>	<b>0</b>	<b>0</b>	<b>0</b>	<b>0</b>	<b>450.000-</b>
<b>4140 Albersloher Weg,Angelsachsenweg-Osttor</b>										
Einzahlung aus Zuwendungen für Investitionsmaßnahmen	0,00	0	0		0	0	0	7.157.000	200.000	7.357.000
Auszahlung für Baumaßnahmen	0,00	0	0	0	0	0	0	11.540.000	128.374	11.668.374
<b>Saldo Maßnahme (Einzahlungen ./. Auszahlungen)</b>	<b>0,00</b>	<b>0</b>	<b>0</b>		<b>0</b>	<b>0</b>	<b>0</b>	<b>4.383.000-</b>	<b>71.626</b>	<b>4.311.374-</b>
<b>4144 Schmitz-Kühlken</b>										
Auszahlung für Baumaßnahmen	0,00	0	0	0	0	0	0	720.000	0	720.000
<b>Saldo Maßnahme (Einzahlungen ./. Auszahlungen)</b>	<b>0,00</b>	<b>0</b>	<b>0</b>		<b>0</b>	<b>0</b>	<b>0</b>	<b>720.000-</b>	<b>0</b>	<b>720.000-</b>

Haushaltsplan 2019  
Ausschuss: AUKB

## Bereitstellung von Verkehrsflächen und -anlagen

Dezernat III  
Tiefbauamt

Investitionsmaßnahmen	Ergebnis (€)	Haushaltsansatz (€)		Verpflicht.- ermächt. (€)	Planung (€)				bereitge- stellt bis inkl. 2018	Gesamt- ein- u. -aus- zahlungen
	2017	2018	2019		2019	2020	2021	2022		
<b>4163 Bürgerradwege an Kreisstraßen</b>										
Einzahlung aus Zuwendungen für Investitionsmaßnahmen	0,00	0	0		0	0	0	0	855.700	855.700
Auszahlung von aktivierbaren Zuwendungen	0,00	21.500	40.000	0	240.000	0	0	0	1.324.135	1.604.135
<b>Saldo Maßnahme (Einzahlungen ./ Auszahlungen)</b>	0,00	21.500-	40.000-		240.000-	0	0	0	468.435-	748.435-
<b>4191 Hiltruper Str/Am Berler Kamp, Kreisverk</b>										
Einzahlung aus Zuwendungen für Investitionsmaßnahmen	0,00	120.000	150.000		40.000	0	0	0	128.000	318.000
Auszahlung für Baumaßnahmen	4.835,96	44.521	200.000	0	0	0	0	0	90.504	290.504
<b>Saldo Maßnahme (Einzahlungen ./ Auszahlungen)</b>	4.835,96-	75.479	50.000-		40.000	0	0	0	37.496	27.496
<b>4240 Albersl. Weg südl. HiltruperStr, Bp 595</b>										
Auszahlung für Baumaßnahmen	0,00	0	40.000	0	200.000	400.000	200.000	400.000	0	1.240.000
<b>Saldo Maßnahme (Einzahlungen ./ Auszahlungen)</b>	0,00	0	40.000-		200.000-	400.000-	200.000-	400.000-	0	1.240.000-
<b>4243 Velorouten Stadtregion</b>										
Einzahlung aus Zuwendungen für Investitionsmaßnahmen	0,00	0	300.000		300.000	300.000	0	0	0	900.000
Auszahlung für Baumaßnahmen	0,00	250.000	875.000	2.500.000	2.095.000	5.643.000	7.710.000	9.069.000	250.000	25.642.000
<b>Saldo Maßnahme (Einzahlungen ./ Auszahlungen)</b>	0,00	250.000-	575.000-		1.795.000-	5.343.000-	7.710.000-	9.069.000-	250.000-	24.742.000-

Haushaltsplan 2019  
Ausschuss: AUKB

## Bereitstellung von Verkehrsflächen und -anlagen

Dezernat III  
Tiefbauamt

Investitionsmaßnahmen	Ergebnis (€)	Haushaltsansatz (€)		Verpflicht.- ermächt. (€)	Planung (€)				bereitge- stellt bis inkl. 2018	Gesamt- ein- u. -aus- zahlungen
	2017	2018	2019		2019	2020	2021	2022		
<b>4247 Albersloher Weg, Bereich Yorkkaserne</b>										
Einzahlung aus Zuwendungen für Investitionsmaßnahmen	0,00	0	0		0	500.000	1.400.000	0	0	1.900.000
Auszahlung für Baumaßnahmen	0,00	50.000	50.000	0	50.000	700.000	1.800.000	0	50.000	2.650.000
<b>Saldo Maßnahme (Einzahlungen ./ Auszahlungen)</b>	0,00	50.000-	50.000-		50.000-	200.000-	400.000-	0	50.000-	750.000-
<b>4248 Masterplan "Mobilität Münster 2035+"</b>										
Auszahlung für Baumaßnahmen	0,00	5.000.000	0	0	0	0	0	0	5.000.000	5.000.000
<b>Saldo Maßnahme (Einzahlungen ./ Auszahlungen)</b>	0,00	5.000.000-	0		0	0	0	0	5.000.000-	5.000.000-
<b>Gesamtsaldo</b>	447.907,65-	6.547.079-	1.025.000-	2.500.000	3.195.000-	6.493.000-	8.810.000-	17.283.000-	11.139.710-	47.945.710-

Haushaltsplan 2019  
Ausschuss: AUKB

Grün- und Freiflächen

Dezernat VI  
Amt für Grünflächen, Umwelt und Nachhaltigkeit

Investitionsmaßnahmen	Ergebnis (€)	Haushaltsansatz (€)		Verpflicht.- ermächt. (€)	Planung (€)				bereitge- stellt bis inkl. 2018	Gesamt- ein- u. -aus- zahlungen
	2017	2018	2019		2019	2020	2021	2022		
<b>Investitionsmaßnahmen oberhalb der festgelegten Wertgrenzen</b>										
<b>4260 OG/KSP Wolbeck-Nord Bp.415</b>										
Einzahlung aus Zuwendungen für Investitionsmaßnahmen	0,00	0	0	0	0	0	0	0	17.000	17.000
Auszahlung für Baumaßnahmen	27.262,67	640.968	150.000	0	150.000	300.000	50.000	509.570	1.484.726	2.644.296
<b>Saldo Maßnahme (Einzahlungen ./. Auszahlungen)</b>	27.262,67-	640.968-	150.000-		150.000-	300.000-	50.000-	509.570-	1.467.726-	2.627.296-
<b>4610 OG, SP Bp. 405, Heidestr. / Höftestr.</b>										
Auszahlung für Baumaßnahmen	0,00	10.000	140.000	0	0	0	0	0	10.000	150.000
<b>Saldo Maßnahme (Einzahlungen ./. Auszahlungen)</b>	0,00	10.000-	140.000-		0	0	0	0	10.000-	150.000-
<b>5390 OG Ostpreußenstraße Bp. 556</b>										
Auszahlung für Baumaßnahmen	0,00	88.000	65.000	0	0	0	0	0	88.000	153.000
<b>Saldo Maßnahme (Einzahlungen ./. Auszahlungen)</b>	0,00	88.000-	65.000-		0	0	0	0	88.000-	153.000-
<b>5460 Erneuerung Werse-Wanderweg</b>										
Auszahlung für Baumaßnahmen	0,00	40.000	40.000	0	40.000	40.000	0	0	40.000	160.000
<b>Saldo Maßnahme (Einzahlungen ./. Auszahlungen)</b>	0,00	40.000-	40.000-		40.000-	40.000-	0	0	40.000-	160.000-

Haushaltsplan 2019  
Ausschuss: AUKB

Grün- und Freiflächen

Dezernat VI  
Amt für Grünflächen, Umwelt und Nachhaltigkeit

Investitionsmaßnahmen	Ergebnis (€)		Haushaltsansatz (€)		Verpflicht.- ermächt. (€)	Planung (€)				bereitge- stellt bis inkl. 2018	Gesamt- ein- u. -aus- zahlungen
	2017	2018	2019	2019		2020	2021	2022	spätere Jahre		
<b>5560 OG generationenger. / barrierearme Gest.</b>											
Auszahlung für Baumaßnahmen	0,00	0	<b>50.000</b>	<b>0</b>	50.000	50.000	50.000	0	0	200.000	
<b>Saldo Maßnahme (Einzahlungen ./. Auszahlungen)</b>	0,00	0	<b>50.000-</b>		50.000-	50.000-	50.000-	0	0	200.000-	
<b>7400 Sanierung von Spielplätzen; Bez. Südost</b>											
Auszahlung für Baumaßnahmen	57.712,16	69.553	<b>67.870</b>	<b>0</b>	23.870	23.870	23.870	0	529.597	669.077	
<b>Saldo Maßnahme (Einzahlungen ./. Auszahlungen)</b>	57.712,16-	69.553-	<b>67.870-</b>		23.870-	23.870-	23.870-	0	529.597-	669.077-	
<b>7700 Bezirksübergreifende Maßnahmen</b>											
Auszahlung für Baumaßnahmen	0,00	200.000	<b>0</b>	<b>0</b>	0	0	0	0	200.000	200.000	
<b>Saldo Maßnahme (Einzahlungen ./. Auszahlungen)</b>	0,00	200.000-	<b>0</b>		0	0	0	0	200.000-	200.000-	
<b>Investitionsmaßnahmen unterhalb der festgelegten Wertgrenzen</b>											
Einzahlung	0,00	0	<b>114.980</b>		0	0	0	0			
Auszahlung	21.248,26	157.611	<b>114.980</b>	<b>0</b>	10.000	10.000	10.000	0			
<b>Saldo (Einzahlungen ./. Auszahlungen)</b>	21.248,26-	157.611-	<b>0</b>		10.000-	10.000-	10.000-	0			
<b>Gesamtsaldo</b>	106.223,09-	1.206.132-	<b>512.870-</b>	<b>0</b>	273.870-	423.870-	133.870-	509.570-	2.335.323-	4.159.373-	

Haushaltsplan 2019  
Ausschuss: AUKB

Friedhöfe

Dezernat VI  
Amt für Grünflächen, Umwelt und Nachhaltigkeit

Investitionsmaßnahmen	Ergebnis (€)	Haushaltsansatz (€)		Verpflicht.- ermächt. (€)	Planung (€)				bereitge- stellt bis inkl. 2018	Gesamt- ein- u. -aus- zahlungen
	2017	2018	2019		2019	2020	2021	2022		
<b>Investitionsmaßnahmen oberhalb der festgelegten Wertgrenzen</b>										
<b>0020 Bezirksfriedhöfe</b>										
Auszahlung für Baumaßnahmen	26.961,83	20.000	0	0	0	0	0	0		
Auszahlung für den Erwerb von beweglichem Anlagevermögen	1.849,36	70.300	30.300	0	30.300	30.300	30.300	0		
<b>Saldo Maßnahme (Einzahlungen ./. Auszahlungen)</b>	28.811,19-	90.300-	30.300-		30.300-	30.300-	30.300-	0		
<b>0030 Urnenwände Bezirksfriedhöfe (außen)</b>										
Auszahlung für den Erwerb von beweglichem Anlagevermögen	0,00	0	40.000	0	40.000	40.000	40.000	0		
<b>Saldo Maßnahme (Einzahlungen ./. Auszahlungen)</b>	0,00	0	40.000-		40.000-	40.000-	40.000-	0		
<b>Investitionsmaßnahmen unterhalb der festgelegten Wertgrenzen</b>										
Einzahlung	0,00	0	0		0	0	0	0		
Auszahlung	0,00	100.000	0	0	0	0	0	0		
<b>Saldo (Einzahlungen ./. Auszahlungen)</b>	0,00	100.000-	0		0	0	0	0		
<b>Gesamtsaldo</b>	28.811,19-	190.300-	70.300-	0	70.300-	70.300-	70.300-	0		



Haushaltsplan 2019  
Ausschuss: AUKB

Natur, Landschaft, Erholung, Wasserschutz

Dezernat VI  
Amt für Grünflächen, Umwelt und Nachhaltigkeit

Investitionsmaßnahmen	Ergebnis (€)	Haushaltsansatz (€)		Verpflicht.- ermächt. (€)	Planung (€)				bereitge- stellt bis inkl. 2018	Gesamt- ein- u. -aus- zahlungen
	2017	2018	2019		2019	2020	2021	2022		

**Investitionsmaßnahmen unterhalb der festgelegten Wertgrenzen**

Einzahlung	0,00	4.550	<b>4.550</b>		4.550	4.550	4.550	4.550		
Auszahlung	14.783,59	296.792	<b>59.100</b>	<b>0</b>	7.600	7.600	7.600	7.600		
<b>Saldo (Einzahlungen ./. Auszahlungen)</b>	14.783,59-	292.242-	<b>54.550-</b>		3.050-	3.050-	3.050-	3.050-		
<b>Gesamtsaldo</b>	14.783,59-	292.242-	<b>54.550-</b>	<b>0</b>	3.050-	3.050-	3.050-	3.050-		

<b>Haushaltsplan 2019</b> <b>Ausschuss: AUKB</b>	<b>Fließende Gewässer</b>							<b>Dezernat III</b> <b>Tiefbauamt</b>
---	---------------------------	--	--	--	--	--	--	--

Investitionsmaßnahmen	Ergebnis (€)	Haushaltsansatz (€)		Verpflicht.- ermächt. (€)	Planung (€)				bereitge- stellt bis inkl. 2018	Gesamt- ein- u. -aus- zahlungen
	2017	2018	2019		2019	2020	2021	2022		
<b>Investitionsmaßnahmen oberhalb der festgelegten Wertgrenzen</b>										
<b>4188 Piepenbach,Angel-Telgter Straße,ÖV</b>										
Einzahlung aus Zuwendungen für Investitionsmaßnahmen	0,00	0	<b>0</b>		190.000	0	0	0	0	190.000
Auszahlung für Baumaßnahmen	0,00	20.000	<b>20.000</b>	<b>0</b>	400.000	0	0	0	20.000	440.000
<b>Saldo Maßnahme (Einzahlungen ./. Auszahlungen)</b>	0,00	20.000-	<b>20.000-</b>		210.000-	0	0	0	20.000-	250.000-
<b>Gesamtsaldo</b>	0,00	20.000-	<b>20.000-</b>	<b>0</b>	210.000-	0	0	0	20.000-	250.000-

# **Bezirksvertretung Münster-Hiltrup**

## Haushaltsplan 2019

Bezirksvertretungen (frei verfügbare Mittel)  
Produktgruppe 0101

Teilergebnisplan Ertrags- und Aufwandsarten		Ergebnis (€)			Haushaltsansatz (€)			Planung (€)		
		2017	2018	2019	2020	2021	2022			
01	Steuern und ähnliche Abgaben	0,00	0	0	0	0	0	0	0	
02	+ Zuwendungen und allgemeine Umlagen	0,00	0	0	0	0	0	0	0	
03	+ Sonstige Transfererträge	0,00	0	0	0	0	0	0	0	
04	+ Öffentlich-rechtliche Leistungsentgelte	0,00	0	0	0	0	0	0	0	
05	+ Privatrechtliche Leistungsentgelte	0,00	0	0	0	0	0	0	0	
06	+ Kostenerstattungen und Kostenumlagen	3.500,00	0	0	0	0	0	0	0	
07	+ Sonstige ordentliche Erträge	250,00	0	0	0	0	0	0	0	
08	+ Aktivierte Eigenleistungen	0,00	0	0	0	0	0	0	0	
09	+/- Bestandsveränderungen	0,00	0	0	0	0	0	0	0	
<b>10</b>	<b>= Ordentliche Erträge</b>	<b>3.750,00</b>	<b>0</b>	<b>0</b>	<b>0</b>	<b>0</b>	<b>0</b>	<b>0</b>	<b>0</b>	
11	- Personalaufwendungen	0,00	0	0	0	0	0	0	0	
12	- Versorgungsaufwendungen	0,00	0	0	0	0	0	0	0	
13	- Aufwendungen für Sach- und Dienstleistungen	4.136,94	71.830	61.050	0	0	0	0	0	
14	- Bilanzielle Abschreibungen	0,00	0	0	0	0	0	0	0	
15	- Transferaufwendungen	138.196,00	198.698	179.340	0	0	0	0	0	
16	- Sonstige ordentliche Aufwendungen	21.750,82	244.725	12.020	613.030	613.030	613.030	613.030	613.030	
<b>17</b>	<b>= Ordentliche Aufwendungen</b>	<b>164.083,76</b>	<b>515.253</b>	<b>252.410</b>	<b>613.030</b>	<b>613.030</b>	<b>613.030</b>	<b>613.030</b>	<b>613.030</b>	
<b>18</b>	<b>= Ordentliches Ergebnis (= Zeilen 10 und 17)</b>	<b>160.333,76-</b>	<b>515.253-</b>	<b>252.410-</b>	<b>613.030-</b>	<b>613.030-</b>	<b>613.030-</b>	<b>613.030-</b>	<b>613.030-</b>	
19	+ Finanzerträge	0,00	0	0	0	0	0	0	0	
20	- Zinsen und sonstige Finanzaufwendungen	0,00	0	0	0	0	0	0	0	
<b>21</b>	<b>= Finanzergebnis (= Zeilen 19 und 20)</b>	<b>0,00</b>	<b>0</b>	<b>0</b>	<b>0</b>	<b>0</b>	<b>0</b>	<b>0</b>	<b>0</b>	
<b>22</b>	<b>= Ergebnis der laufenden Verwaltungstätigkeit (= Zeilen 18 und 21)</b>	<b>160.333,76-</b>	<b>515.253-</b>	<b>252.410-</b>	<b>613.030-</b>	<b>613.030-</b>	<b>613.030-</b>	<b>613.030-</b>	<b>613.030-</b>	
23	+ Außerordentliche Erträge	0,00	0	0	0	0	0	0	0	
24	- Außerordentliche Aufwendungen	0,00	0	0	0	0	0	0	0	
<b>25</b>	<b>= Außerordentliches Ergebnis (= Zeilen 23 und 24)</b>	<b>0,00</b>	<b>0</b>	<b>0</b>	<b>0</b>	<b>0</b>	<b>0</b>	<b>0</b>	<b>0</b>	
<b>26</b>	<b>= Ergebnis vor Berücksichtigung der internen Leistungsbeziehungen (= Zeilen 22 und 25)</b>	<b>160.333,76-</b>	<b>515.253-</b>	<b>252.410-</b>	<b>613.030-</b>	<b>613.030-</b>	<b>613.030-</b>	<b>613.030-</b>	<b>613.030-</b>	
27	+ Erträge aus internen Leistungsbeziehungen	0,00	0	0	0	0	0	0	0	
28	- Aufwendungen aus internen Leistungsbeziehungen	0,00	0	0	0	0	0	0	0	
<b>29</b>	<b>= Ergebnis (= Zeilen 26, 27, 28)</b>	<b>160.333,76-</b>	<b>515.253-</b>	<b>252.410-</b>	<b>613.030-</b>	<b>613.030-</b>	<b>613.030-</b>	<b>613.030-</b>	<b>613.030-</b>	

**Haushaltsplan 2019****Bezirksvertretungen (frei verfügbare Mittel)  
Produktgruppe 0101****Bewirtschaftungsregeln:**

Die in der Produktgruppe 0101 veranschlagten Mittel der Bezirksvertretungen werden entsprechend der Verteilung der Mittel durch die Bezirksvertretungen zu eigenen Budgets je Bezirksvertretung zusammengefasst. Über die Verwendung der Mittel entscheiden die Bezirksvertretungen allein.

**Erläuterungen:**

zu Zeile 13 – 16:

Aufteilung der frei verfügbaren Mittel der Bezirksvertretungen gemäß vorliegender Beschlüsse der Bezirksvertretungen im Rahmen der Etatberatungen:

- BV Mitte:	8.040 Euro
- BV Nord:	37.400 Euro
- BV Ost:	72.960 Euro
- BV Südost:	33.750 Euro
- BV Hilstrup:	50.080 Euro
- BV West:	<u>50.180 Euro</u>
Insgesamt:	252.410 Euro

**Investitionsmaßnahmen mit Bezug  
zur Bezirksvertretung Münster-Hiltrup**

Haushaltsplan 2019  
Ausschuss: APOSOE

Brandschutz und feuerwehrtechnische Hilfeleistung

Dezernat I  
Feuerwehr

Investitionsmaßnahmen	Ergebnis (€)	Haushaltsansatz (€)		Verpflicht.- ermächt. (€)	Planung (€)				bereitge- stellt bis inkl. 2018	Gesamt- ein- u. -aus- zahlungen
	2017	2018	2019		2019	2020	2021	2022		
<b>Investitionsmaßnahmen oberhalb der festgelegten Wertgrenzen</b>										
<b>4710 Neubau Feuerwache 3</b>										
Auszahlung für Baumaßnahmen	0,00	8.445.000	<b>2.505.000</b>	<b>0</b>	0	0	0	0	8.445.000	10.950.000
<b>Saldo Maßnahme (Einzahlungen ./. Auszahlungen)</b>	0,00	8.445.000-	<b>2.505.000-</b>		0	0	0	0	8.445.000-	10.950.000-
<b>4720 Neubau Logistikzentrum Fw 3 / 2. BA</b>										
Auszahlung für Baumaßnahmen	0,00	0	<b>0</b>	<b>0</b>	0	0	0	1.850.000	0	1.850.000
<b>Saldo Maßnahme (Einzahlungen ./. Auszahlungen)</b>	0,00	0	<b>0</b>		0	0	0	1.850.000-	0	1.850.000-
<b>Investitionsmaßnahmen unterhalb der festgelegten Wertgrenzen</b>										
Einzahlung	0,00	0	<b>0</b>		0	0	0	0		
Auszahlung	103.547,63	6.452	<b>0</b>	<b>0</b>	0	0	0	0		
<b>Saldo (Einzahlungen ./. Auszahlungen)</b>	103.547,63-	6.452-	<b>0</b>		0	0	0	0		
<b>Gesamtsaldo</b>	103.547,63-	8.451.452-	<b>2.505.000-</b>	<b>0</b>	0	0	0	1.850.000-	8.445.000-	12.800.000-

Haushaltsplan 2019  
Ausschuss: ASW

Leistungen für Schulen

Dezernat IV  
Amt für Schule und Weiterbildung

Investitionsmaßnahmen	Ergebnis (€)	Haushaltsansatz (€)		Verpflicht.- ermächt. (€)	Planung (€)				bereit- stellt bis inkl. 2018	Gesamt- ein- u. -aus- zahlungen
	2017	2018	2019		2019	2020	2021	2022		
<b>Investitionsmaßnahmen oberhalb der festgelegten Wertgrenzen</b>										
<b>0000 Gestaltung von Schulanlagen</b>										
Einzahlung aus Zuwendungen für Investitionsmaßnahmen	14.722,74	100	<b>100</b>		100	100	100	0		
Auszahlung für Baumaßnahmen	87.671,10	96.473	<b>77.720</b>	<b>0</b>	77.720	77.720	77.720	0		
Auszahlung für den Erwerb von beweglichem Anlagevermögen	1.998,33	1.330	<b>0</b>	<b>0</b>	0	0	0	0		
<b>Saldo Maßnahme (Einzahlungen ./ Auszahlungen)</b>	<b>74.946,69-</b>	<b>97.704-</b>	<b>77.620-</b>		<b>77.620-</b>	<b>77.620-</b>	<b>77.620-</b>	<b>0</b>		
<b>0010 Besch. v. Mobiliar u.a.</b>										
Auszahlung für den Erwerb von beweglichem Anlagevermögen	249.781,72	246.782	<b>209.600</b>	<b>0</b>	209.600	209.600	209.600	0		
<b>Saldo Maßnahme (Einzahlungen ./ Auszahlungen)</b>	<b>249.781,72-</b>	<b>246.782-</b>	<b>209.600-</b>		<b>209.600-</b>	<b>209.600-</b>	<b>209.600-</b>	<b>0</b>		
<b>0020 Besch. Lehm. Ern. naturwiss. Fachräume</b>										
Auszahlung für den Erwerb von beweglichem Anlagevermögen	52.589,38	162.776	<b>96.200</b>	<b>0</b>	96.200	96.200	96.200	0		
<b>Saldo Maßnahme (Einzahlungen ./ Auszahlungen)</b>	<b>52.589,38-</b>	<b>162.776-</b>	<b>96.200-</b>		<b>96.200-</b>	<b>96.200-</b>	<b>96.200-</b>	<b>0</b>		
<b>0030 Besch. Lehm. i.R. investiver Maßnahmen</b>										
Auszahlung für den Erwerb von beweglichem Anlagevermögen	199.789,90	353.954	<b>380.000</b>	<b>0</b>	280.000	350.000	350.000	0		
<b>Saldo Maßnahme (Einzahlungen ./ Auszahlungen)</b>	<b>199.789,90-</b>	<b>353.954-</b>	<b>380.000-</b>		<b>280.000-</b>	<b>350.000-</b>	<b>350.000-</b>	<b>0</b>		



Haushaltsplan 2019  
Ausschuss: ASW

## Leistungen für Schulen

Dezernat IV  
Amt für Schule und Weiterbildung

Investitionsmaßnahmen	Ergebnis (€)	Haushaltsansatz (€)		Verpflicht.- ermächt. (€)	Planung (€)				bereit- stellt bis inkl. 2018	Gesamt- ein- u. -aus- zahlungen
	2017	2018	2019		2019	2020	2021	2022		
<b>0050 Erneuerung von ELA-Anlagen</b>										
Auszahlung für Baumaßnahmen	215.895,05	287.224	<b>200.000</b>	<b>0</b>	200.000	200.000	200.000	0		
<b>Saldo Maßnahme (Einzahlungen ./. Auszahlungen)</b>	215.895,05-	287.224-	<b>200.000-</b>		200.000-	200.000-	200.000-	0		
<b>0090 Besch. für Schulen</b>										
Auszahlung für den Erwerb von beweglichem Anlagevermögen	17.769,40	18.900	<b>18.900</b>	<b>0</b>	30.000	30.000	30.000	0		
<b>Saldo Maßnahme (Einzahlungen ./. Auszahlungen)</b>	17.769,40-	18.900-	<b>18.900-</b>		30.000-	30.000-	30.000-	0		
<b>0100 Sicherungsmaßnahmen Schulgebäude</b>										
Auszahlung für Baumaßnahmen	0,00	0	<b>50.000</b>	<b>0</b>	50.000	50.000	50.000	0		
<b>Saldo Maßnahme (Einzahlungen ./. Auszahlungen)</b>	0,00	0	<b>50.000-</b>		50.000-	50.000-	50.000-	0		
<b>0710 Bauk. Inklusion</b>										
Auszahlung für Baumaßnahmen	219.787,53	496.936	<b>254.000</b>	<b>0</b>	750.000	750.000	750.000	0		
<b>Saldo Maßnahme (Einzahlungen ./. Auszahlungen)</b>	219.787,53-	496.936-	<b>254.000-</b>		750.000-	750.000-	750.000-	0		
<b>0711 Besch. Inklusion</b>										
Auszahlung für den Erwerb von beweglichem Anlagevermögen	51.049,77	252.394	<b>250.000</b>	<b>0</b>	250.000	250.000	250.000	0		
<b>Saldo Maßnahme (Einzahlungen ./. Auszahlungen)</b>	51.049,77-	252.394-	<b>250.000-</b>		250.000-	250.000-	250.000-	0		

Haushaltsplan 2019  
Ausschuss: ASW

## Leistungen für Schulen

Dezernat IV  
Amt für Schule und Weiterbildung

Investitionsmaßnahmen	Ergebnis (€)	Haushaltsansatz (€)		Verpflicht.- ermächt. (€)	Planung (€)				bereitge- stellt bis inkl. 2018	Gesamt- ein- u. -aus- zahlungen
	2017	2018	2019		2019	2020	2021	2022		
<b>0720 Sanierung Schulaußenanlagen</b>										
Einzahlung aus Zuwendungen für Investitionsmaßnahmen	15.000,00	0	0		0	0	0	0		
Auszahlung für Baumaßnahmen	201.258,60	227.313	300.000	0	300.000	300.000	300.000	0		
<b>Saldo Maßnahme (Einzahlungen ./. Auszahlungen)</b>	186.258,60-	227.313-	300.000-		300.000-	300.000-	300.000-	0		
<b>4010 IuK-Verkabelung/Netzkomponeten f.Schulen</b>										
Auszahlung für Baumaßnahmen	12.687,32	21.037	60.000	0	60.000	60.000	60.000	0	229.651	469.651
<b>Saldo Maßnahme (Einzahlungen ./. Auszahlungen)</b>	12.687,32-	21.037-	60.000-		60.000-	60.000-	60.000-	0	229.651-	469.651-
<b>4030 Übermittagbetr. weiterführende Schulen</b>										
Einzahlung aus Zuwendungen für Investitionsmaßnahmen	0,00	0	0		0	0	0	0	1.490.469	1.490.469
Auszahlung für Baumaßnahmen	3.188,87	51.433	25.000	0	25.000	25.000	25.000	0	4.261.058	4.361.058
Auszahlung für den Erwerb von beweglichem Anlagevermögen	12.341,25	195.351	25.000	0	25.000	25.000	25.000	0	946.341	1.046.341
Auszahlung von aktivierbaren Zuwendungen	0,00	0	0	0	0	0	0	0	250.559	250.559
<b>Saldo Maßnahme (Einzahlungen ./. Auszahlungen)</b>	15.530,12-	246.783-	50.000-		50.000-	50.000-	50.000-	0	3.967.489-	4.167.489-

Haushaltsplan 2019  
Ausschuss: ASW

## Leistungen für Schulen

Dezernat IV  
Amt für Schule und Weiterbildung

Investitionsmaßnahmen	Ergebnis (€)	Haushaltsansatz (€)		Verpflicht.- ermächt. (€)	Planung (€)				bereitge- stellt bis inkl. 2018	Gesamt- ein- u. -aus- zahlungen
	2017	2018	2019		2019	2020	2021	2022		
<b>4510 Primus-Schule Umbaumaßnahmen</b>										
Auszahlung für Baumaßnahmen	176.875,21	586.450	<b>150.000</b>	<b>0</b>	0	0	0	0	980.831	1.130.831
<b>Saldo Maßnahme (Einzahlungen ./. Auszahlungen)</b>	176.875,21-	586.450-	<b>150.000-</b>		0	0	0	0	980.831-	1.130.831-
<b>4530 Fertigbauklassen Grundschulen</b>										
Auszahlung für Baumaßnahmen	439.704,80	1.184.645	<b>0</b>	<b>0</b>	0	0	0	0	2.218.901	2.218.901
Auszahlung für den Erwerb von beweglichem Anlagevermögen	0,00	174.267	<b>0</b>	<b>0</b>	0	0	0	0	194.111	194.111
<b>Saldo Maßnahme (Einzahlungen ./. Auszahlungen)</b>	439.704,80-	1.358.912-	<b>0</b>		0	0	0	0	2.413.013-	2.413.013-
<b>4590 Erweiterung Grundschulen</b>										
Auszahlung für Baumaßnahmen	8.191,01	549.186	<b>530.000</b>	<b>0</b>	600.000	600.000	600.000	0	700.000	3.030.000
<b>Saldo Maßnahme (Einzahlungen ./. Auszahlungen)</b>	8.191,01-	549.186-	<b>530.000-</b>		600.000-	600.000-	600.000-	0	700.000-	3.030.000-
<b>4650 Förderschulen-Umbau f Nutzungsänderungen</b>										
Auszahlung für Baumaßnahmen	0,00	185.000	<b>100.000</b>	<b>0</b>	0	0	0	0	185.000	285.000
Auszahlung für den Erwerb von beweglichem Anlagevermögen	0,00	160.000	<b>50.000</b>	<b>0</b>	0	0	0	0	160.000	210.000
<b>Saldo Maßnahme (Einzahlungen ./. Auszahlungen)</b>	0,00	345.000-	<b>150.000-</b>		0	0	0	0	345.000-	495.000-

Haushaltsplan 2019  
Ausschuss: ASW

## Leistungen für Schulen

Dezernat IV  
Amt für Schule und Weiterbildung

Investitionsmaßnahmen	Ergebnis (€)	Haushaltsansatz (€)		Verpflicht.- ermächt. (€)	Planung (€)				bereitge- stellt bis inkl. 2018	Gesamt- ein- u. -aus- zahlungen
	2017	2018	2019		2019	2020	2021	2022		
<b>4720 Erweiterung Schulgebäude</b>										
Auszahlung für Baumaßnahmen	0,00	1.006.940	<b>150.000</b>	<b>900.000</b>	900.000	3.120.000	21.444.940	73.965.060	1.006.940	100.586.940
<b>Saldo Maßnahme (Einzahlungen ./. Auszahlungen)</b>	0,00	1.006.940-	<b>150.000-</b>		900.000-	3.120.000-	21.444.940-	73.965.060-	1.006.940-	100.586.940-
<b>4730 Fertigbauklassen</b>										
Auszahlung für Baumaßnahmen	2.495,44	2.297.505	<b>1.500.000</b>	<b>1.000.000</b>	1.500.000	1.500.000	1.500.000	850.000	2.300.000	9.150.000
<b>Saldo Maßnahme (Einzahlungen ./. Auszahlungen)</b>	2.495,44-	2.297.505-	<b>1.500.000-</b>		1.500.000-	1.500.000-	1.500.000-	850.000-	2.300.000-	9.150.000-
<b>4760 Joh.-Gutenberg-Realsch. Vergr.Lehrerzim.</b>										
Auszahlung für Baumaßnahmen	0,00	150.000	<b>0</b>	<b>0</b>	0	0	0	0	150.000	150.000
Auszahlung für den Erwerb von beweglichem Anlagevermögen	0,00	42.000	<b>0</b>	<b>0</b>	0	0	0	0	42.000	42.000
<b>Saldo Maßnahme (Einzahlungen ./. Auszahlungen)</b>	0,00	192.000-	<b>0</b>		0	0	0	0	192.000-	192.000-
<b>4800 Energetische Maßnahmen an Schulen</b>										
Einzahlung aus Zuwendungen für Investitionsmaßnahmen	0,00	240.000	<b>1.200.000</b>		1.200.000	2.000.000	160.000	0	240.000	4.800.000
Auszahlung für Baumaßnahmen	0,00	300.000	<b>1.500.000</b>	<b>1.000.000</b>	1.500.000	2.500.000	200.000	0	300.000	6.000.000
<b>Saldo Maßnahme (Einzahlungen ./. Auszahlungen)</b>	0,00	60.000-	<b>300.000-</b>		300.000-	500.000-	40.000-	0	60.000-	1.200.000-

Haushaltsplan 2019  
Ausschuss: ASW

## Leistungen für Schulen

Dezernat IV  
Amt für Schule und Weiterbildung

Investitionsmaßnahmen	Ergebnis (€)	Haushaltsansatz (€)		Verpflicht.- ermächt. (€)	Planung (€)				bereit- stellt bis inkl. 2018	Gesamt- ein- u. -aus- zahlungen
	2017	2018	2019		2019	2020	2021	2022		
<b>4870 Umbau Clemens-/Paul-Gerhardt-Schule</b>										
Auszahlung für Baumaßnahmen	0,00	414.270	<b>400.000</b>	<b>400.000</b>	2.800.000	1.185.730	0	0	414.270	4.800.000
<b>Saldo Maßnahme (Einzahlungen ./ Auszahlungen)</b>	0,00	414.270-	<b>400.000-</b>		2.800.000-	1.185.730-	0	0	414.270-	4.800.000-
<b>4970 Erweiterung Ludgerusschule Hiltrup</b>										
Auszahlung für Baumaßnahmen	0,00	0	<b>400.000</b>	<b>100.000</b>	1.000.000	3.870.060	2.700.000	1.279.940	0	9.250.000
<b>Saldo Maßnahme (Einzahlungen ./ Auszahlungen)</b>	0,00	0	<b>400.000-</b>		1.000.000-	3.870.060-	2.700.000-	1.279.940-	0	9.250.000-
<b>4980 Erweiterung Davertschule Amelsbüren</b>										
Auszahlung für Baumaßnahmen	0,00	0	<b>100.000</b>	<b>100.000</b>	400.000	1.500.000	4.300.000	4.650.000	0	10.950.000
<b>Saldo Maßnahme (Einzahlungen ./ Auszahlungen)</b>	0,00	0	<b>100.000-</b>		400.000-	1.500.000-	4.300.000-	4.650.000-	0	10.950.000-
<b>Investitionsmaßnahmen unterhalb der festgelegten Wertgrenzen</b>										
Einzahlung	0,00	0	<b>0</b>		0	0	0	0		
Auszahlung	6.749,84	0	<b>0</b>	<b>0</b>	0	0	0	0		
<b>Saldo (Einzahlungen ./ Auszahlungen)</b>	6.749,84-	0	<b>0</b>		0	0	0	0		
<b>Gesamtsaldo</b>	1.930.101,78-	9.222.065-	<b>5.626.320-</b>	<b>3.500.000</b>	9.853.420-	14.699.210-	33.008.360-	80.745.000-	12.609.193-	147.834.923-



Haushaltsplan 2019  
Ausschuss: AKJF

Förderung von Kindern in Tagesbetreuung

Dezernat IV  
Amt für Kinder, Jugendliche und Familien

Investitionsmaßnahmen	Ergebnis (€)	Haushaltsansatz (€)		Verpflicht.- ermächt. (€)	Planung (€)				bereitge- stellt bis inkl. 2018	Gesamt- ein- u. -aus- zahlungen
	2017	2018	2019		2019	2020	2021	2022		
<b>Investitionsmaßnahmen oberhalb der festgelegten Wertgrenzen</b>										
<b>0100 Besch. f.städt. Kindertageseinrichtungen</b>										
Auszahlung für den Erwerb von beweglichem Anlagevermögen	166.148,05	306.343	<b>234.000</b>	<b>0</b>	234.000	234.000	234.000	0		
<b>Saldo Maßnahme (Einzahlungen ./. Auszahlungen)</b>	166.148,05-	306.343-	<b>234.000-</b>		234.000-	234.000-	234.000-	0		
<b>0120 Besch. Außenspielgeräte städt. KiTas</b>										
Auszahlung für Baumaßnahmen	64.122,28	65.685	<b>60.000</b>	<b>0</b>	60.000	60.000	60.000	0		
<b>Saldo Maßnahme (Einzahlungen ./. Auszahlungen)</b>	64.122,28-	65.685-	<b>60.000-</b>		60.000-	60.000-	60.000-	0		
<b>0210 Zusch.z.Ausbau KiTa-Betr.(u3) freier Tr.</b>										
Einzahlung aus Zuwendungen für Investitionsmaßnahmen	655.902,47	0	<b>0</b>		0	0	0	0		
Einzahlung aus sonstigen Investitionen	133.378,02	0	<b>0</b>		0	0	0	0		
Auszahlung von aktivierbaren Zuwendungen	1.861.179,53	8.361.235	<b>2.965.630</b>	<b>0</b>	2.995.000	6.348.920	3.150.000	0		
Auszahlung aus sonstigen Investitionen	27.200,00	0	<b>0</b>	<b>0</b>	0	0	0	0		
<b>Saldo Maßnahme (Einzahlungen ./. Auszahlungen)</b>	1.099.099,04-	8.361.235-	<b>2.965.630-</b>		2.995.000-	6.348.920-	3.150.000-	0		

Haushaltsplan 2019  
Ausschuss: AKJF

## Förderung von Kindern in Tagesbetreuung

Dezernat IV  
Amt für Kinder, Jugendliche und Familien

Investitionsmaßnahmen	Ergebnis (€)	Haushaltsansatz (€)		Verpflicht.- ermächt. (€)	Planung (€)				bereitge- stellt bis inkl. 2018	Gesamt- ein- u. -aus- zahlungen
	2017	2018	2019		2019	2020	2021	2022		
<b>4200 Umbau städt. KiTas i.R. des u3-Programms</b>										
Einzahlung aus Zuwendungen für Investitionsmaßnahmen	0,00	0	0		0	0	0	0	805.561	805.561
Auszahlung für Baumaßnahmen	129.763,91	1.151.824	<b>724.080</b>	<b>0</b>	724.080	724.080	724.080	0	2.375.278	5.271.598
Auszahlung für den Erwerb von beweglichem Anlagevermögen	0,00	30.878	<b>0</b>	<b>0</b>	0	0	0	0	144.028	144.028
<b>Saldo Maßnahme (Einzahlungen ./. Auszahlungen)</b>	<b>129.763,91-</b>	<b>1.182.703-</b>	<b>724.080-</b>		<b>724.080-</b>	<b>724.080-</b>	<b>724.080-</b>	0	<b>1.713.745-</b>	<b>4.610.065-</b>
<b>4850 Neubau Kita Malteserstraße</b>										
Auszahlung für Baumaßnahmen	1.659.347,50	575.749	<b>0</b>	<b>0</b>	0	0	0	0	2.736.300	2.736.300
<b>Saldo Maßnahme (Einzahlungen ./. Auszahlungen)</b>	<b>1.659.347,50-</b>	<b>575.749-</b>	<b>0</b>		<b>0</b>	<b>0</b>	<b>0</b>	0	<b>2.736.300-</b>	<b>2.736.300-</b>
<b>5060 Bauk. Kita Nordkirchenweg</b>										
Auszahlung für Baumaßnahmen	0,00	0	<b>1.800.000</b>	<b>0</b>	405.000	0	0	0	0	2.205.000
<b>Saldo Maßnahme (Einzahlungen ./. Auszahlungen)</b>	<b>0,00</b>	<b>0</b>	<b>1.800.000-</b>		<b>405.000-</b>	<b>0</b>	<b>0</b>	0	<b>0</b>	<b>2.205.000-</b>
<b>Gesamtsaldo</b>	<b>3.118.480,78-</b>	<b>10.491.715-</b>	<b>5.783.710-</b>	<b>0</b>	<b>4.418.080-</b>	<b>7.367.000-</b>	<b>4.168.080-</b>	0	<b>4.450.045-</b>	<b>9.551.365-</b>



Haushaltsplan 2019  
Ausschuss: AKJF

Kinder- und Jugendarbeit

Dezernat IV  
Amt für Kinder, Jugendliche und Familien

Investitionsmaßnahmen	Ergebnis (€)	Haushaltsansatz (€)		Verpflicht.- ermächt. (€)	Planung (€)				bereitge- stellt bis inkl. 2018	Gesamt- ein- u. -aus- zahlungen
	2017	2018	2019		2019	2020	2021	2022		
<b>Investitionsmaßnahmen oberhalb der festgelegten Wertgrenzen</b>										
<b>0100 Kl. Invest.f.städt.Jugendeinrichtungen</b>										
Auszahlung für Baumaßnahmen	3.933,29	1.010	0	0	0	0	0	0		
Auszahlung für den Erwerb von beweglichem Anlagevermögen	152.471,01	192.118	138.000	0	108.000	108.000	108.000	0		
<b>Saldo Maßnahme (Einzahlungen ./. Auszahlungen)</b>	156.404,30-	193.128-	138.000-		108.000-	108.000-	108.000-	0		
<b>Gesamtsaldo</b>	156.404,30-	193.128-	138.000-	0	108.000-	108.000-	108.000-	0		

<b>Haushaltsplan 2019</b> <b>Ausschuss: SPA</b>	<b>Sportentwicklung, Sportanlagen und -stätten</b>	<b>Dezernat V</b> <b>Sportamt</b>
--	--	--------------------------------------

Investitionsmaßnahmen	Ergebnis (€)	Haushaltsansatz (€)		Verpflicht.- ermächt. (€)	Planung (€)				bereitge- stellt bis inkl. 2018	Gesamt- ein- u. -aus- zahlungen
	2017	2018	2019		2019	2020	2021	2022		
<b>Investitionsmaßnahmen oberhalb der festgelegten Wertgrenzen</b>										
<b>0100 Beschaffungen für Sporteinrichtungen</b>										
Auszahlung für den Erwerb von beweglichem Anlagevermögen	40.694,12	83.495	<b>148.530</b>	<b>0</b>	156.700	156.700	156.700	0		
<b>Saldo Maßnahme (Einzahlungen ./ Auszahlungen)</b>	40.694,12-	83.495-	<b>148.530-</b>		156.700-	156.700-	156.700-	0		
<b>0300 Schaffung von Sportgelegenheiten</b>										
Auszahlung für Baumaßnahmen	0,00	17.000	<b>17.000</b>	<b>0</b>	17.000	17.000	17.000	0		
Auszahlung für den Erwerb von beweglichem Anlagevermögen	0,00	9.653	<b>0</b>	<b>0</b>	0	0	0	0		
<b>Saldo Maßnahme (Einzahlungen ./ Auszahlungen)</b>	0,00	26.653-	<b>17.000-</b>		17.000-	17.000-	17.000-	0		
<b>0400 Bauk. städt. Sportanlagen</b>										
Einzahlung aus Zuwendungen für Investitionsmaßnahmen	23.540,69	0	<b>100.000</b>		100.000	100.000	100.000	0		
Auszahlung für Baumaßnahmen	564.801,10	3.196.371	<b>1.978.000</b>	<b>0</b>	2.038.000	2.038.000	1.188.000	0		
Auszahlung für den Erwerb von beweglichem Anlagevermögen	0,00	800.000	<b>0</b>	<b>0</b>	0	0	0	0		
<b>Saldo Maßnahme (Einzahlungen ./ Auszahlungen)</b>	541.260,41-	3.996.371-	<b>1.878.000-</b>		1.938.000-	1.938.000-	1.088.000-	0		

Haushaltsplan 2019  
Ausschuss: SPA

Sportentwicklung, Sportanlagen und -stätten

Dezernat V  
Sportamt

Investitionsmaßnahmen	Ergebnis (€)	Haushaltsansatz (€)		Verpflicht.- ermächt. (€)	Planung (€)				bereitge- stellt bis inkl. 2018	Gesamt- ein- u. -aus- zahlungen
	2017	2018	2019		2019	2020	2021	2022		
<b>0500 Erneuerung von Sporthallenböden</b>										
Auszahlung für Baumaßnahmen	47.875,24	476.340	<b>200.000</b>	<b>0</b>	200.000	200.000	200.000	0		
<b>Saldo Maßnahme (Einzahlungen ./. Auszahlungen)</b>	47.875,24-	476.340-	<b>200.000-</b>		200.000-	200.000-	200.000-	0		
<b>Gesamtsaldo</b>	629.829,77-	4.582.858-	<b>2.243.530-</b>	<b>0</b>	2.311.700-	2.311.700-	1.461.700-	0		

<b>Haushaltsplan 2019</b> <b>Ausschuss: SPA</b>	<b>Bäder</b>							<b>Dezernat V</b> <b>Sportamt</b>
--	--------------	--	--	--	--	--	--	--------------------------------------

Investitionsmaßnahmen	Ergebnis (€)	Haushaltsansatz (€)		Verpflicht.- ermächt. (€)	Planung (€)				bereitge- stellt bis inkl. 2018	Gesamt- ein- u. -aus- zahlungen
	2017	2018	2019		2019	2020	2021	2022		
<b>Investitionsmaßnahmen oberhalb der festgelegten Wertgrenzen</b>										
<b>0100 Besch. v. Geräten u.Fahrzeugen für Bäder</b>										
Auszahlung für den Erwerb von beweglichem Anlagevermögen	90.728,94	71.338	<b>24.300</b>	<b>0</b>	27.000	27.000	27.000	0		
<b>Saldo Maßnahme (Einzahlungen ./. Auszahlungen)</b>	90.728,94-	71.338-	<b>24.300-</b>		27.000-	27.000-	27.000-	0		
<b>Gesamtsaldo</b>	90.728,94-	71.338-	<b>24.300-</b>	<b>0</b>	27.000-	27.000-	27.000-	0		

<b>Haushaltsplan 2019</b> <b>Ausschuss: AUKB</b>	<b>Abwasserbeseitigung</b>							<b>Dezernat III</b> <b>Tiefbauamt</b>
---	----------------------------	--	--	--	--	--	--	--

Investitionsmaßnahmen	Ergebnis (€)	Haushaltsansatz (€)		Verpflicht.- ermächt. (€)	Planung (€)				bereitge- stellt bis inkl. 2018	Gesamt- ein- u. -aus- zahlungen
	2017	2018	2019		2019	2020	2021	2022		
<b>Investitionsmaßnahmen oberhalb der festgelegten Wertgrenzen</b>										
<b>4155 Zum Hiltruper See, RiStWag, Ausbau</b>										
Auszahlung für Baumaßnahmen	0,00	0	0	0	30.000	0	0	400.000	0	430.000
<b>Saldo Maßnahme (Einzahlungen ./. Auszahlungen)</b>	0,00	0	0		30.000-	0	0	400.000-	0	430.000-
<b>4211 Landsberger Str. / Deermannstr., Bp 510</b>										
Auszahlung für Baumaßnahmen	683.731,03	166.590	0	0	0	0	0	0	870.129	870.129
<b>Saldo Maßnahme (Einzahlungen ./. Auszahlungen)</b>	683.731,03-	166.590-	0		0	0	0	0	870.129-	870.129-
<b>4227 Zur Vogelstange, Bp 577</b>										
Auszahlung für Baumaßnahmen	0,00	0	100.000	0	200.000	0	0	0	0	300.000
<b>Saldo Maßnahme (Einzahlungen ./. Auszahlungen)</b>	0,00	0	100.000-		200.000-	0	0	0	0	300.000-
<b>4228 Am Dornbusch, nordwestl./südl.DEK, Bp578</b>										
Auszahlung für Baumaßnahmen	717,57	0	400.000	0	1.700.000	1.200.000	1.400.000	0	718	4.700.718
<b>Saldo Maßnahme (Einzahlungen ./. Auszahlungen)</b>	717,57-	0	400.000-		1.700.000-	1.200.000-	1.400.000-	0	718-	4.700.718-
<b>4232 Nordkirchenweg, südl., Bp585</b>										
Auszahlung für Baumaßnahmen	1.056,72	10.000	1.170.000	0	130.000	0	0	0	11.057	1.311.057
<b>Saldo Maßnahme (Einzahlungen ./. Auszahlungen)</b>	1.056,72-	10.000-	1.170.000-		130.000-	0	0	0	11.057-	1.311.057-

Haushaltsplan 2019  
Ausschuss: AUKB

Abwasserbeseitigung

Dezernat III  
Tiefbauamt

Investitionsmaßnahmen	Ergebnis (€)	Haushaltsansatz (€)		Verpflicht.- ermächt. (€)	Planung (€)				bereitge- stellt bis inkl. 2018	Gesamt- ein- u. -aus- zahlungen
	2017	2018	2019		2019	2020	2021	2022		
<b>4238 Böckenhorst, östlich, BG</b>										
Auszahlung für Baumaßnahmen	0,00	20.000	<b>10.000</b>	<b>0</b>	0	400.000	200.000	0	20.000	630.000
<b>Saldo Maßnahme (Einzahlungen ./. Auszahlungen)</b>	0,00	20.000-	<b>10.000-</b>		0	400.000-	200.000-	0	20.000-	630.000-

**Investitionsmaßnahmen unterhalb der festgelegten Wertgrenzen**

Einzahlung	0,00	0	<b>0</b>		0	0	0	0		
Auszahlung	489.369,94	206.232	<b>0</b>	<b>0</b>	0	0	0	0		
<b>Saldo (Einzahlungen ./. Auszahlungen)</b>	489.369,94-	206.232-	<b>0</b>		0	0	0	0		

<b>Gesamtsaldo</b>	1.174.875,26-	402.822-	<b>1.680.000-</b>	<b>0</b>	2.060.000-	1.600.000-	1.600.000-	400.000-	901.903-	8.241.903-
--------------------	---------------	----------	-------------------	----------	------------	------------	------------	----------	----------	------------

Haushaltsplan 2019  
Ausschuss: AUKB

## Bereitstellung von Verkehrsflächen und -anlagen

Dezernat III  
Tiefbauamt

Investitionsmaßnahmen	Ergebnis (€)	Haushaltsansatz (€)		Verpflicht.- ermächt. (€)	Planung (€)				bereitge- stellt bis inkl. 2018	Gesamt- ein- u. -aus- zahlungen
	2017	2018	2019		2019	2020	2021	2022		
<b>Investitionsmaßnahmen oberhalb der festgelegten Wertgrenzen</b>										
<b>4077 Hiltrup Bahnhof, BG, Bp 424 u. VBP 543</b>										
Einzahlung aus Zuwendungen für Investitionsmaßnahmen	670.000,00	0	<b>70.000</b>		30.000	0	0	0	850.000	950.000
Auszahlung für Baumaßnahmen	1.069.455,75	255.394	<b>100.000</b>	<b>0</b>	0	0	0	0	2.400.361	2.500.361
<b>Saldo Maßnahme (Einzahlungen ./. Auszahlungen)</b>	<b>399.455,75-</b>	<b>255.394-</b>	<b>30.000-</b>		<b>30.000</b>	<b>0</b>	<b>0</b>	<b>0</b>	<b>1.550.361-</b>	<b>1.550.361-</b>
<b>4080 Robert-Bosch/Siemensst, B51-Trauttmansd</b>										
Einzahlung aus Zuwendungen für Investitionsmaßnahmen	167.000,00-	60.000	<b>320.000</b>		0	0	0	0	994.400	1.314.400
Auszahlung für Baumaßnahmen	243.080,58	1.120	<b>530.000</b>	<b>0</b>	0	0	0	0	2.812.056	3.342.056
<b>Saldo Maßnahme (Einzahlungen ./. Auszahlungen)</b>	<b>410.080,58-</b>	<b>58.880</b>	<b>210.000-</b>		<b>0</b>	<b>0</b>	<b>0</b>	<b>0</b>	<b>1.817.656-</b>	<b>2.027.656-</b>
<b>4155 Zum Hiltruper See, RiStWag, Ausbau</b>										
Auszahlung für Baumaßnahmen	0,00	0	<b>0</b>	<b>0</b>	50.000	0	0	2.155.000	0	2.205.000
<b>Saldo Maßnahme (Einzahlungen ./. Auszahlungen)</b>	<b>0,00</b>	<b>0</b>	<b>0</b>		<b>50.000-</b>	<b>0</b>	<b>0</b>	<b>2.155.000-</b>	<b>0</b>	<b>2.205.000-</b>

<b>Haushaltsplan 2019</b> <b>Ausschuss: AUKB</b>	<b>Bereitstellung von Verkehrsflächen und -anlagen</b>							<b>Dezernat III</b> <b>Tiefbauamt</b>
---	--	--	--	--	--	--	--	--

Investitionsmaßnahmen	Ergebnis (€)	Haushaltsansatz (€)		Verpflicht.- ermächt. (€)	Planung (€)				bereitge- stellt bis inkl. 2018	Gesamt- ein- u. -aus- zahlungen
	2017	2018	2019		2019	2020	2021	2022		
<b>4163 Bürgerradwege an Kreisstraßen</b>										
Einzahlung aus Zuwendungen für Investitionsmaßnahmen	0,00	0	0		0	0	0	0	855.700	855.700
Auszahlung von aktivierbaren Zuwendungen	0,00	21.500	40.000	0	240.000	0	0	0	1.324.135	1.604.135
<b>Saldo Maßnahme (Einzahlungen . / . Auszahlungen)</b>	0,00	21.500-	40.000-		240.000-	0	0	0	468.435-	748.435-

<b>4178 Amelsbürener Str, Meesenst-Westfalenstr</b>										
Einzahlung aus Zuwendungen für Investitionsmaßnahmen	0,00	50.000	0		0	0	0	0	1.055.000	1.055.000
Auszahlung für Baumaßnahmen	20.369,00	403.818	0	0	0	0	0	0	2.194.213	2.194.213
<b>Saldo Maßnahme (Einzahlungen . / . Auszahlungen)</b>	20.369,00-	353.818-	0		0	0	0	0	1.139.213-	1.139.213-

<b>4211 Landsberger Str. / Deermannstr., Bp 510</b>										
Auszahlung für Baumaßnahmen	146.014,48	96.993	50.000	0	100.000	100.000	50.000	0	267.851	567.851
<b>Saldo Maßnahme (Einzahlungen . / . Auszahlungen)</b>	146.014,48-	96.993-	50.000-		100.000-	100.000-	50.000-	0	267.851-	567.851-

<b>4213 Amelsbürener Str/Meesenstiege, Kreisverk</b>										
Einzahlung aus Zuwendungen für Investitionsmaßnahmen	10.000,00	20.000	0		0	0	0	0	891.200	891.200
Auszahlung für Baumaßnahmen	480.792,28	169.849	0	0	0	0	0	0	1.134.375	1.134.375
<b>Saldo Maßnahme (Einzahlungen . / . Auszahlungen)</b>	470.792,28-	149.849-	0		0	0	0	0	243.175-	243.175-



Haushaltsplan 2019  
Ausschuss: AUKB

Bereitstellung von Verkehrsflächen und -anlagen

Dezernat III  
Tiefbauamt

Investitionsmaßnahmen	Ergebnis (€)	Haushaltsansatz (€)		Verpflicht.- ermächt. (€)	Planung (€)				bereitge- stellt bis inkl. 2018	Gesamt- ein- u. -aus- zahlungen
	2017	2018	2019		2019	2020	2021	2022		
<b>4216 Zum Häpper/P-Kolbe-Str, Alte Furt -Pluto</b>										
Auszahlung für Baumaßnahmen	0,00	0	<b>400.000</b>	<b>0</b>	1.300.000	0	0	0	0	1.700.000
<b>Saldo Maßnahme (Einzahlungen ./. Auszahlungen)</b>	0,00	0	<b>400.000-</b>		1.300.000-	0	0	0	0	1.700.000-
<b>4224 Malteserstraße / Langestraße, Bp 566</b>										
Auszahlung für Baumaßnahmen	206.537,48	216.301	<b>50.000</b>	<b>0</b>	50.000	50.000	0	0	455.964	605.964
<b>Saldo Maßnahme (Einzahlungen ./. Auszahlungen)</b>	206.537,48-	216.301-	<b>50.000-</b>		50.000-	50.000-	0	0	455.964-	605.964-
<b>4227 Zur Vogelstange, Bp 577</b>										
Auszahlung für Baumaßnahmen	0,00	0	<b>50.000</b>	<b>0</b>	250.000	0	0	0	0	300.000
<b>Saldo Maßnahme (Einzahlungen ./. Auszahlungen)</b>	0,00	0	<b>50.000-</b>		250.000-	0	0	0	0	300.000-
<b>4228 Am Dornbusch, nordwestl./südl.DEK, Bp578</b>										
Auszahlung für Baumaßnahmen	0,00	0	<b>200.000</b>	<b>0</b>	265.000	300.000	0	150.000	0	915.000
<b>Saldo Maßnahme (Einzahlungen ./. Auszahlungen)</b>	0,00	0	<b>200.000-</b>		265.000-	300.000-	0	150.000-	0	915.000-
<b>4232 Nordkirchenweg, südl., Bp585</b>										
Auszahlung für Baumaßnahmen	0,00	30.000	<b>100.000</b>	<b>0</b>	650.000	0	0	0	30.000	780.000
<b>Saldo Maßnahme (Einzahlungen ./. Auszahlungen)</b>	0,00	30.000-	<b>100.000-</b>		650.000-	0	0	0	30.000-	780.000-

Haushaltsplan 2019  
Ausschuss: AUKB

## Bereitstellung von Verkehrsflächen und -anlagen

Dezernat III  
Tiefbauamt

Investitionsmaßnahmen	Ergebnis (€)	Haushaltsansatz (€)		Verpflicht.- ermächt. (€)	Planung (€)				bereitge- stellt bis inkl. 2018	Gesamt- ein- u. -aus- zahlungen
	2017	2018	2019		2019	2020	2021	2022		
<b>4238 Böckenhorst, östlich, BG</b>										
Auszahlung für Baumaßnahmen	0,00	0	<b>20.000</b>	<b>0</b>	0	200.000	200.000	200.000	0	620.000
<b>Saldo Maßnahme (Einzahlungen ./. Auszahlungen)</b>	0,00	0	<b>20.000-</b>		0	200.000-	200.000-	200.000-	0	620.000-
<b>4243 Velorouten Stadtregion</b>										
Einzahlung aus Zuwendungen für Investitionsmaßnahmen	0,00	0	<b>300.000</b>		300.000	300.000	0	0	0	900.000
Auszahlung für Baumaßnahmen	0,00	250.000	<b>875.000</b>	<b>2.500.000</b>	2.095.000	5.643.000	7.710.000	9.069.000	250.000	25.642.000
<b>Saldo Maßnahme (Einzahlungen ./. Auszahlungen)</b>	0,00	250.000-	<b>575.000-</b>		1.795.000-	5.343.000-	7.710.000-	9.069.000-	250.000-	24.742.000-
<b>4248 Masterplan "Mobilität Münster 2035+"</b>										
Auszahlung für Baumaßnahmen	0,00	5.000.000	<b>0</b>	<b>0</b>	0	0	0	0	5.000.000	5.000.000
<b>Saldo Maßnahme (Einzahlungen ./. Auszahlungen)</b>	0,00	5.000.000-	<b>0</b>		0	0	0	0	5.000.000-	5.000.000-
<b>Investitionsmaßnahmen unterhalb der festgelegten Wertgrenzen</b>										
Einzahlung	145.700,00	0	<b>0</b>		0	0	0	0		
Auszahlung	0,00	0	<b>0</b>	<b>0</b>	0	0	0	0		
<b>Saldo (Einzahlungen ./. Auszahlungen)</b>	145.700,00	0	<b>0</b>		0	0	0	0		
<b>Gesamtsaldo</b>	1.507.549,57-	6.314.975-	<b>1.725.000-</b>	<b>2.500.000</b>	4.670.000-	5.993.000-	7.960.000-	11.574.000-	11.222.654-	43.144.654-

Haushaltsplan 2019  
Ausschuss: AUKB

Grün- und Freiflächen

Dezernat VI  
Amt für Grünflächen, Umwelt und Nachhaltigkeit

Investitionsmaßnahmen	Ergebnis (€)	Haushaltsansatz (€)		Verpflicht.- ermächt. (€)	Planung (€)				bereitge- stellt bis inkl. 2018	Gesamt- ein- u. -aus- zahlungen
	2017	2018	2019		2019	2020	2021	2022		
<b>Investitionsmaßnahmen oberhalb der festgelegten Wertgrenzen</b>										
<b>5540 OG Begegnungsraum Berg Fidel</b>										
Auszahlung für Baumaßnahmen	0,00	0	<b>125.000</b>	<b>0</b>	100.000	0	0	0	0	225.000
<b>Saldo Maßnahme (Einzahlungen ./. Auszahlungen)</b>	0,00	0	<b>125.000-</b>		100.000-	0	0	0	0	225.000-
<b>5560 OG generationenger. / barrierearme Gest.</b>										
Auszahlung für Baumaßnahmen	0,00	0	<b>50.000</b>	<b>0</b>	50.000	50.000	50.000	0	0	200.000
<b>Saldo Maßnahme (Einzahlungen ./. Auszahlungen)</b>	0,00	0	<b>50.000-</b>		50.000-	50.000-	50.000-	0	0	200.000-
<b>7500 Sanierung von Spielplätzen; Bez. Hilstrup</b>										
Auszahlung für Baumaßnahmen	52.009,60	85.190	<b>79.290</b>	<b>0</b>	30.970	30.970	30.970	0	574.899	747.099
<b>Saldo Maßnahme (Einzahlungen ./. Auszahlungen)</b>	52.009,60-	85.190-	<b>79.290-</b>		30.970-	30.970-	30.970-	0	574.899-	747.099-
<b>7700 Bezirksübergreifende Maßnahmen</b>										
Auszahlung für Baumaßnahmen	0,00	200.000	<b>0</b>	<b>0</b>	0	0	0	0	200.000	200.000
<b>Saldo Maßnahme (Einzahlungen ./. Auszahlungen)</b>	0,00	200.000-	<b>0</b>		0	0	0	0	200.000-	200.000-
<b>Investitionsmaßnahmen unterhalb der festgelegten Wertgrenzen</b>										
Einzahlung	0,00	0	<b>0</b>		0	0	0	0		
Auszahlung	6.502,04	88.539	<b>146.000</b>	<b>0</b>	10.000	261.000	0	0		
<b>Saldo (Einzahlungen ./. Auszahlungen)</b>	6.502,04-	88.539-	<b>146.000-</b>		10.000-	261.000-	0	0		

Haushaltsplan 2019  
Ausschuss: AUKB

Grün- und Freiflächen

Dezernat VI  
Amt für Grünflächen, Umwelt und Nachhaltigkeit

Investitionsmaßnahmen	Ergebnis (€)		Haushaltsansatz (€)		Verpflicht.- ermächt. (€)	Planung (€)				bereitge- stellt bis inkl. 2018	Gesamt- ein- u. -aus- zahlungen
	2017	2018	2019	2019		2020	2021	2022	spätere Jahre		
<b>Gesamtsaldo</b>	58.511,64-	373.729-	<b>400.290-</b>	<b>0</b>	190.970-	341.970-	80.970-	0	774.899-	1.372.099-	

Haushaltsplan 2019  
Ausschuss: AUKB

Friedhöfe

Dezernat VI  
Amt für Grünflächen, Umwelt und Nachhaltigkeit

Investitionsmaßnahmen	Ergebnis (€)		Haushaltsansatz (€)		Verpflicht.- ermächt. (€)	Planung (€)				bereitge- stellt bis inkl. 2018	Gesamt- ein- u. -aus- zahlungen
	2017	2018	2019	2019		2020	2021	2022	spätere Jahre		
<b>Investitionsmaßnahmen oberhalb der festgelegten Wertgrenzen</b>											
<b>0020 Bezirksfriedhöfe</b>											
Auszahlung für Baumaßnahmen	26.961,83	20.000	0	0	0	0	0	0	0		
Auszahlung für den Erwerb von beweglichem Anlagevermögen	1.849,36	70.300	30.300	0	30.300	30.300	30.300	0			
<b>Saldo Maßnahme (Einzahlungen ./. Auszahlungen)</b>	28.811,19-	90.300-	30.300-		30.300-	30.300-	30.300-	0			
<b>0030 Urnenwände Bezirksfriedhöfe (außen)</b>											
Auszahlung für den Erwerb von beweglichem Anlagevermögen	0,00	0	40.000	0	40.000	40.000	40.000	0			
<b>Saldo Maßnahme (Einzahlungen ./. Auszahlungen)</b>	0,00	0	40.000-		40.000-	40.000-	40.000-	0			
<b>Investitionsmaßnahmen unterhalb der festgelegten Wertgrenzen</b>											
Einzahlung	0,00	0	0		0	0	0	0			
Auszahlung	57.633,10	55.000	0	0	55.000	0	0	0			
<b>Saldo (Einzahlungen ./. Auszahlungen)</b>	57.633,10-	55.000-	0		55.000-	0	0	0			
<b>Gesamtsaldo</b>	86.444,29-	145.300-	70.300-	0	125.300-	70.300-	70.300-	0			

Haushaltsplan 2019  
Ausschuss: AUKB

Natur, Landschaft, Erholung, Wasserschutz

Dezernat VI  
Amt für Grünflächen, Umwelt und Nachhaltigkeit

Investitionsmaßnahmen	Ergebnis (€)	Haushaltsansatz (€)		Verpflicht.- ermächt. (€)	Planung (€)				bereitge- stellt bis inkl. 2018	Gesamt- ein- u. -aus- zahlungen
	2017	2018	2019		2019	2020	2021	2022		
<b>Investitionsmaßnahmen oberhalb der festgelegten Wertgrenzen</b>										
<b>4720 Ausgl. Bp. 483 Hansa-Business-Park</b>										
Einzahlung aus Zuwendungen für Investitionsmaßnahmen	100.000,00	100.000	<b>100.000</b>		100.000	51.550	0	0	1.008.984	1.260.534
Auszahlung für Baumaßnahmen	58.529,64	270.743	<b>100.000</b>	<b>0</b>	67.000	0	0	0	605.121	772.121
<b>Saldo Maßnahme (Einzahlungen ./. Auszahlungen)</b>	<b>41.470,36</b>	<b>170.743-</b>	<b>0</b>		<b>33.000</b>	<b>51.550</b>	<b>0</b>	<b>0</b>	<b>403.863</b>	<b>488.413</b>
<b>5050 Ausgl. Feuer- und Rettungswache 3</b>										
Auszahlung für Baumaßnahmen	0,00	0	<b>205.000</b>	<b>0</b>	0	0	0	0	0	205.000
<b>Saldo Maßnahme (Einzahlungen ./. Auszahlungen)</b>	<b>0,00</b>	<b>0</b>	<b>205.000-</b>		<b>0</b>	<b>0</b>	<b>0</b>	<b>0</b>	<b>0</b>	<b>205.000-</b>
<b>Investitionsmaßnahmen unterhalb der festgelegten Wertgrenzen</b>										
Einzahlung	0,00	0	<b>0</b>		0	0	0	0		
Auszahlung	4.940,26	30.594	<b>0</b>	<b>0</b>	95.000	0	0	0		
<b>Saldo (Einzahlungen ./. Auszahlungen)</b>	<b>4.940,26-</b>	<b>30.594-</b>	<b>0</b>		<b>95.000-</b>	<b>0</b>	<b>0</b>	<b>0</b>		
<b>Gesamtsaldo</b>	<b>36.530,10</b>	<b>201.337-</b>	<b>205.000-</b>	<b>0</b>	<b>62.000-</b>	<b>51.550</b>	<b>0</b>	<b>0</b>	<b>403.863</b>	<b>283.413</b>







# **Bezirksvertretung Münster-West**

## Haushaltsplan 2019

Bezirksvertretungen (frei verfügbare Mittel)  
Produktgruppe 0101

Teilergebnisplan Ertrags- und Aufwandsarten		Ergebnis (€)			Haushaltsansatz (€)			Planung (€)		
		2017	2018	2019	2020	2021	2022			
01	Steuern und ähnliche Abgaben	0,00	0	0	0	0	0	0	0	
02	+ Zuwendungen und allgemeine Umlagen	0,00	0	0	0	0	0	0	0	
03	+ Sonstige Transfererträge	0,00	0	0	0	0	0	0	0	
04	+ Öffentlich-rechtliche Leistungsentgelte	0,00	0	0	0	0	0	0	0	
05	+ Privatrechtliche Leistungsentgelte	0,00	0	0	0	0	0	0	0	
06	+ Kostenerstattungen und Kostenumlagen	3.500,00	0	0	0	0	0	0	0	
07	+ Sonstige ordentliche Erträge	250,00	0	0	0	0	0	0	0	
08	+ Aktivierte Eigenleistungen	0,00	0	0	0	0	0	0	0	
09	+/- Bestandsveränderungen	0,00	0	0	0	0	0	0	0	
<b>10</b>	<b>= Ordentliche Erträge</b>	<b>3.750,00</b>	<b>0</b>	<b>0</b>	<b>0</b>	<b>0</b>	<b>0</b>	<b>0</b>	<b>0</b>	
11	- Personalaufwendungen	0,00	0	0	0	0	0	0	0	
12	- Versorgungsaufwendungen	0,00	0	0	0	0	0	0	0	
13	- Aufwendungen für Sach- und Dienstleistungen	4.136,94	71.830	61.050	0	0	0	0	0	
14	- Bilanzielle Abschreibungen	0,00	0	0	0	0	0	0	0	
15	- Transferaufwendungen	138.196,00	198.698	179.340	0	0	0	0	0	
16	- Sonstige ordentliche Aufwendungen	21.750,82	244.725	12.020	613.030	613.030	613.030	613.030	613.030	
<b>17</b>	<b>= Ordentliche Aufwendungen</b>	<b>164.083,76</b>	<b>515.253</b>	<b>252.410</b>	<b>613.030</b>	<b>613.030</b>	<b>613.030</b>	<b>613.030</b>	<b>613.030</b>	
<b>18</b>	<b>= Ordentliches Ergebnis (= Zeilen 10 und 17)</b>	<b>160.333,76-</b>	<b>515.253-</b>	<b>252.410-</b>	<b>613.030-</b>	<b>613.030-</b>	<b>613.030-</b>	<b>613.030-</b>	<b>613.030-</b>	
19	+ Finanzerträge	0,00	0	0	0	0	0	0	0	
20	- Zinsen und sonstige Finanzaufwendungen	0,00	0	0	0	0	0	0	0	
<b>21</b>	<b>= Finanzergebnis (= Zeilen 19 und 20)</b>	<b>0,00</b>	<b>0</b>	<b>0</b>	<b>0</b>	<b>0</b>	<b>0</b>	<b>0</b>	<b>0</b>	
<b>22</b>	<b>= Ergebnis der laufenden Verwaltungstätigkeit (= Zeilen 18 und 21)</b>	<b>160.333,76-</b>	<b>515.253-</b>	<b>252.410-</b>	<b>613.030-</b>	<b>613.030-</b>	<b>613.030-</b>	<b>613.030-</b>	<b>613.030-</b>	
23	+ Außerordentliche Erträge	0,00	0	0	0	0	0	0	0	
24	- Außerordentliche Aufwendungen	0,00	0	0	0	0	0	0	0	
<b>25</b>	<b>= Außerordentliches Ergebnis (= Zeilen 23 und 24)</b>	<b>0,00</b>	<b>0</b>	<b>0</b>	<b>0</b>	<b>0</b>	<b>0</b>	<b>0</b>	<b>0</b>	
<b>26</b>	<b>= Ergebnis vor Berücksichtigung der internen Leistungsbeziehungen (= Zeilen 22 und 25)</b>	<b>160.333,76-</b>	<b>515.253-</b>	<b>252.410-</b>	<b>613.030-</b>	<b>613.030-</b>	<b>613.030-</b>	<b>613.030-</b>	<b>613.030-</b>	
27	+ Erträge aus internen Leistungsbeziehungen	0,00	0	0	0	0	0	0	0	
28	- Aufwendungen aus internen Leistungsbeziehungen	0,00	0	0	0	0	0	0	0	
<b>29</b>	<b>= Ergebnis (= Zeilen 26, 27, 28)</b>	<b>160.333,76-</b>	<b>515.253-</b>	<b>252.410-</b>	<b>613.030-</b>	<b>613.030-</b>	<b>613.030-</b>	<b>613.030-</b>	<b>613.030-</b>	

**Haushaltsplan 2019****Bezirksvertretungen (frei verfügbare Mittel)  
Produktgruppe 0101****Bewirtschaftungsregeln:**

Die in der Produktgruppe 0101 veranschlagten Mittel der Bezirksvertretungen werden entsprechend der Verteilung der Mittel durch die Bezirksvertretungen zu eigenen Budgets je Bezirksvertretung zusammengefasst. Über die Verwendung der Mittel entscheiden die Bezirksvertretungen allein.

**Erläuterungen:**

zu Zeile 13 – 16:

Aufteilung der frei verfügbaren Mittel der Bezirksvertretungen gemäß vorliegender Beschlüsse der Bezirksvertretungen im Rahmen der Etatberatungen:

- BV Mitte:	8.040 Euro
- BV Nord:	37.400 Euro
- BV Ost:	72.960 Euro
- BV Südost:	33.750 Euro
- BV Hilstrup:	50.080 Euro
- BV West:	<u>50.180 Euro</u>
Insgesamt:	252.410 Euro

**Investitionsmaßnahmen mit Bezug  
zur Bezirksvertretung Münster-West**

Haushaltsplan 2019  
Ausschuss: APOSOE

Brandschutz und feuerwehrtechnische Hilfeleistung

Dezernat I  
Feuerwehr

Investitionsmaßnahmen	Ergebnis (€)		Haushaltsansatz (€)		Verpflicht.- ermächt. (€)	Planung (€)				bereitge- stellt bis inkl. 2018	Gesamt- ein- u. -aus- zahlungen	
	2017	2018	2019	2019		2020	2021	2022	spätere Jahre			
<b>Investitionsmaßnahmen oberhalb der festgelegten Wertgrenzen</b>												
<b>4360 Neubau Feuerwehrhaus Roxel</b>												
Auszahlung für Baumaßnahmen	0,00	2.270.000	0	0	0	0	0	0	0	2.270.000	2.270.000	
<b>Saldo Maßnahme (Einzahlungen ./. Auszahlungen)</b>	0,00	2.270.000-	0		0	0	0	0	0	2.270.000-	2.270.000-	
<b>4385 Neubau Feuerwehrhaus Albachten</b>												
Auszahlung für Baumaßnahmen	0,00	1.821.000	0	0	0	0	0	0	0	1.821.000	1.821.000	
<b>Saldo Maßnahme (Einzahlungen ./. Auszahlungen)</b>	0,00	1.821.000-	0		0	0	0	0	0	1.821.000-	1.821.000-	
<b>4560 Bauk.Nebau Feuerwehrhaus Nienberge</b>												
Auszahlung für Baumaßnahmen	0,00	0	0	0	60.000	1.825.000	0	0	0	0	1.885.000	
<b>Saldo Maßnahme (Einzahlungen ./. Auszahlungen)</b>	0,00	0	0		60.000-	1.825.000-	0	0	0	0	1.885.000-	
<b>Gesamtsaldo</b>	0,00	4.091.000-	0	0	60.000-	1.825.000-	0	0	0	4.091.000-	5.976.000-	

Haushaltsplan 2019  
Ausschuss: ASW

Leistungen für Schulen

Dezernat IV  
Amt für Schule und Weiterbildung

Investitionsmaßnahmen	Ergebnis (€)	Haushaltsansatz (€)		Verpflicht.- ermächt. (€)	Planung (€)				bereit- stellt bis inkl. 2018	Gesamt- ein- u. -aus- zahlungen
	2017	2018	2019		2019	2020	2021	2022		
<b>Investitionsmaßnahmen oberhalb der festgelegten Wertgrenzen</b>										
<b>0000 Gestaltung von Schulanlagen</b>										
Einzahlung aus Zuwendungen für Investitionsmaßnahmen	14.722,74	100	<b>100</b>		100	100	100	0		
Auszahlung für Baumaßnahmen	87.671,10	96.473	<b>77.720</b>	<b>0</b>	77.720	77.720	77.720	0		
Auszahlung für den Erwerb von beweglichem Anlagevermögen	1.998,33	1.330	<b>0</b>	<b>0</b>	0	0	0	0		
<b>Saldo Maßnahme (Einzahlungen ./ Auszahlungen)</b>	<b>74.946,69-</b>	<b>97.704-</b>	<b>77.620-</b>		<b>77.620-</b>	<b>77.620-</b>	<b>77.620-</b>	<b>0</b>		
<b>0010 Besch. v. Mobiliar u.a.</b>										
Auszahlung für den Erwerb von beweglichem Anlagevermögen	249.781,72	246.782	<b>209.600</b>	<b>0</b>	209.600	209.600	209.600	0		
<b>Saldo Maßnahme (Einzahlungen ./ Auszahlungen)</b>	<b>249.781,72-</b>	<b>246.782-</b>	<b>209.600-</b>		<b>209.600-</b>	<b>209.600-</b>	<b>209.600-</b>	<b>0</b>		
<b>0020 Besch. Lehm. Ern. naturwiss. Fachräume</b>										
Auszahlung für den Erwerb von beweglichem Anlagevermögen	52.589,38	162.776	<b>96.200</b>	<b>0</b>	96.200	96.200	96.200	0		
<b>Saldo Maßnahme (Einzahlungen ./ Auszahlungen)</b>	<b>52.589,38-</b>	<b>162.776-</b>	<b>96.200-</b>		<b>96.200-</b>	<b>96.200-</b>	<b>96.200-</b>	<b>0</b>		
<b>0030 Besch. Lehm. i.R. investiver Maßnahmen</b>										
Auszahlung für den Erwerb von beweglichem Anlagevermögen	199.789,90	353.954	<b>380.000</b>	<b>0</b>	280.000	350.000	350.000	0		
<b>Saldo Maßnahme (Einzahlungen ./ Auszahlungen)</b>	<b>199.789,90-</b>	<b>353.954-</b>	<b>380.000-</b>		<b>280.000-</b>	<b>350.000-</b>	<b>350.000-</b>	<b>0</b>		

Haushaltsplan 2019  
Ausschuss: ASW

## Leistungen für Schulen

Dezernat IV  
Amt für Schule und Weiterbildung

Investitionsmaßnahmen	Ergebnis (€)	Haushaltsansatz (€)		Verpflicht.- ermächt. (€)	Planung (€)				bereit- stellt bis inkl. 2018	Gesamt- ein- u. -aus- zahlungen
	2017	2018	2019		2019	2020	2021	2022		
<b>0050 Erneuerung von ELA-Anlagen</b>										
Auszahlung für Baumaßnahmen	215.895,05	287.224	<b>200.000</b>	<b>0</b>	200.000	200.000	200.000	0		
<b>Saldo Maßnahme (Einzahlungen /. Auszahlungen)</b>	215.895,05-	287.224-	<b>200.000-</b>		200.000-	200.000-	200.000-	0		
<b>0090 Besch. für Schulen</b>										
Auszahlung für den Erwerb von beweglichem Anlagevermögen	17.769,40	18.900	<b>18.900</b>	<b>0</b>	30.000	30.000	30.000	0		
<b>Saldo Maßnahme (Einzahlungen /. Auszahlungen)</b>	17.769,40-	18.900-	<b>18.900-</b>		30.000-	30.000-	30.000-	0		
<b>0100 Sicherungsmaßnahmen Schulgebäude</b>										
Auszahlung für Baumaßnahmen	0,00	0	<b>50.000</b>	<b>0</b>	50.000	50.000	50.000	0		
<b>Saldo Maßnahme (Einzahlungen /. Auszahlungen)</b>	0,00	0	<b>50.000-</b>		50.000-	50.000-	50.000-	0		
<b>0710 Bauk. Inklusion</b>										
Auszahlung für Baumaßnahmen	219.787,53	496.936	<b>254.000</b>	<b>0</b>	750.000	750.000	750.000	0		
<b>Saldo Maßnahme (Einzahlungen /. Auszahlungen)</b>	219.787,53-	496.936-	<b>254.000-</b>		750.000-	750.000-	750.000-	0		
<b>0711 Besch. Inklusion</b>										
Auszahlung für den Erwerb von beweglichem Anlagevermögen	51.049,77	252.394	<b>250.000</b>	<b>0</b>	250.000	250.000	250.000	0		
<b>Saldo Maßnahme (Einzahlungen /. Auszahlungen)</b>	51.049,77-	252.394-	<b>250.000-</b>		250.000-	250.000-	250.000-	0		

Haushaltsplan 2019  
Ausschuss: ASW

## Leistungen für Schulen

Dezernat IV  
Amt für Schule und Weiterbildung

Investitionsmaßnahmen	Ergebnis (€)	Haushaltsansatz (€)		Verpflicht.- ermächt. (€)	Planung (€)				bereitge- stellt bis inkl. 2018	Gesamt- ein- u. -aus- zahlungen
	2017	2018	2019		2019	2020	2021	2022		
<b>0720 Sanierung Schulaußenanlagen</b>										
Einzahlung aus Zuwendungen für Investitionsmaßnahmen	15.000,00	0	0		0	0	0	0		
Auszahlung für Baumaßnahmen	201.258,60	227.313	300.000	0	300.000	300.000	300.000	0		
<b>Saldo Maßnahme (Einzahlungen ./. Auszahlungen)</b>	186.258,60-	227.313-	300.000-		300.000-	300.000-	300.000-	0		
<b>4010 IuK-Verkabelung/Netzkomponeten f.Schulen</b>										
Auszahlung für Baumaßnahmen	12.687,32	21.037	60.000	0	60.000	60.000	60.000	0	229.651	469.651
<b>Saldo Maßnahme (Einzahlungen ./. Auszahlungen)</b>	12.687,32-	21.037-	60.000-		60.000-	60.000-	60.000-	0	229.651-	469.651-
<b>4030 Übermittagbetr. weiterführende Schulen</b>										
Einzahlung aus Zuwendungen für Investitionsmaßnahmen	0,00	0	0		0	0	0	0	1.490.469	1.490.469
Auszahlung für Baumaßnahmen	3.188,87	51.433	25.000	0	25.000	25.000	25.000	0	4.261.058	4.361.058
Auszahlung für den Erwerb von beweglichem Anlagevermögen	12.341,25	195.351	25.000	0	25.000	25.000	25.000	0	946.341	1.046.341
Auszahlung von aktivierbaren Zuwendungen	0,00	0	0	0	0	0	0	0	250.559	250.559
<b>Saldo Maßnahme (Einzahlungen ./. Auszahlungen)</b>	15.530,12-	246.783-	50.000-		50.000-	50.000-	50.000-	0	3.967.489-	4.167.489-



Haushaltsplan 2019  
Ausschuss: ASW

## Leistungen für Schulen

Dezernat IV  
Amt für Schule und Weiterbildung

Investitionsmaßnahmen	Ergebnis (€)	Haushaltsansatz (€)		Verpflicht.- ermächt. (€)	Planung (€)				bereitge- stellt bis inkl. 2018	Gesamt- ein- u. -aus- zahlungen
	2017	2018	2019		2019	2020	2021	2022		
<b>4530 Fertigbauklassen Grundschulen</b>										
Auszahlung für Baumaßnahmen	439.704,80	1.184.645	0	0	0	0	0	0	2.218.901	2.218.901
Auszahlung für den Erwerb von beweglichem Anlagevermögen	0,00	174.267	0	0	0	0	0	0	194.111	194.111
<b>Saldo Maßnahme (Einzahlungen . / . Auszahlungen)</b>	439.704,80-	1.358.912-	0		0	0	0	0	2.413.013-	2.413.013-
<b>4590 Erweiterung Grundschulen</b>										
Auszahlung für Baumaßnahmen	8.191,01	549.186	530.000	0	600.000	600.000	600.000	0	700.000	3.030.000
<b>Saldo Maßnahme (Einzahlungen . / . Auszahlungen)</b>	8.191,01-	549.186-	530.000-		600.000-	600.000-	600.000-	0	700.000-	3.030.000-
<b>4650 Förderschulen-Umbau f Nutzungsänderungen</b>										
Auszahlung für Baumaßnahmen	0,00	185.000	100.000	0	0	0	0	0	185.000	285.000
Auszahlung für den Erwerb von beweglichem Anlagevermögen	0,00	160.000	50.000	0	0	0	0	0	160.000	210.000
<b>Saldo Maßnahme (Einzahlungen . / . Auszahlungen)</b>	0,00	345.000-	150.000-		0	0	0	0	345.000-	495.000-
<b>4720 Erweiterung Schulgebäude</b>										
Auszahlung für Baumaßnahmen	0,00	1.006.940	150.000	900.000	900.000	3.120.000	21.444.940	73.965.060	1.006.940	100.586.940
<b>Saldo Maßnahme (Einzahlungen . / . Auszahlungen)</b>	0,00	1.006.940-	150.000-		900.000-	3.120.000-	21.444.940-	73.965.060-	1.006.940-	100.586.940-
<b>4730 Fertigbauklassen</b>										
Auszahlung für Baumaßnahmen	2.495,44	2.297.505	1.500.000	1.000.000	1.500.000	1.500.000	1.500.000	850.000	2.300.000	9.150.000
<b>Saldo Maßnahme (Einzahlungen . / . Auszahlungen)</b>	2.495,44-	2.297.505-	1.500.000-		1.500.000-	1.500.000-	1.500.000-	850.000-	2.300.000-	9.150.000-

Haushaltsplan 2019  
Ausschuss: ASW

## Leistungen für Schulen

Dezernat IV  
Amt für Schule und Weiterbildung

Investitionsmaßnahmen	Ergebnis (€)	Haushaltsansatz (€)		Verpflicht.- ermächt. (€)	Planung (€)				bereitge- stellt bis inkl. 2018	Gesamt- ein- u. -aus- zahlungen
	2017	2018	2019		2019	2020	2021	2022		
<b>4770 Neubau Grundsch.Konversionsgebiet Oxford</b>										
Auszahlung für Baumaßnahmen	0,00	0	<b>200.000</b>	<b>0</b>	900.000	4.000.000	4.400.000	0	0	9.500.000
Auszahlung für den Erwerb von beweglichem Anlagevermögen	0,00	0	<b>0</b>	<b>0</b>	0	0	315.000	0	0	315.000
<b>Saldo Maßnahme (Einzahlungen ./. Auszahlungen)</b>	0,00	0	<b>200.000-</b>		900.000-	4.000.000-	4.715.000-	0	0	9.815.000-
<b>4800 Energetische Maßnahmen an Schulen</b>										
Einzahlung aus Zuwendungen für Investitionsmaßnahmen	0,00	240.000	<b>1.200.000</b>		1.200.000	2.000.000	160.000	0	240.000	4.800.000
Auszahlung für Baumaßnahmen	0,00	300.000	<b>1.500.000</b>	<b>1.000.000</b>	1.500.000	2.500.000	200.000	0	300.000	6.000.000
<b>Saldo Maßnahme (Einzahlungen ./. Auszahlungen)</b>	0,00	60.000-	<b>300.000-</b>		300.000-	500.000-	40.000-	0	60.000-	1.200.000-
<b>4830 Neubau Grundschule Albachten</b>										
Auszahlung für Baumaßnahmen	0,00	830.000	<b>1.000.000</b>	<b>600.000</b>	4.000.000	2.944.000	0	0	830.000	8.774.000
<b>Saldo Maßnahme (Einzahlungen ./. Auszahlungen)</b>	0,00	830.000-	<b>1.000.000-</b>		4.000.000-	2.944.000-	0	0	830.000-	8.774.000-
<b>4880 Erweiterung Mosaik-Schule</b>										
Auszahlung für Baumaßnahmen	0,00	470.000	<b>500.000</b>	<b>400.000</b>	2.500.000	1.580.000	600.000	0	470.000	5.650.000
<b>Saldo Maßnahme (Einzahlungen ./. Auszahlungen)</b>	0,00	470.000-	<b>500.000-</b>		2.500.000-	1.580.000-	600.000-	0	470.000-	5.650.000-

Haushaltsplan 2019  
Ausschuss: ASW

## Leistungen für Schulen

Dezernat IV  
Amt für Schule und Weiterbildung

Investitionsmaßnahmen	Ergebnis (€)	Haushaltsansatz (€)		Verpflicht.- ermächt. (€)	Planung (€)				bereitge- stellt bis inkl. 2018	Gesamt- ein- u. -aus- zahlungen
	2017	2018	2019	2019	2020	2021	2022	spätere Jahre		
<b>4920 Erw. Annette-v.-Dr.-H.-Schule Nienberge</b>										
Auszahlung für Baumaßnahmen	0,00	0	<b>50.000</b>	<b>100.000</b>	500.000	1.200.000	3.600.000	1.720.000	0	7.070.000
<b>Saldo Maßnahme (Einzahlungen ./. Auszahlungen)</b>	0,00	0	<b>50.000-</b>		500.000-	1.200.000-	3.600.000-	1.720.000-	0	7.070.000-
<b>4930 Erweiterung Marienschule Roxel</b>										
Auszahlung für Baumaßnahmen	0,00	0	<b>50.000</b>	<b>100.000</b>	300.000	1.300.000	2.775.000	725.000	0	5.150.000
<b>Saldo Maßnahme (Einzahlungen ./. Auszahlungen)</b>	0,00	0	<b>50.000-</b>		300.000-	1.300.000-	2.775.000-	725.000-	0	5.150.000-
<b>4940 Erweiterung Peter-Wust-Schule</b>										
Auszahlung für Baumaßnahmen	0,00	0	<b>50.000</b>	<b>100.000</b>	300.000	2.500.000	3.700.000	1.820.000	0	8.370.000
<b>Saldo Maßnahme (Einzahlungen ./. Auszahlungen)</b>	0,00	0	<b>50.000-</b>		300.000-	2.500.000-	3.700.000-	1.820.000-	0	8.370.000-
<b>Investitionsmaßnahmen unterhalb der festgelegten Wertgrenzen</b>										
Einzahlung	0,00	0	<b>0</b>		0	0	0	0		
Auszahlung	60.256,61	54.594	<b>0</b>	<b>0</b>	0	0	0	0		
<b>Saldo (Einzahlungen ./. Auszahlungen)</b>	60.256,61-	54.594-	<b>0</b>		0	0	0	0		
<b>Gesamtsaldo</b>	1.806.733,34-	9.383.939-	<b>6.426.320-</b>	<b>4.200.000</b>	14.153.420-	21.667.420-	41.398.360-	79.080.060-	12.322.092-	166.341.092-



Haushaltsplan 2019  
Ausschuss: AKJF

Förderung von Kindern in Tagesbetreuung

Dezernat IV  
Amt für Kinder, Jugendliche und Familien

Investitionsmaßnahmen	Ergebnis (€)	Haushaltsansatz (€)		Verpflicht.- ermächt. (€)	Planung (€)				bereitge- stellt bis inkl. 2018	Gesamt- ein- u. -aus- zahlungen
	2017	2018	2019		2020	2021	2022	spätere Jahre		
<b>Investitionsmaßnahmen oberhalb der festgelegten Wertgrenzen</b>										
<b>0100 Besch. f.städt. Kindertageseinrichtungen</b>										
Auszahlung für den Erwerb von beweglichem Anlagevermögen	166.148,05	306.343	<b>234.000</b>	<b>0</b>	234.000	234.000	234.000	0		
<b>Saldo Maßnahme (Einzahlungen ./. Auszahlungen)</b>	166.148,05-	306.343-	<b>234.000-</b>		234.000-	234.000-	234.000-	0		
<b>0120 Besch. Außenspielgeräte städt. KiTas</b>										
Auszahlung für Baumaßnahmen	64.122,28	65.685	<b>60.000</b>	<b>0</b>	60.000	60.000	60.000	0		
<b>Saldo Maßnahme (Einzahlungen ./. Auszahlungen)</b>	64.122,28-	65.685-	<b>60.000-</b>		60.000-	60.000-	60.000-	0		
<b>0210 Zusch.z.Ausbau KiTa-Betr.(u3) freier Tr.</b>										
Einzahlung aus Zuwendungen für Investitionsmaßnahmen	655.902,47	0	<b>0</b>		0	0	0	0		
Einzahlung aus sonstigen Investitionen	133.378,02	0	<b>0</b>		0	0	0	0		
Auszahlung von aktivierbaren Zuwendungen	1.861.179,53	8.361.235	<b>2.965.630</b>	<b>0</b>	2.995.000	6.348.920	3.150.000	0		
Auszahlung aus sonstigen Investitionen	27.200,00	0	<b>0</b>	<b>0</b>	0	0	0	0		
<b>Saldo Maßnahme (Einzahlungen ./. Auszahlungen)</b>	1.099.099,04-	8.361.235-	<b>2.965.630-</b>		2.995.000-	6.348.920-	3.150.000-	0		

Haushaltsplan 2019  
Ausschuss: AKJF

Förderung von Kindern in Tagesbetreuung

Dezernat IV  
Amt für Kinder, Jugendliche und Familien

Investitionsmaßnahmen	Ergebnis (€)	Haushaltsansatz (€)		Verpflicht.- ermächt. (€)	Planung (€)				bereitge- stellt bis inkl. 2018	Gesamt- ein- u. -aus- zahlungen
	2017	2018	2019		2019	2020	2021	2022		
<b>4200 Umbau städt. KiTas i.R. des u3-Programms</b>										
Einzahlung aus Zuwendungen für Investitionsmaßnahmen	0,00	0	0		0	0	0	0	805.561	805.561
Auszahlung für Baumaßnahmen	129.763,91	1.151.824	724.080	0	724.080	724.080	724.080	0	2.375.278	5.271.598
Auszahlung für den Erwerb von beweglichem Anlagevermögen	0,00	30.878	0	0	0	0	0	0	144.028	144.028
<b>Saldo Maßnahme (Einzahlungen ./. Auszahlungen)</b>	129.763,91-	1.182.703-	724.080-		724.080-	724.080-	724.080-	0	1.713.745-	4.610.065-
<b>4950 Interimsmaßn. Kita in der Wartburgschule</b>										
Auszahlung für Baumaßnahmen	0,00	300.000	0	0	0	0	0	0	300.000	300.000
<b>Saldo Maßnahme (Einzahlungen ./. Auszahlungen)</b>	0,00	300.000-	0		0	0	0	0	300.000-	300.000-
<b>4960 Kita Pavillon Albachten</b>										
Auszahlung für Baumaßnahmen	0,00	313.000	0	0	0	0	0	0	313.000	313.000
<b>Saldo Maßnahme (Einzahlungen ./. Auszahlungen)</b>	0,00	313.000-	0		0	0	0	0	313.000-	313.000-
<b>4970 Erweiterung Ev. Claudius-Kita Albachten</b>										
Auszahlung für Baumaßnahmen	0,00	0	448.000	0	0	0	0	0	0	448.000
<b>Saldo Maßnahme (Einzahlungen ./. Auszahlungen)</b>	0,00	0	448.000-		0	0	0	0	0	448.000-

Haushaltsplan 2019  
Ausschuss: AKJF

## Förderung von Kindern in Tagesbetreuung

Dezernat IV  
Amt für Kinder, Jugendliche und Familien

Investitionsmaßnahmen	Ergebnis (€)	Haushaltsansatz (€)		Verpflicht.- ermächt. (€)	Planung (€)				bereitge- stellt bis inkl. 2018	Gesamt- ein- u. -aus- zahlungen
	2017	2018	2019		2019	2020	2021	2022		
<b>5050 Bauk. Kita südlich Nottulner Landweg</b>										
Auszahlung für Baumaßnahmen	0,00	0	<b>2.100.000</b>	<b>0</b>	800.000	0	0	0	0	2.900.000
<b>Saldo Maßnahme (Einzahlungen ./. Auszahlungen)</b>	0,00	0	<b>2.100.000-</b>		800.000-	0	0	0	0	2.900.000-

**Investitionsmaßnahmen unterhalb der festgelegten Wertgrenzen**

Einzahlung	0,00	0	<b>0</b>		0	0	0	0		
Auszahlung	15.118,85	12.255	<b>0</b>	<b>0</b>	0	0	0	0		
<b>Saldo (Einzahlungen ./. Auszahlungen)</b>	15.118,85-	12.255-	<b>0</b>		0	0	0	0		

<b>Gesamtsaldo</b>	1.474.252,13-	10.541.221-	<b>6.531.710-</b>	<b>0</b>	4.813.080-	7.367.000-	4.168.080-	0	2.326.745-	8.571.065-
--------------------	---------------	-------------	-------------------	----------	------------	------------	------------	---	------------	------------

Haushaltsplan 2019  
Ausschuss: AKJF

Kinder- und Jugendarbeit

Dezernat IV  
Amt für Kinder, Jugendliche und Familien

Investitionsmaßnahmen	Ergebnis (€)	Haushaltsansatz (€)		Verpflicht.- ermächt. (€)	Planung (€)				bereitge- stellt bis inkl. 2018	Gesamt- ein- u. -aus- zahlungen
	2017	2018	2019		2019	2020	2021	2022		
<b>Investitionsmaßnahmen oberhalb der festgelegten Wertgrenzen</b>										
<b>0100 Kl. Invest.f.städt.Jugendeinrichtungen</b>										
Auszahlung für Baumaßnahmen	3.933,29	1.010	0	0	0	0	0	0		
Auszahlung für den Erwerb von beweglichem Anlagevermögen	152.471,01	192.118	138.000	0	108.000	108.000	108.000	0		
<b>Saldo Maßnahme (Einzahlungen ./. Auszahlungen)</b>	156.404,30-	193.128-	138.000-		108.000-	108.000-	108.000-	0		
<b>Gesamtsaldo</b>	156.404,30-	193.128-	138.000-	0	108.000-	108.000-	108.000-	0		



<b>Haushaltsplan 2019</b> <b>Ausschuss: SPA</b>	<b>Sportentwicklung, Sportanlagen und -stätten</b>	<b>Dezernat V</b> <b>Sportamt</b>
--	--	--------------------------------------

Investitionsmaßnahmen	Ergebnis (€)	Haushaltsansatz (€)		Verpflicht.- ermächt. (€)	Planung (€)				bereitge- stellt bis inkl. 2018	Gesamt- ein- u. -aus- zahlungen
	2017	2018	2019		2019	2020	2021	2022		
<b>Investitionsmaßnahmen oberhalb der festgelegten Wertgrenzen</b>										
<b>0100 Beschaffungen für Sporteinrichtungen</b>										
Auszahlung für den Erwerb von beweglichem Anlagevermögen	40.694,12	83.495	<b>148.530</b>	<b>0</b>	156.700	156.700	156.700	0		
<b>Saldo Maßnahme (Einzahlungen ./ Auszahlungen)</b>	40.694,12-	83.495-	<b>148.530-</b>		156.700-	156.700-	156.700-	0		
<b>0300 Schaffung von Sportgelegenheiten</b>										
Auszahlung für Baumaßnahmen	0,00	17.000	<b>17.000</b>	<b>0</b>	17.000	17.000	17.000	0		
Auszahlung für den Erwerb von beweglichem Anlagevermögen	0,00	9.653	<b>0</b>	<b>0</b>	0	0	0	0		
<b>Saldo Maßnahme (Einzahlungen ./ Auszahlungen)</b>	0,00	26.653-	<b>17.000-</b>		17.000-	17.000-	17.000-	0		
<b>0400 Bauk. städt. Sportanlagen</b>										
Einzahlung aus Zuwendungen für Investitionsmaßnahmen	23.540,69	0	<b>100.000</b>		100.000	100.000	100.000	0		
Auszahlung für Baumaßnahmen	564.801,10	3.196.371	<b>1.978.000</b>	<b>0</b>	2.038.000	2.038.000	1.188.000	0		
Auszahlung für den Erwerb von beweglichem Anlagevermögen	0,00	800.000	<b>0</b>	<b>0</b>	0	0	0	0		
<b>Saldo Maßnahme (Einzahlungen ./ Auszahlungen)</b>	541.260,41-	3.996.371-	<b>1.878.000-</b>		1.938.000-	1.938.000-	1.088.000-	0		

Haushaltsplan 2019  
Ausschuss: SPA

## Sportentwicklung, Sportanlagen und -stätten

Dezernat V  
Sportamt

Investitionsmaßnahmen	Ergebnis (€)	Haushaltsansatz (€)		Verpflicht.- ermächt. (€)	Planung (€)				bereitge- stellt bis inkl. 2018	Gesamt- ein- u. -aus- zahlungen
	2017	2018	2019		2019	2020	2021	2022		
<b>0500 Erneuerung von Sporthallenböden</b>										
Auszahlung für Baumaßnahmen	47.875,24	476.340	<b>200.000</b>	<b>0</b>	200.000	200.000	200.000	0		
<b>Saldo Maßnahme (Einzahlungen ./. Auszahlungen)</b>	47.875,24-	476.340-	<b>200.000-</b>		200.000-	200.000-	200.000-	0		
<b>4390 Neub.Kunstrasenspielfeld SA Hensenstr.</b>										
Auszahlung für Baumaßnahmen	0,00	0	<b>0</b>	<b>0</b>	500.000	0	0	0	0	500.000
<b>Saldo Maßnahme (Einzahlungen ./. Auszahlungen)</b>	0,00	0	<b>0</b>		500.000-	0	0	0	0	500.000-
<b>Gesamtsaldo</b>	629.829,77-	4.582.858-	<b>2.243.530-</b>	<b>0</b>	2.811.700-	2.311.700-	1.461.700-	0	0	500.000-

<b>Haushaltsplan 2019</b> <b>Ausschuss: SPA</b>	<b>Bäder</b>							<b>Dezernat V</b> <b>Sportamt</b>
--	--------------	--	--	--	--	--	--	--------------------------------------

Investitionsmaßnahmen	Ergebnis (€)		Haushaltsansatz (€)		Verpflicht.- ermächt. (€)	Planung (€)				bereitge- stellt bis inkl. 2018	Gesamt- ein- u. -aus- zahlungen
	2017	2018	2019	2019		2020	2021	2022	spätere Jahre		
<b>Investitionsmaßnahmen oberhalb der festgelegten Wertgrenzen</b>											
<b>0100 Besch. v. Geräten u.Fahrzeugen für Bäder</b>											
Auszahlung für den Erwerb von beweglichem Anlagevermögen	90.728,94	71.338	<b>24.300</b>	<b>0</b>	27.000	27.000	27.000	0			
<b>Saldo Maßnahme (Einzahlungen ./. Auszahlungen)</b>	90.728,94-	71.338-	<b>24.300-</b>		27.000-	27.000-	27.000-	0			
<b>Gesamtsaldo</b>	90.728,94-	71.338-	<b>24.300-</b>	<b>0</b>	27.000-	27.000-	27.000-	0			

<b>Haushaltsplan 2019</b> <b>Ausschuss: AUKB</b>	<b>Abwasserbeseitigung</b>							<b>Dezernat III</b> <b>Tiefbauamt</b>	
---	----------------------------	--	--	--	--	--	--	--	--

Investitionsmaßnahmen	Ergebnis (€)	Haushaltsansatz (€)		Verpflicht.- ermächt. (€)	Planung (€)				bereitge- stellt bis inkl. 2018	Gesamt- ein- u. -aus- zahlungen
	2017	2018	2019		2019	2020	2021	2022		
<b>Investitionsmaßnahmen oberhalb der festgelegten Wertgrenzen</b>										
<b>4169 Kläranlage Häger, Aufhebung</b>										
Auszahlung für Baumaßnahmen	0,00	100.000	<b>50.000</b>	<b>0</b>	1.350.000	1.500.000	0	0	100.000	3.000.000
<b>Saldo Maßnahme (Einzahlungen ./. Auszahlungen)</b>	0,00	100.000-	<b>50.000-</b>		1.350.000-	1.500.000-	0	0	100.000-	3.000.000-
<b>4186 Gievenbecker Reihe/Arnheimweg Bp 410</b>										
Auszahlung für Baumaßnahmen	0,00	10.000	<b>0</b>	<b>0</b>	390.000	0	0	0	10.000	400.000
<b>Saldo Maßnahme (Einzahlungen ./. Auszahlungen)</b>	0,00	10.000-	<b>0</b>		390.000-	0	0	0	10.000-	400.000-
<b>4197 Mersmannsstiege/Geringhoffstr.</b>										
Auszahlung für Baumaßnahmen	0,00	0	<b>20.000</b>	<b>0</b>	280.000	500.000	0	500.000	0	1.300.000
<b>Saldo Maßnahme (Einzahlungen ./. Auszahlungen)</b>	0,00	0	<b>20.000-</b>		280.000-	500.000-	0	500.000-	0	1.300.000-
<b>4209 Weseler Straße / Meckmannweg, Bp 536</b>										
Auszahlung für Baumaßnahmen	30.821,99	1.463.460	<b>0</b>	<b>0</b>	0	0	0	0	1.514.922	1.514.922
<b>Saldo Maßnahme (Einzahlungen ./. Auszahlungen)</b>	30.821,99-	1.463.460-	<b>0</b>		0	0	0	0	1.514.922-	1.514.922-
<b>4230 Steinbrede, Bp 383</b>										
Auszahlung für Baumaßnahmen	0,00	0	<b>10.000</b>	<b>0</b>	250.000	665.000	0	0	0	925.000
<b>Saldo Maßnahme (Einzahlungen ./. Auszahlungen)</b>	0,00	0	<b>10.000-</b>		250.000-	665.000-	0	0	0	925.000-

<b>Haushaltsplan 2019</b> <b>Ausschuss: AUKB</b>	<b>Abwasserbeseitigung</b>							<b>Dezernat III</b> <b>Tiefbauamt</b>
---	----------------------------	--	--	--	--	--	--	--

Investitionsmaßnahmen	Ergebnis (€)	Haushaltsansatz (€)		Verpflicht.- ermächt. (€)	Planung (€)				bereitge- stellt bis inkl. 2018	Gesamt- ein- u. -aus- zahlungen
	2017	2018	2019		2019	2020	2021	2022		
<b>4231 Nottulner Landweg, südl. / westl. A1, BG</b>										
Auszahlung für Baumaßnahmen	2.420,69	272.677	<b>900.000</b>	<b>0</b>	500.000	0	0	0	275.098	1.675.098
<b>Saldo Maßnahme (Einzahlungen ./. Auszahlungen)</b>	2.420,69-	272.677-	<b>900.000-</b>		500.000-	0	0	0	275.098-	1.675.098-
<b>4233 Borghorstweg, westlich, BG</b>										
Auszahlung für Baumaßnahmen	0,00	0	<b>0</b>	<b>0</b>	0	0	0	380.000	0	380.000
<b>Saldo Maßnahme (Einzahlungen ./. Auszahlungen)</b>	0,00	0	<b>0</b>		0	0	0	380.000-	0	380.000-
<b>4234 Albachten, östl. Erw. südl. Teil, Bp 572</b>										
Auszahlung für Baumaßnahmen	0,00	0	<b>10.000</b>	<b>0</b>	800.000	425.000	600.000	0	0	1.835.000
<b>Saldo Maßnahme (Einzahlungen ./. Auszahlungen)</b>	0,00	0	<b>10.000-</b>		800.000-	425.000-	600.000-	0	0	1.835.000-
<b>4235 Tilbecker Str.,südl./nördl. Schildst.BG</b>										
Auszahlung für Baumaßnahmen	0,00	10.000	<b>0</b>	<b>0</b>	375.000	100.000	0	0	10.000	485.000
<b>Saldo Maßnahme (Einzahlungen ./. Auszahlungen)</b>	0,00	10.000-	<b>0</b>		375.000-	100.000-	0	0	10.000-	485.000-
<b>4253 Lindenallee, nördl. freie Flur, BG</b>										
Auszahlung für Baumaßnahmen	0,00	0	<b>10.000</b>	<b>0</b>	350.000	0	0	0	0	360.000
<b>Saldo Maßnahme (Einzahlungen ./. Auszahlungen)</b>	0,00	0	<b>10.000-</b>		350.000-	0	0	0	0	360.000-

Haushaltsplan 2019  
Ausschuss: AUKB

## Abwasserbeseitigung

Dezernat III  
Tiefbauamt

Investitionsmaßnahmen	Ergebnis (€)	Haushaltsansatz (€)		Verpflicht.- ermächt. (€)	Planung (€)				bereitge- stellt bis inkl. 2018	Gesamt- ein- u. -aus- zahlungen
	2017	2018	2019		2019	2020	2021	2022		
<b>4254 Roxeler Straße, südl., BG</b>										
Auszahlung für Baumaßnahmen	0,00	0	<b>20.000</b>	<b>0</b>	700.000	0	0	0	0	720.000
<b>Saldo Maßnahme (Einzahlungen ./. Auszahlungen)</b>	0,00	0	<b>20.000-</b>		700.000-	0	0	0	0	720.000-
<b>4258 Hafkhorst östl./ südl. Heroldstraße, BG</b>										
Auszahlung für Baumaßnahmen	0,00	0	<b>25.000</b>	<b>0</b>	75.000	1.400.000	600.000	0	0	2.100.000
<b>Saldo Maßnahme (Einzahlungen ./. Auszahlungen)</b>	0,00	0	<b>25.000-</b>		75.000-	1.400.000-	600.000-	0	0	2.100.000-
<b>Investitionsmaßnahmen unterhalb der festgelegten Wertgrenzen</b>										
Einzahlung	0,00	0	<b>0</b>		0	0	0	0		
Auszahlung	0,00	11.000	<b>0</b>	<b>0</b>	0	0	0	0		
<b>Saldo (Einzahlungen ./. Auszahlungen)</b>	0,00	11.000-	<b>0</b>		0	0	0	0		
<b>Gesamtsaldo</b>	33.242,68-	1.867.137-	<b>1.045.000-</b>	<b>0</b>	5.070.000-	4.590.000-	1.200.000-	880.000-	1.910.020-	14.695.020-

<b>Haushaltsplan 2019</b> <b>Ausschuss: AUKB</b>	<b>Bereitstellung von Verkehrsflächen und -anlagen</b>							<b>Dezernat III</b> <b>Tiefbauamt</b>
---	--	--	--	--	--	--	--	--

Investitionsmaßnahmen	Ergebnis (€)	Haushaltsansatz (€)		Verpflicht.- ermächt. (€)	Planung (€)				bereitge- stellt bis inkl. 2018	Gesamt- ein- u. -aus- zahlungen
	2017	2018	2019		2019	2020	2021	2022		
<b>Investitionsmaßnahmen oberhalb der festgelegten Wertgrenzen</b>										
<b>4001 Heroldstraße/DB</b>										
Einzahlung aus Zuwendungen für Investitionsmaßnahmen	0,00	4.800.000	<b>7.600.000</b>		5.730.000	3.500.000	2.155.000	0	5.046.000	24.031.000
Auszahlung für Baumaßnahmen	429.916,83	5.667.077	<b>9.000.000</b>	<b>0</b>	9.000.000	5.000.000	1.500.000	0	6.607.196	31.107.196
<b>Saldo Maßnahme (Einzahlungen /. Auszahlungen)</b>	<b>429.916,83-</b>	<b>867.077-</b>	<b>1.400.000-</b>		<b>3.270.000-</b>	<b>1.500.000-</b>	<b>655.000</b>	<b>0</b>	<b>1.561.196-</b>	<b>7.076.196-</b>
<b>4032 Mecklenbeck Mitte, BG, Bp 396</b>										
Auszahlung für Baumaßnahmen	64.765,47	330.000	<b>180.000</b>	<b>0</b>	0	0	0	0	962.736	1.142.736
<b>Saldo Maßnahme (Einzahlungen /. Auszahlungen)</b>	<b>64.765,47-</b>	<b>330.000-</b>	<b>180.000-</b>		<b>0</b>	<b>0</b>	<b>0</b>	<b>0</b>	<b>962.736-</b>	<b>1.142.736-</b>
<b>4057 Technologiepark, Erschließung, Bp 409</b>										
Auszahlung für Baumaßnahmen	86.673,89	19.200	<b>50.000</b>	<b>0</b>	0	0	0	175.000	599.752	824.752
<b>Saldo Maßnahme (Einzahlungen /. Auszahlungen)</b>	<b>86.673,89-</b>	<b>19.200-</b>	<b>50.000-</b>		<b>0</b>	<b>0</b>	<b>0</b>	<b>175.000-</b>	<b>599.752-</b>	<b>824.752-</b>
<b>4071 Weseler Straße L551/B219, dopp. Linksabb.</b>										
Einzahlung aus Zuwendungen für Investitionsmaßnahmen	240.000,00	90.000	<b>250.000</b>		700.000	750.000	90.000	140.000	534.000	2.464.000
Auszahlung für Baumaßnahmen	852.251,88	243.248	<b>600.000</b>	<b>0</b>	1.900.000	1.690.000	0	500.000	2.039.784	6.729.784
<b>Saldo Maßnahme (Einzahlungen /. Auszahlungen)</b>	<b>612.251,88-</b>	<b>153.248-</b>	<b>350.000-</b>		<b>1.200.000-</b>	<b>940.000-</b>	<b>90.000</b>	<b>360.000-</b>	<b>1.505.784-</b>	<b>4.265.784-</b>

Haushaltsplan 2019  
Ausschuss: AUKB

Bereitstellung von Verkehrsflächen und -anlagen

Dezernat III  
Tiefbauamt

Investitionsmaßnahmen	Ergebnis (€)	Haushaltsansatz (€)		Verpflicht.- ermächt. (€)	Planung (€)				bereitge- stellt bis inkl. 2018	Gesamt- ein- u. -aus- zahlungen
	2017	2018	2019		2019	2020	2021	2022		
<b>4099 Roxel Verteilerstraße</b>										
Einzahlung aus Zuwendungen für Investitionsmaßnahmen	0,00	0	0		0	0	0	3.660.000	0	3.660.000
Auszahlung für Baumaßnahmen	0,00	0	0	0	0	100.000	100.000	5.050.000	0	5.250.000
<b>Saldo Maßnahme (Einzahlungen ./. Auszahlungen)</b>	0,00	0	0		0	100.000-	100.000-	1.390.000-	0	1.590.000-
<b>4163 Bürgerradwege an Kreisstraßen</b>										
Einzahlung aus Zuwendungen für Investitionsmaßnahmen	0,00	0	0		0	0	0	0	855.700	855.700
Auszahlung von aktivierbaren Zuwendungen	0,00	21.500	40.000	0	240.000	0	0	0	1.324.135	1.604.135
<b>Saldo Maßnahme (Einzahlungen ./. Auszahlungen)</b>	0,00	21.500-	40.000-		240.000-	0	0	0	468.435-	748.435-
<b>4209 Weseler Straße / Meckmannweg, Bp 536</b>										
Auszahlung für Baumaßnahmen	18.042,13	151.896	100.000	0	300.000	200.000	0	0	179.877	779.877
<b>Saldo Maßnahme (Einzahlungen ./. Auszahlungen)</b>	18.042,13-	151.896-	100.000-		300.000-	200.000-	0	0	179.877-	779.877-
<b>4230 Steinbrede, Bp 383</b>										
Auszahlung für Baumaßnahmen	0,00	0	0	0	165.000	313.000	250.000	250.000	0	978.000
<b>Saldo Maßnahme (Einzahlungen ./. Auszahlungen)</b>	0,00	0	0		165.000-	313.000-	250.000-	250.000-	0	978.000-



Haushaltsplan 2019  
Ausschuss: AUKB

Bereitstellung von Verkehrsflächen und -anlagen

Dezernat III  
Tiefbauamt

Investitionsmaßnahmen	Ergebnis (€)		Haushaltsansatz (€)		Verpflicht.- ermächt. (€)	Planung (€)				bereitge- stellt bis inkl. 2018	Gesamt- ein- u. -aus- zahlungen	
	2017	2018	2019	2019		2020	2021	2022	spätere Jahre			
<b>4231 Nottulner Landweg, südl. / westl. A1, BG</b>												
Auszahlung für Baumaßnahmen	0,00	70.000	<b>250.000</b>	<b>0</b>	100.000	0	0	0	0	70.000	420.000	
<b>Saldo Maßnahme (Einzahlungen ./. Auszahlungen)</b>	0,00	70.000-	<b>250.000-</b>		100.000-	0	0	0	0	70.000-	420.000-	
<b>4233 Borghorstweg, westlich, BG</b>												
Auszahlung für Baumaßnahmen	0,00	0	<b>0</b>	<b>0</b>	0	0	0	370.000	0	0	370.000	
<b>Saldo Maßnahme (Einzahlungen ./. Auszahlungen)</b>	0,00	0	<b>0</b>		0	0	0	370.000-	0	0	370.000-	
<b>4234 Albachten, östl. Erw. südl. Teil, Bp 572</b>												
Auszahlung für Baumaßnahmen	0,00	0	<b>50.000</b>	<b>0</b>	500.000	525.000	1.175.000	2.000.000	0	0	4.250.000	
<b>Saldo Maßnahme (Einzahlungen ./. Auszahlungen)</b>	0,00	0	<b>50.000-</b>		500.000-	525.000-	1.175.000-	2.000.000-	0	0	4.250.000-	
<b>4235 Tilbecker Str.,südl./nördl. Schildst.BG</b>												
Auszahlung für Baumaßnahmen	0,00	0	<b>20.000</b>	<b>0</b>	100.000	175.000	0	200.000	0	0	495.000	
<b>Saldo Maßnahme (Einzahlungen ./. Auszahlungen)</b>	0,00	0	<b>20.000-</b>		100.000-	175.000-	0	200.000-	0	0	495.000-	
<b>4243 Velorouten Stadtregion</b>												
Einzahlung aus Zuwendungen für Investitionsmaßnahmen	0,00	0	<b>300.000</b>		300.000	300.000	0	0	0	0	900.000	
Auszahlung für Baumaßnahmen	0,00	250.000	<b>875.000</b>	<b>2.500.000</b>	2.095.000	5.643.000	7.710.000	9.069.000	250.000	25.642.000		
<b>Saldo Maßnahme (Einzahlungen ./. Auszahlungen)</b>	0,00	250.000-	<b>575.000-</b>		1.795.000-	5.343.000-	7.710.000-	9.069.000-	250.000-	24.742.000-		

<b>Haushaltsplan 2019</b> <b>Ausschuss: AUKB</b>	<b>Bereitstellung von Verkehrsflächen und -anlagen</b>							<b>Dezernat III</b> <b>Tiefbauamt</b>
---	--	--	--	--	--	--	--	--

Investitionsmaßnahmen	Ergebnis (€)	Haushaltsansatz (€)		Verpflicht.- ermächt. (€)	Planung (€)				bereitge- stellt bis inkl. 2018	Gesamt- ein- u. -aus- zahlungen
	2017	2018	2019		2019	2020	2021	2022		
<b>4248 Masterplan "Mobilität Münster 2035+"</b>										
Auszahlung für Baumaßnahmen	0,00	5.000.000	0	0	0	0	0	0	5.000.000	5.000.000
<b>Saldo Maßnahme (Einzahlungen ./. Auszahlungen)</b>	0,00	5.000.000-	0		0	0	0	0	5.000.000-	5.000.000-
<b>4253 Lindenallee, nördl. freie Flur, BG</b>										
Auszahlung für Baumaßnahmen	0,00	0	10.000	0	350.000	0	0	0	0	360.000
<b>Saldo Maßnahme (Einzahlungen ./. Auszahlungen)</b>	0,00	0	10.000-		350.000-	0	0	0	0	360.000-
<b>4254 Roxeler Straße, südl., BG</b>										
Auszahlung für Baumaßnahmen	0,00	0	20.000	0	700.000	0	0	0	0	720.000
<b>Saldo Maßnahme (Einzahlungen ./. Auszahlungen)</b>	0,00	0	20.000-		700.000-	0	0	0	0	720.000-
<b>4258 Hafkhorst östl./ südl. Heroldstraße, BG</b>										
Auszahlung für Baumaßnahmen	0,00	0	25.000	0	75.000	600.000	1.400.000	0	0	2.100.000
<b>Saldo Maßnahme (Einzahlungen ./. Auszahlungen)</b>	0,00	0	25.000-		75.000-	600.000-	1.400.000-	0	0	2.100.000-
<b>Investitionsmaßnahmen unterhalb der festgelegten Wertgrenzen</b>										
Einzahlung	22.600,00	0	0		0	0	0	0		
Auszahlung	58.311,21	0	50.000	0	0	0	0	0		
<b>Saldo (Einzahlungen ./. Auszahlungen)</b>	35.711,21-	0	50.000-		0	0	0	0		
<b>Gesamtsaldo</b>	1.247.361,41-	6.862.921-	3.120.000-	2.500.000	8.795.000-	9.696.000-	9.890.000-	13.814.000-	10.597.779-	55.862.779-

Haushaltsplan 2019  
Ausschuss: AUKB

Grün- und Freiflächen

Dezernat VI  
Amt für Grünflächen, Umwelt und Nachhaltigkeit

Investitionsmaßnahmen	Ergebnis (€)	Haushaltsansatz (€)		Verpflicht.- ermächt. (€)	Planung (€)				bereitge- stellt bis inkl. 2018	Gesamt- ein- u. -aus- zahlungen
	2017	2018	2019		2019	2020	2021	2022		
<b>Investitionsmaßnahmen oberhalb der festgelegten Wertgrenzen</b>										
<b>4920 Umsetzung Nutzungskonzept Aasee</b>										
Auszahlung für Baumaßnahmen	2.669,34	170.471	<b>230.000</b>	<b>0</b>	175.000	175.000	175.000	0	382.467	1.137.467
<b>Saldo Maßnahme (Einzahlungen . / . Auszahlungen)</b>	<b>2.669,34-</b>	<b>170.471-</b>	<b>230.000-</b>		<b>175.000-</b>	<b>175.000-</b>	<b>175.000-</b>	<b>0</b>	<b>382.467-</b>	<b>1.137.467-</b>
<b>5280 SP/OG Meckmannweg/Schwarzer Kamp, Bp.536</b>										
Auszahlung für Baumaßnahmen	16.853,50	25.000	<b>25.000</b>	<b>0</b>	325.000	22.500	0	0	41.854	414.354
<b>Saldo Maßnahme (Einzahlungen . / . Auszahlungen)</b>	<b>16.853,50-</b>	<b>25.000-</b>	<b>25.000-</b>		<b>325.000-</b>	<b>22.500-</b>	<b>0</b>	<b>0</b>	<b>41.854-</b>	<b>414.354-</b>
<b>5450 Kleingartenanlage Roxel-Nord Neubau</b>										
Einzahlung aus Zuwendungen für Investitionsmaßnahmen	0,00	0	<b>100.000</b>		0	0	0	0	0	100.000
Auszahlung für Baumaßnahmen	0,00	0	<b>350.000</b>	<b>0</b>	0	0	0	0	0	350.000
<b>Saldo Maßnahme (Einzahlungen . / . Auszahlungen)</b>	<b>0,00</b>	<b>0</b>	<b>250.000-</b>		<b>0</b>	<b>0</b>	<b>0</b>	<b>0</b>	<b>0</b>	<b>250.000-</b>
<b>5560 ÖG generationenger. / barrierearme Gest.</b>										
Auszahlung für Baumaßnahmen	0,00	0	<b>50.000</b>	<b>0</b>	50.000	50.000	50.000	0	0	200.000
<b>Saldo Maßnahme (Einzahlungen . / . Auszahlungen)</b>	<b>0,00</b>	<b>0</b>	<b>50.000-</b>		<b>50.000-</b>	<b>50.000-</b>	<b>50.000-</b>	<b>0</b>	<b>0</b>	<b>200.000-</b>

Haushaltsplan 2019  
Ausschuss: AUKB

Grün- und Freiflächen

Dezernat VI  
Amt für Grünflächen, Umwelt und Nachhaltigkeit

Investitionsmaßnahmen	Ergebnis (€)	Haushaltsansatz (€)		Verpflicht.- ermächt. (€)	Planung (€)				bereitge- stellt bis inkl. 2018	Gesamt- ein- u. -aus- zahlungen
	2017	2018	2019		2019	2020	2021	2022		
<b>5570 Gärtnerunterkunft Gievenbeck</b>										
Auszahlung für Baumaßnahmen	0,00	0	<b>300.000</b>	<b>0</b>	1.075.000	0	0	0	0	1.375.000
<b>Saldo Maßnahme (Einzahlungen ./. Auszahlungen)</b>	0,00	0	<b>300.000-</b>		1.075.000-	0	0	0	0	1.375.000-
<b>5640 OG Oxford-Kaserne Freizeitsport</b>										
Auszahlung für Baumaßnahmen	0,00	0	<b>0</b>	<b>0</b>	90.000	550.000	550.000	0	0	1.190.000
<b>Saldo Maßnahme (Einzahlungen ./. Auszahlungen)</b>	0,00	0	<b>0</b>		90.000-	550.000-	550.000-	0	0	1.190.000-
<b>5650 OG Umfeld Oxford-Kaserne</b>										
Auszahlung für Baumaßnahmen	0,00	0	<b>0</b>	<b>0</b>	33.000	78.000	50.000	0	0	161.000
<b>Saldo Maßnahme (Einzahlungen ./. Auszahlungen)</b>	0,00	0	<b>0</b>		33.000-	78.000-	50.000-	0	0	161.000-
<b>5660 Kleingartenanlage Mecklenbeck (BP 396)</b>										
Einzahlung aus Zuwendungen für Investitionsmaßnahmen	0,00	0	<b>0</b>		0	250.000	0	0	0	250.000
Auszahlung für Baumaßnahmen	0,00	0	<b>0</b>	<b>0</b>	0	495.000	0	0	0	495.000
<b>Saldo Maßnahme (Einzahlungen ./. Auszahlungen)</b>	0,00	0	<b>0</b>		0	245.000-	0	0	0	245.000-
<b>5720 Spielplatz Landschaftspark Kinderbachtal</b>										
Auszahlung für Baumaßnahmen	0,00	0	<b>0</b>	<b>0</b>	404.000	0	0	0	0	404.000
<b>Saldo Maßnahme (Einzahlungen ./. Auszahlungen)</b>	0,00	0	<b>0</b>		404.000-	0	0	0	0	404.000-

Haushaltsplan 2019  
Ausschuss: AUKB

Grün- und Freiflächen

Dezernat VI  
Amt für Grünflächen, Umwelt und Nachhaltigkeit

Investitionsmaßnahmen	Ergebnis (€)	Haushaltsansatz (€)		Verpflicht.- ermächt. (€)	Planung (€)				bereitge- stellt bis inkl. 2018	Gesamt- ein- u. -aus- zahlungen
	2017	2018	2019		2019	2020	2021	2022		
<b>7600 Sanierung von Spielplätzen; Bez. West</b>										
Auszahlung für Baumaßnahmen	88.644,10	162.685	<b>110.270</b>	<b>0</b>	36.770	36.770	36.770	0	969.375	1.189.955
<b>Saldo Maßnahme (Einzahlungen ./. Auszahlungen)</b>	88.644,10-	162.685-	<b>110.270-</b>		36.770-	36.770-	36.770-	0	969.375-	1.189.955-
<b>7700 Bezirksübergreifende Maßnahmen</b>										
Auszahlung für Baumaßnahmen	0,00	200.000	<b>0</b>	<b>0</b>	0	0	0	0	200.000	200.000
<b>Saldo Maßnahme (Einzahlungen ./. Auszahlungen)</b>	0,00	200.000-	<b>0</b>		0	0	0	0	200.000-	200.000-
<b>Investitionsmaßnahmen unterhalb der festgelegten Wertgrenzen</b>										
Einzahlung	0,00	0	<b>0</b>		0	0	0	0		
Auszahlung	126.503,97	104.351	<b>60.000</b>	<b>0</b>	0	0	0	0		
<b>Saldo (Einzahlungen ./. Auszahlungen)</b>	126.503,97-	104.351-	<b>60.000-</b>		0	0	0	0		
<b>Gesamtsaldo</b>	234.670,91-	662.507-	<b>1.025.270-</b>	<b>0</b>	2.188.770-	1.157.270-	861.770-	0	1.593.696-	6.766.776-

Haushaltsplan 2019  
Ausschuss: AUKB

Friedhöfe

Dezernat VI  
Amt für Grünflächen, Umwelt und Nachhaltigkeit

Investitionsmaßnahmen	Ergebnis (€)	Haushaltsansatz (€)		Verpflicht.- ermächt. (€)	Planung (€)				bereitge- stellt bis inkl. 2018	Gesamt- ein- u. -aus- zahlungen
	2017	2018	2019		2019	2020	2021	2022		
<b>Investitionsmaßnahmen oberhalb der festgelegten Wertgrenzen</b>										
<b>0020 Bezirksfriedhöfe</b>										
Auszahlung für Baumaßnahmen	26.961,83	20.000	0	0	0	0	0	0		
Auszahlung für den Erwerb von beweglichem Anlagevermögen	1.849,36	70.300	30.300	0	30.300	30.300	30.300	0		
<b>Saldo Maßnahme (Einzahlungen ./. Auszahlungen)</b>	28.811,19-	90.300-	30.300-		30.300-	30.300-	30.300-	0		
<b>0030 Urnenwände Bezirksfriedhöfe (außen)</b>										
Auszahlung für den Erwerb von beweglichem Anlagevermögen	0,00	0	40.000	0	40.000	40.000	40.000	0		
<b>Saldo Maßnahme (Einzahlungen ./. Auszahlungen)</b>	0,00	0	40.000-		40.000-	40.000-	40.000-	0		
<b>Gesamtsaldo</b>	28.811,19-	90.300-	70.300-	0	70.300-	70.300-	70.300-	0		

Haushaltsplan 2019  
Ausschuss: AUKB

Natur, Landschaft, Erholung, Wasserschutz

Dezernat VI  
Amt für Grünflächen, Umwelt und Nachhaltigkeit

Investitionsmaßnahmen	Ergebnis (€)	Haushaltsansatz (€)		Verpflicht.- ermächt. (€)	Planung (€)				bereitge- stellt bis inkl. 2018	Gesamt- ein- u. -aus- zahlungen
	2017	2018	2019		2019	2020	2021	2022		

**Investitionsmaßnahmen unterhalb der festgelegten Wertgrenzen**

Einzahlung	0,00	9.000	<b>9.000</b>		9.000	9.000	9.000	9.000		
Auszahlung	17.033,77	101.815	<b>15.000</b>	<b>0</b>	15.000	15.000	15.000	15.000		
<b>Saldo (Einzahlungen ./. Auszahlungen)</b>	17.033,77-	92.815-	<b>6.000-</b>		6.000-	6.000-	6.000-	6.000-		
<b>Gesamtsaldo</b>	17.033,77-	92.815-	<b>6.000-</b>	<b>0</b>	6.000-	6.000-	6.000-	6.000-		





# Zuschussbericht

- **Vorwort**
- **Zuschusshöhe je Produktbereich**
- **Auflistung der Zuschüsse an Vereine, Vereinigungen und Verbände**
- **Vergünstigte Bereitstellung von Immobilien durch Erbbaurechtsverträge**
- **Vergünstigte Bereitstellung von Immobilien durch Mietverträge**



## **Bericht über Zuwendungen an Dritte - Vorwort**

### **Haushaltsplan 2019**

Die Stadt Münster unterstützt die im allgemeinen Interesse geleistete Arbeit verschiedener Verbände, Vereine und anderer Organisationen durch Zuschüsse. Zuschüsse sind Finanzhilfen (Geldleistungen) der Stadt an Dritte zur Erfüllung von Aufgaben der Empfänger. Sie können sowohl für laufende Zwecke als auch für Investitionen Dritter gewährt werden.

Dabei werden grundsätzlich drei Arten von Zuschüssen unterschieden:

- Investitionskostenzuschüsse (Baukosten, Inventar),
- Betriebskostenzuschüsse (z.B. Personalkosten, Sachkosten)
- Projektkostenzuschüsse (z.B. Veranstaltungen).

Sollte eine eindeutige Zuordnung nicht möglich sein, wird von einem Mischzuschuss gesprochen.

Der in der Anlage beigefügte Bericht wurde auf der Grundlage des beschlossenen Haushaltsplans 2019 erstellt. Die aufgeführten Zuschüsse sind grundsätzlich in den Transferaufwendungen (Zeile 15 des Teilergebnisplanes) enthalten.

Die entsprechenden Ausgabepositionen sind den verschiedenen Produktbereichen, Produktgruppen und Ämtern zugeordnet.

Neben der im Haushaltsansatz und der mittelfristigen Ergebnisplanung vorgesehenen Höhe des Zuschusses sind die/der Empfänger, der Verwendungszweck und die mit der Vergabe des Zuschusses verbundene Zielsetzung angegeben. Ebenfalls genannt sind die gesetzlichen bzw. vertraglichen Vorgaben, auf deren Grundlage die Auszahlung der Zuschüsse erfolgt. Soweit diese nicht vorliegen und es sich um freiwillige Leistungen handelt, wird auf die entsprechenden Beschlussgrundlagen des Rates/der Ausschüsse verwiesen.

Der Zuschussbericht bezieht sich ausschließlich auf Zuschüsse städtischer Ämter. Nicht enthalten sind Zuschüsse städtischer Eigenbetriebe und Gesellschaften. Nicht erfasst wurden in diesem Bericht ferner Umlagen, Mitgliedsbeiträge, Zuschüsse aus Stiftungsmitteln sowie Zuwendungen an einzelne Privatpersonen.

Zusätzlich ist eine Übersicht über die Zuschüsse beigefügt, die durch die kostenlose oder vergünstigte Überlassung von Grundstücken und Gebäuden an Vereine, Vereinigungen und Verbände durch Miet- und Erbbaurechtsverträge indirekt gewährt werden.

- Anlage 1: Übersicht über die Höhe der Zuschüsse, gegliedert nach Produktbereichen
- Anlage 2: Auflistung der Zuschüsse an Vereine, Vereinigungen und Verbände
- Anlage 3: Bericht über die vergünstigte Bereitstellung von Immobilien durch Erbbaurechtsverträge
- Anlage 4: Bericht über die vergünstigte Bereitstellung von Immobilien durch Mietverträge

## Legende

### Art des Zuschusses

IZ	Investitionskostenzuschuss	BZ	Betriebskostenzuschuss
PZ	Projektkostenzuschuss	MZ	Mischzuschuss

### Ausschuss

HAFI	Haupt- und Finanzausschuss
ALWF	Ausschuss für Liegenschaften, Wirtschaft und strategisches Flächenmanagement
AKJF	Ausschuss für Kinder, Jugendliche und Familien
ASW	Ausschuss für Schule und Weiterbildung
APOSOE	Ausschuss für Personal, Organisation, Sicherheit, Ordnung und E-Government
AGL	Ausschuss für Gleichstellung
KA	Kulturausschuss
ASSGVAf	Ausschuss für Soziales, Stiftungen, Gesundheit, Verbraucherschutz und Arbeitsförderung
SPA	Sportausschuss
ASSWW	Ausschuss für Stadtplanung, Stadtentwicklung, Verkehr und Wohnen
AUKB	Ausschuss für Umweltschutz, Klimaschutz und Bauwesen

## Übersicht über die Höhe der Zuschüsse Gliederung nach Produktbereichen

Produktbereiche	Zuschüsse in 2019
Produktbereich 01 "Innere Verwaltung"	882.210 €
Produktbereich 02 "Sicherheit und Ordnung"	3.500 €
Produktbereich 03 "Schulträgeraufgaben"	1.006.960 €
Produktbereich 04 "Kultur und Wissenschaft"	3.804.870 €
Produktbereich 05 "Soziale Leistungen"	6.499.870 €
Produktbereich 06 "Kinder-, Jugend- und Familienhilfe"	95.356.315 €
Produktbereich 07 "Gesundheitsdienste"	861.320 €
Produktbereich 08 "Sportförderung"	5.167.910 €
Produktbereich 09 "Räumliche Planung und Entwicklung, Geoinformationen"	421.960 €
Produktbereich 10 "Bauen und Wohnen"	55.390 €
Produktbereich 11 "Ver- und Entsorgung"	0 €
Produktbereich 12 "Verkehrsflächen und -anlagen, ÖPNV"	200.000 €
Produktbereich 13 "Natur- und Landschaftspflege"	156.940 €
Produktbereich 14 "Umweltschutz"	373.140 €
Produktbereich 15 "Wirtschaft und Tourismus"	0 €
Produktbereich 16 "Allgemeine Finanzwirtschaft"	0 €
Produktbereich 17 "Stiftungen"	0 €
<b>Zuschüsse insgesamt:</b>	<b>114.790.385 €</b>



## Auflistung der in den Transferaufwendungen enthaltenen Zuschüsse an Vereine, Vereinigungen und Verbände

Lfd. Nr.	Produktgruppe	Amt	Empfänger	Verwendungszweck / Zielsetzung	Auftragsgrundlage (Gesetz, politischer Beschluss, Vertrag)	Zuschussart	Haushaltsansatz in €				Aus-schuss	zeitliche Befristung
							2019	2020	2021	2022		
1	0102	33	unterschiedliche Empfänger/innen, welche erst im Laufe des HH-Jahres bekannt werden (Antragsverfahren)	Zuschüsse Städtepartnerschaften und Auslandsbeziehungen	Richtlinien zur Förderung der Auslandsbeziehungen der Stadt Münster, zuletzt geändert durch Ratsbeschluss vom 16.02.2011, lfd. Geschäft der Verwaltung	PZ	46.000	46.000	46.000	46.000	APOSOE	keine
2	0102	33	FreiwilligenAgentur der Stiftung Siverdes	Einführung der Ehrenamtskarte NRW in Münster: Sicherung des organisatorischen Finanzbedarfs	Ratsbeschluss V 0513/2017 vom 19.10.2017 "Ehrenamt würdigen"	BZ	40.000	40.000	0	0	APOSOE	31.12.2020
3	0102	33	unterschiedliche Empfänger/innen, welche erst im Laufe des HH-Jahres bekannt werden (Antragsverfahren)	Zuschüsse des Integrationsrates für Projekte und Kooperationen	Erhöhung in Haushaltsberatungen Rat zum HH 2018; lfd. Geschäft der Verwaltung	PZ	29.440	29.440	29.440	29.440	APOSOE	keine
4	0103	OB	privates Unternehmen als Organisator des Stadtfestes	Zuschuss Stadtfest	Rat (n6) 10.09.2014; Neuvertrag mit Neubetreiber ab 2019 folgt	PZ	70.000	70.000	70.000	70.000	HFA	keine
5	0104	17	Beratungsstelle Frauen helfen Frauen e.V.	Beratung u. Therapie für Frauen z. Ess-Störung, Gewalterfahrungen, Misshandlungen, dissoziative Identitätsstörung, sex. Missbrauch	Beschluss des AGL vom 24.11.2015, Ratsbeschluss vom 16.12.2015 und Leistungsvereinbarung	BZ	83.310	83.310	83.310	83.310	AGL	keine
6	0104	17	Beratung und Therapie für Frauen e.V.	Beratung u. Therapie für Frauen zu Depressionen, Ängsten, Gewalterfahrungen, massiven Familienkonflikten, psychosomat. Beschwerden	Beschluss des AGL vom 29.11.2016, Ratsbeschluss vom 14.12.2016 und Leistungsvereinbarung	BZ	90.710	90.710	90.710	90.710	AGL	keine
7	0104	17	Notruf f. vergewaltigte + sexuell belästigte Frauen e.V.	Beratung u. Therapie für Frauen z. sex. Gewalterfahrungen, Vergewaltigungen, Nötigung, sex. Missbrauch, Beratung Angehöriger	Beschluss des AGL vom 24.11.2015, Ratsbeschluss vom 16.12.2015 und Leistungsvereinbarung	BZ	109.760	109.760	86.760	86.760	AGL	für 86.760 € keine Befristung, darüber hinausgehende Mittel sind befristet
8	0104	17	Frauen- u. Mädchenselbstverteidigung + Sport e.V.	Sportangebot, für Frauen und Mädchen, Selbstbehauptung- und -verteidigung, Angebote für behinderte Frauen, Projekt SELMA, Projekt IoWiS	Beschluss des AGL vom 24.11.2015 und 21.11.2018, Ratsbeschluss vom 16.12.2015 und Leistungsvereinbarung	BZ	57.030	57.030	57.030	33.230	AGL	für 33.230 € keine Befristung, darüber hinausgehende Mittel sind befristet
9	0104	17	Frauen und neue Medien e.V.	Förderung und Nutzung der neuen Medien durch Frauen u. Mädchen	Ratsbeschluss vom 12.09.2001 und Leistungsvereinbarung	BZ	15.440	15.440	15.440	15.440	AGL	keine
10	0104	17	Frauen + Beruf im Frauen Forum e.V.	Verbesserung v. Erwerbschancen f. Frauen + Mädchen auf dem Arbeitsmarkt	Beschluss des AGL vom 29.11.2016 und 16.02.2017, Ratsbeschluss vom 14.12.2016 und Leistungsvereinbarung	BZ	109.600	109.600	109.600	109.600	AGL	keine
11	0104	17	Arbeiterwohlfahrt Unterbezirk Münsterland-Recklinghausen	Durchführung eines Jungen- und Mädchentages an Schulen in Kooperation mit anderen Trägern der Jugendhilfe	Beschluss des AGL vom 29.11.2016, Ratsbeschluss vom 14.12.2016	BZ	27.000	27.000	27.000	27.000	AGL	keine
12	0104	17	ca. 20 Projektträgerinnen / Gruppen aus dem Bereich Frauenorganisationen	ca.20 Projekte, Fachtagungen, Aktionen	Ratsbeschluss aus 1994	PZ	20.000	20.000	20.000	20.000	AGL	keine
13	0104	17	ca. 5 Projektträger/ Gruppen aus dem Bereich Männerorganisationen	Projekte, Fachtagungen, Aktionen	Beschluss des AGL vom 24.11.2015, Ratsbeschluss vom 16.12.2015	PZ	4.000	4.000	4.000	4.000	AGL	keine
14	0105	PR	Betriebssportgruppe Münster	Förderung des Betriebssports	Personalrat	BZ	4.210	4.210	4.210	4.210	APOSOE	keine

## Auflistung der in den Transferaufwendungen enthaltenen Zuschüsse an Vereine, Vereinigungen und Verbände

Lfd. Nr.	Produktgruppe	Amt	Empfänger	Verwendungszweck / Zielsetzung	Auftragsgrundlage (Gesetz, politischer Beschluss, Vertrag)	Zuschussart	Haushaltsansatz in €				Aus-schuss	zeitliche Befristung
							2019	2020	2021	2022		
15	0116	IV/KI	Träger, Initiativen, Vereine im Bereich Migration/Integration	Produkte und Maßnahmen z.B. Interkulturelle Projekte von Vereinen, Trägern und Initiativen, Medien- und Kulturprojekte	OB-Verfügung vom 05.10.1999	PZ	8.560	8.560	8.560	8.560	ASSGVaf	keine
16	0116	IV/KI	Haus der Familie Münster, Katholisches Bildungsforum im Stadtdekanat Münster	Projekt Lernhaus der Frauen - Qualifizierung zur Kulturmittlerin	Ratsbeschluss (Etat) V/0962/2015	PZ	22.190	22.190	22.190	22.190	ASSGVaf	keine
17	0116	IV/KI	Haus der Familie Münster, Katholisches Bildungsforum im Stadtdekanat Münster	Projekt Lernhaus der Männer - Qualifizierung zum Kulturmittler	Beschluss des ASSGVaf vom 22.11.2017	PZ	29.170	29.170	0	0	ASSGVaf	31.12.2020
18	0116	IV/KI	verschiedene Träger	Durchführung von Maßnahmen im Rahmen des Landesprogramms KOMM-AN NRW	Richtlinie KOMM-AN KI NRW	MZ	115.790	115.790	115.790	115.790	ASSGVaf	keine
19	0209	37	Musikkorps der Freiwilligen Feuerwehr Münster	Zuschuss Instrumentengeld	Etat-Beschluss zum Haushalt 2010, Zuschussbescheid aus 2012	IZ	2.500	2.500	2.500	2.500	APOSOE	keine
20	0209	37	Musikkorps der Freiwilligen Feuerwehr Münster	Dirigenzzuschuss	Etat-Beschluss zum Haushalt 2010, Zuschussbescheid aus 2012	BZ	1.000	1.000	1.000	1.000	APOSOE	keine
21	0301	40	Bistum Münster	Betriebskostenzuschuss Papst-Johannes-Schule	Vertrag vom 15.03.1972 in der derzeit gültigen Fassung	BZ	230.000	240.000	240.000	240.000	ASW	keine
22	0301	40	Bistum Münster	Bau- und Beschaffungskostenzuschuss Papst-Johannes-Schule	Vertrag vom 15.03.1972 in der derzeit gültigen Fassung	IZ	207.000	207.000	207.000	207.000	ASW	keine
23	0301	40	"Freunde der französischen Kultur NRW"	Anfahrt des französischen Bücherbusses an städt. Schulen	Vereinbarung vom 30.04.1996	PZ	250	250	250	250	ASW	keine
24	0301	40	Elternvertretungen Schulformen, Bezirksschülervertretung	Projekt- / Betriebskostenzuschuss (auf Antrag)		MZ	2.000	2.000	2.000	2.000	ASW	keine
25	0301	40	Verkehrswacht Münster	Betriebskostenzuschuss Jugendverkehrsschule	Vertrag vom 14.10.1987 in der derzeit gültigen Fassung	BZ	7.860	7.860	7.860	7.860	ASW	keine
26	0302	40	Jugendausbildungszentrum JAZ	Finanzierung Werkanleiter Stadtteilwerkstatt Nord	Ratsbeschluss vom 16.11.2004	BZ	175.000	175.000	175.000	175.000	ASW	keine
27	0302	40	Verschiedene Projektträger	Förderung / Diagnose von Kindern mit besonderer Begabung	Etatbeschluss	MZ	25.000	25.000	25.000	25.000	ASW	keine
28	0302	40	Verschiedene Projektträger	Maßnahmen zur Qualifizierung und Berufsorientierung	Ratsbeschluss vom 28.03.2007	PZ	359.850	353.280	355.080	352.500	ASW	keine
29	0401	41	Theater Pumpenhaus gGmbH	Sicherung des Probebetriebes	politischer Beschluss	BZ	58.120	59.290	60.480	61.690	KA	keine
30	0401	41	Theater Pumpenhaus gGmbH	Betrieb	politischer Beschluss	BZ	446.350	455.280	464.390	473.680	KA	keine
31	0401	41	Theater Pumpenhaus gGmbH	Programmkostenzuschuss Festival Flurstücke	politischer Beschluss	PZ	62.500	62.500	62.500	62.500	KA	keine
32	0401	41	Theama e.V.: Der Kleine Bühnenboden	Betrieb	politischer Beschluss	BZ	10.200	10.410	10.620	10.840	KA	keine
33	0401	41	Theama e.V.: Der Kleine Bühnenboden	Zuschuss zum 35jährigen Jubiläum	politischer Beschluss	BZ	10.000	0	0	0	KA	einmalig
34	0401	41	Theater Titanick	Betrieb	politischer Beschluss	BZ	85.640	87.360	89.110	90.900	KA	keine
35	0401	41	Verein zur Förderung des Wolfgang-Borchert-Theater e.V.	Betrieb	politischer Beschluss	BZ	309.160	315.350	321.660	328.100	KA	keine
36	0401	41	Charivari-Puppentheater	Programm- / Betriebskosten	politischer Beschluss	BZ	57.270	58.420	59.590	60.790	KA	keine



## Auflistung der in den Transferaufwendungen enthaltenen Zuschüsse an Vereine, Vereinigungen und Verbände

Lfd. Nr.	Produktgruppe	Amt	Empfänger	Verwendungszweck / Zielsetzung	Auftragsgrundlage (Gesetz, politischer Beschluss, Vertrag)	Zuschussart	Haushaltsansatz in €				Aus-schuss	zeitliche Befristung
							2019	2020	2021	2022		
37	0401	41	Chorverband Münster - Stadt und Land	Betrieb	politischer Beschluss	BZ	4.020	4.110	4.200	4.290	KA	keine
38	0401	41	RELIGIO Westfälisches Museum für religiöse Kultur GmbH	städt. Anteil an Annuität für Darlehen	Vertrag	MZ	1.450	1.450	1.450	1.450	KA	keine
39	0401	41	Stadtheimatbund Münster e.V.	Betrieb Büro Torhaus	politischer Beschluss	BZ	4.880	4.980	5.080	5.190	KA	keine
40	0401	41	Gesellschaft für Leprakunde e.V.	Betrieb Leprosenhaus	politischer Beschluss	BZ	2.210	2.260	2.310	2.360	KA	keine
41	0401	41	Bürgerausschuss Münsterscher Karneval	Rosenmontagszug	politischer Beschluss	PZ	22.440	22.440	22.440	22.440	KA	keine
42	0401	41	Förderverein Aktuelle Kunst e.V.	Atelierförderung	politischer Beschluss	BZ	8.040	8.210	8.380	8.550	KA	keine
43	0401	41	Zukunftsmusik GbR	Unterhaltung und Betrieb Proberäume	politischer Beschluss	BZ	13.140	13.410	13.680	13.960	KA	keine
44	0401	41	Filmwerkstatt Münster e.V.	Betrieb	politischer Beschluss	MZ	60.720	61.940	63.180	64.450	KA	keine
45	0401	41	Filmwerkstatt Münster e.V.	Filmfestival	politischer Beschluss	BZ	24.800	24.800	24.800	24.800	KA	keine
46	0401	41	Filmwerkstatt Münster e.V.	ZEBRA Filmfestival	politischer Beschluss	BZ	10.000	20.000	0	0	KA	bis 2020
47	0401	41	Die Linse e.V.	Kinoprogramm	politischer Beschluss	BZ	28.620	29.200	29.790	30.390	KA	keine
48	0401	41	Westfälischer Kunstverein e.V.	Jahresprogramm	politischer Beschluss	MZ	17.600	17.960	18.320	18.690	KA	keine
49	0401	41	KCM e.V.	Betrieb / Programm	politischer Beschluss	MZ	10.120	10.330	10.540	10.760	KA	keine
50	0401	41	LIVas e.V.	Betrieb / Programm	politischer Beschluss	MZ	7.560	7.720	7.880	8.040	KA	keine
51	0401	41	Jüdische Gemeinde Münster	Führungen in der Synagoge	politischer Beschluss	MZ	2.460	2.460	2.460	2.460	KA	keine
52	0401	41	Bürgerverein für Mecklenbeck e.V.	Betrieb Hof Hesselmann	politischer Beschluss	BZ	9.220	9.410	9.600	9.800	KA	keine
53	0401	41	Bürgerverein für Mecklenbeck e.V.	Zuschuss Bauunterhaltung für Hof Hesselmann	politischer Beschluss	BZ	13.600	13.880	14.160	14.450	KA	keine
54	0401	41	Arbeitskreis Ostviertel e.V.	Programm / Betrieb	politischer Beschluss / Vertrag	MZ	20.080	20.490	20.900	21.320	KA	keine
55	0401	41	Arbeitskreis Ostviertel e.V.	Personalkostenzuschuss	politischer Beschluss / Vertrag	BZ	221.560	226.000	230.520	235.140	KA	keine
56	0401	41	Jugendkunstschule Kreativ-Haus	Betrieb / Programm	politischer Beschluss	MZ	59.770	60.970	62.190	63.440	KA	keine
57	0401	41	Kreativ-Haus e.V.	Betrieb	politischer Beschluss	BZ	73.630	75.110	76.620	81.760	KA	keine
58	0401	41	cuba e.V.	Betrieb	politischer Beschluss	BZ	74.540	76.040	77.570	79.130	KA	keine
59	0401	41	cuba e.V.	Programm	politischer Beschluss	MZ	41.140	41.140	41.140	41.140	KA	keine
60	0401	41	cuba e.V.	Sanierung Veranstaltungsraum Black Box	politischer Beschluss	IZ	15.000	0	0	0	KA	einmalig
61	0401	41	Kulturkooperative Münster e.V.	Betrieb	politischer Beschluss	BZ	5.730	5.850	5.970	6.090	KA	keine
62	0401	41	medienforum münster e.V.	Betrieb	politischer Beschluss	MZ	35.730	36.450	37.180	37.930	KA	keine
63	0401	41	Gesellschaft für Christlich-Jüdische Zusammenarbeit Münster e.V.	Betrieb / Programm	politischer Beschluss	MZ	10.050	10.260	10.470	10.680	KA	keine
64	0401	41	Kuratorium Mehrzweckhalle St. Josef Gelmer	Betrieb / Programm	politischer Beschluss	MZ	6.070	6.200	6.330	6.460	KA	keine
65	0401	41	De Bockwindmüel e.V.	Investitionen	politischer Beschluss	IZ	14.320	14.610	14.910	15.210	KA	keine
66	0401	41	De Bockwindmüel e.V.	Personalkosten	politischer Beschluss	BZ	120.000	120.000	120.000	0	KA	bis 2021
67	0401	41	De Bockwindmüel e.V.	Investitionskostenzuschuss	politischer Beschluss	IZ	800.000	400.000	300.000	0	KA	bis 2021
68	0401	41	Cactus Junges Theater	Betrieb	politischer Beschluss	BZ	30.360	30.970	31.590	32.230	KA	keine
69	0401	41	Annette von Droste-Gesellschaft e.V.	Zuschuss	politischer Beschluss	MZ	3.060	3.130	3.200	3.270	KA	keine

## Auflistung der in den Transferaufwendungen enthaltenen Zuschüsse an Vereine, Vereinigungen und Verbände

Lfd. Nr.	Produktgruppe	Amt	Empfänger	Verwendungszweck / Zielsetzung	Auftragsgrundlage (Gesetz, politischer Beschluss, Vertrag)	Zuschussart	Haushaltsansatz in €				Aus-schuss	zeitliche Befristung
							2019	2020	2021	2022		
70	0401	41	Stadtheimatbund Münster e.V.	Zuschuss für das "NEUE Historienspiel 1648"	politischer Beschluss	PZ	10.000	0	0	0	HFA	bis 2019
71	0401	41	Friedrich-Hundt-Gesellschaft e.V.	Stärkung der Kunstform Fotografie	politischer Beschluss	MZ	7.500	7.500	0	0	KA	bis 2020
72	0401	41	Dein Brunnen für Münster e.V.	Zuschuss für den Ankauf und die dauerhafte Installation eines Kunstwerks der Künstlerin Nicole Eisenman in Anlehnung an das Werk "Sketch für a Fountain"	politischer Beschluss	MZ	50.000	0	0	0	KA	einmalig
73	0401	41	Freie Künstlergemeinschaft Schanze e.V.	Zuschuss zur Erstellung einer Jubiläumsschrift zum 100jährigen Bestehen	politischer Beschluss	BZ	8.000	0	0	0	KA	einmalig
74	0401	41	Verein zur bürgerschaftlichen Förderung der Hochschulkultur in Münster e.V.	Zuschuss für das Festival Neue Wände	politischer Beschluss	BZ	20.000	0	0	0	KA	einmalig
75	0401	41	Thomas Nufer / Eine Welt Forum Münster e.V.	Zuschuss zum Projekt "Der West-Östliche Diwan"	politischer Beschluss	BZ	25.000	25.000	0	0	KA	bis 2020
76	0401	41	Zukunftswerkstatt Kreuzviertel e.V.	Zuschuss zum Projekt "Ideenwerkstatt und Workshops für kulturelle Aktivitäten und Begegnungen im Rahmen des Quartiersmanagements im Kreuz- und Nordviertel"	politischer Beschluss	BZ	7.500	0	0	0	KA	einmalig
77	0403	41	Musikschule Wolbeck e.V.	Personal- / Betriebskostenzuschuss	politischer Beschluss	MZ	160.920	160.920	160.920	160.920	ASW	keine
78	0403	41	Musikschule Roxel e.V.	Personal- / Betriebskostenzuschuss	politischer Beschluss	MZ	189.775	189.775	189.775	189.775	ASW	keine
79	0403	41	Musikschule Nienberge e.V.	Personal- / Betriebskostenzuschuss	politischer Beschluss	MZ	232.400	232.400	232.400	232.400	ASW	keine
80	0403	41	Musikschule Albachten e.V.	Personal- / Betriebskostenzuschuss	politischer Beschluss	MZ	155.635	155.635	155.635	155.635	ASW	keine
81	0403	44	Regionalausschuss "Jugend musiziert" Münsterland	Regionalwettbewerb	Entscheidung Verwaltung vor 1990	PZ	4.550	4.550	4.550	4.550	ASW	keine
82	0404	42	Freunde der Französischen Kultur e. V.	Förderung des Projektes "Französischer Bücherbus für NRW"	vertragliche Vereinbarung vom 30.04.1996 zwischen der Stadt Münster und dem Institut Francais Düsseldorf	BZ	380	380	380	380	KA	keine
83	0404	42	Stadtteilbücherei Münster-Hiltrup, St. Clemes	Betrieb der Stadtteilbücherei Münster-Hiltrup, St. Clemes	Betriebsvertrag vom 29.4.2008	BZ	85.400	85.400	85.400	85.400	KA	keine
84	0404	42	Bücherei St. Michael, Münster-Gievenbeck	Betrieb der Bücherei St. Michael, Münster-Gievenbeck	Betriebsvertrag vom 30.12.2008	BZ	5.650	5.650	5.650	5.650	KA	keine
85	0404	42	Bischöfliches Generalvikariat Münster	Unterstützung der kirchlichen öffentlichen Büchereien bei der Beschaffung von Büchern und Medien	jährlicher Beschluss vom Kulturschuss	BZ	31.000	31.000	31.000	31.000	KA	keine
86	0501	59	Begegnungszentrum Sprickmannstraße e.V.	Mitfinanzierung Sozialpädagogenstelle "Begegnungstätte Sprickmannstraße"	Ratsbeschlussvorlage V/0126/2014	PZ	11.000	11.000	11.000	11.000	ASSGVaf	keine
87	0501	59	Jugendausbildungszentrum JAZ gGMBH	Projektkostenzuschuss "Flankierende Maßnahmen der Jugendberufshilfe gem. § 13 GSB VIII"	Ratsbeschlussvorlage vom 08.12.2004	PZ	2.000	2.000	2.000	2.000	ASSGVaf	keine
88	0502	50	Träger von Flüchtlingseinrichtungen	Soziale Betreuung der Menschen in Flüchtlingseinrichtungen	Ratsbeschluss (Etat)	MZ	354.270	299.850	365.220	432.530	ASSGVaf	verschiedene
89	0502	50	Gemeinnützige Gesellschaft zur Unterstützung Asylsuchender e.V.	Flüchtlingsberatung und -betreuung, Integrationsarbeit	Ratsbeschluss (Etat)	MZ	174.390	174.390	174.390	174.390	ASSGVaf	keine
90	0502	50	Gemeinnützige Gesellschaft zur Unterstützung Asylsuchender e.V.	Psychosoziale Flüchtlingshilfe Münster	Ratsbeschluss (Etat)	PZ	50.000	50.000	50.000	50.000	ASSGVaf	keine
91	0502	50	Vereine, Verbände und Initiativen	Haupt- und ehrenamtliche Flüchtlingsberatung und -betreuung	Ratsbeschluss (Etat)	BZ	54.760	54.760	54.760	54.760	ASSGVaf	jährlich

## Auflistung der in den Transferaufwendungen enthaltenen Zuschüsse an Vereine, Vereinigungen und Verbände

Lfd. Nr.	Produktgruppe	Amt	Empfänger	Verwendungszweck / Zielsetzung	Auftragsgrundlage (Gesetz, politischer Beschluss, Vertrag)	Zuschussart	Haushaltsansatz in €				Aus-schuss	zeitliche Befristung
							2019	2020	2021	2022		
92	0502	50	DRK Münster Sozialwerk gGmbH	Förderung der "Ehrenamtskoordination Flüchtlingshilfe für die DRK-Münster Wohnungssuche-Projekte"	Ratsbeschluss (Etat)	PZ	28.000	51.100	51.400	0	ASSGVaf	31.12.2021
93	0502	50	verschiedene freie Träger	Projekt "Integration von Geflüchteten steigern"	Ratsbeschluss (Etat)	PZ	180.000	180.000	180.000	0	ASSGVaf	31.12.2021
94	0503	50	Altes Backhaus	Förderung von Begegnungsstätten	Ratsbeschluss (Etat)	BZ	10.230	10.230	10.230	10.230	ASSGVaf	keine
95	0503	50	Begegnungsangebote für Seniorinnen und Senioren	Förderung von Begegnungsstätten	Ratsbeschluss (Etat)	PZ	68.080	68.080	68.080	68.080	ASSGVaf	jährlich
96	0503	50	Gemeindediakonie Hilstrup	stadtteilorientierte Arbeit	Ratsbeschluss (Etat)	BZ	26.800	26.800	26.800	26.800	ASSGVaf	keine
97	0503	50	Seniorentreff Hansahof	Förderung von Begegnungsstätten	Ratsbeschluss (Etat)	BZ	12.000	12.000	12.000	12.000	ASSGVaf	keine
98	0503	50	büne e.V.	Aufgabenzuschuss Seniorenportal	Ratsbeschluss (Etat)	BZ	3.300	3.300	3.300	3.300	ASSGVaf	keine
99	0503	50	Chance e.V.	Institutioneller Zuschuss	Ratsbeschluss (Etat)	BZ	172.080	172.080	172.080	172.080	ASSGVaf	keine
100	0503	50	Diakonisches Werk Münster e.V.	Soziale Beratungsstelle / Tagesstätte alleinstehende Wohnungslose	Ratsbeschluss vom 06.11.1991	BZ	80.000	82.220	83.010	83.010	ASSGVaf	keine
101	0503	50	draußen! e.V.	Aufgabenzuschuss	Ratsbeschluss (Etat)	BZ	13.860	13.860	13.860	13.860	ASSGVaf	keine
102	0503	50	Förderverein für Wohnhilfen e.V.	Personalkosten im Wohnprojekt "Wohnen 60plus"	Ratsbeschluss (Etat)	BZ	86.010	78.450	79.280	79.280	ASSGVaf	keine
103	0503	50	Kassenärztliche Vereinigung Westfalen-Lippe	Aufsuchende Krankenpflege	Beschluss des ASGAf vom 06.06.2007	PZ	28.080	28.080	28.080	28.080	ASSGVaf	keine
104	0503	50	Misericordia GmbH	Treffpunkt "An der Clemenskirche"	Ratsbeschluss (Etat)	BZ	11.050	11.050	11.050	11.050	ASSGVaf	keine
105	0503	50	Sozialdienst kath. Frauen Münster e.V.	Frauentreff für wohnungslose Frauen	Ratsbeschluss (Etat)	BZ	45.160	45.160	45.160	45.160	ASSGVaf	keine
106	0503	50	Sozialdienst kath. Frauen Münster e.V.	Aufsuchende Sozialarbeit	Ratsbeschluss vom 20.03.2002	BZ	56.940	56.940	56.940	56.940	ASSGVaf	keine
107	0503	50	Wohlfahrtsverbände	Haushalte mit besonderen Wohnungsproblemen	Ratsbeschluss vom 19.12.2001	BZ	105.460	108.720	109.870	109.870	ASSGVaf	keine
108	0503	50	Arbeitslose brauchen Medien e.V.	Betriebskosten	Ratsbeschluss (Etat)	BZ	27.000	27.000	27.000	27.000	ASSGVaf	keine
109	0503	50	Cultur- u. Begegnungszentrum Achtermannstraße e.V.	Sozialhilfe- und Arbeitslosenberatung	Ratsbeschluss (Etat)	BZ	176.540	180.340	184.440	184.440	ASSGVaf	keine
110	0503	50	Verbraucherzentrale NRW	Zuwendung an die Schuldnerberatung	Ratsbeschluss (Etat)	BZ	50.260	50.260	50.260	50.260	ASSGVaf	keine
111	0503	50	Schuldnerberatungen	soziale Schuldnerberatung und "Koordination der ehrenamtlichen Schuldner- und Insolvenzberatung"	Ratsbeschluss vom 28.03.1990	MZ	168.930	172.430	173.670	133.670	ASSGVaf	keine
112	0503	50	Beratungsstellen gegen häusliche Gewalt	Beratung bei häuslicher Gewalt	Ratsbeschluss (Etat)	BZ	67.000	67.000	67.000	67.000	ASSGVaf	keine
113	0503	50	Frauenhäuser	Personalkosten	Ratsbeschluss vom 29.03.1995	BZ	500.000	515.000	530.450	530.450	ASSGVaf	keine
114	0503	50	AFAQ e.V.	Miet- und Personalkostenzuschuss	Ratsbeschluss (Etat)	BZ	20.000	0	0	0	ASSGVaf	31.12.2019
115	0503	50	Stiftung Siverdes	Stärkung des Ehrenamtes in der Flüchtlingshilfe	Ratsbeschluss vom 29.06.2016	PZ	96.000	0	0	0	ASSGVaf	31.12.2019
116	0503	50	Vereine und Initiativen	Förderung im Feld Migration / Integration	Ratsbeschluss (Etat)	PZ	118.300	118.300	118.300	118.300	ASSGVaf	verschiedene
117	0503	50	Wohlfahrtsverbände / Verbraucherzentrale	Integrationshilfen für arbeitssuchende Menschen mit Migrationsvorgeschichte	Ratsbeschluss (Etat)	BZ	160.000	160.000	160.000	160.000	ASSGVaf	keine
118	0503	50	Alte Post Berg Fidel	Förderung von Begegnungsstätten	Ratsbeschluss (Etat)	MZ	5.200	5.200	5.200	5.200	ASSGVaf	keine
119	0503	50	Atrium e.V.	Förderung von Begegnungsstätten	Ratsbeschluss (Etat)	BZ	3.600	3.600	3.600	3.600	ASSGVaf	keine
120	0503	50	Begegnungszentrum Sprickmannstraße	Förderung von Begegnungsstätten	Ratsbeschluss (Etat)	MZ	81.940	81.940	81.940	81.940	ASSGVaf	keine
121	0503	50	Bewohnertreff Südviertel	Förderung von Begegnungsstätten	Ratsbeschluss (Etat)	MZ	12.560	12.560	12.560	12.560	ASSGVaf	keine

## Auflistung der in den Transferaufwendungen enthaltenen Zuschüsse an Vereine, Vereinigungen und Verbände

Lfd. Nr.	Produktgruppe	Amt	Empfänger	Verwendungszweck / Zielsetzung	Auftragsgrundlage (Gesetz, politischer Beschluss, Vertrag)	Zuschussart	Haushaltsansatz in €				Aus-schuss	zeitliche Befristung
							2019	2020	2021	2022		
122	0503	50	Kinderhauser Arbeitslosen Initiative	Beratung und Projekte der KAI	Ratsbeschluss (Etat)	MZ	56.700	51.500	51.500	51.500	ASSGVaf	keine
123	0503	50	Südviertelbüro	Aufgabenzuschuss	Kooperationsvereinbarung vom 20.10.2001	BZ	23.900	23.900	23.900	23.900	ASSGVaf	keine
124	0503	50	Treffpunkt Waldsiedlung e.V.	Aufgabenzuschuss	Ratsbeschluss (Etat)	BZ	8.600	8.600	8.600	8.600	ASSGVaf	keine
125	0503	50	Caritasverband Münster, Sozialdienst Kath. Frauen, Diakonisches Werk, Lebenshilfe, Arbeiterwohlfahrt	Förderung ehrenamtlicher Betreuung	Vertragliche Delegation von Querschnittsaufgaben 12/96 und Ratsbeschluss Vorlage 371/99	BZ	174.660	180.660	182.660	182.660	ASSGVaf	keine
126	0503	50	Caritasverband Münster, Sozialdienst Kath. Frauen, Diakonisches Werk, Lebenshilfe, Arbeiterwohlfahrt	Förderung der Beratung von ehrenamtlichen Bevollmächtigten	Ratsbeschluss (Etat)	BZ	30.860	31.720	32.030	32.030	ASSGVaf	keine
127	0503	50	Chance e.V.	Förderung eines Gewaltberatungs- und Deeskalationsprojektes	Ratsbeschluss (Etat)	PZ	25.000	0	0	0	ASSGVaf	31.12.2019
128	0503	50	Schwul/lesbische Selbsthilfeorganisationen	Antidiskriminierungsarbeit - Projekte	Ratsbeschluss (Etat)	PZ	1.470	1.470	1.470	1.470	ASSGVaf	jährlich
129	0503	50	Caritasverband für die Stadt Münster	Institutioneller Zuschuss Bahnhofsmision	Ratsbeschluss vom 29.03.2000	BZ	70.210	70.210	70.210	70.210	ASSGVaf	keine
130	0503	50	Telefonseelsorge Münster	Institutioneller Zuschuss	Ratsbeschluss (Etat)	BZ	41.000	41.000	41.000	41.000	ASSGVaf	keine
131	0503	50	Verbraucherzentrale NRW	Zuwendung an die Verbraucherberatung	Ratsbeschluss (Etat)	BZ	178.700	178.700	178.700	178.700	ASSGVaf	keine
132	0503	50	Caritasverband für die Stadt Münster	Mietkosten Osthuesheide	Ratsbeschluss vom 24.03.1993	BZ	15.730	15.730	15.730	15.730	ASSGVaf	keine
133	0503	50	Der Paritätische Wohlfahrtsverband	Münsteraner Informations- u. Kontaktstelle	Ratsbeschluss (Etat)	BZ	109.170	109.170	109.170	109.170	ASSGVaf	keine
134	0503	50	Jüdische Gemeinde Münster	Institutioneller Zuschuss	Ratsbeschluss (Etat)	BZ	25.110	25.110	25.110	25.110	ASSGVaf	keine
135	0503	50	Wohlfahrtsverbände	stadtteilorientierte soziale Arbeit	Ratsbeschluss v. 14.11.2001 u. 05.04.2006	BZ	575.180	590.130	605.450	621.140	ASSGVaf	keine
136	0503	50	ASB Regionalverband Münster e.V.	Fahrdienst für Menschen mit Behinderungen	Ratsbeschluss (Etat)	BZ	412.850	412.850	412.850	412.850	ASSGVaf	keine
137	0503	50	Begegnungsangebote für Menschen mit Behinderung, ihre Angehörigen und Befreundete	Förderung von Begegnungsstätten	Ratsbeschluss (Etat)	PZ	20.200	20.200	20.200	20.200	ASSGVaf	jährlich
138	0503	50	Bischöfliches Generalvikariat	Tilgung Darlehen Sonderkindergarten Arche	Ratsbeschluss vom 07.05.1996	IZ	1.810	1.810	1.810	1.810	ASSGVaf	keine
139	0503	50	Kulturzentrum für Gehörlose	Förderung von Begegnungsstätten	Ratsbeschluss (Etat)	BZ	9.430	9.430	9.430	9.430	ASSGVaf	keine
140	0503	50	Lebenshilfe für geistig Behinderte	Familienentlastender Dienst / Mietkostenzuschuss Windthorstr. 7	Beschlüsse des ASGaf vom 22.05.1995 u. 08.05.1991	BZ	37.720	37.720	37.720	37.720	ASSGVaf	keine
141	0503	50	PariSozial Münsterland gGmbH	Förderung der Hörbehindertenberatung	Ratsbeschluss (Etat)	BZ	47.680	47.680	47.680	47.680	ASSGVaf	keine
142	0503	50	Start e.V., Café Trockendock	Förderung von Begegnungsstätten	Ratsbeschluss (Etat)	BZ	47.690	47.690	47.690	47.690	ASSGVaf	keine
143	0503	50	Hospizbewegung Münster e.V.	Hospizbewegung	Ratsbeschluss (Etat)	BZ	25.000	25.000	25.000	25.000	ASSGVaf	keine
144	0503	50	Alexianer-Krankenhaus GmbH	Gerontopsychiatrische Beratungsstelle	Ratsbeschluss (Etat)	BZ	93.400	93.400	93.400	93.400	ASSGVaf	keine
145	0503	50	Ambulante Pflegeeinrichtungen	Investitionskostenförderung	Alten- und Pflegegesetz NRW	IZ	1.020.000	1.020.000	1.020.000	1.020.000	ASSGVaf	jährlich
146	0503	50	HfR Rümpelfix gGmbH	Zuschuss f. Betrieb d. Firma Rümpelfix	Ratsbeschluss vom 16.12.1992	BZ	57.040	57.040	57.040	57.040	ASSGVaf	keine
147	0503	50	MuM-Mehrgenerationenhaus und Mütterzentrum e.V.	Aufgabenzuschuss	Ratsbeschluss (Etat)	BZ	85.000	85.000	0	0	ASSGVaf	31.12.2020
148	0503	50	Chance e.V.	Personalkosten der Fachberatungsstelle "Opferhilfe"	Ratsbeschluss (Etat)	BZ	30.000	0	0	0	ASSGVaf	31.12.2019

## Auflistung der in den Transferaufwendungen enthaltenen Zuschüsse an Vereine, Vereinigungen und Verbände

Lfd. Nr.	Produktgruppe	Amt	Empfänger	Verwendungszweck / Zielsetzung	Auftragsgrundlage (Gesetz, politischer Beschluss, Vertrag)	Zuschussart	Haushaltsansatz in €				Aus-schuss	zeitliche Befristung
							2019	2020	2021	2022		
149	0503	50	Alzheimer Gesellschaft Münster e.V.	Aufgabenzuschuss	Ratsbeschluss (Etat)	BZ	9.000	9.000	9.000	9.000	ASSGVaf	keine
150	0503	50	Kirchengemeinde St. Marien und St. Josef	Förderung des Projektes "FreiRaum"	Ratsbeschluss (Etat)	PZ	9.500	0	0	0	ASSGVaf	31.12.2019
151	0503	50	Arbeiterwohlfahrt, Unterbezirk Münsterland-Recklinghausen	Förderung des Projektes "coerde mittendrin"	Ratsbeschluss (Etat)	PZ	75.580	75.580	75.580	75.580	ASSGVaf	keine
152	0503	50	PariSozial Münsterland gGmbH	Förderung eines Angebotes für schwerhörige und erlaubte Menschen	Ratsbeschluss (Etat)	BZ	32.500	0	0	0	ASSGVaf	31.12.2019
153	0503	50	Funky e.V.	Aufgabenzuschuss	Ratsbeschluss (Etat)	BZ	30.000	0	0	0	ASSGVaf	31.12.2019
154	0503	50	Caritasverband für die Stadt Münster	Förderung des Projektes "Quartiersentwicklung in Münster-Aaseestadt und Pluggendorf"	Ratsbeschluss (Etat)	PZ	43.380	43.380	0	0	ASSGVaf	31.12.2020
155	0503	50	Seniorenhilfe St. Mauritz e.V.	Personalkosten	Ratsbeschluss (Etat)	BZ	5.000	0	0	0	ASSGVaf	31.12.2019
156	0503	50	Münster-Tafel e.V.	Aufgabenzuschuss	Ratsbeschluss (Etat)	BZ	10.000	0	0	0	ASSGVaf	31.12.2019
157	0601	51	Eltern helfen Eltern e. V.	Fachberatung für Eltern-Kind-Gruppen und Elterninitiativen	Beschluss vom 15.08.1990	BZ	81.505	83.780	84.584	79.230	AKJF	keine
158	0601	51	Träger von Kindertageseinrichtungen nach dem KiBiz	Betrieb von Kindertageseinrichtungen - Freiwillige Zuschüsse	Gesetz zur frühen Bildung und Förderung von Kindern (Kinderbildungsgesetz - KiBiz)	BZ	1.987.960	1.987.960	1.987.960	1.987.960	AKJF	keine
159	0601	51	Träger von Kindertageseinrichtungen nach dem KiBiz	Betrieb von Kindertageseinrichtungen	Gesetz zur frühen Bildung und Förderung von Kindern (Kinderbildungsgesetz - KiBiz)	BZ	83.998.890	85.203.890	86.203.890	87.203.890	AKJF	keine
160	0601	51	Münsteraner Tageseltern e. V.	Interessenvertretung der Kindertagespflegepersonen in der Stadt Münster	Fachauschussbeschluss 09.10.1991, Vorlage 36/91; Etatbeschluss vom 25.03.2009; Beschluss des Rates vom 17.03.2010, Vorlage V/0116/2010	BZ	12.345	12.690	12.812	12.000	AKJF	keine
161	0601	51	Träger von Kindertageseinrichtungen nach dem KiBiz & weitere Gruppen	Betrieb von Gruppen außerhalb des KiBiz (Spielgruppen, Halbtagsgruppen)	Beschlüsse vom 21.09.2005 und 16.08.2006	MZ	138.920	138.920	138.920	138.920	AKJF	keine
162	0601	51	Jugendamtselfternbeirat	Unterstützung Sachkosten Jugendamtselfternbeirat	Beschluss Rat 11.12.2013	BZ	5.000	5.000	5.000	5.000	AKJF	keine
163	0602	51	Verschiedene freie Träger	Kurz- und Ferienfreizeiten	Politischer Beschluss	PZ	182.520	182.520	182.520	182.520	AKJF	keine
164	0602	51	Verschiedene freie Träger	Ferienprogramme und Betreuungen	Politischer Beschluss	PZ	128.660	138.660	149.660	161.760	AKJF	keine
165	0602	51	Verschiedene freie Träger	Verbesserung der Inklusion von Kindern und Jugendlichen mit Behinderungen in Freizeit- und Ferienbetreuungsangeboten	Etatbeschluss vom 16.12.2015; tlw. Aufgreifen der Anregung nach § 24 GO Nr. 2015-00102	MZ	105.000	105.000	105.000	105.000	AKJF	keine
166	0602	51	Verschiedene freie Träger	Aus- und Fortbildung von Mitarbeitenden in der offenen Kinder- und Jugendarbeit	Politischer Beschluss	PZ	30.000	30.000	30.000	30.000	AKJF	keine
167	0602	51	Verschiedene freie Träger	Betriebs-, Werbe- und Verwaltungskosten	Politischer Beschluss	PZ	75.670	75.670	75.670	75.670	AKJF	keine
168	0602	51	Verschiedene freie Träger	Förderstruktur der offenen Kinder- u. Jugendarbeit	Etatbeschluss vom 13.12.2017 + Ratsbeschluss vom 25.10.2017, V/0886/2017 "Bedarfsorientiertes Steuerungs- und Förderkonzept der offenen Kinder- und Jugendarbeit und der aufsuchenden Jugendsozialarbeit inklusive der sozialen Gruppenarbeit in Münster"	BZ	2.793.800	2.918.130	3.101.030	3.150.830	AKJF	keine
169	0602	51	Verschiedene freie Träger	Sondermaßnahmen und Projekte der offenen Kinder- und Jugendarbeit	Politischer Beschluss	MZ	26.540	26.540	26.540	26.540	AKJF	keine
170	0603	51	Verschiedene freie Träger	Freizeitpädagogische Angebote in Übergangseinrichtungen	Politischer Beschluss	PZ	369.730	369.730	369.730	369.730	AKJF	keine
171	0603	51	Verschiedene freie Träger	Projekte der schulbezogenen Jugendsozialarbeit und Cliquenarbeit	Politischer Beschluss	PZ	94.680	125.300	125.300	88.300	AKJF	keine
172	0603	51	Beratungsstelle Südviertel	Präventionsprojekt mit Grundschulen im Südviertel	Etatbeschluss vom 25.03.2009	PZ	30.000	30.000	30.000	30.000	AKJF	keine

## Auflistung der in den Transferaufwendungen enthaltenen Zuschüsse an Vereine, Vereinigungen und Verbände

Lfd. Nr.	Produktgruppe	Amt	Empfänger	Verwendungszweck / Zielsetzung	Auftragsgrundlage (Gesetz, politischer Beschluss, Vertrag)	Zuschussart	Haushaltsansatz in €				Aus-schuss	zeitliche Befristung
							2019	2020	2021	2022		
173	0603	51	Jugendhilfe direkt	Übergang Schule - Beruf in der Hauptschule Hiltrup	Ratsbeschluss vom 25.06.1997, Vorlage 425/97	PZ	50.630	51.640	52.670	53.730	AKJF	keine
174	0603	51	Beratungsstelle Südviertel und Diakonisches Werk	ProB-Klasse und Angebote für 5. und 6. Klasse der Geistschule	Politischer Beschluss	MZ	81.340	81.340	81.340	81.340	AKJF	keine
175	0603	51	INDRO e.V.	Angebote in der Drogenhilfe	Politischer Beschluss	MZ	158.780	158.780	158.780	158.780	AKJF	keine
176	0603	51	INDRO e.V.	Angebote in der Drogenhilfe - Drogentherapeutische Ambulanz; ab 2015 werden die bisher als Sachzuwendung zur Verfügung gestellten Spritzen + Zubehör durch INDRO e.V. selbst beschafft und über einen erhöhten Zuschuss abgegolten.	Politischer Beschluss	BZ	193.440	193.440	193.440	193.440	AKJF	keine
177	0603	51	INDRO e.V.	Angebote i.d. Drogenhilfe - Betreuung Substituierter	Politischer Beschluss	BZ	51.190	51.190	51.190	51.190	AKJF	keine
178	0603	51	INDRO e.V.	Angebote in der Drogenhilfe - Betreuung russlanddeutscher Drogenkonsumenten	Politischer Beschluss	BZ	34.700	34.700	34.700	34.700	AKJF	keine
179	0603	51	INDRO e.V.	Spritzenausgabe und mobile Entsorgung	Politischer Beschluss	PZ	14.295	14.295	14.295	14.295	AKJF	keine
180	0603	51	Jugendausbildungszentrum gGmbH	Finanzierung der Werkanleiter i.d. Jugendwerkstatt	Ratsbeschluss vom 19.06.1995, Vorlage 828/95	BZ	107.370	107.370	107.370	107.370	AKJF	keine
181	0603	51	Verschiedene freie Träger	Lernhilfen	Politischer Beschluss	PZ	152.430	152.430	152.430	152.430	AKJF	keine
182	0603	51	Cactus Junges Theater (Jugendtheaterwerkstatt e. V.)	Beratung + Coaching Jugendlicher in diversen Lebensbereichen	Politischer Beschluss	PZ	45.080	45.080	45.080	45.080	AKJF	keine
183	0603	51	Verschiedene freie Träger	Förderstruktur der aufsuchenden Jugendsozialarbeit	Etatbeschluss vom 13.12.2017 + Ratsbeschluss vom 25.10.2017, V/0886/2017 "Bedarfsorientiertes Steuerungs- und Förderkonzept der offenen Kinder- und Jugendarbeit und der aufsuchenden Jugendsozialarbeit inklusive der sozialen Gruppenarbeit in Münster"	BZ	505.820	593.310	708.960	717.860	AKJF	keine
184	0604	51	Pro Familia	Pauschaler Zuschuss für Schwangerenberatung	Ratsbeschluss vom 18.12.1985; Etatbeschluss vom 25.03.2009; Etatbeschluss vom 14.12.2011, Etatbeschluss vom 11.12.2013	BZ	156.930	161.310	162.900	152.550	AKJF	keine
185	0604	51	Donum Vitae	Pauschaler Zuschuss für Schwangerenberatung	Ratsbeschluss vom 28.03.2001	BZ	24.020	24.690	24.930	23.350	AKJF	keine
186	0604	51	Diakonisches Werk	Pauschaler Zuschuss für Schwangerenberatung	Ratsbeschluss vom 28.03.2001	BZ	25.660	25.820	25.880	5.500	AKJF	keine
187	0604	51	Sozialdienst Katholischer Frauen e.V. Münster	Pauschaler Zuschuss für Schwangerenberatung	Ratsbeschluss vom 25.03.1998	BZ	6.780	6.970	7.035	6.590	AKJF	keine
188	0604	51	Deutsches Rotes Kreuz Kreisverband Münster e.V.	Ärztliche Kinderschutzambulanz (zu 80 % in PG 0605)	Ratsbeschluss vom 29.03.2000, Vorlage 1387/99; Etat-Beschluss vom 11.12.2013 und 16.12.2015	BZ	39.895	41.010	41.400	38.780	AKJF	keine
189	0604	51	Deutscher Kinderschutzbund Ortsverband Münster e.V.	Beratung und Hilfe im Aufgabenschwerpunkt "Gewalt in der Familie", Öffentlichkeitsarbeit, Weiterbildung von Mitarbeitenden (zu 40 % in PG 0605)	HA-Beschluss vom 22.05.1991, Vorlage 179/91 Etat-Beschluss vom 17.03.2010 und 16.12.2015	BZ	143.050	147.040	148.450	139.050	AKJF	keine
190	0604	51	Zartbitter Münster e.V.	Beratungsstelle gegen sexualisierte Gewalt (zu 25 % in PG 0605)	Ratsbeschluss vom 29.03.1995, Vorlage 1100/96, Ratsbeschluss vom 12.03.2008, Etatbeschluss vom 14.12.2011, 12.12.2012 und 10.12.2014	BZ	174.523	179.385	181.105	169.660	AKJF	keine
191	0604	51	Verband alleinerziehender Mütter und Väter Münster e.V.	Beratung alleinerziehender Mütter und Väter, Kinderbetreuung in Notsituationen (zu 60 % in PG 0605)	Etatbeschluss	MZ	29.345	30.170	30.465	28.520	AKJF	keine
192	0604	51	Arbeiterwohlfahrt Unterbezirk Münsterland-Recklinghausen	Stadtteilbezogenes Begegnungsstättenangebot	Ratsbeschluss 24.07.1996, Vorlage 716/96	BZ	86.540	52.300	52.800	49.460	AKJF	keine
193	0604	51	Arbeiterwohlfahrt Unterbezirk Münsterland-Recklinghausen	Stadtteilbezogenes psychologisches Beratungsangebot (zu 50 % in PG 0605)	Fachausschussbeschluss 18.09.1990	BZ	51.570	34.366	34.700	32.500	AKJF	keine

## Auflistung der in den Transferaufwendungen enthaltenen Zuschüsse an Vereine, Vereinigungen und Verbände

Lfd. Nr.	Produktgruppe	Amt	Empfänger	Verwendungszweck / Zielsetzung	Auftragsgrundlage (Gesetz, politischer Beschluss, Vertrag)	Zuschussart	Haushaltsansatz in €				Aus-schuss	zeitliche Befristung
							2019	2020	2021	2022		
194	0604	51	Trialog e.V.	Beratung bei Familienkrisen, Trennung und Scheidung	Etatbeschluss vom 18.12.1991, AKJF-Beschluss V/0998/2007, Etatbeschluss vom 14.12.2011 und 10.12.2014	BZ	108.100	111.115	112.185	105.082	AKJF	keine
195	0604	51	Bistum Münster	Ehe-, Familien- und Lebensberatung	Ratsbeschluss November 1999, AKJF-Beschluss V/0998/2007	BZ	70.745	72.720	73.420	68.770	AKJF	keine
196	0604	51	Haus der Familie Münster e.V.	Service rund um die Geburt und beim Start ins Familienleben	Etatbeschluss	BZ	18.050	18.555	18.733	17.540	AKJF	keine
197	0604	51	Haus der Familie Münster e.V.	Kulturmittlerinnen in Kitas und Bildungspiloten	Etat-Beschluss vom 13.12.2017, vgl. dazu Vorlage V/0638/2017	PZ	22.632	23.265	23.490	22.000	AKJF	keine
198	0604	51	Ev. Familienbildungsstätte, Haus der Familie Münster, Arbeitskreis soziale Bildung und Beratung, Anna-Krückmann-Haus	Familienbildung	Ratsbeschluss 11.11.1998, Vorlage 989/98 und Ratsbeschluss vom 25.03.2009	BZ	275.890	283.590	286.308	268.190	AKJF	keine
199	0604	51	M.U.M.- Mehrgenerationenhaus und Mütterzentrum Münster e.V.	Mütterzentrum, Familiencafé	Etatbeschluss	BZ	54.170	55.180	37.540	35.160	AKJF	keine
200	0604	51	Caritas Verband Münster, Diakonie Münster, Beratungsstelle Südviertel	Erziehungsberatung (zu 60 % in PG 0605)	Ratsbeschluss 1997, Vorlagen 182/97 und 711/97 und Ratsbeschluss vom 25.03.2009, Vorlage V/0111/2009; Etat-Beschluss vom 14.12.2011 und vom 11.12.2013	BZ	676.555	696.050	702.945	578.408	AKJF	keine
201	0604	51	Verschiedene Träger	Familien stärken - Eltern im Fokus präventiver Angebote	AKJF-Beschluss V/0389/2008; AKJF-Beschluss vom 24.11.2010	PZ	138.150	139.830	140.417	58.580	AKJF	keine
202	0604	51	Verbund sozialtherapeutischer Einrichtungen	Stadtteilkoordination "Frühe Hilfen" Coerde	Etat-Beschluss vom 17.03.2010	BZ	36.005	37.010	37.365	35.000	AKJF	keine
203	0604	51	Caritas Verband Münster, Beratungsstelle Südviertel, Trialog, Diakonie Münster	Ausbau Stadtteilkoordination Mitte, West, Ost	Etat-Beschluss vom 13.12.2017, vgl. dazu Vorlage V/0638/2017	PZ	54.010	55.515	56.050	52.500	AKJF	keine
204	0604	51	Deutscher Kinderschutzbund Ortsverband Münster e.V.	Projekt "Spürsinn. Mein Gefühl stimmt!"	Etat-Beschluss vom 10.12.2014	BZ	18.531	19.062	19.250	0	AKJF	31.03.2021
205	0604	51	Diakonie Münster	Mütter stärken - Kinder fördern	Etat-Beschluss vom 10.12.2014	BZ	28.665	29.465	29.750	27.860	AKJF	keine
206	0604	51	Diakonie Münster	Präventionskonzept TEMBO	Etat-Beschluss vom 13.12.2017	PZ	10.590	10.890	10.995	10.290	AKJF	keine
207	0604	51	Caritas Verband Münster	Starthilfe und Familienpaten	Etat-Beschluss vom 11.12.2013	BZ	15.430	15.860	16.014	15.000	AKJF	keine
208	0604	51	Caritas Verband Münster	Sure Start Kinderhaus und Wellcome	Etat-Beschluss vom 13.12.2017, vgl. dazu Vorlage V/0638/2017	PZ	17.490	17.490	17.175	17.000	AKJF	keine
209	0604	51	Caritas Verband Münster, Beratungsstelle Südviertel, Trialog, Diakonie Münster	Angebot "Kinder im Blick" (KiB)	AKJF-Beschluss-Empfehlung vom 02.12.2015/ Etat-Beschluss vom 16.12.2015	BZ	22.252	22.872	23.095	21.630	AKJF	keine
210	0604	51	SeHT e.V.	Mädchen Fragen? Mädchen Wissen!	Etat-Beschluss vom 13.12.2017, vgl. dazu Vorlage V/0638/2017	PZ	3.090	3.090	3.030	3.000	AKJF	keine
211	0605	51	Arbeiterwohlfahrt Unterbezirk Münsterland-Recklinghausen	Stadtteilbezogenes psychologisches Beratungsangebot (zu 50 % in PG 0604)	Fachausschussbeschluss 18.09.1990	BZ	52.170	34.990	35.325	33.090	AKJF	keine
212	0605	51	Caritas Verband Münster, Diakonie Münster, Beratungsstelle Südviertel	Erziehungsberatung (zu 40 % in PG 0604)	Ratsbeschluss 1997, Vorlagen 182/97 und 711/97 und Ratsbeschluss vom 25.03.2009, Vorlage V/0111/2009; Etat-Beschluss vom 14.12.2011 und vom 11.12.2013	BZ	844.800	870.905	880.135	700.721	AKJF	keine
213	0605	51	Sozialdienst Katholischer Frauen e.V. Münster	Adoptionsvermittlung / Pflegekinderwesen	Hauptausschuss-Vorlage 67/87, Etat-Beschluss vom 16.12.2015	BZ	127.601	131.160	132.420	124.040	AKJF	keine
214	0605	51	Verschiedene freie Träger	Projekte zur Kriminalprävention	Politischer Beschluss	BZ	51.810	51.260	53.770	50.360	AKJF	keine

## Auflistung der in den Transferaufwendungen enthaltenen Zuschüsse an Vereine, Vereinigungen und Verbände

Lfd. Nr.	Produktgruppe	Amt	Empfänger	Verwendungszweck / Zielsetzung	Auftragsgrundlage (Gesetz, politischer Beschluss, Vertrag)	Zuschussart	Haushaltsansatz in €				Aus-schuss	zeitliche Befristung
							2019	2020	2021	2022		
215	0605	51	Deutsches Rotes Kreuz Kreisverband Münster e.V.	Ärztliche Kinderschutzambulanz (zu 20 % in PG 0604)	Ratsbeschluss vom 29.03.2000, Vorlage 1387/99; Etat-Beschluss vom 11.12.2013 und 16.12.2015	BZ	162.145	166.670	168.270	157.620	AKJF	keine
216	0605	51	Deutscher Kinderschutzbund Ortsverband Münster e.V.	Beratung und Hilfe im Aufgabenschwerpunkt "Gewalt in der Familie", Öffentlichkeitsarbeit, Weiterbildung von Mitarbeitenden (zu 60 % in PG 0604)	Haushaltsbeschluss vom 22.05.1991, Vorlage 179/91 Etat-Beschluss vom 17.03.2010 und 16.12.2015	BZ	96.700	99.400	100.350	94.000	AKJF	keine
217	0605	51	Zartbitter Münster e.V.	Beratungsstelle gegen sexualisierte Gewalt (zu 75 % in PG 0604)	Ratsbeschluss vom 29.03.1995, Vorlage 1100/96, Ratsbeschluss vom 12.03.2008; Etatbeschluss vom 14.12.2011, 12.12.2012 und 10.12.2014	BZ	57.763	59.374	59.945	56.150	AKJF	keine
218	0605	51	Verschiedene freie Träger	Angebote des erzieherischen Kinder- und Jugendschutzes	Politischer Beschluss	PZ	6.378	6.555	6.620	6.200	AKJF	keine
219	0605	51	Verband alleinerziehender Mütter und Väter Münster e.V.	Beratung alleinerziehender Mütter und Väter, Kinderbetreuung in Notsituationen (zu 40 % in PG 0604)	Etatbeschluss	MZ	44.505	45.745	46.185	43.260	AKJF	keine
220	0605	51	Verein sozial-integrativer Projekte	Pädagogische Angebote in der Jugendgerichtshilfe	Ratsbeschluss 03.02.1999, Vorlage 30/99	BZ	103.470	106.360	107.375	100.580	AKJF	keine
221	0605	51	Arbeiterwohlfahrt Unterbezirk Münsterland-Recklinghausen	Gesamtmietkosten für das Stadtteilbüro in Alt-Coerde	AKJF-Beschluss, Vorlage 99/2002	BZ	44.010	45.235	45.670	42.780	AKJF	keine
222	0701	53	Psycho-Soziales Zentrum Münster gGmbH	Zuschuss f. Kontakt- u. Beratungsstelle f. psych. Kranke	Leistungsvereinbarung vom 01.04.2015	BZ	195.200	195.200	195.200	195.200	ASSGVaf	keine
223	0701	53	Verein Krisenhilfe e. V.	Zusch. Vereinsarbeit z. Prävention u. Betreuung von Menschen in Krisensituationen	Leistungsvereinbarung vom 01.07.2014	BZ	110.330	110.330	110.330	110.330	ASSGVaf	keine
224	0701	53	Tumornetzwerk im Münsterland e. V.	Zuschuss f. Beratung und Betreuung krebserkrankter Menschen u. ihrer Angehörigen	Leistungsvereinbarung vom 01.01.2012	BZ	30.140	30.140	30.140	30.140	ASSGVaf	keine
225	0701	53	Deutsche Multiple-Sklerose-Gesellschaft Ortsverein Münster und Umgebung e. V.	Zuschuss f. Beratung und Betreuung von MS-Betroffenen	Leistungsvereinbarung vom 01.01.2014	BZ	29.630	29.630	29.630	29.630	ASSGVaf	keine
226	0701	53	Aids-Hilfe e. V.	Zuschuss f. Prävention u. Betreuung von Aids-Betroffenen	Leistungsvereinbarung vom 01.05.2012	BZ	209.010	189.510	190.010	172.010	ASSGVaf	keine
227	0701	53	Verein f. Mototherapie u. psychomot. Entwicklungsförderung e. V.	Zuschuss f. motopädagogisches Förderangebot in KiTa's	Leistungsvereinbarung vom 01.03.2013	BZ	22.710	22.710	22.710	22.710	ASSGVaf	keine
228	0701	53	Diakonisches Werk Münster e. V.	Zuschuss f. Arbeit d. psychosoz. Beratungs- u. Behandlungsstelle f. Suchtkranke	Leistungsvereinbarung vom 01.01.2018	BZ	102.360	105.540	105.540	105.540	ASSGVaf	keine
229	0701	53	Caritasverband für die Stadt Münster e. V.	Zuschuss f. Arbeit d. psychosoz. Beratungs- u. Behandlungsstelle f. Suchtkranke	Leistungsvereinbarung vom 01.06.2014	BZ	154.440	154.440	154.440	154.440	ASSGVaf	keine
230	0701	53	Hebammennetzwerk Münsterland e.V.	Zuschuss für Koordinierung der Hebammenhilfe	Leistungsvereinbarung vom 01.01.2016	BZ	7.500	0	0	0	ASSGVaf	bis 2019
231	0801	52	Stadtsportbund Münster e. V.	Personalkosten	Ratsbeschluss v. 11.12.02	BZ	56.000	57.000	58.000	59.000	SPA	keine
232	0801	52	Stadtsportbund Münster e. V.	Sportförderung	politischer Beschluss v. 27.09.06 (Rat)	MZ	444.000	493.000	542.000	591.000	SPA	keine
233	0801	52	Sportvereine (19)	Betriebskostenzuschüsse	Überlassungsverträge (24)	BZ	1.416.870	1.416.870	1.416.870	1.416.870	SPA	keine
234	0801	52	Sportvereine	Betriebs- und Mietkostenzuschüsse	Sportförderrichtlinie	BZ	774.120	774.120	774.120	774.120	SPA	keine
235	0801	52	SC Preußen Münster	Betrieb/ Unterhaltung des Stadions	politischer Beschluss v. 13.06.07 (Rat), Überlassungsvertrag v. 21.06.2007	BZ	150.470	150.470	150.470	150.470	SPA	keine
236	0801	52	Trägerverein Sportinternat	Betriebs- und Mietkostenzuschüsse	V/ 0812/2008	BZ	126.000	126.000	126.000	126.000	SPA	keine
237	0801	52	Ruderverein Münster von 1881 e. V.	Baukostenzuschüsse	Ratsbeschluss v. 16.12.2015 (V/0914/2015)	MZ	866.000	0	0	0	SPA	31.12.2019



## Auflistung der in den Transferaufwendungen enthaltenen Zuschüsse an Vereine, Vereinigungen und Verbände

Lfd. Nr.	Produktgruppe	Amt	Empfänger	Verwendungszweck / Zielsetzung	Auftragsgrundlage (Gesetz, politischer Beschluss, Vertrag)	Zuschussart	Haushaltsansatz in €				Aus-schuss	zeitliche Befristung
							2019	2020	2021	2022		
238	0801	52	Reit- und Fahrverein 1876 Amelsbüren e. V.	Baukostenzuschüsse	Ratsbeschluss v. 20.09.2017 (V/0748/2017)	MZ	400.000	400.000	0	0	SPA	31.12.2020
239	0801	52	Shotokan-Karate-Dojo MS e.V	Baukostenzuschüsse	Vorlage V/1059/2017 und V/0975/2018	MZ	447.000	0	0	0	SPA	keine
240	0802	52	Betreiberverein Bürgerbad Handorf e. V.	Nutzungszeitenüberlassung für Schwimmunterricht anderer Vereine und Schulen	Vertrag zwischen der Stadt Münster und dem Betreiberverein Bürgerbad Münster e. V. vom 31.07.2008	BZ	426.000	426.000	426.000	426.000	SPA	keine
241	0802	52	Freibad Sudmühle	Betriebskostenzuschüsse	Ratsbeschluss vom 15.02.1977, V/0398/1977	BZ	61.450	61.450	61.450	61.450	SPA	keine
242	0901	61	Münsterland e. V.	Zuschuss Mitgliedschaft Münsterland e. V.	Ratsbeschluss	MZ	344.960	344.960	344.960	344.960	ASSVW	keine
243	0901	61	Münsterland e. V.	Zuschuss zur Co-Finanzierung der Regionalagentur	Beschluss der Landräte/OB-Konferenz vom 04.06.2012	BZ	17.000	17.000	17.000	17.000	ASSVW	keine
244	0901	61	Münsterland e. V. (Schlösser- und Burgenregion Münsterland)	Finanzierungsbeitrag (Marketing/Inszenierung) für die "100-Schlösser-Route"	Ratsbeschluss	BZ	35.000	35.000	0	0	ASSVW	bis 2020
245	0901	61	Kreis Borken (federführender Auftraggeber)	Co-Finanzierungsbeitrag für das Projekt "Durchführung eines Prozesses zur Definition von Inhalten und Strukturen einer interkommunalen Kooperation zu Themen der informellen Regionalentwicklung im Münsterland"	Landrätekonferenz	BZ	15.000	0	0	0	ASSVW	bis 2019
246	0901	61	Münsterland e. V.	Zuschuss Münsterland e. V. für Personal- und Projektkosten zum Marktstrategieprozess	Politischer Beschluss	BZ	10.000	0	0	0	ASSVW	vorerst bis 2019
247	1003	64	Seniorentreff Hansahof e.V. Eheleute Stroot	Aufwands- und Sachkostenzuschuss für das Weiterführen des Projektes "Wohnen für Hilfe"	Ratsbeschluss vom 25.03.2009	BZ	3.460	3.460	3.460	3.460	ASSGVaf	keine
248	1003	64	Verein zur Vermittlung und Beschaffung von Wohnraum "Dach überm Kopf"	Personalkostenzuschuss, Wohnraumberatung und Unterstützung bei Wohnproblemen	Beschluss des ASSGVaf vom 22.11.2017	BZ	51.930	51.930	51.930	51.930	ASSGVaf	keine
249	1202	61	Privatpersonen, ggf. auch Unternehmen und Selbstständige	Förderprogramm von in Münster gekauften Lastenfahrrädern	Ratsbeschluss vom 12.12.2018	IZ	200.000	0	0	0	ASSVW	bis 2019
250	1303	67	eingetragene Vereine und sonstige jur. Personen des privaten Rechts und natürliche Personen	Maßnahmen der Landschaftspflege und des Naturschutzes	Politischer Beschluss	MZ	29.240	29.240	29.240	29.240	AUKB	keine
251	1303	67	NABU Naturschutzstation und Naturschutzbund Münster e.V.	verschiedene Naturschutzprojekte	Politischer Beschluss	PZ	75.170	75.170	75.170	75.170	AUKB	keine
252	1303	67	NABU Naturschutzstation und Naturschutzbund Münster e.V.	Projekt "Münster summt auf"	AUKB-Beschluss vom 28.11.2018	PZ	52.530	0	0	0	AUKB	bis 2019
253	1401	67	verschiedene Antragsteller	Bürgerschaftliches Engagement	Wurde 1995 aus Mitteln des Umweltamtes eingerichtet.	PZ	18.520	18.520	18.520	18.520	AUKB	keine
254	1401	67	Trägerverein Emshof	Betriebskostenzuschuss Emshof	Ratsbeschluss (Etat) vom 10.12.2014	BZ	59.120	59.120	59.120	59.120	AUKB	keine
255	1401	67	Umweltforum Münster e.V.	Betriebskosten, Personalkosten, Mittel für Umweltaktionen	AUKB-Beschluss vom 19.02.1997	MZ	75.000	75.000	75.000	75.000	AUKB	keine
256	1401	67	Verbraucherzentrale	Energieberatung	Politischer Beschluss (Vorlage 120/95), seit 1997 umgesetzt	BZ	57.500	57.500	57.500	57.500	AUKB	keine
257	1401	67	kleine Unternehmen, Privatpersonen	Umsetzung Klimaschutzkonzept 2020 Förderung von Photovoltaikanlagen	Ratsbeschluss vom 08.12.2010 (V/0592/2010/1. Erg.), Erhöhung durch Ratsbeschluss vom 16.05.2018 (V/0291/2018)	PZ	100.000	100.000	25.000	25.000	AUKB	keine
258	1401	67	kleine Unternehmen, Privatpersonen	Förderung von Maßnahmen im Sektor GHD	Ratsbeschluss (Etat) vom 08.12.2010 (V/0592/2010/1. Erg.)	PZ	25.000	25.000	0	0	AUKB	bis 2020
259	1401	67	Klimabeirat	Umsetzung Klimaschutzkonzept 2020, wissenschaftliche Begleitung und Betreuung	Ratsbeschluss (Etat) vom 08.12.2010 (V/0592/2010/1. Erg.)	PZ	8.000	8.000	0	0	AUKB	bis 2020

## Auflistung der in den Transferaufwendungen enthaltenen Zuschüsse an Vereine, Vereinigungen und Verbände

Lfd. Nr.	Produktgruppe	Amt	Empfänger	Verwendungszweck / Zielsetzung	Auftragsgrundlage (Gesetz, politischer Beschluss, Vertrag)	Zuschussart	Haushaltsansatz in €				Aus-schuss	zeitliche Befristung
							2019	2020	2021	2022		
260	1401	67	Verein Münster nachhaltig e. V.	jährliche Durchführung eines Tages der Nachhaltigkeit	Ratsbeschluss (Etat) vom 16.12.2015	PZ	20.000	20.000	20.000	20.000	AUKB	keine
261	1401	67	Verein Münster nachhaltig e. V.	Unterstützung Nachbarschaftsprojekt "Transition Streets"	AUKB-Beschluss vom 28.11.2018	PZ	2.500	5.000	2.500	0	AUKB	bis 2021
262	1401	67	Landwirtschaftlicher Verein Münster e.V.	Projekt "Landwirtschaft macht Schule"	Ratsbeschluss (Etat) vom 14.12.2016	PZ	7.500	7.500	7.500	5.000	AUKB	keine

## Vergünstigte Bereitstellung von Immobilien durch Erbbaurechtsverträge

Anlage 3

lfd. Nr.	Produktgruppe	Fachamt	Objekt	Erbbauberechtigter	Nutzungszweck	Bilanzwert in €/m <sup>2</sup>	angemessener Erbbauzinsprozentsatz	Bilanzerbbauzins in €/m <sup>2</sup>	derzeitige Berechnungsbasis (Bodenwert) in €/m <sup>2</sup>	Erbbauzinsprozent	Erbbauzins in €/m <sup>2</sup>	Grundstücksgröße in m <sup>2</sup>	Zuschuss / Überschuss jährlich in €	Laufzeit/ Vertragsende
1	0801	52	Bonhoefferstraße 54	Sportverein Blau-Weiss Aasee e.V.	Multifunktionshaus	75,00	4	3,00	19,25	4	0,85	1.280	<b>2.752,00</b>	31.12.2053
2	0801	52	Rheinstraße 40	Akademischer Ruderclub	Clubhaus, Bootshalle (Stadt darf Anlage für Schulsport nutzen)	216,00	4	8,64	18,00	4	0,80	660	<b>5.174,40</b>	31.12.2038
3	0801	52	Westerheide 3 a	Kuratorium Mehrzweck St. Josef Gelmer 1865 e.V.	Mehrzweckhalle	127,77	4	5,11	20,00	4	0,89	1.055	<b>4.452,10</b>	31.12.2077
4	0801	52	Zum Hiltruper See 177	TC Hiltrup	Tennishalle, Clubhaus	216,00	6	8,64	19,75	4	0,79	2.067	<b>16.225,95</b>	31.12.2039
5	0801	52	Bennostraße 7	Ruderverein Münster von 1882 e.V.	Bootshaus mit Kraftraum als Anbau	153,27	4	6,13			0,17	1.483	<b>8.839,87</b>	31.12.2021
6	0801	52	Hansestraße 80	Tauchsportclub Münster e.V. Akademischer Ruderclub	Clubhaus und Bootshalle (Stadt darf Anlage für den Schulsport nutzen)	34,37	4	1,37	18,50	4	0,82	2.911	<b>1.615,02</b>	31.12.2054
7	0801	52	Hansestraße 74	Die Residenz Münster e.V.	Tanzsporthalle	39,46	4	1,58	19,75	4	0,87	2.996	<b>2.127,16</b>	31.12.2062
8	0801	52	Moränenstraße 14	TuS Hiltrup 1930 e.V.	Multifunktionsgebäude für Vereinssport	21,54	4	0,86	19,75	4	0,79	2.675	<b>187,25</b>	31.12.2058
9	0801	52	Hansestraße 80	Akademischer Ruderclub	Bootshalle (Erweiterung)	34,37	4	1,37	18,50	4	0,82	161	<b>89,32</b>	31.12.2054
10	0801	52	Hansestraße 80	Akademischer Ruderclub	Bootshalle (Erweiterung)	27,00	4	1,08	18,50	4	0,82	137	<b>35,62</b>	31.12.2054
11	0801	52	Brandhoveweg 95	Turnverein Wolbeck von 1962 e.V.	Funktionsgebäude "Haus des Sports"	28,00	4	1,12	20,00	4	0,80	1.370	<b>438,40</b>	31.12.2071
13	0401	41	Theo-Breider-Weg 1	De Bockwindmül e. V.	Mühlenhof (kulturelle Zwecke)	19,68	4	0,79	0,04	4	0,002	16.657	<b>13.125,72</b>	31.12.2025
14	0601	51	Meckmannweg 72	Kath. Kirchengemeinde St. Anna	Kindertagesstätte und Familienzentrum "Maria Aparecida"	59,68	4	2,39	35,00	4	1,40	5.026	<b>4.975,74</b>	31.12.2027
<b>Gesamtsumme</b>													<b>60.038,55</b>	

**Vergünstigte Bereitstellung von Immobilien durch Mietverträge**  
**Berichtszeitraum: Kalenderjahr 2017**

lfd. Nr.	Produktgruppe	Fachamt	Mietobjekt	Mieter	Mietfläche in m <sup>2</sup>	Auftragsgrundlage	Jahreswarmmiete (kostendeckend)	Mieterträge 2017	Differenz = jährl. Zuschuss 2017	Anpassung möglich zum	Erläuterung
1	0601	51	Ahausweg 37	Evang. JugendhilfeMünsterland gGmbH	751	Ratsbeschluss vom 13.09.2000	54.545,00 €	2.640,00 €	51.905,00 €	01.05.2031	(1)
2	0601	51	Alt Angelmodde 11 d	ArbeiterwohlfahrtKreisverband Münster	337	Ratsbeschluss vom 04.05.1994	18.938,00 €	1.605,71 €	17.332,29 €	01.01.2019	
3	0401	41	Am Hawerkamp 31	Verein "Erhaltet den Hawerkamp e. V."	15.600	Ratsbeschlüsse vom 14.07.2004, 15.02.2006 und 09.05.2012	323.111,00 €	61.049,06 €	262.061,94 €	01.01.2026	
4	0401	41	Am Hof Hesselmann 10	Bürgerverein für Mecklenbeck e. V.	592	Verwaltungsentscheidung	46.398,00 €	2.691,51 €	43.706,49 €	01.01.2019	
5	0503	50	Am Hohen Ufer 111 a	Kath. Kirchengemeinde St. Ida	98,92	Ratsbeschluss vom 09.06.1999	7.539,93 €	551,53 €	6.988,40 €	01.01.2019	
6	0111	23	An der Clemenskirche 11	Bischöfliches Generalvikariat	317	Ratsbeschluss vom 08.04.1968	180.260,00 €	1.679,35 €	178.580,65 €	01.01.2019	
7	0601	51	An der Meerwiese 11	DRK Kreisverband Münster e. V.	628	Ratsbeschluss vom 24.05.2000	59.621,00 €	3.322,83 €	56.298,17 €	01.01.2031	(1)
8	0401	41	Angelmodder Weg 97	Heimatfreunde Angelmodde	136	Beschluss Liegenschaftsausschuss vom 28.01.1992	6.113,00 €	377,20 €	5.735,80 €	01.01.2019	
9	0801	52	Arnheimweg 42	TSC Münster-Gievenbeck e. V.	180	Verwaltungsentscheidung	18.131,37 €	10.943,81 €	7.187,56 €	01.01.2019	
10	0801	52	Bennostraße 5	Ruderverein Münster von 1882 e. V.	726	Verwaltungsentscheidung	34.204,82 €	3.194,88 €	31.009,94 €	01.01.2019	
11	0503	50	Coerdestraße 36 a	Förderverein "Altes Backhaus e. V."	206	Verwaltungsentscheidung	8.954,00 €	650,51 €	8.303,49 €	01.09.2023	
12	1305	67	Dyckburgstraße 228	Kreisjägerschaft Münster e. V.	17	Verwaltungsentscheidung	342,58 €	21,24 €	321,34 €	01.01.2019	
13	0401	41	Erbdrostenweg 2	Förderverein Pängelanton Denkmal-Lok e. V.	122	Verwaltungsentscheidung	1.625,00 €	457,01 €	1.167,99 €	01.01.2019	
14	0602	51	Gallenkamp 31	Förderverein des Pfadfindertums e. V.	65	Verwaltungsentscheidung	1.108,00 €	551,80 €	556,20 €	01.01.2019	
15	0401	41	Gartenstraße 123	Filmwerkstatt Münster e. V.	168	Verwaltungsentscheidung	4.217,25 €	1.122,11 €	3.095,14 €	01.01.2019	
16	0601	51	Gescherweg 87	Outlaw gGmbH	1.017	Verwaltungsentscheidung	78.180,00 €	25.568,00 €	52.612,00 €	01.01.2019	(1)
17	0601	51	Gronowskistraße 70	Kath. Kirchengemeinde St. Michael	814	Ratsbeschluss vom 28.04.1999	44.761,00 €	2.824,47 €	41.936,53 €	01.01.2030	(1)
18	0401	41	Heumannsweg 127	KG Poahl-bürger e. V.	880	AFBL Beschluss 07.12.2004	32.158,45 €	13.427,67 €	18.730,78 €	01.01.2020	
19	0301	40	Heumannsweg 127	Verkehrswacht Münster e. V.	272	Ratsbeschluss vom 07.10.1974	9.939,89 €	0,00 €	9.939,89 €	01.01.2019	
20	0601	51	Im Seihof 14, 16 und 18	CVJM Christlicher Verein junger Menschen	1356	Ratsbeschluss vom 17.05.2006	251.728,00 €	161.088,00 €	90.640,00 €	01.12.2026	
21	0601	51	Korbmacherweg 19	AWO	372	Ratsbeschluss (kein Datum) lt. Vorlage Nr. 138/84	29.731,00 €	1.562,14 €	28.168,86 €	01.01.2019	(1)

**Vergünstigte Bereitstellung von Immobilien durch Mietverträge**  
**Berichtszeitraum: Kalenderjahr 2017**

lfd. Nr.	Produktgruppe	Fachamt	Mietobjekt	Mieter	Mietfläche in m <sup>2</sup>	Auftragsgrundlage	Jahreswarmmiete (kostendeckend)	Mieterträge 2017	Differenz = jährl. Zuschuss 2017	Anpassung möglich zum	Erläuterung
22	0401	41	Neutor 2	Stadttheimat-bund e. V.	100	Beschluss Liegenschaftsausschuss vom 25.04.2004	3.530,00 €	663,26 €	2.866,74 €	01.01.2019	
23	0602	51	Nienkamp 25	AWO	140	Verwaltungsentscheidung	16.289,00 €	3.067,80 €	13.221,20 €	01.01.2019	
24	0601	51	Rilkeweg 43	Deutsches Rotes Kreuz	768	Beschluss AKJF vom 17.08.1994	86.123,00 €	3.368,33 €	82.754,67 €	01.08.2026	(1)
25	0401	41	Schulstraße 43	Verein "Atelier-gemeinschaft Schulstraße 43" e. V.	916,25	Ratsbeschluss vom 11.02.2009	123.264,06 €	52.684,80 €	70.579,26 €	01.01.2024	
26	0401	41	Schulstraße 45	Verein "Zukunftswerkstatt Kreuzviertel" e. V.	165	Ratsbeschluss vom 11.02.2010	22.197,62 €	10.271,76 €	11.925,86 €	01.10.2025	
27	0401	41	Sprickmannplatz 1	Internationaler Kulturverein "ATRIUM"	377	Ratsbeschluss vom 09.12.2009	21.465,00 €	0,00 €	21.465,00 €	01.07.2019	
28	1401	67	Verth 12 - 14	Emshof Trägerverein e. V.	1736	Beschluss Liegenschaftsausschuss vom 13.06.2001	41.411,00 €	1.579,83 €	39.831,17 €	01.08.2031	
29	0401	41	Verspoel 7 - 8	KulturkooperativeMünster e. V.	110	Beschluss Kulturausschuss vom 26.11.2008	9.094,66 €	7.614,77 €	1.479,89 €	01.01.2019	
30	1303	67	Zum Häpper 5	Wasserverband Hilstrup-Amelsbüren	50	Verwaltungsentscheidung	2.282,27 €	787,84 €	1.494,43 €	01.01.2019	
31	0602	51	Zum Häpper 5	JugendzentrumAmelsbüren; "Black Bull"	230,97	Beschluss Liegenschaftsausschuss vom 15.10.1981	10.542,73 €	0,00 €	10.542,73 €	01.01.2019	
32	1401	67	Zumsandestraße 15	Umweltforum Münster e. V.	239	Beschluss HAFI vom 05.07.1995	12.166,00 €	586,47 €	11.579,53 €	01.01.2019	
33	0601	51	Zwi-Schulmann-Weg 25	CVJM Christlicher Verein junger Menschen	700	Ratsbeschluss vom 28.03.2001	40.346,46 €	3.006,86 €	37.339,60 €	01.08.2031	(1)
<b>Summe</b>							<b>1.600.319,09 €</b>	<b>378.960,55 €</b>	<b>1.221.358,54 €</b>		

(1) Die Errichtung der Kindertagesstätte wurde bezuschusst. Aus diesem Grund dürfen durch die Stadt Münster nur die Nebenkosten auf den Mieter umgelegt werden.

# **Gebäude-Flächen-Übersicht**

- **Vorwort**
- **Anlage 1: Flächenzugänge und Flächenabgänge 2017**
- **Anlage 2: Bestandsflächen 2017 - Produktgruppen-  
bezogene Flächen- und Kostenzuordnung**



## Vorwort Gebäude-Flächen-Übersicht

Ziel der Gebäude-Flächen-Übersicht ist es, einen Flächen- und Kostenüberblick zu den von der Stadt Münster derzeit bewirtschafteten Gebäudeflächen (Eigentum- und Anmietung) mit entsprechender Zuordnung zu den Produktgruppen zu geben.

Im Hinblick auf die zielgerichtete und nachhaltige Verwendung von Instandhaltungsmitteln wurde in der Vergangenheit eine Einschätzung hinsichtlich der Zukunftsfähigkeit vorgenommen. Diese Einschätzung wird in Zukunft durch das Instrument des Portfoliomanagements abgelöst.

Das Instrument zielt dabei auf eine optimale Ausrichtung und Steuerung des Immobilienbestands ab. Dabei werden durch die regelmäßige Kommunikation mit den Bedarfsämtern eine fachliche und eine immobilienwirtschaftliche Einschätzung standortbezogen aufgezeigt. Gängige Instrumente, die in der Finanz- und Immobilienwirtschaft verbreitet sind, müssen dabei auf die Bedürfnisse der Stadtverwaltung angepasst werden. Durch einen hohen Transparenzgrad für die Immobiliengruppen können frühzeitig Risiken erkannt und durch entsprechende Strategien ganzheitliche Standortentwicklungen aufgezeigt und umgesetzt werden.

Bis das Instrument jedoch vollständig etabliert ist, werden Fehlinvestitionen durch eine bereits seit 2011 eingeführte Methode der Gebäude-Kategorien (A/B/C) vermieden (siehe Instandhaltungsbericht, Anlage 2).

Kategorie A = keine strategischen Überlegungen zum Standort

Kategorie B = strategische Überlegungen zum Standort, zwingende Vermeidung von Fehlinvestitionen, größere Instandsetzungen/Umbaumaßnahmen nur mit strategischer Relevanz

Kategorie C = Aufgabe Standort vorgesehen, nur noch Sicherstellung der Verkehrs- und Betriebssicherheit

### Folgende Hinweise sind beim Lesen der Gebäude-Flächen-Übersicht zu beachten:

Die Gebäude-Flächen-Übersicht setzt sich aus den folgenden Anlagen zusammen:

Anlage 1: Zusammenfassung Flächenzu- und Flächenabgänge 2017

Anlage 2: Bestandsflächen 2017 - Produktgruppenbezogene Flächen- und Kostenzuordnung

Flächenangaben sind grundsätzlich in NGF (Netto-Grundfläche) angegeben, da dies die Bezugsgröße im Rahmen der Bewirtschaftung darstellt.

In der Anlage 2 wird außerdem die ILV (hier: interne Leistungsverrechnung aus dem Amt 23) gesamt in [€] angegeben. Die ausgewiesene ILV ist der produktgruppenbezogene Anteil der Summe aus der (kalkulatorischen) Kaltmiete und den Nebenkosten in [€ p.a.].

Die (kalkulatorische) Kaltmiete setzt sich bei Gebäuden, die sich im Eigentum der Stadt Münster befinden, aus der Abschreibung, Instandhaltungspauschale und der Verwaltungskostenpauschale zusammen.

Die Nebenkosten setzen sich aus Grundbesitzabgaben, Entwässerungsgebühren, Abfallbeseitigung, Straßenreinigung, Schornsteinfegergebühren, Energie, Reinigung, Grünflächenpflege und Sonstige zusammen.



Adresse	Standortbezeichnung	Projekt	NGF m <sup>2</sup>
<b>Flächenzugänge städt. Eigentum</b>			
Westfalenstr. 242	Sozialunterkunft Westfalenstr. 242	Flüchtlingsunterkunft	700
Vennheideweg	Sozialunterkunft Vennheideweg	Flüchtlingsunterkunft	1240
Havixbecker Str.	Sozialunterkunft Havixbecker Str.	Flüchtlingsunterkunft	1241
Am Hawerkamp 29	AGV Am Hawerkamp 29	Ankauf AGV und Rückvermietung	571
Uppenkampstiege	Weiterbildungskolleg Pascal-Gymnasium	Ersatzbau für Abendgymnasium	2120
FW Gerätehaus Handorf -Ersatzbau	FW Gerätehaus Handorf	Ersatzbau	741
Von-Holte-Straße 56	Schulzentrum Wolbeck, Von-Holte-Straße 56	Erweiterung 4 Klassen	410
Marie-Curie-Str. (vorm.Malteserstr.)	Kita an der Marie-Curie-Str.	Neubau, 5 Gruppen	886
<b>Flächenzugänge Anmietung</b>			
Albersloher Weg 54	Probephöhne Albersloher Weg 54	Theater	490
Plantstaaken	Kita Häger, Plantstaaken	Kindertageseinrichtung	705
Wolbeck Münsterstraße 111	Jobcenter Wolbeck Münsterstraße 111	Verwaltung	1050
Friedrich-Ebert.Str. 110	Verwaltungsgebäude Friedrich-Ebert.Str. 110	Verwaltung, Ausweichfläche Sanierung Stadthaus 1	2237
<b>Flächenabgänge städtisches Eigentum</b>			
Herwarth-/v.-Steuben-Str	AGV Herwarth-/v.-Steuben-Str	verkauft	4897
Kristiansandstr.	AGV Tiefgarage Kristiansandstr.	verkauft	6712
Schwarzer Kamp 21	lobdachlosenunterkunft Schwarzer Kamp 21	Rückbau nach Ersatzanmietung	939
Schwarzer Kamp 116	Obdachlosenunterkunft Schwarzer Kamp 116	Rückbau nach Ersatzanmietung	950
Plantstaaken	Kita Häger, Plantstaaken	Rückbau nach Ersatzanmietung	498

Adresse	Standortbezeichnung	Projekt	NGF m <sup>2</sup>
<b>Flächenzugänge städt. Eigentum</b>			
Westfalenstr. 242	Sozialunterkunft Westfalenstr. 242	Flüchtlingsunterkunft	700
<b>Flächenabgänge Anmietung</b>			
Alexianerweg 9	Sozialunterkunft Alexianerweg 9	Flüchtlingsunterkunft	452
Nordkirchenweg 49	Sozialunterkunft Cont. Nordkirchenweg 49	Flüchtlingsunterkunft	678
Hoppengarten 20a	Sozialunterkunft Cont. Hoppengarten 20a	Flüchtlingsunterkunft	425
Buschstraße 2 -12	Sozialunterkunft Buschstraße 2, 4, 6, 8, 10, 12	Flüchtlingsunterkunft	480
Boelckeweg 33 - 51	Sozialunterkunft Boelckeweg (33,35,37,39,41,43,45,47,49,51)	Flüchtlingsunterkunft	700
Fitzmauriceweg 11-23	Sozialunterkunft Fitzmauriceweg (11,13,15,17,19,21,23)	Flüchtlingsunterkunft	455
Borghorstweg 22 - 28	Sozialunterkunft Borghorstweg 22, 24, 26, 28	Flüchtlingsunterkunft	860
Wesselerweg 2 -12	Sozialunterkunft Wesselerweg 2,3,4,5,6,7,8,10,12	Flüchtlingsunterkunft	1060
Rumphorstweg 48 - 56	Sozialunterkunft Rumphorstweg 48, 52, 54, 56	Flüchtlingsunterkunft	640
Sonnenstr.	Sozialunterkunft Sonnenstr.	Flüchtlingsunterkunft	2586
Münzstr. 10	Sozialunterkunft Münzstr. 10	Flüchtlingsunterkunft	4469
Gutenbergstr. 17	Sozialunterkunft Gutenbergstr. 17	Flüchtlingsunterkunft	1467
Von-Hünefeld-Weg 6, 21-33	Sozialunterkunft Von-Hünefeld-Weg (6,21,23,25,27,29,31,33)	Flüchtlingsunterkunft	525

Produktgruppe		Amt	Standortbezeichnung	genutzte Fläche in [m²NGF]	ILV gesamt in [€]
0101	Bezirksvertretungen	Amt für Bürger- und Ratsservice	Bürgerhaus Kinderhaus (417)	65	5.731
<b>0101</b>	<b>Bezirksvertretungen</b>	<b>Amt für Bürger- und Ratsservice</b>		<b>65</b>	<b>5.731</b>
0102	Geschäftsführung für politische Gremien, Städtepartnerschaften	Amt für Bürger- und Ratsservice	Stadthaus 1 (475)	512	35.139
0102	Geschäftsführung für politische Gremien, Städtepartnerschaften	Amt für Bürger- und Ratsservice	Rathaus-Stadtweinhaus (626)	3.776	514.355
<b>0102</b>	<b>Geschäftsführung für politische Gremien, Städtepartnerschaften</b>	<b>Amt für Bürger- und Ratsservice</b>		<b>4.288</b>	<b>549.493</b>
0103	OB, BM und Verwaltungsführung	Amt für Bürger- und Ratsservice	Stadthaus 3 (936)	91	24.163
0103	OB, BM und Verwaltungsführung	Amt für Bürger- und Ratsservice	Stadthaus 1 (475)	1.479	101.564
<b>0103</b>	<b>OB, BM und Verwaltungsführung</b>	<b>Amt für Bürger- und Ratsservice</b>		<b>1.570</b>	<b>125.727</b>
0104	Gleichstellung von Frau und Mann	Frauenbüro	Stadthaus 1 (475)	127	8.696
<b>0104</b>	<b>Gleichstellung von Frau und Mann</b>	<b>Frauenbüro</b>		<b>127</b>	<b>8.696</b>
0105	Personal- und Schwerbehindertenvertretung	Personalamt	Stadthaus 3 (936)	24	6.500
0105	Personal- und Schwerbehindertenvertretung	Personalamt	Stadthaus 1 (475)	18	1.211
0105	Personal- und Schwerbehindertenvertretung	Personalamt	Verwaltungsgebäude Wolbecker Straße 284 (1492)	212	28.156
0105	Personal- und Schwerbehindertenvertretung	Personalamt	Feuer- und Rettungswache 1 (841)	49	4.503
<b>0105</b>	<b>Personal- und Schwerbehindertenvertretung</b>	<b>Personalamt</b>		<b>302</b>	<b>40.372</b>
0106	Wirtschaftlichkeitsprüfung und Revision	Amt für Wirtschaftlichkeitsprüfung und Revision	Stadthaus 1 (475)	17	1.197
0106	Wirtschaftlichkeitsprüfung und Revision	Amt für Wirtschaftlichkeitsprüfung und Revision	Verwaltungsgebäude Wolbecker Straße 284 (1492)	223	29.714
<b>0106</b>	<b>Wirtschaftlichkeitsprüfung und Revision</b>	<b>Amt für Wirtschaftlichkeitsprüfung und Revision</b>		<b>241</b>	<b>30.911</b>
0107	Public Relations	Presse- und Informationsamt	Stadthaus 1 (475)	288	19.798
<b>0107</b>	<b>Public Relations</b>	<b>Presse- und Informationsamt</b>		<b>288</b>	<b>19.798</b>
0108	Personal- und Organisationsmanagement	Personal- und Organisationsamt	Jugendwerkstatt-Lager An den Speichern 14 (931)	873	49.197
0108	Personal- und Organisationsmanagement	Personal- und Organisationsamt	Stadthaus 1 (475)	74	5.051
0108	Personal- und Organisationsmanagement	Personal- und Organisationsamt	Verwaltungsgebäude Wolbecker Straße 284 (1492)	1.415	188.405
0108	Personal- und Organisationsmanagement	Personal- und Organisationsamt	Feuer- und Rettungswache 1 (841)	28	2.557
<b>0108</b>	<b>Personal- und Organisationsmanagement</b>	<b>Personal- und Organisationsamt</b>		<b>2.389</b>	<b>245.210</b>
0109	Finanz- und Beteiligungsmanagement	Amt für Finanzen und Beteiligungen	Stadthaus 1 (475)	648	44.476
0109	Finanz- und Beteiligungsmanagement	Amt für Finanzen und Beteiligungen	Prinzipalmarkt 5 (625)	665	43.195
<b>0109</b>	<b>Finanz- und Beteiligungsmanagement</b>	<b>Amt für Finanzen und Beteiligungen</b>		<b>1.312</b>	<b>87.671</b>
0110	Recht	Justizariat Verwaltungsführung	Stadthaus 1 (475)	166	11.366
<b>0110</b>	<b>Recht</b>	<b>Justizariat Verwaltungsführung</b>		<b>166</b>	<b>11.366</b>
0111	Immobilienmanagement	Amt für Immobilienmanagement	Stadthaus 3 (936)	2.089	555.770
0111	Immobilienmanagement	Amt für Immobilienmanagement	Krameramtshaus (21)	1.934	139.515
<i>0111</i>	<i>Immobilienmanagement</i>	<i>Amt für Immobilienmanagement</i>	<i>Am Hawerkamp 29 (1526)</i>	<i>571</i>	<i>20.670</i>
0111	Immobilienmanagement	Amt für Immobilienmanagement	Sportanlage Gremmendorf (34)	99	7.534
0111	Immobilienmanagement	Amt für Immobilienmanagement	An den Eichen 19, Garagen (1062)	68	1.184
0111	Immobilienmanagement	Amt für Immobilienmanagement	An der Alten Kirche 30 (1071), landw. Nebengebäude	438	6.276
0111	Immobilienmanagement	Amt für Immobilienmanagement	Annette-Allee 7 (1072), Bootslager unter Aaseeterr	512	5.025
0111	Immobilienmanagement	Amt für Immobilienmanagement	Auf der Laer 5 (92), Wohngebäude am Campingplatz	401	63.286
0111	Immobilienmanagement	Amt für Immobilienmanagement	August-Winkhaus Straße 51 (857), Wohngeb. Telgte	60	724
0111	Immobilienmanagement	Amt für Immobilienmanagement	Coerder Liekweg 80 (160), Wohnen-Lager-Vereinsheim	1.570	48.826
0111	Immobilienmanagement	Amt für Immobilienmanagement	Coerheide 89 (165), Wohngebäude	305	3.617

Produktgruppe		Amt	Standortbezeichnung	genutzte Fläche in [m²NGF]	ILV gesamt in [€]
0111	Immobilienmanagement	Amt für Immobilienmanagement	Coermühle 70 (169), Wohngebäude	170	4.894
0111	Immobilienmanagement	Amt für Immobilienmanagement	Sozialunterkunft Dammstr. - Hafenstr.(184),	4.655	159.285
0111	Immobilienmanagement	Amt für Immobilienmanagement	Dirk-von-Merveldt-Straße 49 (198), Garagenhof	115	1.419
0111	Immobilienmanagement	Amt für Immobilienmanagement	Dyckburgstraße 224 (220), Wohngebäude	244	15.719
0111	Immobilienmanagement	Amt für Immobilienmanagement	Dyckburgstraße 226 (221), Wohngebäude	260	2.395
0111	Immobilienmanagement	Amt für Immobilienmanagement	Dyckburgstraße 228 (222), Wohngebäude	599	12.067
0111	Immobilienmanagement	Amt für Immobilienmanagement	Sportanlage Nienberge (242)	156	25.477
0111	Immobilienmanagement	Amt für Immobilienmanagement	FGH Hiltrup (250)	247	16.196
0111	Immobilienmanagement	Amt für Immobilienmanagement	Friedrich-Ebert-Straße 69 (951), Wohngebäude	613	15.288
0111	Immobilienmanagement	Amt für Immobilienmanagement	Gallenkamp 31 (255), Vereinsgebäude	68	1.108
0111	Immobilienmanagement	Amt für Immobilienmanagement	Georgskommende 35 (1069), Parkdeckanlage	5.100	91.281
0111	Immobilienmanagement	Amt für Immobilienmanagement	MUM Kita u. Jugendbetreuung Toppheide (266)	269	12.416
0111	Immobilienmanagement	Amt für Immobilienmanagement	Greverer Straße 207 (900), Wohngebäude	359	12.769
0111	Immobilienmanagement	Amt für Immobilienmanagement	Hafengrenzweg 11 (1045), gewerbl. Gebäude	4.372	207.486
0111	Immobilienmanagement	Amt für Immobilienmanagement	Hafenstraße 56 (327), Wohn--Geschäftsgebäude	734	23.630
0111	Immobilienmanagement	Amt für Immobilienmanagement	Hagelbachstiege 40 (331), ehem. landw. Gebäude	1.078	24.893
0111	Immobilienmanagement	Amt für Immobilienmanagement	Hammer Straße 1 (335), Wohn--Geschäftsgeb-SH2Rett	460	31.581
0111	Immobilienmanagement	Amt für Immobilienmanagement	Hammer Straße 266 (957), Wohngebäude	593	30.034
0111	Immobilienmanagement	Amt für Immobilienmanagement	Vereinshaus Grabeland Heidegrund Kinderhaus (351)	68	1.931
0111	Immobilienmanagement	Amt für Immobilienmanagement	Kita Hornstraße, Josefschule (362)	256	15.004
0111	Immobilienmanagement	Amt für Immobilienmanagement	Hessenweg 231 (367), Wohngebäude	467	7.418
0111	Immobilienmanagement	Amt für Immobilienmanagement	Heumannsweg 33 (368), ehem. landw. Gebäude	477	9.179
0111	Immobilienmanagement	Amt für Immobilienmanagement	Vereinshaus Tennisclub (381), Handorf	337	638
0111	Immobilienmanagement	Amt für Immobilienmanagement	Ludgerusschule Albachten (395)	15	1.085
0111	Immobilienmanagement	Amt für Immobilienmanagement	Hüfferstraße 18 (412), Wohn--Geschäftsgebäude	393	24.992
0111	Immobilienmanagement	Amt für Immobilienmanagement	Hüfferstraße 18 a - Tuckesburg (413), Wohngebäude	347	13.525
0111	Immobilienmanagement	Amt für Immobilienmanagement	Hüfferstraße 20 (414), Wohn--Geschäftsgebäude	629	19.652
0111	Immobilienmanagement	Amt für Immobilienmanagement	Hüfferstraße 21 (415), Geb. ehem Landois-Klause	293	14.868
0111	Immobilienmanagement	Amt für Immobilienmanagement	Hüfferstraße 21a (896), Wohngebäude	461	19.597
0111	Immobilienmanagement	Amt für Immobilienmanagement	Bürgerhaus Kinderhaus (417)	416	36.819
0111	Immobilienmanagement	Amt für Immobilienmanagement	Theaterwerkstätten (420)	2.525	148.088
0111	Immobilienmanagement	Amt für Immobilienmanagement	Kappenberger Damm 429 (452), ehem. landw.Hofanlage	2.219	53.639
0111	Immobilienmanagement	Amt für Immobilienmanagement	Wewerka Pavillon am Aasee (457)	177	2.196
0111	Immobilienmanagement	Amt für Immobilienmanagement	Stadthaus 1 (475)	1.329	91.233
0111	Immobilienmanagement	Amt für Immobilienmanagement	<b>Kristiansandstr. 123 (488), Tiefgarage, Teileigent</b>	9.713	82.684
0111	Immobilienmanagement	Amt für Immobilienmanagement	Kommunaler Sozialdienst Kristiansandstr. (1408)	51	11.008
0111	Immobilienmanagement	Amt für Immobilienmanagement	Lazarettbunker (930)	928	38.450
0111	Immobilienmanagement	Amt für Immobilienmanagement	Maikottenweg 188 (523), ehem.Sportumkl-Behelfsheim	183	5.261
0111	Immobilienmanagement	Amt für Immobilienmanagement	Marktallee 12 a (551), Wohngebäude	169	7.416
0111	Immobilienmanagement	Amt für Immobilienmanagement	Marktallee 12 b (552), Wohngebäude Hsm.SZ-Hiltrup	170	7.061
0111	Immobilienmanagement	Amt für Immobilienmanagement	Mauritzstraße 27 (562), Mauritztorhäuschen	90	3.651

Produktgruppe		Amt	Standortbezeichnung	genutzte Fläche in [m²NGF]	ILV gesamt in [€]
0111	Immobilienmanagement	Amt für Immobilienmanagement	Melchersstraße 85, Kiosk Kanonierplatz (450)	91	1.338
0111	Immobilienmanagement	Amt für Immobilienmanagement	Möllmannsweg 21 (577), ehem. Hofstelle	875	21.676
0111	Immobilienmanagement	Amt für Immobilienmanagement	Nieberdingstraße 30 (1497)	553	6.836
0111	Immobilienmanagement	Amt für Immobilienmanagement	Nieberdingstraße 30a (1078)	724	52.324
0111	Immobilienmanagement	Amt für Immobilienmanagement	Prinzpalmarkt 5 (625)	2.278	148.090
0111	Immobilienmanagement	Amt für Immobilienmanagement	Dominikanerkirche (886)	885	214.592
0111	Immobilienmanagement	Amt für Immobilienmanagement	Schulstraße 43 und 45 (1278), Künstlerateliers	166	22.268
0111	Immobilienmanagement	Amt für Immobilienmanagement	Steinfurter Straße 269 (950), Wohngebäude	233	8.672
0111	Immobilienmanagement	Amt für Immobilienmanagement	Steinfurter Straße 502 (718), Landfahrerplatz	810	16.125
0111	Immobilienmanagement	Amt für Immobilienmanagement	Parkdeck Südstraße 14 (732)	2.776	41.115
0111	Immobilienmanagement	Amt für Immobilienmanagement	Südstraße 8 (1373) Wohnung Hausm.Stadthaus 2	93	8.097
0111	Immobilienmanagement	Amt für Immobilienmanagement	Sandsteinhaus Mühlenhof (984)	455	17.818
0111	Immobilienmanagement	Amt für Immobilienmanagement	Verspoel 7 (767), Wohn--Geschäftsgebäude	1.263	105.035
0111	Immobilienmanagement	Amt für Immobilienmanagement	von-Esmarch-Straße 15 -ehem. Wartburgschule (781)	3.640	254.755
0111	Immobilienmanagement	Amt für Immobilienmanagement	Stadhalle Hiltrup (814)	1.707	91.235
0111	Immobilienmanagement	Amt für Immobilienmanagement	Wiedaustraße 116 (824), Wohngebäude	278	8.728
0111	Immobilienmanagement	Amt für Immobilienmanagement	Wolbecker Straße 90 (836), Wohngebäude MFH	654	21.495
0111	Immobilienmanagement	Amt für Immobilienmanagement	Zum Heidehof 62-70 (154), Wohngebäude RH	1.248	45.448
<b>0111</b>	<b>Immobilienmanagement</b>	<b>Amt für Immobilienmanagement</b>		<b>68.577</b>	<b>3.241.405</b>
0113	Zentrale Dienste	Personal- und Organisationsamt	Stadthaus 1 (475)	321	22.008
0113	Zentrale Dienste	Personal- und Organisationsamt	Stadthaus 2 (515)	102	13.987
0113	Zentrale Dienste	Personal- und Organisationsamt	Nieberdingstraße 30a (1078)	114	8.242
0113	Zentrale Dienste	Personal- und Organisationsamt	citeq, Poststelle, Druckerei (983)	3.253	537.602
0113	Zentrale Dienste	Personal- und Organisationsamt	Verwaltungsgebäude Wolbecker Straße 284 (1492)	34	4.490
<b>0113</b>	<b>Zentrale Dienste</b>	<b>Personal- und Organisationsamt</b>		<b>3.824</b>	<b>586.328</b>
0114	Stiftungsmanagement	Dez. V	Gesundheitshaus Gasselstiege 13 (1023)	98	801
<b>0114</b>	<b>Stiftungsmanagement</b>	<b>Dez. V</b>		<b>98</b>	<b>801</b>
0115	IT-Management (citeq)	Amt für Finanzen und Beteiligungen	Verwaltungsgebäude Friedrich-Ebert-Str 110 (1541)	194	1.583
0115	IT-Management (citeq)	Amt für Finanzen und Beteiligungen	Stadthaus 1 (475)	91	6.234
0115	IT-Management (citeq)	Amt für Finanzen und Beteiligungen	citeq, Poststelle, Druckerei (983)	2.381	393.472
<b>0115</b>	<b>IT-Management (citeq)</b>	<b>Amt für Finanzen und Beteiligungen</b>		<b>2.667</b>	<b>401.289</b>
0116	Migrations- und Integrationsmanagement	Dez. Migration Interkulturelle Angelegenheiten	Stadthaus 1 (475)	131	8.982
0116	Migrations- und Integrationsmanagement	Dez. Migration Interkulturelle Angelegenheiten	Stadthaus 2 (515)	134	18.377
<b>0116</b>	<b>Migrations- und Integrationsmanagement</b>	<b>Dez. Migration Interkulturelle Angelegenheiten</b>		<b>265</b>	<b>27.359</b>
0201	Ordnungsrechtliche Angelegenheiten	Ordnungsamt	Stadthaus 1 (475)	357	24.493
<b>0201</b>	<b>Ordnungsrechtliche Angelegenheiten</b>	<b>Ordnungsamt</b>		<b>357</b>	<b>24.493</b>
0202	Gewerberechtliche Angelegenheiten	Ordnungsamt	Stadthaus 1 (475)	245	16.842
<b>0202</b>	<b>Gewerberechtliche Angelegenheiten</b>	<b>Ordnungsamt</b>		<b>245</b>	<b>16.842</b>
0203	Straßenverkehrsrechtliche Angelegenheiten	Ordnungsamt	Stadthaus 1 (475)	711	48.811
0203	Straßenverkehrsrechtliche Angelegenheiten	Ordnungsamt	Straßenverkehrsamt Rudolf-Diesel-Straße 5 (654)	893	147.105
<b>0203</b>	<b>Straßenverkehrsrechtliche Angelegenheiten</b>	<b>Ordnungsamt</b>		<b>1.604</b>	<b>195.916</b>
0204	Bürgerangelegenheiten	Amt für Bürger- und Ratsservice	Stadtteilbüro Albersloher Weg 550 (968)	42	6.126

Produktgruppe		Amt	Standortbezeichnung	genutzte Fläche in [m²NGF]	ILV gesamt in [€]
0204	Bürgerangelegenheiten	Amt für Bürger- und Ratsservice	Lager für versch. Ämter Hafenstr. 66 (933)	1.507	76.535
0204	Bürgerangelegenheiten	Amt für Bürger- und Ratsservice	Stadtteilbüro, Hamannplatz 39 (960)	38	3.928
0204	Bürgerangelegenheiten	Amt für Bürger- und Ratsservice	Fahrradfundstation Industrieweg 75 (1047)	2.186	109.215
0204	Bürgerangelegenheiten	Amt für Bürger- und Ratsservice	Stadthaus 1 (475)	1.479	101.582
0204	Bürgerangelegenheiten	Amt für Bürger- und Ratsservice	BVST Wolbeck Münsterstraße 7 (1422)	123	15.571
0204	Bürgerangelegenheiten	Amt für Bürger- und Ratsservice	BVST Roxel (1256)	151	17.329
0204	Bürgerangelegenheiten	Amt für Bürger- und Ratsservice	BV Hiltrup und KSD Patronatsstr. 20 (885)	341	44.644
0204	Bürgerangelegenheiten	Amt für Bürger- und Ratsservice	BVST Rüschausweg 17, Nebenstelle Amt 51, (932)	33	6.663
0204	Bürgerangelegenheiten	Amt für Bürger- und Ratsservice	Bezirksverwaltung Ost (965)	66	11.649
<b>0204</b>	<b>Bürgerangelegenheiten</b>	<b>Amt für Bürger- und Ratsservice</b>		<b>6.174</b>	<b>393.241</b>
0205	Standesamtsangelegenheiten	Amt für Bürger- und Ratsservice	Standesamt Hörsterstraße (385)	759	124.484
0205	Standesamtsangelegenheiten	Amt für Bürger- und Ratsservice	Stadthaus 1 (475)	717	49.264
<b>0205</b>	<b>Standesamtsangelegenheiten</b>	<b>Amt für Bürger- und Ratsservice</b>		<b>1.476</b>	<b>173.748</b>
0206	Ausländerangelegenheiten	Rechts- und Ausländeramt	Stadthaus 2 (515)	768	105.232
<b>0206</b>	<b>Ausländerangelegenheiten</b>	<b>Rechts- und Ausländeramt</b>		<b>768</b>	<b>105.232</b>
0207	Statistik	Amt für Stadtentwickl., -planung, Verkehrsplanung	Stadthaus 3 (936)	129	34.402
<b>0207</b>	<b>Statistik</b>	<b>Amt für Stadtentwickl., -planung, Verkehrsplanung</b>		<b>129</b>	<b>34.402</b>
0208	Wahlen	Amt für Bürger- und Ratsservice	Stadthaus 1 (475)	169	11.627
0208	Wahlen	Amt für Bürger- und Ratsservice	Wahlager Amt 33 Siemensstraße 57 (1481)	530	52.883
<b>0208</b>	<b>Wahlen</b>	<b>Amt für Bürger- und Ratsservice</b>		<b>699</b>	<b>64.510</b>
0209	Brandschutz und feuerwehrtechnische Hilfeleistungen	Feuerwehr/ Rettungsdienst	York - Kaserne FW-Fahrzeuge (1382)	1.055	21.795
0209	Brandschutz und feuerwehrtechnische Hilfeleistungen	Feuerwehr/ Rettungsdienst	FGH Angelmodde (17)	713	49.176
0209	Brandschutz und feuerwehrtechnische Hilfeleistungen	Feuerwehr/ Rettungsdienst	FGH Gievenbeck (1065)	633	37.209
0209	Brandschutz und feuerwehrtechnische Hilfeleistungen	Feuerwehr/ Rettungsdienst	FGH Amelsbüren (188)	524	33.248
0209	Brandschutz und feuerwehrtechnische Hilfeleistungen	Feuerwehr/ Rettungsdienst	FGH RW Mecklenbeck (964)	569	36.499
0209	Brandschutz und feuerwehrtechnische Hilfeleistungen	Feuerwehr/ Rettungsdienst	FGH Geist (213)	414	28.887
0209	Brandschutz und feuerwehrtechnische Hilfeleistungen	Feuerwehr/ Rettungsdienst	FGH Albachten (215)	241	17.304
0209	Brandschutz und feuerwehrtechnische Hilfeleistungen	Feuerwehr/ Rettungsdienst	FGH Gremmendorf (239)	433	38.658
0209	Brandschutz und feuerwehrtechnische Hilfeleistungen	Feuerwehr/ Rettungsdienst	FGH Hiltrup (250)	1.301	85.129
0209	Brandschutz und feuerwehrtechnische Hilfeleistungen	Feuerwehr/ Rettungsdienst	FGH Gelmer (275)	483	28.584
0209	Brandschutz und feuerwehrtechnische Hilfeleistungen	Feuerwehr/ Rettungsdienst	Feuer- und Rettungswache 3 (1275)	805	77.400
0209	Brandschutz und feuerwehrtechnische Hilfeleistungen	Feuerwehr/ Rettungsdienst	FGH Roxel (349)	447	19.438
0209	Brandschutz und feuerwehrtechnische Hilfeleistungen	Feuerwehr/ Rettungsdienst	<b>FGH Handorf (1403)</b>	743	22.735
0209	Brandschutz und feuerwehrtechnische Hilfeleistungen	Feuerwehr/ Rettungsdienst	FGH Wolbeck (388)	624	30.853
0209	Brandschutz und feuerwehrtechnische Hilfeleistungen	Feuerwehr/ Rettungsdienst	FGH Sprakel (421)	388	22.444
0209	Brandschutz und feuerwehrtechnische Hilfeleistungen	Feuerwehr/ Rettungsdienst	FGH Kinderhaus (1318)	701	62.064
0209	Brandschutz und feuerwehrtechnische Hilfeleistungen	Feuerwehr/ Rettungsdienst	FGH Nienberge (491)	327	20.238
0209	Brandschutz und feuerwehrtechnische Hilfeleistungen	Feuerwehr/ Rettungsdienst	FGH RW Kemper (655)	447	38.929
0209	Brandschutz und feuerwehrtechnische Hilfeleistungen	Feuerwehr/ Rettungsdienst	FGH Häger (685)	381	29.754
0209	Brandschutz und feuerwehrtechnische Hilfeleistungen	Feuerwehr/ Rettungsdienst	Feuer- und Rettungswache 2 (979)	2.584	229.758
0209	Brandschutz und feuerwehrtechnische Hilfeleistungen	Feuerwehr/ Rettungsdienst	FGH Loevelingloh (825)	553	37.939

Produktgruppe		Amt	Standortbezeichnung	genutzte Fläche in [m²NGF]	ILV gesamt in [€]
0209	Brandschutz und feuerwehrtechnische Hilfeleistungen	Feuerwehr/ Rettungsdienst	FGH Werse-Laer (959)	561	34.010
0209	Brandschutz und feuerwehrtechnische Hilfeleistungen	Feuerwehr/ Rettungsdienst	Feuer- und Rettungswache 1 (841)	9.687	899.314
<b>0209</b>	<b>Brandschutz und feuerwehrtechnische Hilfeleistungen</b>	<b>Feuerwehr/ Rettungsdienst</b>		<b>24.614</b>	<b>1.901.365</b>
0210	Rettungsdienst	Feuerwehr/ Rettungsdienst	FGH RW Mecklenbeck (964)	293	18.772
0210	Rettungsdienst	Feuerwehr/ Rettungsdienst	FGH Hiltrup (250)	12	796
0210	Rettungsdienst	Feuerwehr/ Rettungsdienst	Feuer- und Rettungswache 3 (1275)	537	51.600
0210	Rettungsdienst	Feuerwehr/ Rettungsdienst	FGH RW Kemper (655)	259	22.557
0210	Rettungsdienst	Feuerwehr/ Rettungsdienst	Feuer- und Rettungswache 2 (979)	1.753	155.878
0210	Rettungsdienst	Feuerwehr/ Rettungsdienst	Feuer- und Rettungswache 1 (841)	6.137	569.766
<b>0210</b>	<b>Rettungsdienst</b>	<b>Feuerwehr/ Rettungsdienst</b>		<b>8.991</b>	<b>819.369</b>
0211	Veterinär- und Lebensmittelangelegenheiten	Amt f. Gesundheit, Veterinär- u. Lebensmittelang.	Nieberdingstraße 30a (1078)	703	50.807
<b>0211</b>	<b>Veterinär- und Lebensmittelangelegenheiten</b>	<b>Amt f. Gesundheit, Veterinär- u. Lebensmittelang.</b>		<b>703</b>	<b>50.807</b>
0301	Leistungen für Schulen	Amt für Schule und Weiterbildung	Gymnasium Paulinum (54)	10.438	525.083
0301	Leistungen für Schulen	Amt für Schule und Weiterbildung	Kita Am Stadtgraben 34 (893)	269	2.189
0301	Leistungen für Schulen	Amt für Schule und Weiterbildung	Nikolaischule (59)	3.461	265.586
0301	Leistungen für Schulen	Amt für Schule und Weiterbildung	Jugendwerkstatt-Lager An den Speichern 14 (931)	1.388	78.250
0301	Leistungen für Schulen	Amt für Schule und Weiterbildung	Ludgerusschule Hiltrup (63)	3.225	253.119
0301	Leistungen für Schulen	Amt für Schule und Weiterbildung	Pleisterschule An der Konradkirche 7 (66)	2.209	146.950
0301	Leistungen für Schulen	Amt für Schule und Weiterbildung	Norbertschule (68)	4.368	338.892
0301	Leistungen für Schulen	Amt für Schule und Weiterbildung	Mathilde-Anneke-Schule A.-Hofer-Straße 30 (72)	4.996	385.475
0301	Leistungen für Schulen	Amt für Schule und Weiterbildung	Idaschule ehem. Pestalozzischule (80)	1.342	89.303
0301	Leistungen für Schulen	Amt für Schule und Weiterbildung	Michaelschule, Appelbreistie (84)	3.252	307.690
0301	Leistungen für Schulen	Amt für Schule und Weiterbildung	Augustin-Wibbelt-Schule (88)dezent-Uppenbergschule	2.483	185.262
0301	Leistungen für Schulen	Amt für Schule und Weiterbildung	Marienschule Roxel (90)	3.808	285.569
0301	Leistungen für Schulen	Amt für Schule und Weiterbildung	R.-v.-Weizsäcker-Schule Beckstraße 26 (98)	2.277	187.841
0301	Leistungen für Schulen	Amt für Schule und Weiterbildung	Erich-Klausener-Schule (111)	4.486	370.817
0301	Leistungen für Schulen	Amt für Schule und Weiterbildung	Clemens-Paul-Gerhardt-Schule Hiltrup (116)	3.968	257.686
0301	Leistungen für Schulen	Amt für Schule und Weiterbildung	Ratsgymnasium (120)	9.131	633.172
0301	Leistungen für Schulen	Amt für Schule und Weiterbildung	Dietrich-Bonhoeffer-Schule (122)	3.979	247.063
0301	Leistungen für Schulen	Amt für Schule und Weiterbildung	Aegidii-Ludgeri-Schule Breite Gasse 3 (131)	2.646	169.977
0301	Leistungen für Schulen	Amt für Schule und Weiterbildung	Margaretschule (134)	2.671	186.400
0301	Leistungen für Schulen	Amt für Schule und Weiterbildung	Uppenbergschule (144)	3.694	276.658
0301	Leistungen für Schulen	Amt für Schule und Weiterbildung	Martin-Luther-Schule (163)	3.343	258.221
0301	Leistungen für Schulen	Amt für Schule und Weiterbildung	Hauptschule Coerde (176)	4.169	295.894
0301	Leistungen für Schulen	Amt für Schule und Weiterbildung	Hermannschule (182)	1.809	135.432
0301	Leistungen für Schulen	Amt für Schule und Weiterbildung	Mosaik-Schule (924)	2.833	215.481
0301	Leistungen für Schulen	Amt für Schule und Weiterbildung	Freiherr-vom-Stein-Gymnasium (985)	10.385	670.475
0301	Leistungen für Schulen	Amt für Schule und Weiterbildung	Peter-Wust-Schule Dingbängerweg 80 (196)	3.096	197.321
0301	Leistungen für Schulen	Amt für Schule und Weiterbildung	Matthias-Claudius-Schule Handorf (211)	3.105	194.909
0301	Leistungen für Schulen	Amt für Schule und Weiterbildung	Eichendorffschule Angelmodde (227)	3.147	250.129
0301	Leistungen für Schulen	Amt für Schule und Weiterbildung	Realschule im Kreuzviertel (246)	5.097	374.144

Produktgruppe		Amt	Standortbezeichnung	genutzte Fläche in [m²NGF]	ILV gesamt in [€]
0301	Leistungen für Schulen	Amt für Schule und Weiterbildung	Verwaltungsgebäude Friedrich-Ebert-Str 110 (1541)	566	4.609
0301	Leistungen für Schulen	Amt für Schule und Weiterbildung	Dreifaltigkeitsschule Friesenring 25 (254)	2.812	175.580
0301	Leistungen für Schulen	Amt für Schule und Weiterbildung	Astrid Lindgren-Schule Gelmer (262)	1.278	129.076
0301	Leistungen für Schulen	Amt für Schule und Weiterbildung	Schillergymnasium (264)	9.775	661.353
0301	Leistungen für Schulen	Amt für Schule und Weiterbildung	Gottfried-von-Cappenberg-Schule (276)	2.965	214.555
0301	Leistungen für Schulen	Amt für Schule und Weiterbildung	Geistschule - Primusschule, . Grevingstr. 24 (296)	6.282	408.099
0301	Leistungen für Schulen	Amt für Schule und Weiterbildung	Waldschule Kinderhaus (301)	4.373	334.091
0301	Leistungen für Schulen	Amt für Schule und Weiterbildung	Annette-von-Droste-Hülshoff-Gymnasium (310)	9.262	671.369
0301	Leistungen für Schulen	Amt für Schule und Weiterbildung	Matthias-Claudius-Schule Gut Insel 36 (313)	2.980	242.913
0301	Leistungen für Schulen	Amt für Schule und Weiterbildung	Ludwig-Erhard-Berufskolleg (316)	16.054	1.044.769
0301	Leistungen für Schulen	Amt für Schule und Weiterbildung	Bodelschwingschule PTA (317)	3.363	198.165
0301	Leistungen für Schulen	Amt für Schule und Weiterbildung	Verwaltungsgebäude Hafestraße 30-32 (324)	153	26.258
0301	Leistungen für Schulen	Amt für Schule und Weiterbildung	Verwaltungsgebäude Hafestraße 8 (321)	85	10.556
0301	Leistungen für Schulen	Amt für Schule und Weiterbildung	Hansa-Berufskolleg (342)	12.451	1.039.848
0301	Leistungen für Schulen	Amt für Schule und Weiterbildung	Heerdestraße 14, Hmst. Schillergymn.(350)	345	8.189
0301	Leistungen für Schulen	Amt für Schule und Weiterbildung	Kita Hornstraße, Josefschule (362)	3.501	204.947
0301	Leistungen für Schulen	Amt für Schule und Weiterbildung	Hans-Böckler-Berufskolleg (387)	9.880	683.957
0301	Leistungen für Schulen	Amt für Schule und Weiterbildung	Annette-von-Droste-Hülshoff-Schule Höfestr4 (382)	1.918	149.336
0301	Leistungen für Schulen	Amt für Schule und Weiterbildung	GS Berg Fidel - Primusschule, Hogenbergstr. (390)	2.698	228.618
0301	Leistungen für Schulen	Amt für Schule und Weiterbildung	Ludgerusschule Albachten (395)	3.861	277.493
0301	Leistungen für Schulen	Amt für Schule und Weiterbildung	Grundschule Sprakel (430)	1.596	99.613
0301	Leistungen für Schulen	Amt für Schule und Weiterbildung	Grundschule - Kinderhaus-West (442)	4.634	418.293
0301	Leistungen für Schulen	Amt für Schule und Weiterbildung	Gesamtschule Münster Mitte (444)	9.687	613.022
0301	Leistungen für Schulen	Amt für Schule und Weiterbildung	Adolph-Kolping-Berufskolleg-3 (446)	2.828	123.429
0301	Leistungen für Schulen	Amt für Schule und Weiterbildung	Kreuzschule (448)	2.858	195.693
0301	Leistungen für Schulen	Amt für Schule und Weiterbildung	Johannesschule Hilstrup (459)dezent-Uppenbergschule	3.651	235.921
0301	Leistungen für Schulen	Amt für Schule und Weiterbildung	Kinderhauser Straße 112 (1504)	351	53.103
0301	Leistungen für Schulen	Amt für Schule und Weiterbildung	Annette-von-Droste-Hülshoff-Schule Nienberge (469)	2.787	181.812
0301	Leistungen für Schulen	Amt für Schule und Weiterbildung	Stadthaus 1 (475)	563	38.647
0301	Leistungen für Schulen	Amt für Schule und Weiterbildung	Schulpsychologische Berat. Klosterstraße 33 (478)	19	1.419
0301	Leistungen für Schulen	Amt für Schule und Weiterbildung	Melanchthonschule (479)	2.519	166.718
0301	Leistungen für Schulen	Amt für Schule und Weiterbildung	R.-v.-Weizsäcker-Schule-Sek. Laerer Landweg (494)	1.754	112.267
0301	Leistungen für Schulen	Amt für Schule und Weiterbildung	Marienschule Hilstrup (505)	1.900	131.394
0301	Leistungen für Schulen	Amt für Schule und Weiterbildung	Adolph-Kolping-Berufskolleg-1 (509)	3.309	350.853
0301	Leistungen für Schulen	Amt für Schule und Weiterbildung	Adolph-Kolping-Berufskolleg-2 (507)	6.121	369.439
0301	Leistungen für Schulen	Amt für Schule und Weiterbildung	Kardinal-von-Galen-Schule Handorf (520)	1.788	122.251
0301	Leistungen für Schulen	Amt für Schule und Weiterbildung	Anne-Frank-Berufskolleg (528)	9.687	634.397
0301	Leistungen für Schulen	Amt für Schule und Weiterbildung	Fürstin-von-Gallitzin-Schule (529)	6.949	418.470
0301	Leistungen für Schulen	Amt für Schule und Weiterbildung	Albert-Schweitzer-Schule (531)	3.373	282.176
0301	Leistungen für Schulen	Amt für Schule und Weiterbildung	Overbergschule (537)	3.081	223.545
0301	Leistungen für Schulen	Amt für Schule und Weiterbildung	Kinderh. St. Mauritiz -OGTS-A.-Schweitzer-S. (1061)	462	60.537



Produktgruppe		Amt	Standortbezeichnung	genutzte Fläche in [m²NGF]	ILV gesamt in [€]
0301	Leistungen für Schulen	Amt für Schule und Weiterbildung	Wilhelm-Emmanuel-von-Ketteler-Berufskolleg (575)	7.267	518.148
0301	Leistungen für Schulen	Amt für Schule und Weiterbildung	Paul-Schneider-Schule (609)	2.637	176.099
0301	Leistungen für Schulen	Amt für Schule und Weiterbildung	Pötterhoekschule - Kindertreff am Pötterhoek (622)	2.318	165.845
0301	Leistungen für Schulen	Amt für Schule und Weiterbildung	Erich Kästner-Schule (621)	1.716	113.910
0301	Leistungen für Schulen	Amt für Schule und Weiterbildung	Wilhelm-Hittorf-Gymnasium (623)	8.679	477.677
0301	Leistungen für Schulen	Amt für Schule und Weiterbildung	Helen-Keller-Schule (1505)	1.189	50.789
0301	Leistungen für Schulen	Amt für Schule und Weiterbildung	Peter-Wust-Schule 2 Schürbusch 45 (692)	897	57.843
0301	Leistungen für Schulen	Amt für Schule und Weiterbildung	Theresienschule Sentruper Höhe 5 (701)	1.689	135.971
0301	Leistungen für Schulen	Amt für Schule und Weiterbildung	Johann-Conrad-Schlaun-Gymnasium (707)	7.680	379.451
0301	Leistungen für Schulen	Amt für Schule und Weiterbildung	Erna-de-Vries-Schule (708)	6.014	434.189
0301	Leistungen für Schulen	Amt für Schule und Weiterbildung	Kinderpäd Einrichtung Sternstraße 11 (1317)	482	48.398
0301	Leistungen für Schulen	Amt für Schule und Weiterbildung	Martinischule Stiftsherrenstrasse 40 (721)	2.039	118.465
0301	Leistungen für Schulen	Amt für Schule und Weiterbildung	Mauritzschule Stiftsstr. 19 (887)	3.713	235.591
0301	Leistungen für Schulen	Amt für Schule und Weiterbildung	Thomas-Morus-Schule (739)	2.562	179.037
0301	Leistungen für Schulen	Amt für Schule und Weiterbildung	Friedensreich-Hundertwasser Schule (745)	12.166	911.130
0301	Leistungen für Schulen	Amt für Schule und Weiterbildung	Wartburgschule Grundschule (752)	4.014	352.134
0301	Leistungen für Schulen	Amt für Schule und Weiterbildung	Pascal-Gymnasium - Weiterbildungskolleg (766)	13.444	903.529
0301	Leistungen für Schulen	Amt für Schule und Weiterbildung	Johannisschule (778)	1.842	163.316
0301	Leistungen für Schulen	Amt für Schule und Weiterbildung	Schulzentrum Wolbeck (784)	15.771	1.273.192
0301	Leistungen für Schulen	Amt für Schule und Weiterbildung	Geschwister-Scholl-Gymnasium (786)	16.314	1.114.792
0301	Leistungen für Schulen	Amt für Schule und Weiterbildung	Idaschule (777)	2.690	263.690
0301	Leistungen für Schulen	Amt für Schule und Weiterbildung	Mauritzschule Altbau (665)	1.920	69.758
0301	Leistungen für Schulen	Amt für Schule und Weiterbildung	OGTS der Astrid Lindgen-Schule (805)	109	2.193
0301	Leistungen für Schulen	Amt für Schule und Weiterbildung	Stadthalle Hiltrup (814)	962	83.438
0301	Leistungen für Schulen	Amt für Schule und Weiterbildung	Schulzentrum Hiltrup (815)	18.646	1.335.614
0301	Leistungen für Schulen	Amt für Schule und Weiterbildung	Grundschule Loevelingloh (823)	841	57.795
0301	Leistungen für Schulen	Amt für Schule und Weiterbildung	Abendgymnasium der Stadt Münster (826)	2.251	123.116
0301	Leistungen für Schulen	Amt für Schule und Weiterbildung	Davertschule Amelsbüren (846)	3.230	229.588
<b>0301</b>	<b>Leistungen für Schulen</b>	<b>Amt für Schule und Weiterbildung</b>		<b>418.679</b>	<b>29.306.463</b>
0302	Zentrale Leistungen für am Schulleben Beteiligte	Amt für Schule und Weiterbildung	Jugendwerkstatt-Lager An den Speichern 14 (931)	20	1.130
0302	Zentrale Leistungen für am Schulleben Beteiligte	Amt für Schule und Weiterbildung	Verwaltungsgebäude Friedrich-Ebert-Str 110 (1541)	159	1.292
0302	Zentrale Leistungen für am Schulleben Beteiligte	Amt für Schule und Weiterbildung	Stadthaus 1 (475)	266	18.281
0302	Zentrale Leistungen für am Schulleben Beteiligte	Amt für Schule und Weiterbildung	Schulpsychologische Berat. Klosterstraße 33 (478)	946	71.690
<b>0302</b>	<b>Zentrale Leistungen für am Schulleben Beteiligte</b>	<b>Amt für Schule und Weiterbildung</b>		<b>1.391</b>	<b>92.394</b>
0401	Kulturmanagement/ Kulturförderung	Kulturamt	Musik-Probenzentrum Am Hawerkamp 24 (949)	1.340	36.578
0401	Kulturmanagement/ Kulturförderung	Kulturamt	Kulturszene Am Hawerkamp 31 (33)	10.702	323.111
0401	Kulturmanagement/ Kulturförderung	Kulturamt	Bürgerverein Mecklenbeck Am Hof Hesselmann 10(195)	1.053	46.398
0401	Kulturmanagement/ Kulturförderung	Kulturamt	Clemenskirche (473)	317	180.260
0401	Kulturmanagement/ Kulturförderung	Kulturamt	Kulturzentrum-Coerde (71)	1.295	151.552
0401	Kulturmanagement/ Kulturförderung	Kulturamt	Heimathaus Angelmodde Angelmodder Weg 97 (75)	220	6.113
0401	Kulturmanagement/ Kulturförderung	Kulturamt	Bürgerhaus Bennohaus (99)	2.049	96.557

Produktgruppe		Amt	Standortbezeichnung	genutzte Fläche in [m²NGF]	ILV gesamt in [€]
0401	Kulturmanagement/ Kulturförderung	Kulturamt	Pängelanton-Eisenbahnmuseum Erbdrostenweg 2 (238)	161	1.625
0401	Kulturmanagement/ Kulturförderung	Kulturamt	Theaterhaus Pumpenhaus (257)	1.042	26.155
0401	Kulturmanagement/ Kulturförderung	Kulturamt	Ausstellungsräume Hafenweg 28 (1019)	907	65.494
0401	Kulturmanagement/ Kulturförderung	Kulturamt	Poahlbürgerhof-Verkehrsschule Heumannsweg 127(369)	1.150	42.030
0401	Kulturmanagement/ Kulturförderung	Kulturamt	Ludgerusschule Albachten (395)	767	55.156
0401	Kulturmanagement/ Kulturförderung	Kulturamt	Bürgerhaus Kinderhaus (417)	2.803	247.817
0401	Kulturmanagement/ Kulturförderung	Kulturamt	Stadthaus 1 (475)	391	26.881
0401	Kulturmanagement/ Kulturförderung	Kulturamt	Torhäuschen Stadtheimatbund Neutor 2 (378)	71	3.530
0401	Kulturmanagement/ Kulturförderung	Kulturamt	Lager Theater Münster Piensersallee 58 (904)	3.204	64.194
0401	Kulturmanagement/ Kulturförderung	Kulturamt	Erbdrostenhof (961)	2.961	128.685
0401	Kulturmanagement/ Kulturförderung	Kulturamt	Schulstraße 43 und 45 (1278), Künstlerateliers	916	123.231
0401	Kulturmanagement/ Kulturförderung	Kulturamt	Atrium Kulturzentrum Sprickmannplatz 1 (1281)	271	21.165
0401	Kulturmanagement/ Kulturförderung	Kulturamt	Heimattmuseum Hiltrup Zur Alten Feuerwache 26 (852)	215	4.132
<b>0401</b>	<b>Kulturmanagement/ Kulturförderung</b>	<b>Kulturamt</b>		<b>31.839</b>	<b>1.650.665</b>
0402	Volkshochschule	Amt für Schule und Weiterbildung	Volkshochschule Aegidiemarkt 3 (3)	4.453	839.904
0402	Volkshochschule	Amt für Schule und Weiterbildung	<b>Verwaltungsgebäude Friedrich-Ebert-Str 110 (1541)</b>	10	80
0402	Volkshochschule	Amt für Schule und Weiterbildung	Stadthaus 1 (475)	4	255
<b>0402</b>	<b>Volkshochschule</b>	<b>Amt für Schule und Weiterbildung</b>		<b>4.467</b>	<b>840.239</b>
0403	Westf. Schule für Musik und Förderung der Stadtteilmusikschulen	Westfälische Schule für Musik	Westf. Schule für Musik der Stadt Münster (373)	1.794	171.095
<b>0403</b>	<b>Westf. Schule für Musik und Förderung der Stadtteilmusikschule</b>	<b>Westfälische Schule für Musik</b>		<b>1.794</b>	<b>171.095</b>
0404	Stadtbücherei und Förderung von Büchereien freier Träger	Stadtbücherei	Krameramtshaus (21)	156	11.254
0404	Stadtbücherei und Förderung von Büchereien freier Träger	Stadtbücherei	Stadtbücherei (22)	8.177	1.181.518
0404	Stadtbücherei und Förderung von Büchereien freier Träger	Stadtbücherei	La Vie - Dieckmannstraße 127 (982)	177	30.868
0404	Stadtbücherei und Förderung von Büchereien freier Träger	Stadtbücherei	Stadtbücherei Aaseemarkt (277)	269	32.931
0404	Stadtbücherei und Förderung von Büchereien freier Träger	Stadtbücherei	Bücherei Coerde Hamannplatz 38 (334)	257	40.368
0404	Stadtbücherei und Förderung von Büchereien freier Träger	Stadtbücherei	Stadtteilbüro, Hamannplatz 39 (960)	9	895
0404	Stadtbücherei und Förderung von Büchereien freier Träger	Stadtbücherei	Bürgerhaus Kinderhaus (417)	94	8.314
0404	Stadtbücherei und Förderung von Büchereien freier Träger	Stadtbücherei	Bücherei Wolbecker Straße (837)	119	22.114
<b>0404</b>	<b>Stadtbücherei und Förderung von Büchereien freier Träger</b>	<b>Stadtbücherei</b>		<b>9.257</b>	<b>1.328.261</b>
0405	Stadtmuseum	Stadtmuseum	Jugendwerkstatt-Lager An den Speichern 14 (931)	1.375	77.510
0405	Stadtmuseum	Stadtmuseum	Stadtmuseum Salzstraße 28 (662)	6.518	853.267
<b>0405</b>	<b>Stadtmuseum</b>	<b>Stadtmuseum</b>		<b>7.893</b>	<b>930.778</b>
0406	Stadtarchiv	Stadtarchiv	Stadtarchiv An den Speichern 8 (991)	2.312	345.814
<b>0406</b>	<b>Stadtarchiv</b>	<b>Stadtarchiv</b>		<b>2.312</b>	<b>345.814</b>
0407	Theater Münster	Theater Münster	<b>Probephöhne Theater Münster (1542)</b>	490	3.989
0407	Theater Münster	Theater Münster	Büroanmietung Bült 2, Theater Münster (1270)	90	13.953
0407	Theater Münster	Theater Münster	Theater Münster (584)	16.238	2.043.139
0407	Theater Münster	Theater Münster	Lager Theater Münster Otto-Hahn Straße 8 (1079)	1.381	74.061
0407	Theater Münster	Theater Münster	Probephöhne Theater Münster (1316)	399	41.553
<b>0407</b>	<b>Theater Münster</b>	<b>Theater Münster</b>		<b>18.598</b>	<b>2.176.694</b>
0408	Geschichtsort Villa ten Hompel	Kulturamt	Villa ten Hompel (447)	1.099	83.156
<b>0408</b>	<b>Geschichtsort Villa ten Hompel</b>	<b>Kulturamt</b>		<b>1.099</b>	<b>83.156</b>

Produktgruppe		Amt	Standortbezeichnung	genutzte Fläche in [m²NGF]	ILV gesamt in [€]
0501	Leistungen der Grundsicherung nach dem SGB II	Jobcenter Münster	Jobcenter Idenbrockplatz 26 (889)	724	170.006
0501	Leistungen der Grundsicherung nach dem SGB II	Jobcenter Münster	Stadthaus 2 (515)	2.961	1.131.964
0501	Leistungen der Grundsicherung nach dem SGB II	Jobcenter Münster	BV Hilstrup und KSD Patronatsstr. 20 (885)	372	154.663
0501	Leistungen der Grundsicherung nach dem SGB II	Jobcenter Münster	Jobcenter Wolbeck Münsterstraße 111 (1529)	954	170.124
0501	Leistungen der Grundsicherung nach dem SGB II	Jobcenter Münster	Sozialverwaltung-Oxford-Kaserne (1473)	532	10.954
<b>0501</b>	<b>Leistungen der Grundsicherung nach dem SGB II</b>	<b>Jobcenter Münster</b>		<b>4.589</b>	<b>1.637.711</b>
0502	Sicherung des Lebensunterhalts	Sozialamt	Stadthaus 3 (936)	109	29.041
0502	Sicherung des Lebensunterhalts	Sozialamt	Sozialunterkunft Arnheimweg (1415)	1.160	9.442
0502	Sicherung des Lebensunterhalts	Sozialamt	Sozialunterkunft Dahlweg 116 - 118 (1452)	2.457	368.348
0502	Sicherung des Lebensunterhalts	Sozialamt	Sozialunterkunft Dahlweg 72 (1433)	633	6.497
0502	Sicherung des Lebensunterhalts	Sozialamt	Sozialunterkunft Deermannstraße 26 (1453)	804	201.573
0502	Sicherung des Lebensunterhalts	Sozialamt	Sozialunterkunft Friedrich-Ebert-Straße 1 (251)	9	457
0502	Sicherung des Lebensunterhalts	Sozialamt	Gievenbecker Reihe 77(1459)	100	3.930
0502	Sicherung des Lebensunterhalts	Sozialamt	Sozialunterkunft Gildenstraße 15 (1475)	363	62.190
0502	Sicherung des Lebensunterhalts	Sozialamt	Sozialunterkunft Grevener Straße (294)	436	105.304
0502	Sicherung des Lebensunterhalts	Sozialamt	Sozialunterkunft Gronowskistraße 42 (1446)	1.241	193.006
0502	Sicherung des Lebensunterhalts	Sozialamt	Verwaltungsgebäude Hafestraße 8 (321)	796	98.377
0502	Sicherung des Lebensunterhalts	Sozialamt	Sozialunterkunft Hafkhorst 36 (1478)	1.243	167.703
0502	Sicherung des Lebensunterhalts	Sozialamt	Sozialunterkunft Hakenesheide (1448)	509	104.931
0502	Sicherung des Lebensunterhalts	Sozialamt	Sozialunterkunft Heidestraße 12 (1472)	320	24.665
0502	Sicherung des Lebensunterhalts	Sozialamt	Sozialunterkunft Hoher Heckenweg 140 - 184 (1399)	2.337	165.909
0502	Sicherung des Lebensunterhalts	Sozialamt	Sozialunterkunft Holunderweg 103-111 (1449)	707	140.920
0502	Sicherung des Lebensunterhalts	Sozialamt	Sozialunterkunft Kirschgarten 49a (1412)	720	205.887
0502	Sicherung des Lebensunterhalts	Sozialamt	Sozialunterkunft Landsbergerstraße 13 (1479)	613	88.844
0502	Sicherung des Lebensunterhalts	Sozialamt	Sozialunterkunft Mauritzheide 1 (1474)	640	163.118
0502	Sicherung des Lebensunterhalts	Sozialamt	Sozialunterkunft Muckermannweg (1406)	4.365	168.772
0502	Sicherung des Lebensunterhalts	Sozialamt	Sozialunterkunft Nieberdingstraße 23 (1482)	1.216	180.126
0502	Sicherung des Lebensunterhalts	Sozialamt	Sozialunterkunft Nieberdingstr. 30 b (1410)	840	173.692
0502	Sicherung des Lebensunterhalts	Sozialamt	Sozialunterkunft Osttor 85b(1454)	799	196.701
0502	Sicherung des Lebensunterhalts	Sozialamt	Sozialunterkunft Robert-Bosch-Straße 22 (1447)	1.241	222.937
0502	Sicherung des Lebensunterhalts	Sozialamt	Sozialunterkunft Oxford Kaserne (1409)	3.983	32.424
0502	Sicherung des Lebensunterhalts	Sozialamt	Sozialverwaltung-Oxford-Kaserne (1473)	1.059	21.827
0502	Sicherung des Lebensunterhalts	Sozialamt	Sozialunterkunft Sandfortskamp (1414)	361	78.405
0502	Sicherung des Lebensunterhalts	Sozialamt	<b>Sozialunterkunft Sonnenstraße (1457)</b>	2.568	85.939
0502	Sicherung des Lebensunterhalts	Sozialamt	<b>Sozialunterkunft Vennheideweg 25 (1484)</b>	1.240	125.394
0502	Sicherung des Lebensunterhalts	Sozialamt	Sozialunterkunft Von-Esmarch-Str. (1400)	2.000	105.394
0502	Sicherung des Lebensunterhalts	Sozialamt	Verwaltungsgebäude Von-Steuben-Straße 5 (1430)	224	44.823
0502	Sicherung des Lebensunterhalts	Sozialamt	Sozialunterkunft Wangeroogweg 9-19 (1558)	737	6.003
0502	Sicherung des Lebensunterhalts	Sozialamt	<b>Sozialunterkunft Wesselerweg (1467)</b>	1.060	12.154
0502	Sicherung des Lebensunterhalts	Sozialamt	Sozialunterkunft Wienburgstraße 120a (1476)	640	98.295
<b>0502</b>	<b>Sicherung des Lebensunterhalts</b>	<b>Sozialamt</b>		<b>37.533</b>	<b>3.693.029</b>

Produktgruppe		Amt	Standortbezeichnung	genutzte Fläche in [m²NGF]	ILV gesamt in [€]
0503	Sicherung besonderer sozialer Bedarfe	Sozialamt	<b>Sozialunterkunft Alexianerweg 9 (1371)</b>	452	3.677
0503	Sicherung besonderer sozialer Bedarfe	Sozialamt	Haus der Wohnungslosen Bahnhofstraße 62 (95)	1.511	73.773
0503	Sicherung besonderer sozialer Bedarfe	Sozialamt	<b>Sozialunterkunft Boelckeweg (1462)</b>	700	6.176
0503	Sicherung besonderer sozialer Bedarfe	Sozialamt	KSD-Beratungsstelle Bonnenkamp 73 1 Whg. (601)	79	8.105
0503	Sicherung besonderer sozialer Bedarfe	Sozialamt	<b>Sozialunterkunft Borghorstweg (1395)</b>	345	41.524
0503	Sicherung besonderer sozialer Bedarfe	Sozialamt	Sozialunterkunft Borkstraße (1471)	1.885	390.744
0503	Sicherung besonderer sozialer Bedarfe	Sozialamt	Sozialunterkunft Böttcherstraße 3 (1025)	802	144.582
0503	Sicherung besonderer sozialer Bedarfe	Sozialamt	Sozialunterkunft Brandhoveweg 91 (1308)	166	38.711
0503	Sicherung besonderer sozialer Bedarfe	Sozialamt	Sozialunterkunft Cont. Brandhoveweg 91a (1397)	710	67.210
0503	Sicherung besonderer sozialer Bedarfe	Sozialamt	Sozialunterkunft Buldernweg 42 (1458)	1.060	152.370
0503	Sicherung besonderer sozialer Bedarfe	Sozialamt	<b>Sozialunterkunft Buschstraße (1460)</b>	480	23.611
0503	Sicherung besonderer sozialer Bedarfe	Sozialamt	Sen. Treff Altes Backhaus Coerdestraße 36 a (919)	217	8.954
0503	Sicherung besonderer sozialer Bedarfe	Sozialamt	Sozialunterkunft Dülmener Straße (1001)	1.030	157.488
0503	Sicherung besonderer sozialer Bedarfe	Sozialamt	<b>Sozialunterkunft Fitzmauriceweg (1463)</b>	455	7.584
0503	Sicherung besonderer sozialer Bedarfe	Sozialamt	Sozialunterkunft Friedrich-Ebert-Straße 1 (251)	1.869	92.956
0503	Sicherung besonderer sozialer Bedarfe	Sozialamt	Gesundheitshaus Gasselstiege 13 (1023)	49	400
0503	Sicherung besonderer sozialer Bedarfe	Sozialamt	Sozialunterkunft Geiststraße 98 (1434)	540	22.967
0503	Sicherung besonderer sozialer Bedarfe	Sozialamt	<b>Sozialunterkunft Gutenbergstraße 17 (1455)</b>	1.466	92.406
0503	Sicherung besonderer sozialer Bedarfe	Sozialamt	Verwaltungsgebäude Hafestraße 8 (321)	944	116.661
0503	Sicherung besonderer sozialer Bedarfe	Sozialamt	Südviertelbüro Hammer Straße 69 (336)	51	867
0503	Sicherung besonderer sozialer Bedarfe	Sozialamt	Sozialunterkunft Heidestraße (1416)	632	133.551
0503	Sicherung besonderer sozialer Bedarfe	Sozialamt	Sozialunterkunft Holunderweg 80 (1411)	840	167.337
0503	Sicherung besonderer sozialer Bedarfe	Sozialamt	<b>Sozialunterkunft Cont. Hoppengarten 20a (1398)</b>	420	31.083
0503	Sicherung besonderer sozialer Bedarfe	Sozialamt	Sozialunterkunft Hoppengarten 24+32 (401)	1.063	217.010
0503	Sicherung besonderer sozialer Bedarfe	Sozialamt	Sozialunterkunft Igel patt (1466)	1.100	85.219
0503	Sicherung besonderer sozialer Bedarfe	Sozialamt	Sozialunterkunft Im Sundern 61 (W + S) (427)	855	155.807
0503	Sicherung besonderer sozialer Bedarfe	Sozialamt	Sozialunterkunft Käthe-Ernst-Weg 16 (1417)	618	125.540
0503	Sicherung besonderer sozialer Bedarfe	Sozialamt	Sozialunterkunft Caritas Lechterstraße 36 (500)	135	6.579
0503	Sicherung besonderer sozialer Bedarfe	Sozialamt	Sozialunterkunft Markweg (1432)	480	34.278
0503	Sicherung besonderer sozialer Bedarfe	Sozialamt	<b>Sozialunterkunft Münzstraße 10 (1451)</b>	4.469	213.926
0503	Sicherung besonderer sozialer Bedarfe	Sozialamt	Sozialunterkunft Nordkirchenweg 48 (1040)	939	168.499
0503	Sicherung besonderer sozialer Bedarfe	Sozialamt	<b>Sozialunterkunft Cont. Nordkirchenweg 49 (1396)</b>	678	27.524
0503	Sicherung besonderer sozialer Bedarfe	Sozialamt	Sozialunterkunft Pienersallee 60 (1431)	850	196.856
0503	Sicherung besonderer sozialer Bedarfe	Sozialamt	<b>Sozialunterkunft Rumphorstweg (1468)</b>	640	4.916
0503	Sicherung besonderer sozialer Bedarfe	Sozialamt	Sozialunterkunft Schaumburgstraße 13 (1405)	1.082	141.615
0503	Sicherung besonderer sozialer Bedarfe	Sozialamt	Sozialunterkunft Obdachl. Schwarzer Kamp 59 (1480)	662	133.501
0503	Sicherung besonderer sozialer Bedarfe	Sozialamt	<b>Sozialunterkunft Obdachl. Schwarzer Kamp 21 (695)</b>	939	46.253
0503	Sicherung besonderer sozialer Bedarfe	Sozialamt	Sozialunterkunft Theißingstraße 17 (738)	468	65.462
0503	Sicherung besonderer sozialer Bedarfe	Sozialamt	Sozialunterkunft Tönskamp (1461)	730	157.144
0503	Sicherung besonderer sozialer Bedarfe	Sozialamt	Sozialunterkunft Trauttmansdorffstraße (755)	4.322	378.897
0503	Sicherung besonderer sozialer Bedarfe	Sozialamt	Sozialunterkunft von-Esmarch-Str. 12 (1247)	505	104.311

Produktgruppe		Amt	Standortbezeichnung	genutzte Fläche in [m²NGF]	ILV gesamt in [€]
0503	Sicherung besonderer sozialer Bedarfe	Sozialamt	Verwaltungsgebäude Von-Steuben-Straße 5 (1430)	614	122.692
0503	Sicherung besonderer sozialer Bedarfe	Sozialamt	Sozialunterkunft Warendorfer Straße (1404)	3.043	272.393
0503	Sicherung besonderer sozialer Bedarfe	Sozialamt	Sozialunterkunft Zum Schultenhof 3 (1418)	949	168.905
<b>0503</b>	<b>Sicherung besonderer sozialer Bedarfe</b>	<b>Sozialamt</b>		<b>41.844</b>	<b>4.610.062</b>
0504	Wohngeld	Amt für Wohnungswesen	Stadthaus 3 (936)	319	84.990
<b>0504</b>	<b>Wohngeld</b>	<b>Amt für Wohnungswesen</b>		<b>319</b>	<b>84.990</b>
0601	Förderung von Kindern in Tagesbetreuung	Amt für Kinder, Jugendliche und Familien	Kita Lichtblick evangl-Jugendhilfe (944)	935	54.545
0601	Förderung von Kindern in Tagesbetreuung	Amt für Kinder, Jugendliche und Familien	Kita Albachten (5)	448	52.995
0601	Förderung von Kindern in Tagesbetreuung	Amt für Kinder, Jugendliche und Familien	Kita DRK Schatzkiste York-Kaserne (1381)	991	233.980
0601	Förderung von Kindern in Tagesbetreuung	Amt für Kinder, Jugendliche und Familien	Kita AWO Alt Angelmodde (18)	420	18.938
0601	Förderung von Kindern in Tagesbetreuung	Amt für Kinder, Jugendliche und Familien	Kita Emmerbachtal (48)	589	70.890
0601	Förderung von Kindern in Tagesbetreuung	Amt für Kinder, Jugendliche und Familien	Kita Hilstrup West (65)	516	63.367
0601	Förderung von Kindern in Tagesbetreuung	Amt für Kinder, Jugendliche und Familien	Kita DRK An der Meerwiese mit Container (70)	993	59.621
0601	Förderung von Kindern in Tagesbetreuung	Amt für Kinder, Jugendliche und Familien	Stadtteilhaus Fachwerk Gievenbeck Sportgeb (87)	289	42.124
0601	Förderung von Kindern in Tagesbetreuung	Amt für Kinder, Jugendliche und Familien	Augustin-Wibbelt-Schule (88)dezent-Uppenbergschule	678	50.613
0601	Förderung von Kindern in Tagesbetreuung	Amt für Kinder, Jugendliche und Familien	Kita Burgwall (118)	989	151.542
0601	Förderung von Kindern in Tagesbetreuung	Amt für Kinder, Jugendliche und Familien	Kita Mecklenbeck (194)	824	83.615
0601	Förderung von Kindern in Tagesbetreuung	Amt für Kinder, Jugendliche und Familien	Kita Am Edelbach (161)	1.164	127.460
0601	Förderung von Kindern in Tagesbetreuung	Amt für Kinder, Jugendliche und Familien	Kita Loddengrund (190)	805	89.513
0601	Förderung von Kindern in Tagesbetreuung	Amt für Kinder, Jugendliche und Familien	Kita In der Alten Schule (197)	529	53.348
0601	Förderung von Kindern in Tagesbetreuung	Amt für Kinder, Jugendliche und Familien	Kita Sonnenblume priv Elterninitiative (975)	386	19.521
0601	Förderung von Kindern in Tagesbetreuung	Amt für Kinder, Jugendliche und Familien	Kita Eichenaue-Jugendzentrum -Drei Eichen- (1266)	734	74.395
0601	Förderung von Kindern in Tagesbetreuung	Amt für Kinder, Jugendliche und Familien	Kita Eichendorff (229)	487	53.183
0601	Förderung von Kindern in Tagesbetreuung	Amt für Kinder, Jugendliche und Familien	Kita Rumphorst (232)	959	108.668
0601	Förderung von Kindern in Tagesbetreuung	Amt für Kinder, Jugendliche und Familien	Kita Uppenberg Outlaw (1375)	1.031	53.884
0601	Förderung von Kindern in Tagesbetreuung	Amt für Kinder, Jugendliche und Familien	Kita An der Gartenstraße (258)	806	101.189
0601	Förderung von Kindern in Tagesbetreuung	Amt für Kinder, Jugendliche und Familien	MUM Kita u. Jugendbetreuung Toppheide (266)	1.082	49.988
0601	Förderung von Kindern in Tagesbetreuung	Amt für Kinder, Jugendliche und Familien	Kita Grünhaus-Glühwürmchen- priv Eltern (295)	690	46.813
0601	Förderung von Kindern in Tagesbetreuung	Amt für Kinder, Jugendliche und Familien	Kita St Michael III kath Kirche (881)	869	44.761
0601	Förderung von Kindern in Tagesbetreuung	Amt für Kinder, Jugendliche und Familien	Kita Wilkinghege (312)	743	98.051
0601	Förderung von Kindern in Tagesbetreuung	Amt für Kinder, Jugendliche und Familien	Kita Am Inselbogen (434)	852	98.712
0601	Förderung von Kindern in Tagesbetreuung	Amt für Kinder, Jugendliche und Familien	Verwaltungsgebäude Hafestraße 30-32 (324)	760	130.555
0601	Förderung von Kindern in Tagesbetreuung	Amt für Kinder, Jugendliche und Familien	Kita Helene Weigel Weg Depand Kita Hilstrup (1307)	431	28.860
0601	Förderung von Kindern in Tagesbetreuung	Amt für Kinder, Jugendliche und Familien	Kita Eichenaue, Dependance Heriburgstr 15 (1386)	710	132.864
0601	Förderung von Kindern in Tagesbetreuung	Amt für Kinder, Jugendliche und Familien	Kita Hornstraße, Josefschule (362)	979	57.318
0601	Förderung von Kindern in Tagesbetreuung	Amt für Kinder, Jugendliche und Familien	Kita Herrenstraße Depan Kita Am Drostenhof (364)	173	24.729
0601	Förderung von Kindern in Tagesbetreuung	Amt für Kinder, Jugendliche und Familien	Kita Berg Fidel (389)	1.639	194.861
0601	Förderung von Kindern in Tagesbetreuung	Amt für Kinder, Jugendliche und Familien	Kinder- Jugendarb in Wolb-Hltrade Outlaw (1272)	557	53.024
0601	Förderung von Kindern in Tagesbetreuung	Amt für Kinder, Jugendliche und Familien	Outlaw-Kita Kinderbachtal (1374)	716	60.407
0601	Förderung von Kindern in Tagesbetreuung	Amt für Kinder, Jugendliche und Familien	Kinder- und Jugendeinricht Sprakel Outlaw (1268)	411	22.461
0601	Förderung von Kindern in Tagesbetreuung	Amt für Kinder, Jugendliche und Familien	Kita Im Moorhock (423)	624	70.623

Produktgruppe		Amt	Standortbezeichnung	genutzte Fläche in [m²NGF]	ILV gesamt in [€]
0601	Förderung von Kindern in Tagesbetreuung	Amt für Kinder, Jugendliche und Familien	Kita Sonnentau (424)	672	96.807
0601	Förderung von Kindern in Tagesbetreuung	Amt für Kinder, Jugendliche und Familien	Kita Mariä-Himmelfahrt kath Kirche (426)	691	27.743
0601	Förderung von Kindern in Tagesbetreuung	Amt für Kinder, Jugendliche und Familien	Kita Brüningheide (443)	826	87.527
0601	Förderung von Kindern in Tagesbetreuung	Amt für Kinder, Jugendliche und Familien	Kita Kardinalstr Depan Kita Wielerort Cont (1402)	413	54.009
0601	Förderung von Kindern in Tagesbetreuung	Amt für Kinder, Jugendliche und Familien	Kita Killingstraße (465)	658	71.018
0601	Förderung von Kindern in Tagesbetreuung	Amt für Kinder, Jugendliche und Familien	Kita- AWO - Aloysia Delsen - Korbmacherweg (482)	452	29.731
0601	Förderung von Kindern in Tagesbetreuung	Amt für Kinder, Jugendliche und Familien	Kita Legdenweg (501)	1.168	115.985
0601	Förderung von Kindern in Tagesbetreuung	Amt für Kinder, Jugendliche und Familien	Kita DRK Wolkenburg (1026)	748	41.824
0601	Förderung von Kindern in Tagesbetreuung	Amt für Kinder, Jugendliche und Familien	Kita Am Drostenhof (554)	586	64.896
0601	Förderung von Kindern in Tagesbetreuung	Amt für Kinder, Jugendliche und Familien	Kita Normannenweg mit Container (590)	1.130	124.143
0601	Förderung von Kindern in Tagesbetreuung	Amt für Kinder, Jugendliche und Familien	<b>Kita Nienberge Häger (618)</b>	498	8.442
0601	Förderung von Kindern in Tagesbetreuung	Amt für Kinder, Jugendliche und Familien	Pötterhoeschule - Kindertreff am Pötterhoek (622)	367	26.291
0601	Förderung von Kindern in Tagesbetreuung	Amt für Kinder, Jugendliche und Familien	Kita DRK Lummerland Hiltrup (643)	892	86.123
0601	Förderung von Kindern in Tagesbetreuung	Amt für Kinder, Jugendliche und Familien	Kita. Rincklakeweg Depan Kita Berg Fidel (1352)	166	7.472
0601	Förderung von Kindern in Tagesbetreuung	Amt für Kinder, Jugendliche und Familien	Kita Wielerort (678)	648	84.557
0601	Förderung von Kindern in Tagesbetreuung	Amt für Kinder, Jugendliche und Familien	Kita Kotenkotten, priv. Elterninitiative (697)	189	8.865
0601	Förderung von Kindern in Tagesbetreuung	Amt für Kinder, Jugendliche und Familien	Kita Am Gievenbach (751)	654	77.794
0601	Förderung von Kindern in Tagesbetreuung	Amt für Kinder, Jugendliche und Familien	Kita AWO Trauttmansdorffstr. 73 (754)	709	37.290
0601	Förderung von Kindern in Tagesbetreuung	Amt für Kinder, Jugendliche und Familien	Kita Krümel II priv Elterninitiative (1385)	167	30.709
0601	Förderung von Kindern in Tagesbetreuung	Amt für Kinder, Jugendliche und Familien	Kita Am Schulzentrum (783)	639	60.757
0601	Förderung von Kindern in Tagesbetreuung	Amt für Kinder, Jugendliche und Familien	Kita Kinderhaus (785)	738	90.530
0601	Förderung von Kindern in Tagesbetreuung	Amt für Kinder, Jugendliche und Familien	Kita Gievenbeck (798)	617	60.468
0601	Förderung von Kindern in Tagesbetreuung	Amt für Kinder, Jugendliche und Familien	Kita St Michael II kath Kirche (1255)	594	33.075
0601	Förderung von Kindern in Tagesbetreuung	Amt für Kinder, Jugendliche und Familien	Kita Container Wienburgstraße Outlaw (1428)	404	46.684
0601	Förderung von Kindern in Tagesbetreuung	Amt für Kinder, Jugendliche und Familien	Kita Evang. Claudius (1011)	1.051	59.737
0601	Förderung von Kindern in Tagesbetreuung	Amt für Kinder, Jugendliche und Familien	Davertschule Amelsbüren (846)	120	8.557
0601	Förderung von Kindern in Tagesbetreuung	Amt für Kinder, Jugendliche und Familien	Kita Janusz-Korczak-Haus CVJM (Loddenbach) (901)	778	43.019
<b>0601</b>	<b>Förderung von Kindern in Tagesbetreuung</b>	<b>Amt für Kinder, Jugendliche und Familien</b>		<b>42.387</b>	<b>4.161.472</b>
0602	Kinder- und Jugendarbeit	Amt für Kinder, Jugendliche und Familien	Stadtteilbüro Albersloher Weg 550 (968)	24	3.528
0602	Kinder- und Jugendarbeit	Amt für Kinder, Jugendliche und Familien	Stadtteilhaus Lorenz Süd (28)	1.423	123.582
0602	Kinder- und Jugendarbeit	Amt für Kinder, Jugendliche und Familien	Jugendheim Wolbeck -Alter Bahnhof- (57)	395	35.770
0602	Kinder- und Jugendarbeit	Amt für Kinder, Jugendliche und Familien	Stadtteilhaus Fachwerk Gievenbeck Sportgeb (87)	1.436	209.209
0602	Kinder- und Jugendarbeit	Amt für Kinder, Jugendliche und Familien	Abi Südpark (181)	417	41.972
0602	Kinder- und Jugendarbeit	Amt für Kinder, Jugendliche und Familien	Jugendheim Alte Dechanei (722)	403	23.683
0602	Kinder- und Jugendarbeit	Amt für Kinder, Jugendliche und Familien	La Vie - Dieckmannstraße 127 (982)	1.004	175.272
0602	Kinder- und Jugendarbeit	Amt für Kinder, Jugendliche und Familien	Kita Eichenaue-Jugendzentrum -Drei Eichen- (1266)	330	33.441
0602	Kinder- und Jugendarbeit	Amt für Kinder, Jugendliche und Familien	Feez ehem. Bauspielplatz Feldstiegenkamp (244)	178	24.672
0602	Kinder- und Jugendarbeit	Amt für Kinder, Jugendliche und Familien	MUM Kita u. Jugendbetreuung Toppheide (266)	341	15.776
0602	Kinder- und Jugendarbeit	Amt für Kinder, Jugendliche und Familien	Erlebnisspielplatz -Arena- Dep Fachwerk (1015)	26	208
0602	Kinder- und Jugendarbeit	Amt für Kinder, Jugendliche und Familien	Verwaltungsgebäude Hafestraße 30-32 (324)	486	83.367
0602	Kinder- und Jugendarbeit	Amt für Kinder, Jugendliche und Familien	JIB (325)	1.046	118.903

Produktgruppe		Amt	Standortbezeichnung	genutzte Fläche in [m²NGF]	ILV gesamt in [€]
0602	Kinder- und Jugendarbeit	Amt für Kinder, Jugendliche und Familien	Kinder- Jugendarb in Wolb-Hltrode Outlaw (1272)	171	16.267
0602	Kinder- und Jugendarbeit	Amt für Kinder, Jugendliche und Familien	Bürgerhaus Kinderhaus (417)	1.240	109.621
0602	Kinder- und Jugendarbeit	Amt für Kinder, Jugendliche und Familien	Kinder- und Jugendeinricht Sprakel Outlaw (1268)	504	27.514
0602	Kinder- und Jugendarbeit	Amt für Kinder, Jugendliche und Familien	Kinder und Jugendeinrichtung Roxel (1076)	1.330	251.728
0602	Kinder- und Jugendarbeit	Amt für Kinder, Jugendliche und Familien	Stadthaus 1 (475)	108	7.397
0602	Kinder- und Jugendarbeit	Amt für Kinder, Jugendliche und Familien	AWO Jugendtreff Nienkamp 25 (890)	237	16.289
0602	Kinder- und Jugendarbeit	Amt für Kinder, Jugendliche und Familien	Pötterhoekschule - Kindertreff am Pötterhoek (622)	176	12.604
0602	Kinder- und Jugendarbeit	Amt für Kinder, Jugendliche und Familien	Jugend- u. Begegnungszent. Hilstrup-West 37° (1013)	742	57.717
0602	Kinder- und Jugendarbeit	Amt für Kinder, Jugendliche und Familien	Jugendzentrum Black Bull Amelsbüren (844)	231	12.825
<b>0602</b>	<b>Kinder- und Jugendarbeit</b>	<b>Amt für Kinder, Jugendliche und Familien</b>		<b>12.250</b>	<b>1.401.346</b>
0603	Förderung von benachteiligten jungen Menschen	Amt für Kinder, Jugendliche und Familien	R.-v.-Weizsäcker-Schule Beckstraße 26 (98)	14	1.185
0603	Förderung von benachteiligten jungen Menschen	Amt für Kinder, Jugendliche und Familien	INDRO Drogenberatung Bremer Platz 18 (133)	260	14.228
0603	Förderung von benachteiligten jungen Menschen	Amt für Kinder, Jugendliche und Familien	Verwaltungsgebäude Hafenstraße 30-32 (324)	72	12.394
0603	Förderung von benachteiligten jungen Menschen	Amt für Kinder, Jugendliche und Familien	Streetworker Hafenstraße 43 (326)	158	26.179
0603	Förderung von benachteiligten jungen Menschen	Amt für Kinder, Jugendliche und Familien	Drogenhilfe Schorlemerstraße 8 (688)	842	133.044
<b>0603</b>	<b>Förderung von benachteiligten jungen Menschen</b>	<b>Amt für Kinder, Jugendliche und Familien</b>		<b>1.347</b>	<b>187.029</b>
0604	Familienförderung	Amt für Kinder, Jugendliche und Familien	Verwaltungsgebäude Hafenstraße 30-32 (324)	280	48.075
0604	Familienförderung	Amt für Kinder, Jugendliche und Familien	BV Hilstrup und KSD Patronatsstr. 20 (885)	11	1.418
0604	Familienförderung	Amt für Kinder, Jugendliche und Familien	BVST Rüschnhausweg 17, Nebenstelle Amt 51, (932)	15	3.059
<b>0604</b>	<b>Familienförderung</b>	<b>Amt für Kinder, Jugendliche und Familien</b>		<b>306</b>	<b>52.552</b>
0605	Erzieherische und wirtschaftliche Hilfen für Familien	Amt für Kinder, Jugendliche und Familien	Stadtteilbüro Albersloher Weg 550 (968)	223	32.902
0605	Erzieherische und wirtschaftliche Hilfen für Familien	Amt für Kinder, Jugendliche und Familien	Verwaltungsgebäude Hafenstraße 30-32 (324)	1.315	225.765
0605	Erzieherische und wirtschaftliche Hilfen für Familien	Amt für Kinder, Jugendliche und Familien	Kommunaler Sozialdienst Kristiansandstr. (1408)	276	59.317
0605	Erzieherische und wirtschaftliche Hilfen für Familien	Amt für Kinder, Jugendliche und Familien	BV Hilstrup und KSD Patronatsstr. 20 (885)	276	36.104
0605	Erzieherische und wirtschaftliche Hilfen für Familien	Amt für Kinder, Jugendliche und Familien	Prinzipalmarkt 5 (625)	121	7.854
0605	Erzieherische und wirtschaftliche Hilfen für Familien	Amt für Kinder, Jugendliche und Familien	BVST Rüschnhausweg 17, Nebenstelle Amt 51, (932)	209	42.612
<b>0605</b>	<b>Erzieherische und wirtschaftliche Hilfen für Familien</b>	<b>Amt für Kinder, Jugendliche und Familien</b>		<b>2.420</b>	<b>404.555</b>
0701	Gesundheitsdienste	Amt für Gesundheit, Veterinär- und	Gesundheitsamt Stolbergstraße 2a (725)	1.276	205.076
0701	Gesundheitsdienste	Amt für Gesundheit, Veterinär- und	Gesundheitsamt Stühmerweg 8 (730)	2.513	188.821
<b>0701</b>	<b>Gesundheitsdienste</b>	<b>Amt für Gesundheit, Veterinär- und</b>		<b>3.789</b>	<b>393.897</b>
0801	Sportentwicklung, Sportanlagen und -stätten	Sportamt	Großsporthalle Berg Fidel (27)	4.733	449.042
0801	Sportentwicklung, Sportanlagen und -stätten	Sportamt	Sportanlage Gremmendorf (34)	304	23.173
0801	Sportentwicklung, Sportanlagen und -stätten	Sportamt	Gymnasium Paulinum (54)	924	46.470
0801	Sportentwicklung, Sportanlagen und -stätten	Sportamt	Nikolaischule (59)	513	39.368
0801	Sportentwicklung, Sportanlagen und -stätten	Sportamt	Ludgerusschule Hilstrup (63)	952	74.731
0801	Sportentwicklung, Sportanlagen und -stätten	Sportamt	Pleisterschule An der Konradkirche 7 (66)	534	35.527
0801	Sportentwicklung, Sportanlagen und -stätten	Sportamt	Norbertschule (68)	1.083	83.983
0801	Sportentwicklung, Sportanlagen und -stätten	Sportamt	Sporthalle Gremmendorf (1034)	1.939	150.311
0801	Sportentwicklung, Sportanlagen und -stätten	Sportamt	Michaelschule, Appelbreistie (84)	1.294	122.423
0801	Sportentwicklung, Sportanlagen und -stätten	Sportamt	Stadtteilhaus Fachwerk Gievenbeck Sportgeb (87)	219	31.876
0801	Sportentwicklung, Sportanlagen und -stätten	Sportamt	Marienschule Roxel (90)	584	43.771

Produktgruppe		Amt	Standortbezeichnung	genutzte Fläche in [m²NGF]	ILV gesamt in [€]
0801	Sportentwicklung, Sportanlagen und -stätten	Sportamt	Sportanlage August-Schepers-Str. (93)	285	16.457
0801	Sportentwicklung, Sportanlagen und -stätten	Sportamt	Erich-Klausener-Schule (111)	627	51.821
0801	Sportentwicklung, Sportanlagen und -stätten	Sportamt	Sporthalle Hilstrup (1033)	1.939	151.677
0801	Sportentwicklung, Sportanlagen und -stätten	Sportamt	Clemens-Paul-Gerhardt-Schule Hilstrup (116)	885	57.455
0801	Sportentwicklung, Sportanlagen und -stätten	Sportamt	Ratsgymnasium (120)	1.452	100.673
0801	Sportentwicklung, Sportanlagen und -stätten	Sportamt	Dietrich-Bonhoeffer-Schule (122)	1.546	96.022
0801	Sportentwicklung, Sportanlagen und -stätten	Sportamt	Sportanlage Wolbeck (129)	277	70.374
0801	Sportentwicklung, Sportanlagen und -stätten	Sportamt	Hallenbad Wolbeck (130)	99	12.658
0801	Sportentwicklung, Sportanlagen und -stätten	Sportamt	Aegidii-Ludgeri-Schule Breite Gasse 3 (131)	153	9.808
0801	Sportentwicklung, Sportanlagen und -stätten	Sportamt	Margaretschule (134)	557	38.886
0801	Sportentwicklung, Sportanlagen und -stätten	Sportamt	Uppenbergschule (144)	757	56.675
0801	Sportentwicklung, Sportanlagen und -stätten	Sportamt	Martin-Luther-Schule (163)	435	33.629
0801	Sportentwicklung, Sportanlagen und -stätten	Sportamt	Sportanlage Coerheide (Waldstadion) (164)	398	22.914
0801	Sportentwicklung, Sportanlagen und -stätten	Sportamt	Sportanlage Copenrathsweg (175)	439	34.271
0801	Sportentwicklung, Sportanlagen und -stätten	Sportamt	Hauptschule Coerde (176)	519	36.857
0801	Sportentwicklung, Sportanlagen und -stätten	Sportamt	Hermannschule (182)	611	45.712
0801	Sportentwicklung, Sportanlagen und -stätten	Sportamt	Mosaik-Schule (924)	2.310	175.685
0801	Sportentwicklung, Sportanlagen und -stätten	Sportamt	Freiherr-vom-Stein-Gymnasium (985)	3.084	199.079
0801	Sportentwicklung, Sportanlagen und -stätten	Sportamt	Peter-Wust-Schule Dingbängerweg 80 (196)	1.474	93.916
0801	Sportentwicklung, Sportanlagen und -stätten	Sportamt	Matthias-Claudius-Schule Handorf (211)	817	51.273
0801	Sportentwicklung, Sportanlagen und -stätten	Sportamt	Sportanlage Egelshove (1017)	954	49.228
0801	Sportentwicklung, Sportanlagen und -stätten	Sportamt	Eichendorffschule Angelmodde (227)	611	48.572
0801	Sportentwicklung, Sportanlagen und -stätten	Sportamt	Sportanlage Angelmodde (228)	135	15.777
0801	Sportentwicklung, Sportanlagen und -stätten	Sportamt	Sportanlage Nienberge (242)	430	70.286
0801	Sportentwicklung, Sportanlagen und -stätten	Sportamt	Realschule im Kreuzviertel (246)	1.152	84.572
0801	Sportentwicklung, Sportanlagen und -stätten	Sportamt	Verwaltungsgebäude Friedrich-Ebert-Str. 110 (1541)	176	1.432
0801	Sportentwicklung, Sportanlagen und -stätten	Sportamt	Dreifaltigkeitsschule Friesenring 25 (254)	506	31.600
0801	Sportentwicklung, Sportanlagen und -stätten	Sportamt	Astrid Lindgren-Schule Gelmer (262)	471	47.577
0801	Sportentwicklung, Sportanlagen und -stätten	Sportamt	Schillergymnasium (264)	2.041	138.101
0801	Sportentwicklung, Sportanlagen und -stätten	Sportamt	Gottfried-von-Cappenberg-Schule (276)	862	62.404
0801	Sportentwicklung, Sportanlagen und -stätten	Sportamt	Sportanlage Grevingstr. (299)	494	25.841
0801	Sportentwicklung, Sportanlagen und -stätten	Sportamt	Geistschule - Primusschule, Grevingstr. 24 (296)	1.323	85.957
0801	Sportentwicklung, Sportanlagen und -stätten	Sportamt	Waldschule Kinderhaus (301)	496	37.912
0801	Sportentwicklung, Sportanlagen und -stätten	Sportamt	Annette-von-Droste-Hülshoff-Gymnasium (310)	1.157	83.862
0801	Sportentwicklung, Sportanlagen und -stätten	Sportamt	Matthias-Claudius-Schule Gut Insel 36 (313)	520	42.416
0801	Sportentwicklung, Sportanlagen und -stätten	Sportamt	Ludwig-Erhard-Berufskolleg (316)	1.971	128.285
0801	Sportentwicklung, Sportanlagen und -stätten	Sportamt	Bodelschwingschule PTA (317)	429	25.279
0801	Sportentwicklung, Sportanlagen und -stätten	Sportamt	Sportanlage Gelmer (854)	505	13.837
0801	Sportentwicklung, Sportanlagen und -stätten	Sportamt	Preußen Stadion (340)	1.212	657.264
0801	Sportentwicklung, Sportanlagen und -stätten	Sportamt	Hansa-Berufskolleg (342)	1.786	149.165
0801	Sportentwicklung, Sportanlagen und -stätten	Sportamt	Sporthalle Middelheld (355)	1.211	73.436



Produktgruppe		Amt	Standortbezeichnung	genutzte Fläche in [m²NGF]	ILV gesamt in [€]
0801	Sportentwicklung, Sportanlagen und -stätten	Sportamt	Sportanlage Handorf (357)	285	40.164
0801	Sportentwicklung, Sportanlagen und -stätten	Sportamt	Kita Hornstraße, Josefschule (362)	446	26.094
0801	Sportentwicklung, Sportanlagen und -stätten	Sportamt	Hans-Böckler-Berufskolleg (387)	2.243	155.256
0801	Sportentwicklung, Sportanlagen und -stätten	Sportamt	Annette-von-Droste-Hülshoff-Schule Höfestr4 (382)	616	47.945
0801	Sportentwicklung, Sportanlagen und -stätten	Sportamt	GS Berg Fidel - Primusschule, Hogenbergstr. (390)	501	42.481
0801	Sportentwicklung, Sportanlagen und -stätten	Sportamt	Sportanlage Albachten (174)	547	31.571
0801	Sportentwicklung, Sportanlagen und -stätten	Sportamt	Sporthalle Albachten (1035)	1.939	148.672
0801	Sportentwicklung, Sportanlagen und -stätten	Sportamt	Sportanlage Sprakel (422)	293	17.089
0801	Sportentwicklung, Sportanlagen und -stätten	Sportamt	Sporthalle Dyckburg (428)	473	41.909
0801	Sportentwicklung, Sportanlagen und -stätten	Sportamt	Grundschule Sprakel (430)	482	30.077
0801	Sportentwicklung, Sportanlagen und -stätten	Sportamt	Grundschule - Kinderhaus-West (442)	1.002	90.425
0801	Sportentwicklung, Sportanlagen und -stätten	Sportamt	Gesamtschule Münster Mitte (444)	1.064	67.303
0801	Sportentwicklung, Sportanlagen und -stätten	Sportamt	Adolph-Kolping-Berufskolleg-3 (446)	354	15.450
0801	Sportentwicklung, Sportanlagen und -stätten	Sportamt	Kreuzschule (448)	609	41.711
0801	Sportentwicklung, Sportanlagen und -stätten	Sportamt	Annette-von-Droste-Hülshoff-Schule Nienberge (469)	519	33.892
0801	Sportentwicklung, Sportanlagen und -stätten	Sportamt	Melanchthonschule (479)	610	40.381
0801	Sportentwicklung, Sportanlagen und -stätten	Sportamt	Marienschule Hilstrup (505)	1.189	82.236
0801	Sportentwicklung, Sportanlagen und -stätten	Sportamt	Adolph-Kolping-Berufsk. -Dreifachsporthalle (882)	2.780	264.664
0801	Sportentwicklung, Sportanlagen und -stätten	Sportamt	Anne-Frank-Berufskolleg (528)	314	20.549
0801	Sportentwicklung, Sportanlagen und -stätten	Sportamt	Fürstin-von-Gallitzin-Schule (529)	1.110	66.866
0801	Sportentwicklung, Sportanlagen und -stätten	Sportamt	Clubheim SC 08 (530)	265	2.161
0801	Sportentwicklung, Sportanlagen und -stätten	Sportamt	Sportanlage Manfred-von-Richthofen-Str. (534)	254	37.104
0801	Sportentwicklung, Sportanlagen und -stätten	Sportamt	Sporthalle Ost (536)	3.806	295.741
0801	Sportentwicklung, Sportanlagen und -stätten	Sportamt	Overbergschule (537)	647	46.949
0801	Sportentwicklung, Sportanlagen und -stätten	Sportamt	Segelkammer Mecklenbecker Straße 112a (563)	62	1.782
0801	Sportentwicklung, Sportanlagen und -stätten	Sportamt	Wilhelm-Emmanuel-von-Ketteler-Berufskolleg (575)	499	35.575
0801	Sportentwicklung, Sportanlagen und -stätten	Sportamt	Sportanlage Hilstrup-Ost (605)	313	28.557
0801	Sportentwicklung, Sportanlagen und -stätten	Sportamt	Paul-Schneider-Schule (609)	442	29.526
0801	Sportentwicklung, Sportanlagen und -stätten	Sportamt	Sportanlage Pleistemühlenweg (619)	252	17.010
0801	Sportentwicklung, Sportanlagen und -stätten	Sportamt	Erich Kästner-Schule (621)	637	42.307
0801	Sportentwicklung, Sportanlagen und -stätten	Sportamt	Wilhelm-Hittorf-Gymnasium (623)	2.848	156.770
0801	Sportentwicklung, Sportanlagen und -stätten	Sportamt	Sportanlage Sentruper Höhe (148)	2.882	242.032
0801	Sportentwicklung, Sportanlagen und -stätten	Sportamt	Johann-Conrad-Schlaun-Gymnasium (707)	1.069	52.839
0801	Sportentwicklung, Sportanlagen und -stätten	Sportamt	Erna-de-Vries-Schule (708)	1.272	91.839
0801	Sportentwicklung, Sportanlagen und -stätten	Sportamt	Martinischule Stiftsherrenstrasse 40 (721)	622	36.158
0801	Sportentwicklung, Sportanlagen und -stätten	Sportamt	Mauritzschule Stiftsstr. 19 (887)	414	26.289
0801	Sportentwicklung, Sportanlagen und -stätten	Sportamt	Thomas-Morus-Schule (739)	602	42.053
0801	Sportentwicklung, Sportanlagen und -stätten	Sportamt	Sportanlage Roxel (747)	410	26.983
0801	Sportentwicklung, Sportanlagen und -stätten	Sportamt	Friedensreich-Hundertwasser Schule (745)	2.504	187.538
0801	Sportentwicklung, Sportanlagen und -stätten	Sportamt	Wartburgschule Grundschule (752)	398	34.890
0801	Sportentwicklung, Sportanlagen und -stätten	Sportamt	Pascal-Gymnasium - Weiterbildungskolleg (766)	2.318	155.812

Produktgruppe		Amt	Standortbezeichnung	genutzte Fläche in [m²NGF]	ILV gesamt in [€]
0801	Sportentwicklung, Sportanlagen und -stätten	Sportamt	Johannisschule (778)	618	54.771
0801	Sportentwicklung, Sportanlagen und -stätten	Sportamt	Schulzentrum Wolbeck (784)	3.327	268.577
0801	Sportentwicklung, Sportanlagen und -stätten	Sportamt	Geschwister-Scholl-Gymnasium (786)	4.346	296.996
0801	Sportentwicklung, Sportanlagen und -stätten	Sportamt	Idaschule (777)	483	47.388
0801	Sportentwicklung, Sportanlagen und -stätten	Sportamt	Sozialunterkunft Wangeroogeweg 18 (1018)	1.079	85.499
0801	Sportentwicklung, Sportanlagen und -stätten	Sportamt	Schulzentrum Hilstrup (815)	1.417	101.522
0801	Sportentwicklung, Sportanlagen und -stätten	Sportamt	Hallenbad Hilstrup (816)	3.111	292.876
0801	Sportentwicklung, Sportanlagen und -stätten	Sportamt	Sportanlage Hilstrup-Süd (819)	274	45.835
0801	Sportentwicklung, Sportanlagen und -stätten	Sportamt	Sportanlage Wienburgstraße (1077)	356	19.837
0801	Sportentwicklung, Sportanlagen und -stätten	Sportamt	Abendgymnasium der Stadt Münster (826)	494	27.026
0801	Sportentwicklung, Sportanlagen und -stätten	Sportamt	Davertschule Amelsbüren (846)	674	47.918
0801	Sportentwicklung, Sportanlagen und -stätten	Sportamt	Sportanlage Amelsbüren (847)	574	59.313
<b>0801</b>	<b>Sportentwicklung, Sportanlagen und -stätten</b>	<b>Sportamt</b>		<b>106.831</b>	<b>8.571.529</b>
0802	Bäder	Sportamt	Hallenbad Mitte (94)	4.083	706.268
0802	Bäder	Sportamt	Hallenbad Wolbeck (130)	1.843	235.680
0802	Bäder	Sportamt	Verwaltungsgebäude Friedrich-Ebert-Str 110 (1541)	87	705
0802	Bäder	Sportamt	Hallenbad Handorf (356)	1.745	73.822
0802	Bäder	Sportamt	Freibad Stapelskotten (495)	176	54.424
0802	Bäder	Sportamt	Hallenbad Ost (558)	4.253	935.702
0802	Bäder	Sportamt	Hallenbad Roxel (748)	1.159	237.251
0802	Bäder	Sportamt	Hallenbad Hilstrup (816)	1.808	170.243
0802	Bäder	Sportamt	Bürgerhaus Kinderhaus (417)	4.301	380.283
0802	Bäder	Sportamt	<b>DJK Freibad Coburg (1075)</b>	715	213.444
0802	Bäder	Sportamt	Freibad Hilstrup (849)	1.817	309.027
<b>0802</b>	<b>Bäder</b>	<b>Sportamt</b>		<b>21.987</b>	<b>3.316.848</b>
0901	Stadtentw./-planung	Amt für Stadtentw., -planung, Verkehrsplanung	Stadthaus 3 (936)	923	245.609
0901	Stadtentw./-planung	Amt für Stadtentw., -planung, Verkehrsplanung	Jugendwerkstatt-Lager An den Speichern 14 (931)	1.185	66.786
<b>0901</b>	<b>Stadtentw./-planung</b>	<b>Amt für Stadtentw., -planung, Verkehrsplanung</b>		<b>2.108</b>	<b>312.395</b>
0902	Vermessung, Kataster und Geoinformation	Vermessungs- und Katasteramt	Stadthaus 3 (936)	1.734	461.432
<b>0902</b>	<b>Vermessung, Kataster und Geoinformation</b>	<b>Vermessungs- und Katasteramt</b>		<b>1.734</b>	<b>461.432</b>
1001	Bauaufsicht und baurechtliche Beratung	Bauordnungsamt	Stadthaus 3 (936)	685	182.322
1001	Bauaufsicht und baurechtliche Beratung	Bauordnungsamt	Niederdingstraße 30a (1078)	157	11.349
<b>1001</b>	<b>Bauaufsicht und baurechtliche Beratung</b>	<b>Bauordnungsamt</b>		<b>842</b>	<b>193.671</b>
1002	Denkmalschutz und Denkmalpflege	Amt für Stadtentw., -planung, Verkehrsplanung	Stadthaus 3 (936)	156	41.481
<b>1002</b>	<b>Denkmalschutz und Denkmalpflege</b>	<b>Amt für Stadtentw., -planung, Verkehrsplanung</b>		<b>156</b>	<b>41.481</b>
1003	Wohnen	Amt für Wohnungswesen	Stadthaus 3 (936)	488	129.824
1003	Wohnen	Amt für Wohnungswesen	Gesundheitshaus Gasselstiege 13 (1023)	26	214
<b>1003</b>	<b>Wohnen</b>	<b>Amt für Wohnungswesen</b>		<b>514</b>	<b>130.038</b>
1101	Abwasserbeseitigung	Tiefbauamt	Stadthaus 3 (936)	898	238.853
1101	Abwasserbeseitigung	Tiefbauamt	Städt. Bauhof Coerde (850)	1.499	48.731
<b>1101</b>	<b>Abwasserbeseitigung</b>	<b>Tiefbauamt</b>		<b>2.396</b>	<b>287.585</b>
1201	Bereitstellung von Verkehrsflächen und -anlagen	Tiefbauamt	Stadthaus 3 (936)	1.210	322.063

Produktgruppe		Amt	Standortbezeichnung	genutzte Fläche in [m²NGF]	ILV gesamt in [€]
1201	Bereitstellung von Verkehrsflächen und -anlagen	Tiefbauamt	Bauhof Roxel (591)	311	12.535
1201	Bereitstellung von Verkehrsflächen und -anlagen	Tiefbauamt	Städt. Bauhof Coerde (850)	1.045	33.964
<b>1201</b>	<b>Bereitstellung von Verkehrsflächen und -anlagen</b>	<b>Tiefbauamt</b>		<b>2.566</b>	<b>368.563</b>
1202	Verkehrsplanung	Amt für Stadtentwickl., -planung, Verkehrsplanung	Stadthaus 3 (936)	341	90.860
<b>1202</b>	<b>Verkehrsplanung</b>	<b>Amt für Stadtentwickl., -planung, Verkehrsplanung</b>		<b>341</b>	<b>90.860</b>
1301	Grün- und Freiflächen	Amt für Grünflächen, Umwelt und Nachhaltigkeit	Stadthaus 3 (936)	552	146.986
1301	Grün- und Freiflächen	Amt für Grünflächen, Umwelt und Nachhaltigkeit	Gärtnerunterkunft Einsteinstraße (832)	32	664
1301	Grün- und Freiflächen	Amt für Grünflächen, Umwelt und Nachhaltigkeit	Gärtnerunterkunft Eisenbahnstraße 9 (702)	18	1.233
1301	Grün- und Freiflächen	Amt für Grünflächen, Umwelt und Nachhaltigkeit	Gärtnerunterkunft(ehem.FWHG Gievenb. Reihe1) (270)	321	18.873
1301	Grün- und Freiflächen	Amt für Grünflächen, Umwelt und Nachhaltigkeit	Gärtnerunterkunft-Gigasstraße (273)	52	2.167
1301	Grün- und Freiflächen	Amt für Grünflächen, Umwelt und Nachhaltigkeit	Städt. Betriebshof Höltenweg 29 (383)	1.539	95.664
1301	Grün- und Freiflächen	Amt für Grünflächen, Umwelt und Nachhaltigkeit	Gärtnerunterkunft Malteserstr. 25 (525)	367	25.748
1301	Grün- und Freiflächen	Amt für Grünflächen, Umwelt und Nachhaltigkeit	Sportanlage Mauritz-Lindenweg (1074)	1.058	46.930
1301	Grün- und Freiflächen	Amt für Grünflächen, Umwelt und Nachhaltigkeit	Gärtnerunterkunft Südstrasse 74 (734)	62	2.856
1301	Grün- und Freiflächen	Amt für Grünflächen, Umwelt und Nachhaltigkeit	Gärtnerunterkunft Vesaliusweg (776)	580	18.489
1301	Grün- und Freiflächen	Amt für Grünflächen, Umwelt und Nachhaltigkeit	Städt. Bauhof Coerde (850)	2.634	85.649
<b>1301</b>	<b>Grün- und Freiflächen</b>	<b>Amt für Grünflächen, Umwelt und Nachhaltigkeit</b>		<b>7.214</b>	<b>445.260</b>
1302	Friedhöfe	Amt für Grünflächen, Umwelt und Nachhaltigkeit	Stadthaus 3 (936)	13	3.570
1302	Friedhöfe	Amt für Grünflächen, Umwelt und Nachhaltigkeit	Friedhof Angelmodde Am Hohen Ufer (1064)	315	21.866
1302	Friedhöfe	Amt für Grünflächen, Umwelt und Nachhaltigkeit	Friedhof Hohe Ward, Hilstrup (58)	561	47.780
1302	Friedhöfe	Amt für Grünflächen, Umwelt und Nachhaltigkeit	Friedhof Amelsbüren Kapelle (189)	133	5.990
1302	Friedhöfe	Amt für Grünflächen, Umwelt und Nachhaltigkeit	Friedhof Wolbeck (240)	180	22.360
1302	Friedhöfe	Amt für Grünflächen, Umwelt und Nachhaltigkeit	Friedhof Angelmodde (400)	131	10.105
1302	Friedhöfe	Amt für Grünflächen, Umwelt und Nachhaltigkeit	Waldfriedhof Lauheide (773)	2.907	209.589
1302	Friedhöfe	Amt für Grünflächen, Umwelt und Nachhaltigkeit	Friedhof Albachten (594)	125	10.888
<b>1302</b>	<b>Friedhöfe</b>	<b>Amt für Grünflächen, Umwelt und Nachhaltigkeit</b>		<b>4.365</b>	<b>332.148</b>
1303	Natur, Landschaft, Erholung, Wasserschutz	Amt für Grünflächen, Umwelt und Nachhaltigkeit	Stadthaus 3 (936)	460	122.382
<b>1303</b>	<b>Natur, Landschaft, Erholung, Wasserschutz</b>	<b>Amt für Grünflächen, Umwelt und Nachhaltigkeit</b>		<b>460</b>	<b>122.382</b>
1304	Fließende Gewässer	Tiefbauamt	Stadthaus 3 (936)	40	10.743
<b>1304</b>	<b>Fließende Gewässer</b>	<b>Tiefbauamt</b>		<b>40</b>	<b>10.743</b>
1305	Wald und Forstwirtschaft	Amt für Grünflächen, Umwelt und Nachhaltigkeit	Stadthaus 3 (936)	25	6.780
1305	Wald und Forstwirtschaft	Amt für Grünflächen, Umwelt und Nachhaltigkeit	Stadtförsterei Mariendorfer Straße 79 a (1008)	83	4.438
<b>1305</b>	<b>Wald und Forstwirtschaft</b>	<b>Amt für Grünflächen, Umwelt und Nachhaltigkeit</b>		<b>108</b>	<b>11.219</b>
1401	Übergreifender Umweltschutz, Klima, Immission, Boden, Abfall	Amt für Grünflächen, Umwelt und Nachhaltigkeit	Stadthaus 3 (936)	589	156.846
1401	Übergreifender Umweltschutz, Klima, Immission, Boden, Abfall	Amt für Grünflächen, Umwelt und Nachhaltigkeit	Verth 14 - Hof-Wiggering - Emshof (772), Telgte	1.735	41.411
1401	Übergreifender Umweltschutz, Klima, Immission, Boden, Abfall	Amt für Grünflächen, Umwelt und Nachhaltigkeit	Umwelthaus Zumsandestrasse 15 (851)	353	12.166
<b>1401</b>	<b>Übergreifender Umweltschutz, Klima, Immission, Boden, Abfall</b>	<b>Amt für Grünflächen, Umwelt und Nachhaltigkeit</b>		<b>2.678</b>	<b>210.424</b>
1501	Anteile an Unternehmen	Amt für Finanzen und Beteiligungen	Halle Münsterland (6)	46.815	3.016.615
1501	Anteile an Unternehmen	Amt für Finanzen und Beteiligungen	Erweiterungsfläch Ha-Mü Lippstädterstraße 88 (503)	837	22.184
<b>1501</b>	<b>Anteile an Unternehmen</b>	<b>Amt für Finanzen und Beteiligungen</b>		<b>47.652</b>	<b>3.038.798</b>
1502	Stadtmarketing (MM)	Amt für Finanzen und Beteiligungen	Stadthaus 1 (475)	595	40.866
<b>1502</b>	<b>Stadtmarketing (MM)</b>	<b>Amt für Finanzen und Beteiligungen</b>		<b>595</b>	<b>40.866</b>

Produktgruppe		Amt	Standortbezeichnung	genutzte Fläche in [m²NGF]	ILV gesamt in [€]
1503	Stadthalle Hiltrup	Amt für Bürger- und Ratsservice	Stadthalle Hiltrup (814)	29	2.708
1502	Stadtmarketing (MM)	Amt für Finanzen und Beteiligungen	Stadthalle Hiltrup (814)	2.673	215.192
<b>1503</b>	<b>Stadthalle Hiltrup</b>	<b>Amt für Bürger- und Ratsservice</b>		<b>2.702</b>	<b>217.900</b>

Standortzugang 2017 unterjährig

<b>Standortbezeichnung</b>
----------------------------

Standortabgang 2017 unterjährig

<b>Standortbezeichnung</b>
----------------------------

# **Berichte zu Instandhaltungsmaßnahmen**

- **Maßnahmenprogramm des Tiefbauamtes**
- **Instandsetzungsprogramm des Amtes für Immobilienmanagement**
  - **Anlage 1: geplante Instandsetzungsmaßnahmen 2019**
  - **Anlage 2: priorisierte Instandsetzungsmaßn. 2020 ff.**
  - **Anlage 3: umfassende Sanierungs-/Modernisierungsmaßnahmen 2019 (mit parlamentarischem Beschluss)**
  - **Anlage 4: Standorte / Gebäude mit sehr hohem Instandhaltungsrückstau**



## **Maßnahmenprogramm des Tiefbauamtes**

### **Haushaltsplan 2019**

Das Maßnahmenprogramm des Tiefbauamtes enthält alle in den nächsten 1<sup>1</sup>/<sub>2</sub> Jahren vorgesehenen Baumaßnahmen aus dem Bereich des Tiefbauamtes mit zu erwartenden Baukosten von mehr als 10.000 Euro.

Nicht enthalten sind:

- kleinflächige (<100 m<sup>2</sup>) Maßnahmen zur Instandsetzung von Pflaster und Asphalt
- punktuelle Reparaturen bzw. Sanierungsarbeiten an Abwasserkanälen
- Erstellung von Hausanschlüssen, da diese nicht planbar sind, sondern kurzfristig auf Anforderung von Bauwilligen durchgeführt werden.

Das Maßnahmenprogramm wurde mit 12 Vorlagen den politischen Gremien zur Beschlussfassung vorgelegt. Für jede Bezirksvertretung gab es 2 Vorlagen. Eine Vorlage mit den bezirksbezogenen Maßnahmen, über die sie entscheidet, und eine weitere Vorlage mit den bezirksübergreifenden Maßnahmen, die nach Anhörung der BV durch den Ausschuss für Umweltschutz, Klimaschutz und Bauwesen entschieden wurde.

In der Liste sind die Maßnahmen alphabetisch nach Straßennamen sortiert.

Projektbezeichnung	Kurzbeschreibung	geschätzte Kosten in T €	Teilfinanzplan Teilergebnisplan	KAG BauGB	Veranlasser	Beteiligte	verkehrliche Auswirkung	Beschluss	BV
Adenauerallee Weseler Straße B 54 - Himmelreichallee südl. Seite	Erneuerung Gehweg, Radweg	16	1201 - 0007	Ja	Straßenbau	keine	hoch	Liste / vorhanden	Mitte
Adolf-Reichwein-Str - Hsnr. 32 bis Keplerweg	Erneuerung Kanal, Fahrbahn und Nebenanlagen		1101-0012 1201-0007	Ja	Stadtentwässerung	Straßenbau, Stadtentwässerung	mittel	Einzel	Nord
Adolf-Wentrup-Weg Am Waldfriedhof - Emmerbachbrücke	Instandsetzung Fahrbahn	30	1201 - konsumtiv	Nein	Straßenbau	keine	gering	Liste / vorhanden	Hiltrup
Albersloher Weg L 586 Bernhard-Ernst-Straße - Hafenweg	Instandsetzung Busspur, Busbucht, Fahrbahn	109	1201 - konsumtiv	Nein	Straßenbau	keine	hoch	Liste / vorhanden	Mitte
Albersloher Weg L 586 Hafenstraße - Hafenweg westl. Seite	Erneuerung Gehweg, Radweg	50	1201 - 0007	Ja	Straßenbau	keine	hoch	Liste / vorhanden	Mitte
Albersloher Weg L 586 Kiesekamps Mühle - B 51 südl. Seite	Instandsetzung Fahrbahn	207	1201 - konsumtiv	Nein	Straßenbau	keine	hoch	Liste / vorhanden	Mitte Südost
Albersloher Weg L 586 Willy-Brandt-Weg - An den Loddenbüschen K 42 südl. Seite	Instandsetzung Fahrbahn	156	1201 - konsumtiv	Nein	Straßenbau	keine	hoch	Liste	Südost
Albersloher Weg L 586 Willy-Brandt-Weg - Heumannsweg östl. Seite	Instandsetzung Fahrbahn	49	1201 - konsumtiv	Nein	Straßenbau	keine	hoch	Liste / vorhanden	Südost
Alfred-Krupp-Weg Hs.-Nr. 4 - Roddestraße	Instandsetzung Fahrbahn	42	1201 - konsumtiv	Nein	Straßenbau	keine	gering	Liste / vorhanden	Mitte
Alte Schifffahrt K 18 / K 45 Emsbrücke - Hs.-Nr. 55 westl. Seite	Instandsetzung Trennstreifen	41	1201 - konsumtiv	Nein	Straßenbau	keine	mittel	Liste / vorhanden	Ost
Alverskirchener Straße / Radweg	Umbau Geh- und Radweg		1201-0007	Nein	Straßenbau	Stadtwerke	hoch	Einzel	Südost
Alverskirchener Straße K3 Telgter Straße L 585 - Am Tiergarten Teilstück	Instandsetzung kombinierter Geh- und Radweg	39	1201 - 0007	Ja	Straßenbau	keine	mittel	Liste / vorhanden	Südost
Am Angelkamp K 3 Angelstraße K 3 - Umgehungsstraße nördl. Seite	Instandsetzung kombinierter Geh- und Radweg	31	1201 - konsumtiv	Nein	Straßenbau	keine	mittel	Liste / vorhanden	Südost



Projektbezeichnung	Kurzbeschreibung	geschätzte Kosten in T €	Teilfinanzplan Teilergebnisplan	KAG BauGB	Veranlasser	Beteiligte	verkehrliche Auswirkung	Beschluss	BV
Am Berg Fidel Verbindungsweg Hammer Straße - Parkplatz	Erneuerung Gehweg, Radweg	13	1201 - 0007	Ja	Straßenbau	keine	gering	Liste / vorhanden	Hiltrup
Am Berler Kamp K 3 Am Angelkamp - Hs.-Nr. 172 nördl. Seite	Instandsetzung kombinierter Geh- und Radweg	18	1201 - 0007	Nein	Straßenbau	keine	mittel	Liste / vorhanden	Südost
Am Berler Kamp Meinhövelstraße - Dirk-von-Merveldt- Straße	Erneuerung Gehweg	13	1201 - konsumtiv	Nein	Straßenbau	keine	gering	Liste / vorhanden	Südost
Am Dornbusch - Querungshilfe in Höhe Raringheide	Umbau Querungshilfe		1201-0007	Nein	Straßenbau	keine	mittel	Einzel	Hiltrup
Am Dornbusch K 42 Friedlandstraße - Pater-Kolbe- Straße westl. Seite	Instandsetzung kombinierter Geh- und Radweg	26	1201 - konsumtiv	Nein	Straßenbau	keine	mittel	Liste / vorhanden	Hiltrup
Am Dornbusch nordwestl. / südl. DEK - B-Plan 578	Neubau Baugebiet		1101-9999	Nein	Stadtentwässerung	Stadtentwässerung, andere	gering	Einzel	Hiltrup
Am Dornbusch nordwestl. / südl. DEK - B-Plan 578	Neubau Baugebiet		1201-9999	Ja	Straßenbau	Stadtentwässerung, andere	gering	Einzel	Hiltrup
Am Gievenbach Hs.-Nr. 60 - Hs.-Nr. 65	Instandsetzung Bankette, Fahrbahn	71	1201 - konsumtiv	Nein	Straßenbau	keine	gering	Liste	West
Am Hawerkamp Albersloher Weg L 586 - 1. Zufahrt Halle Münsterland	Instandsetzung Fahrbahn	33	1201 - konsumtiv	Nein	Straßenbau	keine	gering	Liste / vorhanden	Mitte
Am Juffernbach Kötterstraße - Kirschgarten westl. und östl. Seite	Erneuerung Gehweg	44	1201 - 0007	Ja	Straßenbau	keine	gering	Liste / vorhanden	Ost
Am Kanonengraben Weseler Straße B 54 - Hs.-Nr. 4	Instandsetzung Fahrbahn	11	1201 - konsumtiv	Nein	Straßenbau	keine	gering	Liste / vorhanden	Mitte
Am Klosterwald Schulzentrum - Max-Winkelmann- Straße	Instandsetzung Fahrbahn	26	1201 - konsumtiv	Nein	Straßenbau	keine	gering	Liste	Hiltrup

Projektbezeichnung	Kurzbeschreibung	geschätzte Kosten in T €	Teilfinanzplan Teilergebnisplan	KAG BauGB	Veranlasser	Beteiligte	verkehrliche Auswirkung	Beschluss	BV
Am Mooresch Links der Werse - Haus-Kleve-Weg Teilstücke	Instandsetzung Fahrbahn	33	1201 - konsumtiv	Nein	Straßenbau	keine	gering	Liste	Ost
Am Schloßgarten / Erweiterung SW- Kanalisation nördlicher Bereich der Straße Am Schloßgarten bis Hittorfstraße	Neubau SW Kanal		1101-0014	Nein	Stadtentwässerung	Straßenbau	gering	Einzel	Mitte
Am Schütthook Höhe - Hs.-Nr. 97	Instandsetzung Fahrbahn	21	1201 - konsumtiv	Nein	Straßenbau	keine	mittel	Liste	Südost
Am Stadtgraben Mühlenstraße - Universitätsstraße	Instandsetzung Fahrbahn	28	1201 - konsumtiv	Nein	Straßenbau	keine	hoch	Liste / vorhanden	Mitte
Am Stadtgraben / Aa RWB semi Haltestelle Am Stadtgraben	Umbau Haltestelle barrierefrei		1201-konsumtiv	Nein	Straßenbau	Straßenbau, Stadtentwässerung, Stadtwerke, andere	hoch	Einzel	Mitte
Am Stadtgraben / Aa RWB semi Höhe Haus Nr. 34 bis Münstersche Aa	Neubau Kanal, Bauwerk		1101-0013	Nein	Stadtentwässerung	Straßenbau, Stadtentwässerung, Stadtwerke, andere	hoch	Einzel	Mitte
Am Stadtgraben B 54 Georgskommende - Universitätsstraße östl. Seite	Erneuerung Gehweg, Radweg	45	1201 - 0007	Ja	Straßenbau	keine	hoch	Liste / vorhanden	Mitte
Am Stadtgraben B 54 Promenade - Georgskommende westl. Seite	Erneuerung Gehweg, Radweg	44	1201 - 0007	Ja	Straßenbau	keine	hoch	Liste	Mitte
Am Tiergarten Hs.-Nr. 87 - Hs.-Nr. 93	Instandsetzung Fahrbahn	13	1201 - konsumtiv	Nein	Straßenbau	keine	gering	Liste / vorhanden	Südost
Am Waldfriedhof Zur Hohen Ward - Ende Waldstück	Instandsetzung Bankette, Fahrbahn	61	1201 - konsumtiv	Nein	Straßenbau	keine	gering	Liste	Hiltrup
An der Alten Kirche Meesenstiege K 42 - Karl- Immermann-Straße Teilstücke	Erneuerung Gehweg, kombinierter Geh- und Radweg, Radweg	61	1201 - 0007	Ja	Stadtwerke	Straßenbau	gering	Liste	Hiltrup
Angelmodder Weg / Vornholtgraben	Erneuerung Fahrbahn	110	1201-0007	Ja	Straßenbau	Straßenbau, Stadtentwässerung	mittel	Liste	Südost

Projektbezeichnung	Kurzbeschreibung	geschätzte Kosten in T €	Teilfinanzplan Teilergebnisplan	KAG BauGB	Veranlasser	Beteiligte	verkehrliche Auswirkung	Beschluss	BV
Anton-Bruchausen-Str. - Zentrum Nord - B-Plan 586	Umbau Baugebiet		1201-0007	Nein	Straßenbau	Stadtentwässerung, Stadtwerke	gering	Einzel	Mitte
Anton-Knubel-Weg Anton-Knubel-Weg - Gremmendorfer Weg Teilstück	Erneuerung kombinierter Geh- und Radweg	10	1201 - 0007	Ja	Straßenbau	keine	gering	Liste / vorhanden	Südost
Anton-Knubel-Weg Erbdrostenweg - Hs.-Nr. 42 südl. Seite	Instandsetzung Gehweg	66	1201 - konsumtiv	Nein	Straßenbau	keine	gering	Liste / vorhanden	Südost
Anton-Knubel-Weg Vörnste Esch - Anton-Knubel-Weg nördl. Seite	Erneuerung Gehweg	14	1201 - 0007	Ja	Straßenbau	Stadtwerke	gering	Liste / vorhanden	Südost
Appelbreistiege Michaelweg - Von-Esmarch-Straße L 843	Instandsetzung kombinierter Geh- und Radweg	25	1201 - konsumtiv	Nein	Straßenbau	andere	gering	Liste / vorhanden	West
Arndtstraße Hs.-Nr. 17 - Kinderhauser Straße	Instandsetzung Fahrbahn	18	1201 - konsumtiv	Nein	Straßenbau	keine	gering	Liste / vorhanden	Mitte
Arnheimweg Coesfeldweg - Hs.-Nr. 9	Instandsetzung Fahrbahn	23	1201 - konsumtiv	Nein	Stadtentwässerung	keine	mittel	Liste / vorhanden	West
Ashölterweg Ahlertweg - Im Aatal	Instandsetzung Fahrbahn	97	1201 - konsumtiv	Nein	Straßenbau	keine	gering	Liste / vorhanden	Nord
Ashölterweg Coermühle - Ahlertweg	Instandsetzung Fahrbahn	55	1201 - konsumtiv	Nein	Straßenbau	keine	gering	Liste / vorhanden	Nord
Ashölterweg Coermühle - Ahlertweg	Instandsetzung Bankette	79	1201 - konsumtiv	Nein	Straßenbau	keine	mittel	Liste / vorhanden	Nord
Auf der Woort Deermannstraße - Davertstraße K 10	Instandsetzung Fahrbahn	65	1201 - konsumtiv	Nein	Straßenbau	keine	mittel	Liste / vorhanden	Hiltrup
Austermannstraße K 7 Johann-Krane-Weg - Rudolf-Harbig- Weg	Instandsetzung Fahrbahn	59	1201 - konsumtiv	Nein	Straßenbau	keine	hoch	Liste	West
Austermannstraße K 7 rudolf-Harbig-Weg - Horstmarer Landweg K 12	Instandsetzung Fahrbahn	27	1201 - konsumtiv	Nein	Straßenbau	keine	hoch	Liste	West

Projektbezeichnung	Kurzbeschreibung	geschätzte Kosten in T €	Teilfinanzplan Teilergebnisplan	KAG BauGB	Veranlasser	Beteiligte	verkehrliche Auswirkung	Beschluss	BV
Barlachstraße Bodelschwinghstraße - Hülsebrockstraße östl. Seite	Erneuerung Gehweg	18	1201 - 0007	Ja	Straßenbau	keine	gering	Liste / vorhanden	Hiltrup
Barlachstraße Bodelschwinghstraße - Hülsebrockstraße westl. Seite	Erneuerung Gehweg	21	1201 - 0007	Ja	Straßenbau	keine	gering	Liste / vorhanden	Hiltrup
Berdelheide Stadtgrenze - Piepenbach Teilstück	Instandsetzung Fahrbahn	48	1201 - konsumtiv	Nein	Straßenbau	keine	gering	Liste	Südost
Bergiusstraße Max-Winkelmann-Straße - BASF östl. Seite	Erneuerung Gehweg	17	1201 - 0007	Ja	Straßenbau	keine	gering	Liste	Hiltrup
Bernsmeyerstiege Hohenzollernring K 6 - Zufahrt Klinik	Instandsetzung Fahrbahn	22	1201 - konsumtiv	Nein	Straßenbau	keine	hoch	Liste / vorhanden	Mitte
Bewinkel Hs.-Nr. 14 - Hs.-Nr. 20	Erneuerung Fahrbahn, Trennstreifen	18	1201 - 0007	Ja	Stadtwerke	Straßenbau	gering	Liste / vorhanden	Südost
Bismarckallee / Höhe der Erich- Klausener-Realschule	Umbau Radweg	50	1201-konsumtiv	Nein	Straßenbau	Straßenbau	gering	Liste / vorhanden	Mitte
Bodelschwinghstraße Hohe Geest - Hülsebrockstraße	Instandsetzung Fahrbahn	99	1201 - konsumtiv	Nein	Straßenbau	keine	mittel	Liste / vorhanden	Hiltrup
Bodelschwinghstraße Hohe Geest - Hülsebrockstraße nördl. und südl. Seite	Erneuerung Gehweg	143	1201 - 0007	Ja	Straßenbau	Stadtwerke	gering	Liste / vorhanden	Hiltrup
Bodelschwinghstraße Unckelstraße - Konsul-Schencking- Straße südl. Seite	Erneuerung Gehweg	12	1201 - 0007	Ja	Straßenbau	keine	gering	Liste / vorhanden	Hiltrup
Boeselagerstr. - Mecklenbecker Str. bis Vagedesweg	Umbau Haltestelle barrierefrei		1201-0007	Nein	Straßenbau	Stadtentwässerung, Stadtwerke	mittel	Einzel	West Mitte
Bogenstraße Neubrückenstraße - Spiekerhof	Instandsetzung Fahrbahn	25	1201 - konsumtiv	Nein	Straßenbau	keine	mittel	Liste / vorhanden	Mitte
Bonifatiusweg Bonifatiusweg - Krögerweg westl. Seite	Erneuerung Gehweg	73	1201 - 0007	Ja	Stadtwerke	Straßenbau	gering	Liste	Südost

Projektbezeichnung	Kurzbeschreibung	geschätzte Kosten in T €	Teilfinanzplan Teilergebnisplan	KAG BauGB	Veranlasser	Beteiligte	verkehrliche Auswirkung	Beschluss	BV
Borkstraße Geringhoffstraße K 5 - Lüdinghauser Straße westl. und östl. Seite	Erneuerung Gehweg, Radweg	224	1201 - 0007	Ja	Straßenbau	keine	mittel	Liste / vorhanden	Mitte
Bösenseller Straße K 30 Wenningweg - Tilbecker Straße L 843	Instandsetzung Fahrbahn	91	1201 - konsumtiv	Nein	Straßenbau	keine	mittel	Liste / vorhanden	West
Brandhoveweg Hs.-Nr. 108 - Peppinghegeweg	Instandsetzung Fahrbahn	99	1201 - konsumtiv	Nein	Straßenbau	keine	gering	Liste / vorhanden	Südost
Bröderichweg / Salzmannstraße und Kanalstraße	Erneuerung RW Kanal		1101-0012	Nein	Stadtentwässerung	Straßenbau	mittel	Einzel	Nord
Brookweg Haus Brook - Brookweg	Instandsetzung Fahrbahn	51	1201 - konsumtiv	Nein	Straßenbau	keine	gering	Liste	West
Cheruskerring K 6 Wienburgstraße - Hs.-Nr. 18 südl. Seite	Erneuerung Gehweg, Radweg	22	1201 - 0007	Ja	Straßenbau	keine	hoch	Liste / vorhanden	Mitte
Cheruskerring K 6 Wienburgstraße - Hs.-Nr. 26	Erneuerung Gehweg, Radweg	36	1201 - 0007	Ja	Straßenbau	keine	hoch	Liste / vorhanden	Mitte
Cheruskerring K 6 Wienburgstraße - Kanalstraße Teilstücke	Instandsetzung Fahrbahn	28	1201 - konsumtiv	Nein	Straßenbau	keine	hoch	Liste / vorhanden	Mitte
Coerdestraße Raesfeldstraße - Nordplatz südl. Seite	Erneuerung Gehweg	27	1201 - 0007	Ja	Straßenbau	keine	gering	Liste / vorhanden	Mitte
Coerheide Holtmannsweg K 7 - Breslauer Straße östl. Seite	Erneuerung Gehweg, Radweg	10	1201 - 0007	Ja	Straßenbau	keine	gering	Liste / vorhanden	Nord
Coerheide Nerzweg - Hs.-Nr. 47	Instandsetzung Fahrbahn	27	1201 - konsumtiv	Nein	Straßenbau	keine	gering	Liste / vorhanden	Nord
Coermühle Hs.-Nr. 208 - Hs.-Nr. 206	Instandsetzung Fahrbahn	25	1201 - konsumtiv	Nein	Straßenbau	keine	gering	Liste / vorhanden	Ost
Coesfelder Kreuz L 843	Instandsetzung Busspur, Fahrbahn	105	1201 - konsumtiv	Nein	Straßenbau	keine	hoch	Liste / vorhanden	West
Davertstraße K 10 Emmerbach - Wiemannstraße	Instandsetzung Fahrbahn	29	1201 - konsumtiv	Nein	Straßenbau	keine	mittel	Liste	Hiltrup

Projektbezeichnung	Kurzbeschreibung	geschätzte Kosten in T €	Teilfinanzplan Teilergebnisplan	KAG BauGB	Veranlasser	Beteiligte	verkehrliche Auswirkung	Beschluss	BV
Derßenbrockstiege Derßenbrockstiege - Schlikötterstiege	Instandsetzung Fahrbahn	61	1201 - konsumtiv	Nein	Straßenbau	keine	gering	Liste	West
Derßenbrockstiege Grienkenswell - Rösteburg	Instandsetzung Fahrbahn	30	1201 - konsumtiv	Nein	Straßenbau	keine	gering	Liste / vorhanden	West
Dieckmannstraße Gartenbreite - Roxeler Straße L 843	Instandsetzung Fahrbahn	49	1201 - konsumtiv	Nein	Straßenbau	keine	hoch	Liste	West
Dieckmannstraße Gartenbreite - Zur Dornhiege	Instandsetzung Fahrbahn	53	1201 - konsumtiv	Nein	Straßenbau	keine	hoch	Liste	West
Dieckmannstraße Zur Dornhiege - Gievenbecker Reihe	Instandsetzung Fahrbahn	51	1201 - konsumtiv	Nein	Straßenbau	keine	hoch	Liste	West
Dingbängerweg K 5 Sentruper Straße - Hs.-Nr. 350 östl. Seite	Instandsetzung kombinierter Geh- und Radweg	45	1201 - konsumtiv	Nein	Straßenbau	keine	mittel	Liste	West
Dinklagestraße Kärntner Straße - Pötterhoek	Instandsetzung Fahrbahn	29	1201 - konsumtiv	Nein	Straßenbau	keine	gering	Liste / vorhanden	Mitte
Dirk-von-Merveldt-Straße - Parkplatz	Neubau Baugebiet	100	1201-4097	Nein	Straßenbau	Stadtwerke	gering	Einzel / vorhanden	Südost
Domplatz	Instandsetzung Platz	67	1201 - konsumtiv	Nein	Straßenbau	keine	gering	Liste / vorhanden	Mitte
Dorbaumstraße - Haltestelle Am Hornbach von Immelmannstraße bis Am Kerkamp	Erneuerung Fahrbahn und Nebenanlagen		1201-konsumtiv	Nein	Straßenbau	Stadtentwässerung, Stadtwerke	mittel	Einzel	Ost
Dorbaumstraße Hs.-Nr. 94 - Hs.-Nr. 74 südl. Seite	Erneuerung Gehweg, Radweg	43	1201 - 0007	Ja	Straßenbau	keine	mittel	Liste / vorhanden	Ost
Dorbaumstraße Immelmannstraße - Wacholderweg	Instandsetzung Fahrbahn	36	1201 - konsumtiv	Nein	Straßenbau	keine	mittel	Liste / vorhanden	Ost
Dorbaumstraße Immelmannstraße K 17 - Am Hornbach östl. Seite	Erneuerung Gehweg, Radweg	48	1201 - 0007	Ja	Straßenbau	keine	mittel	Liste / vorhanden	Ost

Projektbezeichnung	Kurzbeschreibung	geschätzte Kosten in T €	Teilfinanzplan Teilergebnisplan	KAG BauGB	Veranlasser	Beteiligte	verkehrliche Auswirkung	Beschluss	BV
Dorbaumstraße Wacholderweg - Am Hornbach östl. Seite	Erneuerung kombinierter Geh- und Radweg	16	1201 - 0007	Ja	Straßenbau	keine	mittel	Liste / vorhanden	Ost
Dorbaumstraße Wacholderweg - Am Kerkamp	Instandsetzung Busbucht, Fahrbahn	17	1201 - konsumtiv	Nein	Straßenbau	keine	mittel	Liste / vorhanden	Ost
Drachterstraße Trauttmansdorffstraße - Hs.-Nr. 22 Teilstücke	Erneuerung Gehweg	25	1201 - 0007	Ja	Stadtwerke	Straßenbau	gering	Liste	Hiltrup
Drostenhofstraße und Franz-von- Waldeck-Straße Aufpflasterung Drostenhofstraße	Umbau Fahrbahn und Nebenanlagen	45	1201-konsumtiv	Nein	Straßenbau	Stadtentwässerung, Stadtwerke	mittel	Einzel / vorhanden	Südost
Drostenhofstraße und Franz-von- Waldeck-Straße Aufpflasterung Franz-von-Waldeck- Straße	Umbau Fahrbahn und Nebenanlagen	20	1201-konsumtiv	Nein	Straßenbau	Stadtentwässerung, Stadtwerke	mittel	Einzel / vorhanden	Südost
Drostenhofstraße und Franz-von- Waldeck-Straße Wallstraße	Erneuerung MW Kanal	240	1101-0012	Nein	Straßenbau	Straßenbau	mittel	Liste	Südost
Wallstraße Straßenwiederherstellung nach Kanalbau	Umbau Fahrbahn und Nebenanlagen		1201-0007	Ja	Stadtentwässerung	Stadtwerke	mittel	Einzel	Südost
Drostestraße Kötterstraße - Dorbaumstraße K 16 westl. und östl. Seite	Erneuerung Gehweg	96	1201 - 0007	Ja	Straßenbau	keine	gering	Liste / vorhanden	Ost
Düesbergweg Sternbusch - Kappenberger Damm L 884 nördl. Seite	Erneuerung Gehweg, Radweg	115	1201 - 0007	Ja	Straßenbau	keine	mittel	Liste	Mitte
Düesbergweg Sternbusch - Klausenburgweg	Instandsetzung Fahrbahn	60	1201 - 0007	Nein	Straßenbau	keine	hoch	Liste	Mitte
Dyckburgstr. zw. Havichhorster Mühle und Sudmühle	Umbau Kanal	0	1101-0012	Nein	Stadtwerke	keine	mittel	Liste / vorhanden	Ost
Edelbach Hs.-Nr. 77 - Samlandufer	Instandsetzung Fahrbahn	21	1201 - konsumtiv	Nein	Straßenbau	keine	gering	Liste	Nord
Eimermacherweg - Hsnr. 26 bis Idenbrockweg	Erneuerung Kanal, Fahrbahn und Nebenanlagen		1101-0012 1201-0007	Nein	Stadtentwässerung	Straßenbau, Stadtwerke, Stadtentwässerung, Stadtwerke	mittel	Einzel	Nord

Projektbezeichnung	Kurzbeschreibung	geschätzte Kosten in T €	Teilfinanzplan Teilergebnisplan	KAG BauGB	Veranlasser	Beteiligte	verkehrliche Auswirkung	Beschluss	BV
Einsteinstraße L 843 Hittorfstraße - Rishon-Le-Zion-Ring K 6 südl. Seite	Erneuerung Gehweg, Radweg	35	1201 - 0007	Ja	Straßenbau	keine	hoch	Liste / vorhanden	Mitte
Emdener Straße Schillerstraße - Hansaring	Erneuerung Fahrbahn	88	1201 - 0007	Ja	Straßenbau	keine	gering	Liste	Mitte
Erbdrostenweg Delstrup - Kaldenhofer Weg Teilstück	Instandsetzung Fahrbahn	53	1201 - konsumtiv	Nein	Straßenbau	keine	gering	Liste	Südost
Erbdrostenweg Hs.-Nr. 28c - Hs.-Nr. 42c	Erneuerung kombinierter Geh- und Radweg	30	1201 - 0007	Ja	Straßenbau	keine	gering	Liste	Südost
Erdelbach, Umgestaltung Loddenweg 70	Ökologische Verbesserung Gewässer		1101-0013	Nein	Stadtentwässerung	Stadtentwässerung	gering	Einzel	Südost
Ewaldistraße Schillerstraße - Wolbecker Straße L 793 östl. Seite	Erneuerung Gehweg	21	1201 - 0007	Ja	Stadtwerke	Straßenbau	gering	Liste	Mitte
Feldstiege Beerwiede - Waltruper Weg	Instandsetzung Fahrbahn	31	1201 - konsumtiv	Nein	Straßenbau	keine	gering	Liste / vorhanden	West
Feuerstiege Haus Tinnen - Farwicksheide	Instandsetzung Fahrbahn	214	1201 - konsumtiv	Nein	Straßenbau	keine	gering	Liste	Hiltrup
Flaßkuhl Heidestraße - Buschstraße	Instandsetzung Fahrbahn	30	1201 - konsumtiv	Nein	Stadtwerke	Straßenbau	gering	Liste / vorhanden	Südost
Föhrenweg/Zedernweg Rotdornweg - Heckenweg	Instandsetzung Fahrbahn	54	1201 - konsumtiv	Nein	Straßenbau	keine	gering	Liste / vorhanden	Hiltrup
Franz-Essink-Straße Niedersachsenring K 6 - Potthoffweg	Erneuerung Gehweg	62	1201 - 0007	Ja	Straßenbau	keine	gering	Liste / vorhanden	Mitte
Franz-Hitze-Straße Kappenberger Damm L 884 - Weseler Straße B 219	Instandsetzung Fahrbahn	33	1201 - konsumtiv	Nein	Straßenbau	keine	mittel	Liste / vorhanden	Mitte
Gartenstraße Höhe JVA / Aa RWB semi	Neubau Kanal, Bauwerk		1101-0013	Nein	Stadtentwässerung	Stadtentwässerung	hoch	Einzel	Mitte



Projektbezeichnung	Kurzbeschreibung	geschätzte Kosten in T €	Teilfinanzplan Teilergebnisplan	KAG BauGB	Veranlasser	Beteiligte	verkehrliche Auswirkung	Beschluss	BV
Gartenstraße Hoher Heckenweg K 8 - Gartenstraße Zufahrt Hs.-Nr. 194	Instandsetzung Fahrbahn	61	1201 - konsumtiv	Nein	Straßenbau	keine	mittel	Liste / vorhanden	Mitte
Gartenstraße Stühmerweg - Lublinring K 6	Instandsetzung Fahrbahn	95	1201 - 0007	Nein	Straßenbau	Stadtwerke	hoch	Liste / vorhanden	Mitte
Gerhardstraße Herstellung Trennkanalisation	Neubau Kanal	1120	1101-0012	Ja	Stadtentwässerung	Straßenbau, Stadtwerke	mittel	Einzel / vorhanden	Mitte
Gertrudenstraße von Melchersstraße bis Heedestraße	Erneuerung Kanal, Bauwerk		1101-0012	Nein	Stadtentwässerung	Straßenbau, Stadtwerke	mittel	Einzel	Mitte
Gertrudenstraße von Melchersstraße bis Heedestraße	Erneuerung Fahrbahn und Nebenanlagen		1201-0007	Ja	Straßenbau	Stadtentwässerung, Stadtwerke	mittel	Einzel	Mitte
Gescherweg Hs.-Nr. 61 - Toppheideweg westl. Seite	Erneuerung Radweg	22	1201 - 0007	Nein	Straßenbau	keine	gering	Liste / vorhanden	West
Gievenbecker Weg K 1 Hensenstraße K 1 - Besselweg südl. Seite	Erneuerung Gehweg, Radweg	28	1201 - 0007	Ja	Straßenbau	keine	mittel	Liste / vorhanden	West
Gimbter Straße K 21 Am Hangkamp - Stadtgrenze	Instandsetzung Fahrbahn	58	1201 - konsumtiv	Nein	Straßenbau	keine	mittel	Liste	Nord
Gittrup Gittruper Straße K 18 - Hs.-Nr. 5	Instandsetzung Fahrbahn	18	1201 - konsumtiv	Nein	Straßenbau	keine	gering	Liste / vorhanden	Ost
Gittruper Straße - Haltestelle Gelmer von H. Nr. 18 bis H. Nr. 22	Umbau Haltestelle barrierefrei	32	1201-konsumtiv	Nein	Straßenbau	keine	gering	Liste	Ost
Gittruper Straße K 18 DEK Brücke - Coermühle	Instandsetzung kombinierter Geh- und Radweg	20	1201 - konsumtiv	Nein	Straßenbau	keine	gering	Liste	Ost
Gittruper Straße K 18 Zufahrt Gasthaus Oeding - Stadtgrenze	Instandsetzung Fahrbahn	163	1201 - 0007	Nein	Straßenbau	keine	mittel	Liste / vorhanden	Ost
Gittruper Straße Gittrup - Stadtgrenze	Instandsetzung Fahrbahn	63	1201 - konsumtiv	Nein	Straßenbau	keine	gering	Liste / vorhanden	Ost
Gittruper Straße Kanalbrücke - Zufahrt Gittruper See	Erneuerung Fahrbahn	247	1201 - konsumtiv	Nein	Straßenbau	keine	mittel	Liste / vorhanden	Ost

Projektbezeichnung	Kurzbeschreibung	geschätzte Kosten in T €	Teilfinanzplan Teilergebnisplan	KAG BauGB	Veranlasser	Beteiligte	verkehrliche Auswirkung	Beschluss	BV
Glasuritstraße K 11 Hansestraße K 11 - Max- Winkelmann-Straße südl. Seite	Instandsetzung Fahrbahn	55	1201 - konsumtiv	Nein	Straßenbau	keine	hoch	Liste	Hiltrup
Gluckweg Hs.-Nr. 15 - Hs.-Nr. 19	Instandsetzung Fahrbahn	10	1201 - konsumtiv	Nein	Straßenbau	keine	gering	Liste	Mitte
Gluckweg Hs.-Nr. 2 - Hs.-Nr. 7	Instandsetzung Fahrbahn	10	1201 - konsumtiv	Nein	Straßenbau	keine	gering	Liste	Mitte
Gluckweg Hs.-Nr. 21 - Hs.-Nr. 25	Instandsetzung Fahrbahn	10	1201 - konsumtiv	Nein	Straßenbau	keine	gering	Liste	Mitte
Gluckweg Hs.-Nr. 27 - Hs.-Nr. 31	Instandsetzung Fahrbahn	10	1201 - konsumtiv	Nein	Straßenbau	keine	gering	Liste	Mitte
Gluckweg Hs.-Nr. 33 - Hs.-Nr. 37	Instandsetzung Fahrbahn	10	1201 - konsumtiv	Nein	Straßenbau	keine	gering	Liste	Mitte
Gluckweg Hs.-Nr. 39 - Hs.-Nr. 45	Instandsetzung Fahrbahn	10	1201 - konsumtiv	Nein	Straßenbau	keine	gering	Liste	Mitte
Gluckweg Hs.-Nr. 9 - Hs.-Nr. 13	Instandsetzung Fahrbahn	10	1201 - konsumtiv	Nein	Straßenbau	keine	gering	Liste	Mitte
Goerdeler Str./Delpstr./V.-Witzleben- Str. VBP 571	Instandsetzung Kanal	100	1101-0012	Nein	Stadtentwässerung	Straßenbau	gering	Liste / vorhanden	Mitte
Goerdeler Str./Delpstr./V.-Witzleben- Str. VBP 571 Querungsbereich Von-Witzleben- Straße	Umbau Fahrbahn und Nebenanlagen	25	1201-konsumtiv	Nein	Straßenbau	Stadtentwässerung	gering	Liste / vorhanden	Mitte
Görlitzer Straße Hs.-Nr. 1 - Königsberger Straße K 7	Instandsetzung Fahrbahn	34	1201 - konsumtiv	Nein	Straßenbau	keine	gering	Liste / vorhanden	Nord
Grafschaft Kappenberger Damm L 884 - Thierstraße südl. Seite	Instandsetzung kombinierter Geh- und Radweg	75	1201 - konsumtiv	Nein	Straßenbau	Stadtwerke	mittel	Liste	Hiltrup
Grevingstraße Metzer Straße K 9 - Hs.-Nr. 37	Instandsetzung Fahrbahn	30	1201 - konsumtiv	Nein	Straßenbau	keine	gering	Liste / vorhanden	Mitte

Projektbezeichnung	Kurzbeschreibung	geschätzte Kosten in T €	Teilfinanzplan Teilergebnisplan	KAG BauGB	Veranlasser	Beteiligte	verkehrliche Auswirkung	Beschluss	BV
Grienkenswell Rösteberg - Derßenbrockstiege	Instandsetzung Fahrbahn	23	1201 - konsumtiv	Nein	Straßenbau	keine	gering	Liste / vorhanden	West
Gustav-Tweer-Weg Paul-Engelhard-Weg - Gremmendorfer Weg K 3 östl. Seite	Erneuerung Gehweg	41	1201 - 0007	Ja	Straßenbau	keine	gering	Liste / vorhanden	Südost
Hafenplatz Hafenweg - Am Mittelhafen Teilstück	Erneuerung Fahrbahn	37	1201 - konsumtiv	Nein	Stadtwerke	Straßenbau	mittel	Liste / vorhanden	Mitte
Hafenstraße L 793 Graelstraße - Junkerstraße südl. Seite	Erneuerung Gehweg, Parkbucht	41	1201 - 0007	Ja	Stadtwerke	Straßenbau	mittel	Liste	Mitte
Hafenstraße L 793 Schorlemerstraße - Engelstraße nördl. Seite	Erneuerung Gehweg	39	1201 - 0007	Ja	Stadtwerke	Straßenbau	hoch	Liste	Mitte
Hagelbachstiege 306 - Heidegrund	Instandsetzung Fahrbahn	20	1201 - konsumtiv	Nein	Straßenbau	keine	gering	Liste	West
Hakenesheide Alte Schifffahrt K 18 / K 45 - Zur Eckernheide	Instandsetzung Fahrbahn	36	1201 - konsumtiv	Nein	Straßenbau	keine	gering	Liste	Ost
Hamannplatz B-Plan 557 Coerde	Umbau Baugebiet		1101-9999	Nein	Stadtentwässerung	Straßenbau, Stadtentwässerung	gering	Einzel	Nord
Hamannplatz zusätzliche Anbindung an Königsberger Straße B-Plan 557 Coerde	Umbau Baugebiet		1201-9999	Nein	Straßenbau	Straßenbau, Stadtwerke	gering	Einzel	Nord
Hammer Straße B 54 Augustastrasse - Metzger Straße K 9 östl. Seite	Erneuerung Gehweg, Radweg	156	1201 - 0007	Ja	Straßenbau	keine	hoch	Liste / vorhanden	Mitte
Hammer Straße B 54 DB Brücke - Am Berg Fidel westl. Seite	Instandsetzung Gehweg, Radweg	24	1201 - 0007	Nein	Straßenbau	keine	hoch	Liste / vorhanden	Hiltrup
Hammer Straße B 54 Friedrich-Ebert-Straße K 9 - Metzger Straße K 9 westl. Seite	Instandsetzung Busspur, Fahrbahn	84	1201 - konsumtiv	Nein	Straßenbau	keine	hoch	Liste	Mitte
Hammer Straße B 54 Münstermannweg - Königsweg östl. Seite	Erneuerung Gehweg, Radweg	33	1201 - 0007	Ja	Straßenbau	keine	hoch	Liste / vorhanden	Mitte

Projektbezeichnung	Kurzbeschreibung	geschätzte Kosten in T €	Teilfinanzplan Teilergebnisplan	KAG BauGB	Veranlasser	Beteiligte	verkehrliche Auswirkung	Beschluss	BV
Hammer Straße B 54 Straße B 51 - Düesbergweg westl. Seite	Instandsetzung Fahrbahn	66	1201 - konsumtiv	Nein	Straßenbau	keine	hoch	Liste	Mitte
Hammer Straße B 54 Straße B 51 - Siemensstraße östl. Seite	Erneuerung Gehweg, Radweg	103	1201 - 0007	Ja	Straßenbau	keine	hoch	Liste / vorhanden	Hiltrup Mitte
Hammer Straße B 54 Tom-Rink-Straße - Geiststraße	Instandsetzung Fahrbahn	158	1201 - konsumtiv	Nein	Straßenbau	Stadtwerke	hoch	Liste / vorhanden	Mitte
Hammer Straße B 54 Trauttmansdorffstraße K 42 - Hohe Geest Teilstück	Instandsetzung Fahrbahn	224	1201 - konsumtiv	Nein	Straßenbau	keine	hoch	Liste / vorhanden	Hiltrup
Hammer Straße Hs.-Nr. 214 - Hs.-Nr. 232 westl. Seite	Erneuerung Radweg	11	1201 - 0007	Ja	Straßenbau	keine	mittel	Liste / vorhanden	Mitte
Hamsens Busch Hs.-Nr. 48 - Hs.-Nr. 52	Instandsetzung Fahrbahn	10	1201 - konsumtiv	Nein	Straßenbau	keine	gering	Liste / vorhanden	Südost
Handorfer Str. / Wareндorfer Str.- Gildenstr. Radw.	Umbau Geh- und Radweg		1201-4194	Nein	Straßenbau	Stadtwerke	gering	Einzel	Ost
Hansaring B-Plan 535	Umbau Fahrbahn und Nebenanlagen	500	1201-4212	Nein	Straßenbau	Stadtentwässerung, Stadtwerke	hoch	Einzel / vorhanden	Mitte HFA
Hansaring B-Plan 535	Umbau Kanal	440	1101-4212	Nein	Stadtentwässerung	Straßenbau, Stadtwerke	hoch	Einzel / vorhanden	Mitte
Hansaring K 6 Dortmunder Straße - Emdener Straße nördl. Seite	Erneuerung Gehweg, Parkbucht, Radweg	54	1201 - 0007	Ja	Stadtwerke	Straßenbau	hoch	Liste / vorhanden	Mitte
Hansaring K 6 Dortmunder Straße - Emdener Straße südl. Seite	Erneuerung Gehweg, Parkbucht, Radweg	38	1201 - 0007	Ja	Straßenbau	Stadtwerke	hoch	Liste / vorhanden	Mitte
Hansaring K 6 Dortmunder Straße - Schillerstraße nördl. Seite	Erneuerung Gehweg, Radweg	26	1201 - 0007	Ja	Stadtwerke	Straßenbau	hoch	Liste	Mitte
Hansaring K 6 Hs.-Nr. 55 - Schillerstraße	Instandsetzung Fahrbahn	32	1201 - konsumtiv	Nein	Straßenbau	keine	hoch	Liste / vorhanden	Mitte
Hansestraße K 11 Hs.-Nr. 53 - Fuggerstraße Teilstück	Instandsetzung Fahrbahn	133	1201 - konsumtiv	Nein	Straßenbau	keine	hoch	Liste	Hiltrup

Projektbezeichnung	Kurzbeschreibung	geschätzte Kosten in T €	Teilfinanzplan Teilergebnisplan	KAG BauGB	Veranlasser	Beteiligte	verkehrliche Auswirkung	Beschluss	BV
Hansestraße K 11 Westfalenstraße B 54 - Hansestraße K 11 westl. und östl. Seite	Instandsetzung kombinierter Geh- und Radweg	39	1201 - konsumtiv	Nein	Straßenbau	Straßenbau	mittel	Liste / vorhanden	Hiltrup
Hartmannsbrook Hs.-Nr. 141 - DEK-Brücke Teilstück	Instandsetzung Fahrbahn	130	1201 - konsumtiv	Nein	Straßenbau	keine	gering	Liste	Hiltrup
Hartmannsbrook Straße A 1 Köln - Bremen - Hs.-Nr. 321 nördl. Seite	Instandsetzung Bankette	17	1201 - konsumtiv	Nein	Straßenbau	keine	gering	Liste / vorhanden	Hiltrup
Haus Kappenberg Kappenger Damm L 884 - Wiedastraße K 2 Teilstücke	Instandsetzung Bankette	54	1201 - konsumtiv	Nein	Straßenbau	keine	gering	Liste	Hiltrup
Haus Uhlenkotten K 12 Hs.-Nr. 2 - Haus Uhlenkotten	Instandsetzung Fahrbahn	51	1201 - konsumtiv	Nein	Straßenbau	keine	mittel	Liste / vorhanden	West
Haus Uhlenkotten K 12 Hs.-Nr. 2 - Steinfurter Straße L 510	Instandsetzung Fahrbahn	34	1201 - konsumtiv	Nein	Straßenbau	keine	mittel	Liste / vorhanden	West
Haus-Kleve-Weg Am Mooresch - Hs.-Nr. 31a	Instandsetzung Fahrbahn	40	1201 - konsumtiv	Nein	Straßenbau	keine	gering	Liste	Ost
Haus-Kleve-Weg Werse - Hs.-Nr. 32	Instandsetzung Fahrbahn	55	1201 - konsumtiv	Nein	Straßenbau	keine	gering	Liste	Ost
Havichhorster Mühle Sudmühlenstraße K 7 - Dyckburgstraße	Instandsetzung Fahrbahn	50	1201 - konsumtiv	Nein	Straßenbau	keine	mittel	Liste	Ost
Heckenweg Im Hain - Ringstraße	Instandsetzung Fahrbahn	31	1201 - konsumtiv	Nein	Straßenbau	keine	gering	Liste / vorhanden	Hiltrup
Heekweg Hs.-Nr. 3 - Hs.-Nr. 5 westl. Seite	Instandsetzung Busbucht, Fahrbahn	21	1201 - konsumtiv	Nein	Straßenbau	keine	gering	Liste	West
Heekweg Stadtlohnweg - Dieckmannstraße	Erneuerung Radweg	33	1201 - 0007	Ja	Straßenbau	keine	gering	Liste / vorhanden	West
Heidegrund 80 - Hagelbachstiege	Instandsetzung Bankette, Fahrbahn	136	1201 - 0007	Nein	Straßenbau	keine	gering	Liste	Nord West

Projektbezeichnung	Kurzbeschreibung	geschätzte Kosten in T €	Teilfinanzplan Teilergebnisplan	KAG BauGB	Veranlasser	Beteiligte	verkehrliche Auswirkung	Beschluss	BV
Hensenstraße K 1 Rüschhausweg - Twenteweg südl. Seite	Erneuerung Gehweg, Radweg	109	1201 - 0007	Ja	Straßenbau	keine	mittel	Liste / vorhanden	West
Hensenstraße K 1 Rüschhausweg K 1 - Hs.-Nr. 196	Erneuerung Gehweg, Radweg	70	1201 - 0007	Ja	Straßenbau	keine	mittel	Liste	West
Heriburgstraße Dorbaumstraße K 16 - Kirschgarten Teilstücke	Erneuerung Gehweg	47	1201 - 0007	Ja	Straßenbau	keine	gering	Liste / vorhanden	Ost
Herrenstraße Hs.-Nr. 26 - Hofstraße südl. Seite	Erneuerung Gehweg	16	1201 - 0007	Ja	Straßenbau	keine	gering	Liste	Südost
Hessenweg - Radweg Brücke bis Schiffahrter Damm	Neubau Geh- und Radweg		1201-4165	Ja	Straßenbau	keine	mittel	Einzel	Ost
Hessenweg Nord B-Plan 287	Endausbau Baugebiet	55	1201-4017	Ja	Straßenbau	Stadtwerke	keine	Einzel / vorhanden	Ost
Hessenweg Hessenbusch - Zur Eckernheide	Instandsetzung Fahrbahn	142	1201 - konsumtiv	Nein	Straßenbau	keine	mittel	Liste	Ost
Hessenweg Hessenweg - Coermühle	Instandsetzung Fahrbahn	96	1201 - konsumtiv	Nein	Straßenbau	keine	mittel	Liste / vorhanden	Nord Ost
Hessenweg Schiffahrter Damm L 587 - Hessenbusch Teilstücke	Instandsetzung Fahrbahn	43	1201 - konsumtiv	Nein	Straßenbau	keine	mittel	Liste / vorhanden	Ost
Hiltrup - Bahnhofsbereich - Umbau Bhf u. VBP 543 von Glasuritstraße bis Bahnhof (parallel zur Straße Osttor).	Neubau Geh- und Radweg	0	1201-4077	Nein	andere	Straßenbau	gering	Liste / vorhanden	Hiltrup
Hiltruper Straße K 37 Einmündungsbereich - Buxtrup	Instandsetzung Fahrbahn	10	1201 - konsumtiv	Nein	Straßenbau	keine	mittel	Liste	Südost
Hiltruper Straße zw. Bahn und Am Berler Kamp	Erneuerung Fahrbahn und Nebenanlagen, Kanal	590	1201-0007	Nein	Straßenbau, Stadtentwässerung	Stadtentwässerung, Stadtwerke, Straßenbau, Stadtwerke	hoch	Einzel / vorhanden	Südost
Hiltruper Straße Höhe Haus Dahl - Stadtgrenze	Erneuerung Fahrbahn	30	1201 - 0007	Nein	Straßenbau	keine	gering	Liste / vorhanden	Südost

Projektbezeichnung	Kurzbeschreibung	geschätzte Kosten in T €	Teilfinanzplan Teilergebnisplan	KAG BauGB	Veranlasser	Beteiligte	verkehrliche Auswirkung	Beschluss	BV
Himmelreichallee Landoisstraße - Hüfferstraße	Erneuerung Gehweg	11	1201 - 0007	Ja	Straßenbau	keine	mittel	Liste / vorhanden	Mitte
Hittorfstraße	Instandsetzung und Roteinfärbung Fahrbahn	245	1201 - konsumtiv	Nein	Straßenbau	keine	mittel	Liste	Mitte
Hobbeltstraße - Sportplatz Handorf B-Plan 561 Höhe Bünkamp	Neubau SW Kanal		1101-0014	Nein	Stadtentwässerung	Stadtentwässerung	gering	Einzel	Ost
Hofkamp Hs.Nr. 132 - Münsterstraße Teilstücke	Erneuerung Bankette	37	1201 - konsumtiv	Nein	Straßenbau	keine	gering	Liste	Südost
Hofstraße Drostenhofstraße - Telgter Straße	Instandsetzung Fahrbahn	29	1201 - konsumtiv	Nein	Straßenbau	keine	hoch	Liste / vorhanden	Südost
Hoher Heckenweg - Höhe An der Meerwiese	Erneuerung Kanal, Bauwerk		1101-0012	Nein	Stadtentwässerung	Stadtentwässerung	mittel	Einzel	Nord
Hoher Heckenweg K 8 Piusallee - Kösliner Straße östl. Seite	Erneuerung Gehweg, Radweg	58	1201 - 0007	Ja	Straßenbau	keine	mittel	Liste / vorhanden	Mitte
Hoher Heckenweg K 8 Rumphorstweg - Vivaldistraße westl. Seite	Instandsetzung Fahrbahn	50	1201 - konsumtiv	Nein	Straßenbau	keine	mittel	Liste / vorhanden	Mitte
Hoher Heckenweg Rumphorstweg - HS.-Nr. 96	Erneuerung Radweg	11	1201 - 0007	Ja	Straßenbau	keine	mittel	Liste / vorhanden	Mitte
Hölkenbusch Am Max-Klemens-Kanal K 13 - Flothbach	Instandsetzung Fahrbahn	33	1201 - konsumtiv	Nein	Straßenbau	keine	gering	Liste / vorhanden	Nord West
Hölkenbusch Flothbach - Luntenstiege	Instandsetzung Fahrbahn	55	1201 - konsumtiv	Nein	Straßenbau	keine	gering	Liste / vorhanden	West
Holsteiner Straße / Mecklenburger Straße von der Piusallee bis zum Rostockweg	Erneuerung Kanal		1101-0012	Ja	Stadtentwässerung	Straßenbau, Stadtwerke	mittel	Einzel	Mitte
Höltenweg - Haltestellen Höltenweg von Umgebungsbahn bis Kesslerweg	Umbau Haltestelle barrierefrei		1201-konsumtiv	Nein	Straßenbau	Straßenbau	mittel	Einzel	Südost
Höltenweg Bahn - Hs.-Nr. 31	Instandsetzung Fahrbahn	40	1201 - konsumtiv	Nein	Straßenbau	keine	mittel	Liste / vorhanden	Südost

Projektbezeichnung	Kurzbeschreibung	geschätzte Kosten in T €	Teilfinanzplan Teilergebnisplan	KAG BauGB	Veranlasser	Beteiligte	verkehrliche Auswirkung	Beschluss	BV
Höltenweg Hs.-Nr. 50 - Hs.-Nr. 114 nördl. Seite	Erneuerung Gehweg, Radweg	43	1201 - 0007	Ja	Straßenbau	keine	gering	Liste / vorhanden	Südost
Höltenweg Hs.-Nr. 50 - Kesslerweg	Instandsetzung Fahrbahn	75	1201 - konsumtiv	Nein	Straßenbau	keine	mittel	Liste / vorhanden	Südost
Höltenweg Krögerweg - Kesslerweg Teilstücke	Instandsetzung Fahrbahn	19	1201 - konsumtiv	Nein	Straßenbau	keine	mittel	Liste / vorhanden	Südost
Höltenweg Krögerweg - Kesslerweg westl. und östl. Seite	Erneuerung Gehweg, Radweg	88	1201 - 0007	Ja	Straßenbau	keine	gering	Liste / vorhanden	Südost
Holtmannsweg K 7 Zum Rieselfeld K 7 - Kieseckampweg südl. Seite	Instandsetzung kombinierter Geh- und Radweg	28	1201 - konsumtiv	Nein	Straßenbau	keine	hoch	Liste / vorhanden	Nord
Homannstraße Albersloher Weg L 586 - Zum Erlenbusch	Instandsetzung Fahrbahn	14	1201 - konsumtiv	Nein	Straßenbau	keine	mittel	Liste / vorhanden	Südost
Homannstraße Hs.-Nr. 17 - Höftestraße	Instandsetzung Fahrbahn	10	1201 - konsumtiv	Nein	Straßenbau	keine	gering	Liste / vorhanden	Südost
Horstmarer Landweg K12 Gemenweg - Hs.-Nr. 250 südl. Seite	Erneuerung Gehweg	26	1201 - konsumtiv	Nein	Straßenbau	keine	gering	Liste / vorhanden	West
Horstmarer Landweg Corrensstraße - Rudolf-Harbig-Weg nördl. Seite	Erneuerung Gehweg, Radweg	48	1201 - 0007	Ja	Straßenbau	keine	mittel	Liste	West
Horstmarer Landweg Rudolf-Harbig-Weg - Bentelerstraße nördl. Seite	Erneuerung Gehweg, Radweg	25	1201 - 0007	Ja	Straßenbau	keine	mittel	Liste / vorhanden	West
Hüfferstraße Paul-Wulf-Weg - Am Schlossgarten	Erneuerung Gehweg, Radweg	44	1201 - 0007	Ja	Straßenbau	keine	mittel	Liste / vorhanden	Mitte
Hüfferstraße Paul-Wulf-Weg - Hs.-Nr. 41 südl. Seite	Erneuerung Gehweg, Radweg	25	1201 - 0007	Ja	Straßenbau	keine	hoch	Liste	Mitte



Projektbezeichnung	Kurzbeschreibung	geschätzte Kosten in T €	Teilfinanzplan Teilergebnisplan	KAG BauGB	Veranlasser	Beteiligte	verkehrliche Auswirkung	Beschluss	BV
Hülsebrockstraße Barlachstraße - An der Christuskirche Teilstücke	Instandsetzung Fahrbahn	188	1201 - konsumtiv	Nein	Straßenbau	keine	mittel	Liste	Hiltrup
Hunnebecke - Waltruper Weg von Straße Waltruper Weg bis Straße B 54 südliche landwirtschaftliche Fläche	Ökologische Verbesserung Gewässer	2300	1304-0010	Nein	Stadtentwässerung	Stadtentwässerung, andere	hoch	Einzel / vorhanden	West
Hunnebeckweg Hs.-Nr. 99 - Hülshoffstraße	Instandsetzung Fahrbahn	68	1201 - konsumtiv	Nein	Straßenbau	keine	gering	Liste / vorhanden	West
Im Mühlenfeld - östl. Erweiterung B- Plan 542 Schutzstreifen	Neubau Baugebiet	84	1201-0007	Ja	Straßenbau	Stadtwerke	gering	Einzel / vorhanden	Hiltrup
Im Rüschenfeld Bösenseller Straße K 30 - Brookweg	Instandsetzung Fahrbahn	182	1201 - konsumtiv	Nein	andere	Straßenbau	gering	Liste / vorhanden	West
Im Sundern von Mariendorfer Str. bis Hsnr. 26	Umbau Fahrbahn und Nebenanlagen	390	1201-4142	Ja	Stadtwerke	Stadtentwässerung, Stadtwerke	mittel	Einzel / vorhanden	Ost
Im Sundern von Mariendorfer Str. bis Hsnr. 26	Erneuerung RW Kanal	220	1101-0012	Nein	Stadtwerke	Straßenbau, Stadtwerke	mittel	Einzel / vorhanden	Ost
In der Stroth Hs.-Nr. 45 - Lützowstraße K 17 / K 44 südl. Seite	Erneuerung Gehweg	10	1201 - 0007	Ja	Straßenbau	keine	gering	Liste / vorhanden	Ost
Industrieweg Industrieweg - Dahlweg nördl. Seite	Instandsetzung kombinierter Geh- und Radweg	69	1201 - konsumtiv	Nein	Straßenbau	keine	mittel	Liste / vorhanden	Mitte
Inselbogen K 9 Kappenberger Damm L 884 - Grüner Hang Teilstücke	Instandsetzung Fahrbahn, Gehweg, Radweg	130	1201 - konsumtiv	Nein	Straßenbau	keine	hoch	Liste	Mitte
Jostesstraße - Kanalerneuerung von Haus Nr. 13 bis Kanalstraße	Erneuerung Kanal	240	1101-0012	Nein	Stadtentwässerung	Straßenbau, Stadtwerke	gering	Einzel / vorhanden	Mitte
Jostesstraße - Kanalerneuerung von Haus Nr. 13 bis Kanalstraße	Erneuerung Fahrbahn	190	1201-0007	Ja	Stadtentwässerung	Stadtentwässerung, Stadtwerke	gering	Einzel / vorhanden	Mitte
Kaiser-Wilhelm- / Niedersachsenring - Ringlinie zwischen Piusallee und Warendorfer Straße (3 neue Haltestellenpaare)	Umbau Haltestelle barrierefrei		1201-4198	Nein	Straßenbau	Stadtentwässerung, Stadtwerke	hoch	Einzel	Mitte

Projektbezeichnung	Kurzbeschreibung	geschätzte Kosten in T €	Teilfinanzplan Teilergebnisplan	KAG BauGB	Veranlasser	Beteiligte	verkehrliche Auswirkung	Beschluss	BV
Kaiser-Wilhelm-Ring K 6 Erphostraße - Burchardstraße westl. Seite	Erneuerung Gehweg	14	1201 - konsumtiv	Nein	Straßenbau	keine	gering	Liste / vorhanden	Mitte
Kanalstraße - Lublinring bis Nevinghoff	Neubau, Umbau Straßenbeleuchtung, Fahrbahn und Nebenanlagen, Lichtsignalanlagen	3275	1201-0007 1201-0008	Ja	Stadtentwässerung	Straßenbau, Stadtentwässerung, Stadtwerke, andere	hoch	Einzel / vorhanden	Mitte
Kanalstraße - Lublinring bis Nevinghoff	Erneuerung Kanal	3700	1101-0012	Nein	Stadtentwässerung	Straßenbau, Stadtwerke	hoch	Einzel / vorhanden	Mitte
Kappenberger Damm - Grafschaft bis Nordkirchenweg	Neubau Geh- und Radweg		1201-konsumtiv	Nein	andere	Straßenbau	hoch	Einzel	Hiltrup
Kappenberger Damm L 884 Buldernweg - Werneweg westl. Seite	Erneuerung Gehweg, Radweg	73	1201 - 0007	Ja	Straßenbau	keine	hoch	Liste / vorhanden	Mitte
Kappenberger Damm L 884 Drensteinfurtweg - Werneweg Teilstück	Instandsetzung Fahrbahn	47	1201 - konsumtiv	Nein	Straßenbau	keine	mittel	Liste / vorhanden	Mitte
Kardinalstraße Hülsebrockstraße - Unkelstraße	Instandsetzung Fahrbahn	34	1201 - konsumtiv	Nein	Straßenbau	keine	gering	Liste	Hiltrup
Kardinalstraße Unkelstraße - Moränenstraße südl. Seite	Erneuerung Gehweg	35	1201 - 0007	Ja	Straßenbau	keine	gering	Liste / vorhanden	Hiltrup
Kardinal-von-Galen-Ring K 16 Kolde-Ring K 6 - Mecklenbecker Straße westl. Seite	Instandsetzung Fahrbahn	14	1201 - konsumtiv	Nein	Straßenbau	keine	hoch	Liste / vorhanden	Mitte
Kardinal-von-Galen-Ring K 6 Sentruper Straße - Torminbrücke	Erneuerung Gehweg, Radweg	80	1201 - 0007	Ja	Straßenbau	keine	mittel	Liste	Mitte West
Kärntner Straße Dieckstraße bis zur Wiener Straße	Erneuerung Kanal		1101-0012	Ja	Stadtentwässerung	Straßenbau	mittel	Einzel	Mitte
Kasewinkel Hs.-Nr. 24 - Hs.-Nr. 86 Teilstücke	Instandsetzung Fahrbahn	32	1201 - konsumtiv	Nein	Straßenbau	keine	gering	Liste	Ost
Kesslerweg Hs.-Nr. 9 - Hs.-Nr. 21	Instandsetzung Fahrbahn	33	1201 - konsumtiv	Nein	Straßenbau	keine	mittel	Liste / vorhanden	Südost
Kiebitzweg Ringstraße - Ringstraße nördl. Seite	Erneuerung Gehweg	10	1201 - 0007	Ja	Straßenbau	keine	gering	Liste / vorhanden	Hiltrup

Projektbezeichnung	Kurzbeschreibung	geschätzte Kosten in T €	Teilfinanzplan Teilergebnisplan	KAG BauGB	Veranlasser	Beteiligte	verkehrliche Auswirkung	Beschluss	BV
Kinderhauser Straße Friesenring K 6 - Jahnstraße östl. Seite	Erneuerung Gehweg	43	1201 - 0007	Ja	Straßenbau	keine	gering	Liste / vorhanden	Mitte
Kinderhauser Straße Meßkamp - Nienkamp östl. Seite	Erneuerung Gehweg	53	1201 - 0007	Ja	Straßenbau	keine	gering	Liste / vorhanden	Mitte
Kirschgarten Heriburgstraße - Wedemhove südl. Seite	Erneuerung Gehweg	15	1201 - 0007	Ja	Straßenbau	keine	gering	Liste / vorhanden	Ost
Kleihorststraße Vorländerweg - Belholtweg Teilstücke	Erneuerung Gehweg	13	1201 - 0007	Ja	Stadtwerke	Straßenbau	mittel	Liste	Mitte
Kleine Wienburgstraße Friesenring K 6 - Wienburgstraße	Instandsetzung Fahrbahn	17	1201 - konsumtiv	Nein	Straßenbau	Stadtwerke	gering	Liste / vorhanden	Mitte
Koburgerweg - Radweg zwischen York-Ring und Dorpatweg	Neubau Geh- und Radweg		1201-4125	Ja	Straßenbau	Stadtentwässerung, Stadtwerke	mittel	Einzel	Mitte
Königsberger Straße K 7 Elbinger Straße - Coerder Liekweg	Instandsetzung Fahrbahn	82	1201 - konsumtiv	Nein	Straßenbau	keine	hoch	Liste / vorhanden	Nord
Königsberger Straße K 7 Elbinger Straße - Dachsleite westl. Seite	Erneuerung Gehweg, Radweg	27	1201 - 0007	Ja	Straßenbau	keine	mittel	Liste / vorhanden	Nord
Königsberger Straße K 7 Görlitzer Straße - Hoher Heckenweg K 8 südl. Seite	Erneuerung Gehweg, Radweg	61	1201 - 0007	Ja	Straßenbau	keine	mittel	Liste / vorhanden	Nord
Königsberger Straße K 7 Hamannplatz - Elbinger Straße	Instandsetzung Fahrbahn	128	1201 - konsumtiv	Nein	Straßenbau	keine	hoch	Liste	Nord
Königsberger Straße K 7 Kiesekampweg - Görlitzer Straße	Instandsetzung Fahrbahn	47	1201 - konsumtiv	Nein	Straßenbau	keine	hoch	Liste / vorhanden	Nord
Königsberger Straße Coerder Liekweg - An der Kleimannbrücke	Instandsetzung Fahrbahn	38	1201 - konsumtiv	Nein	Straßenbau	keine	mittel	Liste / vorhanden	Nord Ost
Königsberger Straße Kiesekampweg - Breslauer Straße	Erneuerung Gehweg, Radweg	34	1201 - 0007	Ja	Straßenbau	keine	mittel	einzel / vorhanden	Nord

Projektbezeichnung	Kurzbeschreibung	geschätzte Kosten in T €	Teilfinanzplan Teilergebnisplan	KAG BauGB	Veranlasser	Beteiligte	verkehrliche Auswirkung	Beschluss	BV
Königsberger Straße Samlandufer - An der Kleimannbrücke	Instandsetzung Fahrbahn	34	1201 - konsumtiv	Nein	Straßenbau	keine	mittel	Liste / vorhanden	Ost
Konversion - Oxford-Kaserne Quartier der ehemaligen Oxford- Kaserne	Neubau Baugebiet		1101-konsumtiv	Nein	Stadtentwässerung	Straßenbau, Stadtentwässerung, Stadtwerke, andere	mittel	Einzel	West
Konversion - Oxford-Kaserne Quartier der ehemaligen Oxford- Kaserne	Neubau Baugebiet		1201-konsumtiv	Nein	Straßenbau	Straßenbau, Stadtentwässerung, Stadtwerke, andere	mittel	Einzel	West
Konversion - York-Kaserne Quartier der ehemaligen York- Kaserne	Neubau Baugebiet		1201-konsumtiv	Nein	Straßenbau	Straßenbau, Stadtentwässerung, Stadtwerke, andere	mittel	Einzel	Südost
Konversion - York-Kaserne Quartier der ehemaligen York- Kaserne	Neubau Baugebiet		1101-konsumtiv	Nein	Stadtentwässerung	Straßenbau, Stadtentwässerung, Stadtwerke, andere	mittel	Einzel	Südost
Kösters Kämpken Drosselweg - Schelmenstiege	Instandsetzung Fahrbahn	38	1201 - konsumtiv	Nein	Straßenbau	keine	gering	Liste	West
Kötterstraße Handorfer Straße K 16 - Wedemhove südl. Seite	Erneuerung Gehweg	36	1201 - 0007	Ja	Straßenbau	keine	gering	Liste / vorhanden	Ost
Kötterstraße Hobbeltstraße - Hs.-Nr. 120	Instandsetzung Bankette, Fahrbahn	233	1201 - konsumtiv	Nein	Straßenbau	keine	gering	Liste	Ost
Kreuzbach Everswinkeler Straße - Hs.-Nr. 182 Teilstücke	Instandsetzung Fahrbahn	39	1201 - konsumtiv	Nein	Straßenbau	keine	gering	Liste	Südost
Kriegerweg Weidenweg - Brunnenplatz	Instandsetzung Fahrbahn	34	1201 - konsumtiv	Nein	Straßenbau	keine	gering	Liste / vorhanden	Mitte
Kristiansandstraße - Haltestelle Schulzentrum B	Umbau Haltestelle barrierefrei		1201-konsumtiv	Nein	Straßenbau	Stadtentwässerung, Stadtwerke	mittel	Einzel	Nord
Krummer Timpen / Bäckergrasse Kanalsanierung gem ABK	Erneuerung Kanal	270	1101-0012	Nein	Stadtentwässerung	keine	hoch	Einzel / vorhanden	Mitte

Projektbezeichnung	Kurzbeschreibung	geschätzte Kosten in T €	Teilfinanzplan Teilergebnisplan	KAG BauGB	Veranlasser	Beteiligte	verkehrliche Auswirkung	Beschluss	BV
Krüsbreede Handorfer Straße K 16 - Am Juffernbach nördl. und südl. Seite	Erneuerung Gehweg	57	1201 - 0007	Ja	Straßenbau	keine	gering	Liste / vorhanden	Ost
Kuckuckshain Ringstraße - Ringstraße nördl. Seite	Erneuerung Gehweg	10	1201 - 0007	Ja	Straßenbau	keine	gering	Liste / vorhanden	Hiltrup
Kurneystraße Kirmstraße - Plettendorfstraße	Instandsetzung Fahrbahn	16	1201 - konsumtiv	Nein	Straßenbau	keine	gering	Liste / vorhanden	West
Landsberger Straße Deermannstraße - Zur Börgerbrücke	Instandsetzung Fahrbahn	20	1201 - konsumtiv	Nein	Straßenbau	keine	gering	Liste / vorhanden	Hiltrup
Langenhorster Stiege Wellingweg - Lütke Ladbergen	Instandsetzung Fahrbahn	63	1201 - konsumtiv	Nein	Straßenbau	keine	gering	Liste / vorhanden	West
Lazarettstraße Steinfurter Straße B 54 - Studtstraße	Instandsetzung Fahrbahn	30	1201 - konsumtiv	Nein	Straßenbau	keine	mittel	Liste / vorhanden	Mitte
Leerer Straße Dortmunder Straße - Emdener Straße	Instandsetzung Fahrbahn	38	1201 - konsumtiv	Nein	Straßenbau	keine	gering	Liste / vorhanden	Mitte
Lerschmeh Hs.-Nr. 68 - Hs.-Nr. 52	Erneuerung Fahrbahn	10	1201 - 0007	Ja	Straßenbau	keine	gering	Liste	Südost
Lindberghweg Drolshagenweg - Am Lütkebach westl. Seite	Erneuerung Gehweg	28	1201 - 0007	Ja	Straßenbau	Stadtentwässerung	mittel	Liste / vorhanden	Südost
Lindberghweg/Lütkenbecker Weg - DEK b. Heumannsweg	Umbau Fahrbahn und Nebenanlagen		1201-konsumtiv	Nein	Straßenbau	keine	mittel	Einzel	Südost
Lindberghweg/Lütkenbecker Weg - DEK b. Heumannsweg Abschnitt Lindberghweg 80 - Am Lütkebach	Neubau Kanal	735	1101-0012	Nein	Stadtentwässerung	Straßenbau	gering	Einzel / vorhanden	Südost
Lindenallee K 30 Lindenallee K 30 - Stadtgrenze	Instandsetzung Fahrbahn	30	1201 - konsumtiv	Nein	Straßenbau	keine	mittel	Liste	West

Projektbezeichnung	Kurzbeschreibung	geschätzte Kosten in T €	Teilfinanzplan Teilergebnisplan	KAG BauGB	Veranlasser	Beteiligte	verkehrliche Auswirkung	Beschluss	BV
Lippstädter Straße Albersloher Weg L 586 - Lippstädter Straße südl. Seite	Erneuerung Gehweg, Radweg	62	1201 - 0007	Ja	Straßenbau	keine	hoch	Liste / vorhanden	Mitte
Loddenheide An den Loddenbüschen K 42 - Gustav-Stresemann-Weg östl. Seite	Instandsetzung Gehweg, Radweg	46	1201 - 0007	Nein	Straßenbau	keine	mittel	Liste / vorhanden	Südost
Loddenheide Bertha-von-Suttner-Weg - Loddenheide südl. Seite	Instandsetzung Gehweg, Radweg	84	1201 - konsumtiv	Nein	Straßenbau	keine	mittel	Liste / vorhanden	Südost
Loddenheide Loddenheide - An den Loddenbüschen Teilstücke	Instandsetzung kombinierter Geh- und Radweg	111	1201 - konsumtiv	Nein	Straßenbau	keine	gering	Liste	Südost
Loddenweg Osttor - Ringstraße nördl. und südl. Seite	Erneuerung Gehweg	35	1201 - 0007	Ja	Straßenbau	keine	gering	Liste / vorhanden	Hiltrup
Lotharingerstraße Hs.-Nr. 20 - Stiftsherrenstraße	Instandsetzung Fahrbahn	23	1201 - konsumtiv	Nein	Straßenbau	keine	mittel	Liste / vorhanden	Mitte
Lotharingerstraße Lotharingerstraße - Promenade nördl. Seite	Erneuerung Gehweg, Radweg	20	1201 - 0007	Ja	Straßenbau	keine	gering	Liste / vorhanden	Mitte
Ludwig-Wolker-Straße Handorfer Straße K 16 - Am Juffernbach nördl. und südl. Seite	Erneuerung Gehweg	80	1201 - 0007	Ja	Straßenbau	keine	gering	Liste / vorhanden	Ost
Lützowstraße K 17 / K 44 Borggreveweg - Am Hornbach östl. Seite	Erneuerung kombinierter Geh- und Radweg	57	1201 - 0007	Nein	Straßenbau	keine	gering	Liste	Ost
Maikottenweg Frauenburgstraße - Zum Guten Hirten	Instandsetzung Fahrbahn	30	1201 - konsumtiv	Nein	Straßenbau	keine	mittel	Liste / vorhanden	Ost
Malteserstraße / Langestraße - B- Plan 566	Endausbau Baugebiet	80	1201-4224	Ja	Straßenbau	Stadtwerke	keine	Liste / vorhanden	Hiltrup
Manfred-von-Richthofen-Straße Hohenzollernring K 6 - Mauritz- Lindenweg	Instandsetzung Fahrbahn	141	1201 - konsumtiv	Nein	Straßenbau	keine	mittel	Liste	Mitte

Projektbezeichnung	Kurzbeschreibung	geschätzte Kosten in T €	Teilfinanzplan Teilergebnisplan	KAG BauGB	Veranlasser	Beteiligte	verkehrliche Auswirkung	Beschluss	BV
Manfred-von-Richthofen-Straße Lohausweg - Merschkamp	Instandsetzung Fahrbahn	70	1201 - konsumtiv	Nein	Straßenbau	keine	mittel	Liste	Ost
Mariendorfer Straße K 43 Bahn - Dyckburgstraße K4	Instandsetzung Fahrbahn	52	1201 - konsumtiv	Nein	Straßenbau	keine	hoch	Liste / vorhanden	Ost
Marktallee L 885 Moränenstraße - Leibnizstraße	Erneuerung Fahrbahn	61	1201 - konsumtiv	Nein	Straßenbau	keine	hoch	Liste / vorhanden	Hiltrup
Marktallee L 885 Unckelstraße - Hanses-Ketteler- Straße südl. Seite	Instandsetzung Fahrbahn	35	1201 - konsumtiv	Nein	Straßenbau	keine	hoch	Liste	Hiltrup
Mecklenbeck B-Plan 536 - WeselerStr. / Meckmannweg Kanalsanierung Meckmannweg zwischen Schwarzer Kamp und Holtkamp.	Erneuerung Kanal	150	1101-0012	Nein	Stadtentwässerung	Stadtentwässerung, Stadtwerke	mittel	Liste / vorhanden	West
Mecklenbecker Str. - Haltestellen Bonhoefferstr.	Umbau Haltestelle barrierefrei		1201-konsumtiv	Nein	Straßenbau	Stadtentwässerung, Stadtwerke	gering	Einzel	Mitte
Mecklenbecker Straße K 2 Bischopinkstraße - Boeselagerstraße nördl. Seite	Instandsetzung Fahrbahn	113	1201 - konsumtiv	Nein	Straßenbau	keine	hoch	Liste / vorhanden	Mitte
Mecklenbecker Straße K 2 Bonhoefferstraße - Bischopinkstraße	Instandsetzung Fahrbahn	112	1201 - konsumtiv	Nein	Straßenbau	keine	mittel	Liste / vorhanden	Mitte
Mecklenbecker Straße K 2 Huberstraße - Bischopinkstraße	Instandsetzung Fahrbahn	116	1201 - konsumtiv	Nein	Straßenbau	keine	mittel	Liste	Mitte
Mecklenbecker Straße K 2 Huberstraße - Bonhoefferstraße südl. Seite	Erneuerung Gehweg	43	1201 - 0007	Ja	Straßenbau	keine	mittel	Liste	Mitte
Meesenstiege K 42 Burgwall - Amelsbürener Straße L 885 östl. Seite	Instandsetzung kombinierter Geh- und Radweg	52	1201 - konsumtiv	Nein	Straßenbau	keine	mittel	Liste / vorhanden	Hiltrup
Meesenstiege K 42 Hünenburg - Burgwall östl. Seite	Erneuerung Gehweg, kombinierter Geh- und Radweg, Radweg	80	1201 - 0007	Ja	Straßenbau	keine	mittel	Liste / vorhanden	Hiltrup

Projektbezeichnung	Kurzbeschreibung	geschätzte Kosten in T €	Teilfinanzplan Teilergebnisplan	KAG BauGB	Veranlasser	Beteiligte	verkehrliche Auswirkung	Beschluss	BV
Meesenstiege K 42 Hünenburg - Burgwall westl. Seite	Instandsetzung Gehweg, Radweg	89	1201 - 0007	Ja	Straßenbau	keine	mittel	Liste / vorhanden	Hiltrup
Meesenstiege K 42 Westfalenstraße B 54 - Hünenburg	Instandsetzung Fahrbahn	89	1201 - konsumtiv	Nein	Straßenbau	keine	hoch	Liste / vorhanden	Hiltrup
Meesenstiege K 42 Westfalenstraße B 54 - Hünenburg nördl. Seite	Instandsetzung kombinierter Geh- und Radweg	43	1201 - konsumtiv	Nein	Straßenbau	keine	mittel	Liste / vorhanden	Hiltrup
Melchersstraße Gertrudenstraße - Nordstraße	Instandsetzung Fahrbahn	46	1201 - konsumtiv	Nein	Straßenbau	keine	mittel	Liste / vorhanden	Mitte
Melchersstraße Kellermannstraße - Gertrudenstraße	Instandsetzung Fahrbahn	52	1201 - konsumtiv	Nein	Straßenbau	keine	mittel	Liste / vorhanden	Mitte
Moltkestraße Hs.-Nr. 48 - Ecke Weseler Straße	Instandsetzung Platz	10	1201 - konsumtiv	Nein	Straßenbau	keine	gering	Liste	Mitte
Münnichweg Münnichweg - Höltenweg	Erneuerung Gehweg, Radweg	88	1201 - 0007	Ja	Straßenbau	keine	gering	Liste / vorhanden	Südost
Münsterstraße Hofstraße - Am Borggarten K 36	Instandsetzung Fahrbahn	83	1201 - konsumtiv	Nein	Straßenbau	keine	hoch	Liste	Südost
Münzstraße L 843 Hollenbeckerstraße - Bergstraße L 843 südl. Seite	Instandsetzung Fahrbahn	31	1201 - konsumtiv	Nein	Straßenbau	keine	hoch	Liste / vorhanden	Mitte
Münzstraße L 843 Jüdefelderstraße - Hollenbeckerstraße	Instandsetzung Fahrbahn, Parkbucht	145	1201 - konsumtiv	Nein	Straßenbau	keine	hoch	Liste / vorhanden	Mitte
Nachtigallenweg Anton-Knubel-Weg - Hs.-Nr. 8 westl. und östl. Seite	Erneuerung Gehweg	17	1201 - 0007	Ja	Straßenbau	keine	gering	Liste	Südost
Neißestraße Hs.-Nr. 13 - Mauritzheide	Instandsetzung Fahrbahn	12	1201 - konsumtiv	Nein	Straßenbau	keine	gering	Liste / vorhanden	Mitte
Neustraße Münsterstraße - Herrenstraße südl. Seite	Erneuerung Gehweg	10	1201 - 0007	Ja	Straßenbau	keine	gering	Liste	Südost



Projektbezeichnung	Kurzbeschreibung	geschätzte Kosten in T €	Teilfinanzplan Teilergebnisplan	KAG BauGB	Veranlasser	Beteiligte	verkehrliche Auswirkung	Beschluss	BV
Neutor B 54 Schlossplatz B 54 - Lazarettstraße nördl. Seite	Instandsetzung Fahrbahn	16	1201 - konsumtiv	Nein	Straßenbau	keine	hoch	Liste / vorhanden	Mitte
Nevinghoff Hs.-Nr. 40 - Bahnübergang	Instandsetzung kombinierter Geh- und Radweg	11	1201 - konsumtiv	Nein	Straßenbau	keine	gering	Liste / vorhanden	Mitte
Niederort Osthofstraße - Vogelsang	Instandsetzung Fahrbahn	56	1201 - konsumtiv	Ja	Straßenbau	keine	gering	Liste / vorhanden	West
Niedersachsenring K 6 Schleusenweg - Piusallee südl. Seite	Instandsetzung Fahrbahn	51	1201 - konsumtiv	Nein	Straßenbau	keine	hoch	Liste / vorhanden	Mitte
Nieland Immelmannstraße K 17 - Am Hornbach	Instandsetzung Fahrbahn	55	1201 - konsumtiv	Nein	Straßenbau	keine	gering	Liste / vorhanden	Ost
Nienberger Straße Am Max-Klemens-Kanal K 13 - Im Brook	Instandsetzung Fahrbahn	43	1201 - konsumtiv	Nein	Straßenbau	keine	mittel	Liste / vorhanden	Nord
Nienberger Straße Im Draum - Sprakeler Straße	Instandsetzung Fahrbahn	67	1201 - konsumtiv	Nein	Straßenbau	keine	mittel	Liste / vorhanden	Nord
Nienkamp - Salzmannstraße bis Wienburgstraße	Erneuerung Kanal		1101-0012	Nein	Stadtentwässerung	Straßenbau, Stadtwerke	hoch	Einzel	Mitte
Nobelstraße Osttor - Hs.-Nr. 18	Instandsetzung Fahrbahn	71	1201 - konsumtiv	Nein	Straßenbau	keine	gering	Liste	Hiltrup
Norbertstraße Weseler Straße L 587 - Hermannstraße nördl. und südl. Seite	Erneuerung Gehweg	56	1201 - 0007	Ja	Stadtwerke	Straßenbau	gering	Liste	Mitte
Norderneyweg zwischen Langeoogweg und Spiekeroogweg	Erneuerung Kanal		1101-0012	Ja	Stadtentwässerung	Straßenbau	gering	Einzel	Nord
Nordkirchenweg südl. - B-Plan 585	Neubau Baugebiet		1101-9999	Nein	Stadtentwässerung	Straßenbau, Stadtentwässerung, Stadtwerke, andere	gering	Einzel	Hiltrup
Nordkirchenweg südl. - B-Plan 585	Neubau Baugebiet		1201-4232	Ja	Straßenbau	Stadtentwässerung, Stadtwerke	gering	Einzel	Hiltrup

Projektbezeichnung	Kurzbeschreibung	geschätzte Kosten in T €	Teilfinanzplan Teilergebnisplan	KAG BauGB	Veranlasser	Beteiligte	verkehrliche Auswirkung	Beschluss	BV
Nordstraße Hs.-Nr. 12 - Hs.-Nr. 14a östl. Seite	Instandsetzung Fahrbahn	10	1201 - konsumtiv	Nein	Straßenbau	keine	gering	Liste / vorhanden	Mitte
Nottebrock - Radweg	Neubau Geh- und Radweg		1201-4163	Nein	Straßenbau	Straßenbau	gering	Einzel	Hiltrup
Nottebrock K 41 Davertstraße K 39 - Wittlerheide Teilstück	Instandsetzung Fahrbahn	86	1201 - konsumtiv	Nein	Straßenbau	keine	mittel	Liste / vorhanden	Hiltrup
Nottulner Landweg südl. / westl. A1 BG	Neubau Baugebiet		1201-9999	Ja	Straßenbau	Stadtentwässerung, Stadtwerke	gering	Einzel	West
Nottulner Landweg südl. / westl. A1 BG	Neubau Baugebiet		1101-9999	Nein	Stadtentwässerung	Straßenbau, Stadtwerke	gering	Einzel	West
Nottulner Landweg Bösenseller Straße K 30 - Brock L 843	Instandsetzung Fahrbahn	110	1201 - konsumtiv	Nein	Straßenbau	keine	gering	Liste	West
Offenbergstraße Hs.-Nr. 16 - Scharnhorststraße westl. und östl. Seite	Instandsetzung Gehweg	43	1201 - 0007	Ja	Stadtwerke	Straßenbau	gering	Liste	Mitte
Ohmweg - Hsnr.31 über Wilkinghege bis Westhoffstr.	Erneuerung Kanal	700	1101-0012	Nein	Stadtentwässerung	Straßenbau	mittel	Einzel / vorhanden	Nord
Ohmweg - Hsnr.31 über Wilkinghege bis Westhoffstr.	Erneuerung Fahrbahn und Nebenanlagen	150	1201-0007	Ja	Stadtentwässerung	Stadtentwässerung	mittel	Einzel / vorhanden	Nord
Ostpreußenstraße Schlesienstraße - Ostpreußenstraße	Erneuerung Gehweg	67	1201 - 0007	Ja	Stadtwerke	Straßenbau	gering	Liste	Südost
Osttor L 885 Ringstraße - Zum Hiltruper See nördl. Seite	Erneuerung Gehweg, Radweg	40	1201 - 0007	Ja	Straßenbau	keine	mittel	Liste / vorhanden	Hiltrup
Osttor Marktallee - Osttor	Instandsetzung Gehweg, Radweg	52	1201 - konsumtiv	Nein	Straßenbau	keine	gering	Liste	Hiltrup
Otterweg Coerder Liekweg - Coermühle	Instandsetzung Fahrbahn	51	1201 - konsumtiv	Nein	Straßenbau	keine	gering	Liste / vorhanden	Nord
Otto-Hersing-Weg Hs.-Nr. 6 - Hs.-Nr. 38	Erneuerung Fahrbahn	66	1201 - 0007	Ja	Straßenbau	keine	gering	Liste	Südost

Projektbezeichnung	Kurzbeschreibung	geschätzte Kosten in T €	Teilfinanzplan Teilergebnisplan	KAG BauGB	Veranlasser	Beteiligte	verkehrliche Auswirkung	Beschluss	BV
Parkallee Hs.-Nr. 90 - Hs.-Nr. 41	Instandsetzung Fahrbahn	25	1201 - konsumtiv	Nein	Straßenbau	keine	gering	Liste / vorhanden	Ost
Parkallee Pleistermühlenweg - Spielplatz	Erneuerung Trennstreifen	23	1201 - 0007	Ja	Straßenbau	keine	gering	Liste / vorhanden	Ost
Pater-Kolbe-Straße / Zum Häpper bis Alte Furt	Erneuerung Fahrbahn und Nebenanlagen		1201-4216	Ja	Straßenbau	Stadtentwässerung, Stadtwerke	hoch	Einzel	Hiltrup
Pater-Kolbe-Straße / Zum Häpper bis Alte Furt	Erneuerung RW Kanal		1101-0012	Nein	Stadtentwässerung	Straßenbau, Stadtentwässerung	hoch	Einzel	Hiltrup
Paul-Engelhard-Weg / Heidestraße - B-Plan 405	Neubau Geh- und Radweg	180	1201-0007	Ja	Straßenbau	Stadtentwässerung	gering	Einzel / vorhanden	Südost
Paul-Engelhard-Weg / Heidestraße - B-Plan 405	Umbau SW Kanal		1101-0012	Nein	Stadtentwässerung	Straßenbau	gering	Einzel	Südost
Paul-Engelhard-Weg Zum Erlenbusch - Hs.-Nr. 44 südl. Seite	Erneuerung Gehweg	26	1201 - 0007	Ja	Straßenbau	keine	gering	Liste / vorhanden	Südost
Paul-Gerhardt-Straße Uhlandstraße - Dorffeldstraße	Erneuerung Fahrbahn	243	1201 - 0007	Ja	Straßenbau	keine	mittel	Liste / vorhanden	West
Petersheide Hs.-Nr. 30 - Hs.-Nr. 35 östl. Seite	Erneuerung Gehweg	20	1201 - 0007	Ja	Straßenbau	keine	gering	Liste / vorhanden	Südost
Petersheide Zumbuschstraße K 36 - Petersheide südl. Seite	Erneuerung Gehweg	16	1201 - 0007	Ja	Straßenbau	keine	gering	Liste / vorhanden	Südost
Peter-Wust-Straße / Jessingstraße / Wilhelmstraße	Umbau RW Kanal		1101-0012	Nein	Stadtentwässerung	Stadtentwässerung	hoch	Einzel	Mitte
Peter-Wust-Straße / Jessingstraße / Wilhelmstraße	Erneuerung Fahrbahn und Nebenanlagen		1201-0007	Ja	Stadtentwässerung	Stadtentwässerung	hoch	Einzel	Mitte
Pienersallee L 529 Stellmacherweg - Schildstiege westl. Seite	Erneuerung Gehweg	47	1201 - 0007	Ja	Straßenbau	keine	mittel	Liste / vorhanden	West
Piepenbach, ökologische Verbesserung Angel - Telgter Str.	Ökologische Verbesserung Gewässer		1304-4188	Nein	Stadtentwässerung	Stadtentwässerung	keine	Einzel	Südost

Projektbezeichnung	Kurzbeschreibung	geschätzte Kosten in T €	Teilfinanzplan Teilergebnisplan	KAG BauGB	Veranlasser	Beteiligte	verkehrliche Auswirkung	Beschluss	BV
Promenade Promenade - Kleimannstraße	Erneuerung kombinierter Geh- und Radweg	18	1201 - 0007	Ja	Straßenbau	keine	mittel	Liste / vorhanden	Mitte
Prozessionsweg Hs.-Nr. 44 - Hs.-Nr. 66	Instandsetzung Fahrbahn	40	1201 - konsumtiv	Nein	Straßenbau	keine	gering	Liste / vorhanden	Mitte
Ringstraße Geierhorst - Ringstraße westl. Seite	Erneuerung Gehweg	35	1201 - 0007	Ja	Straßenbau	keine	gering	Liste / vorhanden	Hiltrup
Ringstraße Hs.-Nr. 81 - Hs.-Nr. 70 nördl. und südl. Seite	Erneuerung Gehweg	17	1201 - 0007	Ja	Straßenbau	keine	gering	Liste / vorhanden	Hiltrup
Ringstraße Hs.-Nr.67 - Heckenweg nördl. Seite	Erneuerung Gehweg	5	1201 - 0007	Ja	Straßenbau	keine	gering	Liste	Hiltrup
Ringstraße Ringstraße - Geierhorst östl. Seite	Erneuerung Gehweg	21	1201 - 0007	Ja	Straßenbau	keine	gering	Liste / vorhanden	Hiltrup
Ringstraße Ringstraße - Kuckuckshain	Instandsetzung Fahrbahn	41	1201 - konsumtiv	Nein	Straßenbau	keine	gering	Liste / vorhanden	Hiltrup
Rishon-Le-Zion-Ring / Sertürnerstr. / Domagkstr.	Umbau Haltestelle barrierefrei		1201-konsumtiv	Nein	Straßenbau	Straßenbau	hoch	Einzel	West Mitte
Rösteberg Grienkenswell - Rösteberg	Instandsetzung Fahrbahn	49	1201 - konsumtiv	Nein	Straßenbau	keine	gering	Liste / vorhanden	West
Rothenburg - Hst. Picasso-Museum / Rothenburg B	Umbau Haltestelle barrierefrei		1201-konsumtiv	Nein	Straßenbau	Stadtwerke	mittel	Einzel	Mitte
Roxeler Straße Dieckmannstraße - Hs.-Nr. 374	Instandsetzung Busbucht, Fahrbahn	49	1201 - konsumtiv	Nein	Straßenbau	Straßenbau	hoch	Liste / vorhanden	West
Rubensstraße - Haltestellen Emil- Nolde-Weg	Umbau Haltestelle barrierefrei		1201-konsumtiv	Nein	Straßenbau	keine	gering	Einzel	Hiltrup
Rubensstraße August-Macke-Weg - Hs.-Nr. 90	Instandsetzung Fahrbahn	16	1201 - konsumtiv	Nein	Straßenbau	keine	gering	Liste / vorhanden	Hiltrup
Rüschhausweg - Haltestelle Asbeckweg in Höhe Brücke "Twenteweg"	Umbau Haltestelle barrierefrei		1201-konsumtiv	Nein	Straßenbau	Stadtentwässerung	mittel	Einzel	West

Projektbezeichnung	Kurzbeschreibung	geschätzte Kosten in T €	Teilfinanzplan Teilergebnisplan	KAG BauGB	Veranlasser	Beteiligte	verkehrliche Auswirkung	Beschluss	BV
Rüschhausweg - Haltestelle Asbeckweg Querung Gievenbach - in Höhe Brücke "Twenteweg"	Erneuerung SW Kanal	100	1101-0012	Nein	Stadtentwässerung	Straßenbau	mittel	Liste	West
Rüschhausweg K 1 Bruchfeldweg - Hs.-Nr. 232	Instandsetzung Fahrbahn	45	1201 - konsumtiv	Nein	Straßenbau	keine	hoch	Liste / vorhanden	West
Rüschhausweg K 1 Schonebecker Weg - Hülshoffstraße L 529	Instandsetzung Fahrbahn	49	1201 - konsumtiv	Nein	Straßenbau	keine	hoch	Liste / vorhanden	West
Rüschhausweg Enschedeeweg - Ahausweg Teilstück	Instandsetzung Fahrbahn	32	1201 - konsumtiv	Nein	Straßenbau	keine	mittel	Liste / vorhanden	West
Sauerländer Weg von Nr. 10 bis Emsländer Weg (Erweiterung der Fahrbahnerneuerung aus dem Baubeschluss V/0514/2018)	Erneuerung Fahrbahn	50	1201 - 0007	Ja	Stadtwerke	Straßenbau	gering	Liste	Mitte
Scharnhorststraße K 2 Kolde-Ring K 6 - Platz der Weißen Rose	Instandsetzung Fahrbahn	47	1201 - konsumtiv	Nein	Straßenbau	keine	hoch	Liste / vorhanden	Mitte
Scheibenstraße Königsweg - Münstermannweg	Instandsetzung Fahrbahn	33	1201 - konsumtiv	Nein	Straßenbau	keine	mittel	Liste	Mitte
Schlossplatz B 54 Frauenstraße - Überwasserstraße östl. Seite	Erneuerung Gehweg, Radweg	46	1201 - 0007	Ja	Straßenbau	keine	hoch	Liste / vorhanden	Mitte
Schlossplatz B 54 Gerichtsstraße - Frauenstraße	Erneuerung Gehweg, Radweg	46	1201 - 0007	Ja	Straßenbau	keine	hoch	Liste / vorhanden	Mitte
Schlossplatz B 54 Hs.-Nr. 15 - südl. Seite	Instandsetzung Busspur	13	1201 - konsumtiv	Nein	Straßenbau	keine	hoch	Liste / vorhanden	Mitte
Schmeddingstraße Sentruper Straße - Mausbachstraße	Erneuerung Fahrbahn, Gehweg	176	1201 - 0007	Ja	Straßenbau	keine	mittel	Liste	West
Schmittingheide Hs.-Nr. 21 - Hs.-Nr. 27 südl. Seite	Erneuerung Gehweg	10	1201 - 0007	Ja	Straßenbau	keine	gering	Liste / vorhanden	Ost
Schmittingheide/Eltropweg/Hegersk amp/ B-Plan 530 Fahrbahn und Nebenanlagen	Endausbau Baugebiet	300	1201-4173	Ja	Straßenbau	keine	keine	Einzel / vorhanden	Ost

Projektbezeichnung	Kurzbeschreibung	geschätzte Kosten in T €	Teilfinanzplan Teilergebnisplan	KAG BauGB	Veranlasser	Beteiligte	verkehrliche Auswirkung	Beschluss	BV
Schuckertstraße Siemensstraße - Hs.-Nr. 14 gegenüber nördl. Seite	Erneuerung Gehweg	62	1201 - 0007	Ja	Stadtwerke	Straßenbau	gering	Liste / vorhanden	Hiltrup
Sentmaringer Weg - VBP Nr. 565 und Fahrbahnteiler in Höhe der Einmündung "Grüner Grund"	Umbau Fahrbahnleiter		1201-0007	Nein	Straßenbau	Straßenbau	mittel	Einzel	Mitte
Sentruper Straße AA-Brücke - Zufahrt Parkplatz Zoo südl. Seite	Instandsetzung kombinierter Geh- und Radweg	84	1201 - konsumtiv	Nein	Straßenbau	keine	mittel	Liste / vorhanden	West
Sentruper Straße Scheffer-Boichorst-Straße - Kardinal- von-Galen-Ring K 6 südl. Seite	Erneuerung Gehweg	54	1201 - 0007	Ja	Straßenbau	keine	mittel	Liste / vorhanden	West
Sentruper Straße Theo-Breider-Weg - Scheffer- Boichorst-Straße	Instandsetzung Fahrbahn	113	1201 - konsumtiv	Nein	Straßenbau	keine	mittel	Liste / vorhanden	West
Siemensstraße Hammer Straße B 54 - Siemensstraße südl. Seite	Erneuerung Gehweg	31	1201 - 0007	Ja	Straßenbau	keine	mittel	Liste / vorhanden	Hiltrup
Soester Straße Hamburger Straße - Schillerstraße östl. Seite	Erneuerung Parkbucht	16	1201 - konsumtiv	Nein	Straßenbau	keine	gering	Liste	Mitte
Sperlichstraße Kolde-Ring K 6 - Scharnhorststraße K 2 östl. Seite	Erneuerung Gehweg	19	1201 - 0007	Ja	Stadtwerke	Straßenbau	gering	Liste	Mitte
Sprakelweg Nienberger Straße K 21 - BAB- Brücke	Instandsetzung Fahrbahn	60	1201 - konsumtiv	Nein	Straßenbau	keine	gering	Liste / vorhanden	Nord
Steinfurter Straße B 54 Hs.-Nr. 104 - Johann-Krane-Weg östl. Seite	Erneuerung Gehweg, Radweg	72	1201 - 0007	Ja	Straßenbau	andere	hoch	Liste / vorhanden	West
Steinfurter Straße B 54 Hs.-Nr. 138 - Hs.-Nr. 150	Instandsetzung Fahrbahn	44	1201 - konsumtiv	Nein	Straßenbau	keine	hoch	Liste / vorhanden	West
Steinfurter Straße B 54 Orléans-Ring K 6 - Hs.-Nr. 95 westl. Seite	Erneuerung Gehweg, Radweg	20	1201 - 0007	Ja	Straßenbau	keine	hoch	Liste / vorhanden	West

Projektbezeichnung	Kurzbeschreibung	geschätzte Kosten in T €	Teilfinanzplan Teilergebnisplan	KAG BauGB	Veranlasser	Beteiligte	verkehrliche Auswirkung	Beschluss	BV
Steinfurter Straße Wilhelmstraße L 843 - Grevener Straße	Erneuerung Gehweg, Radweg	51	1201 - 0007	Ja	Straßenbau	keine	mittel	Liste / vorhanden	Mitte
Sternbusch Heimkehrerweg - Hs.-Nr. 10	Instandsetzung Fahrbahn	17	1201 - konsumtiv	Nein	Straßenbau	keine	gering	Liste	Mitte
Sternbusch Hs.-Nr. 139a - Bahnübergang nördl. Seite	Erneuerung Gehweg	18	1201 - 0007	Ja	Straßenbau	keine	gering	Liste / vorhanden	Mitte
Sudmühlenstraße K 7 Schiffahrter Damm B 481 - Havichhorster Mühle	Instandsetzung Fahrbahn	168	1201 - konsumtiv	Nein	Straßenbau	keine	hoch	Liste	Ost
Sudmühlenstraße Bahnübergang - Hs.-Nr. 68 südl. Seite	Instandsetzung Fahrbahn, kombinierter Geh- und Radweg	40	1201 - konsumtiv	Nein	Straßenbau	keine	hoch	Liste / vorhanden	Ost
Sudmühlenstraße Hs.-Nr. 170 - Boniburgallee nördl. Seite	Instandsetzung kombinierter Geh- und Radweg	16	1201 - konsumtiv	Nein	Straßenbau	keine	mittel	Liste / vorhanden	Ost
Sunderkamp Zum Hiltruper See - Hülsheide südl. Seite	Erneuerung Gehweg	16	1201 - 0007	Ja	Straßenbau	keine	gering	Liste / vorhanden	Hiltrup
Telgter Straße L 585 Alverskirchener Straße K3 - Im Bilskamp Teilstück	Instandsetzung Fahrbahn	20	1201 - konsumtiv	Nein	Straßenbau	keine	mittel	Liste	Südost
Telgter Straße Telgter Straße L 585 - Stadtgrenze	Instandsetzung Fahrbahn	12	1201 - konsumtiv	Nein	Straßenbau	keine	gering	Liste	Südost
Thierstraße Burgwall - Amelsbürener Straße	Instandsetzung Fahrbahn	292	1201 - konsumtiv	Nein	Straßenbau	keine	mittel	Liste	Hiltrup
Thierstraße Burgwall - Haus Getter südl. Seite	Instandsetzung Bankette	11	1201 - konsumtiv	Nein	Straßenbau	keine	mittel	Liste / vorhanden	Hiltrup
Thierstraße Höhe Ziegelei Hs.-Nr. 130 - Teilstücke	Instandsetzung Bankette	26	1201 - konsumtiv	Nein	Straßenbau	keine	mittel	Liste / vorhanden	Hiltrup
Thierstraße Umspannwerk - Zufahrt Windkrafanlage westl. und östl. Seite	Instandsetzung Bankette	69	1201 - konsumtiv	Nein	Straßenbau	keine	mittel	Liste / vorhanden	Hiltrup

Projektbezeichnung	Kurzbeschreibung	geschätzte Kosten in T €	Teilfinanzplan Teilergebnisplan	KAG BauGB	Veranlasser	Beteiligte	verkehrliche Auswirkung	Beschluss	BV
Thomas-Mann-Weg Hölderlinweg - Theodor-Storm- Straße	Instandsetzung Fahrbahn	18	1201 - konsumtiv	Nein	Straßenbau	keine	gering	Liste / vorhanden	Hiltrup
Tilbecker Str. südl. / nördl. Schildstr. - BG	Neubau Baugebiet		1101-9999	Nein	Stadtentwässerung	Straßenbau, Stadtentwässerung, Stadtwerke, andere	gering	Einzel	West
Tilbecker Str. südl. / nördl. Schildstr. - BG	Neubau Baugebiet		1201-4235	Ja	Straßenbau	Straßenbau, Stadtentwässerung, Stadtwerke, andere	gering	Einzel	West
Toppheideweg Hs.-Nr. 60 - Hensenstraße K 1	Instandsetzung Fahrbahn	44	1201 - konsumtiv	Nein	Stadtentwässerung	keine	mittel	Liste / vorhanden	West
Trauttmansdorffstraße K 10 Höhe Auffahrt - Hammer Straße B 54 östl. Seite	Instandsetzung Fahrbahn	32	1201 - konsumtiv	Nein	Straßenbau	keine	hoch	Liste / vorhanden	Hiltrup
Trauttmansdorffstraße K 10 Siemensstraße - Lechtenbergweg südl. Seite	Instandsetzung Fahrbahn	76	1201 - konsumtiv	Nein	Straßenbau	keine	gering	Liste / vorhanden	Hiltrup
Trauttmansdorffstraße Rampen von Hammer Straße - zur Trauttmansdorffstraße	Erneuerung Gehweg, kombinierter Geh- und Radweg, Radweg	37	1201 - 0007	Nein	Straßenbau	keine	gering	Liste / vorhanden	Hiltrup
Twenhövenweg Umgehungsstraße - Brandhoveweg nördl. und südl. Seite	Erneuerung Gehweg, Trennstreifen	22	1201 - 0007	Ja	Straßenbau	keine	gering	Liste	Südost
Twerenfeldweg Hs.-Nr. 230 - Stodtbrockweg	Instandsetzung Bankette	20	1201 - konsumtiv	Nein	Straßenbau	keine	gering	Liste / vorhanden	West
Ulmenweg Föhrenweg - Heckenweg	Instandsetzung Fahrbahn	30	1201 - konsumtiv	Nein	Straßenbau	keine	gering	Liste / vorhanden	Hiltrup
Universitätsstraße - Am Stadtgraben - Krummer Timpen	Neubau RW Kanal		1101-0012	Nein	Straßenbau	Straßenbau, Stadtwerke	hoch	Einzel	Mitte
Universitätsstraße - Am Stadtgraben - Krummer Timpen	Umbau Fahrbahn und Nebenanlagen		1201-0007	Ja	Straßenbau	Stadtentwässerung, Stadtwerke	hoch	Einzel	Mitte



Projektbezeichnung	Kurzbeschreibung	geschätzte Kosten in T €	Teilfinanzplan Teilergebnisplan	KAG BauGB	Veranlasser	Beteiligte	verkehrliche Auswirkung	Beschluss	BV
Uppenkampstiege Hs.-Nr. 6 - Hs.-Nr. 20	Instandsetzung Fahrbahn	17	1201 - konsumtiv	Nein	Straßenbau	keine	gering	Liste / vorhanden	Mitte
Vogelrohrscheide Virchowstraße - Homannstraße westl. und östl. Seite	Erneuerung Gehweg	88	1201 - 0007	Ja	Straßenbau	keine	gering	Liste	Südost
Vogelrohrscheide Vogelrohrscheide - Zum Erlenbusch nördl. Seite	Erneuerung Gehweg	20	1201 - 0007	Ja	Straßenbau	keine	gering	Liste	Südost
Vogelsang Sendener Stiege - Hs.-Nr. 15	Instandsetzung Fahrbahn	11	1201 - konsumtiv	Nein	Straßenbau	keine	gering	Liste	West
Vogelsang Vogelsang Hs.-Nr. 81 - Niederort	Instandsetzung Fahrbahn	63	1201 - konsumtiv	Nein	Straßenbau	keine	gering	Liste / vorhanden	West
Von-Esmarch-Straße Roxeler Straße - Potstiege	Instandsetzung Fahrbahn	94	1201 - konsumtiv	Nein	Straßenbau	keine	mittel	Liste / vorhanden	West
Von-Holte-Straße Hs.-Nr. 2 - Hs.-Nr. 18 südl. Seite	Erneuerung Gehweg	10	1201 - 0007	Ja	Stadtwerke	Straßenbau	gering	Liste	Südost
Vorbergweg Hs.-Nr. 51 - Steinfurter Straße	Instandsetzung Fahrbahn	26	1201 - konsumtiv	Nein	Straßenbau	keine	gering	Liste / vorhanden	Nord
Vorländerweg Vagedesweg - Boeselagerstraße nördl. und südl. Seite	Erneuerung Gehweg	84	1201 - 0007	Ja	Stadtwerke	Straßenbau	gering	Liste	Mitte
Waldesruh Ringstraße - Ringstraße nördl. Seite	Erneuerung Gehweg	12	1201 - 0007	Ja	Straßenbau	keine	gering	Liste / vorhanden	Hiltrup
Waldeyerstraße - Neubau Bushaltestellen Höhe Einmündung Tondernstr. bzw. Malmedyweg	Neubau Haltestelle barrierefrei		1201-0007	Nein	Straßenbau	keine	mittel	Einzel	West
Warendorfer Straße L 843 Hs.-Nr. 5 - Bahn nördl. Seite	Erneuerung Gehweg	22	1201 - 0007	Ja	Straßenbau	keine	hoch	Liste / vorhanden	Mitte
Warendorfer Straße L 843 Wilhelmshavenufer - Am Pulverschuppen nördl. Seite	Instandsetzung Fahrbahn, kombinierter Geh- und Radweg	31	1201 - konsumtiv	Nein	Straßenbau	keine	hoch	Liste	Ost
Welsingheide Hs. 206 - Bahnübergang	Instandsetzung Fahrbahn	54	1201 - konsumtiv	Nein	Straßenbau	keine	gering	Liste / vorhanden	West

Projektbezeichnung	Kurzbeschreibung	geschätzte Kosten in T €	Teilfinanzplan Teilergebnisplan	KAG BauGB	Veranlasser	Beteiligte	verkehrliche Auswirkung	Beschluss	BV
Weseler Straße - Kreuzung Inselbogen	Umbau Fahrbahn und Nebenanlagen	80	1201-0007	Nein	Straßenbau	Stadtwerke	hoch	Einzel / vorhanden	Mitte
Weseler Straße - Untietheide bis Harkortstraße	Umbau Geh- und Radweg		1201-0007	Nein	Straßenbau	Stadtwerke	mittel	Einzel	West
Weseler Straße / B51 (Spinne) u. Canisiusgraben Kreuzungsbereich Weseler Straße/ B51	Umbau Fahrbahn und Nebenanlagen	4524	1201-4071	Nein	Straßenbau	Stadtwerke	hoch	Einzel / vorhanden	West Mitte
Weseler Straße B 219 Inselbogen K 9 - Sentmaringer Weg westl. Seite	Erneuerung Gehweg, Radweg	35	1201 - 0007	Ja	Straßenbau	Stadtwerke	hoch	Liste / vorhanden	Mitte
Weseler Straße B 219 Sentmaringer Weg - Sperlichstraße östl. Seite	Erneuerung Gehweg, Radweg	90	1201 - 0007	Ja	Straßenbau	Stadtwerke	hoch	Liste / vorhanden	Mitte
Westfalenstraße - ehem. Eschweiler - B-Plan 573	Umbau Fahrbahn und Nebenanlagen		1201-0007	Nein	andere	Straßenbau	hoch	Einzel	Hiltrup
Westfalenstraße B 54 Brücke über Glasuritstraße - Anschluss Hansestraße westl. Seite	Instandsetzung kombinierter Geh- und Radweg	42	1201 - konsumtiv	Nein	Straßenbau	keine	mittel	Liste / vorhanden	Hiltrup
Westfalenstraße B 54 Hansestraße K 11 - Hs.-Nr. 227 östl. Seite	Erneuerung kombinierter Geh- und Radweg	32	1201 - 0007	Ja	Straßenbau	keine	hoch	Liste / vorhanden	Hiltrup
Westfalenstraße B 54 Patronatsstraße - Friedhofstraße	Instandsetzung Fahrbahn	32	1201 - konsumtiv	Nein	Straßenbau	keine	hoch	Liste	Hiltrup
Westfalenstraße B 54 Zum Roten Berge - Marktallee L 885 östl. Seite	Erneuerung Gehweg, Radweg	117	1201 - 0007	Ja	Straßenbau	keine	mittel	Liste	Hiltrup
Westhoffstraße Kinderbach - Wilkinghege	Instandsetzung Busbucht, Fahrbahn	120	1201 - konsumtiv	Nein	Straßenbau	keine	hoch	Liste / vorhanden	Nord
Wiegandweg B-Plan 552 Albersloher Weg bis BG York- Kaserne	Umbau Fahrbahn und Nebenanlagen		1201-0007	Nein	Straßenbau	Stadtentwässerung, Stadtwerke	gering	Einzel	Südost
Wiegandweg B-Plan 552 Wiegandweg Bereich Häuser Nr. 43 - 45	Umbau SW Kanal	38	1101-4204	Nein	Stadtentwässerung	Stadtwerke	gering	Liste / vorhanden	Südost

Projektbezeichnung	Kurzbeschreibung	geschätzte Kosten in T €	Teilfinanzplan Teilergebnisplan	KAG BauGB	Veranlasser	Beteiligte	verkehrliche Auswirkung	Beschluss	BV
Wienburgstraße Cheruskerring K 6 - Lenauweg	Instandsetzung Fahrbahn	41	1201 - konsumtiv	Nein	Straßenbau	keine	mittel	Liste / vorhanden	Mitte
Wilhelmshavenufer- Coppentrathweg bis Dingstiege	Ökologische Verbesserung Gewässer		1304-0010	Nein	Stadtentwässerung	Stadtentwässerung	gering	Einzel	Ost
Wilhelmstraße - Einsteinstraße bis Orleans-Ring	Umbau Fahrbahn und Nebenanlagen		1201-0007	Ja	Straßenbau	Stadtentwässerung, Stadtwerke	hoch	Einzel	Mitte
Wilhelmstraße L 843 Einsteinstraße - Hs.-Nr. 10 geg. südl. Seite	Erneuerung Gehweg, Radweg	56	1201 - 0007	Ja	Straßenbau	keine	mittel	Liste / vorhanden	Mitte
Wilhelmstraße L 843 Steinfurter Straße B 54 - Hs.-Nr. 1 nördl. Seite	Instandsetzung Fahrbahn	15	1201 - konsumtiv	Nein	Straßenbau	keine	hoch	Liste / vorhanden	Mitte
Wilinghege K 7 Hs.-Nr. 40 - Hs.-Nr. 42	Instandsetzung Fahrbahn	28	1201 - konsumtiv	Nein	Straßenbau	keine	hoch	Liste / vorhanden	Nord
Wittoverstiege Hs.-Nr. 68 - Twerenfeldweg	Instandsetzung Fahrbahn	41	1201 - konsumtiv	Nein	Straßenbau	keine	gering	Liste / vorhanden	West
Wolbeck Nord BG 415 3-4. BA	Endausbau Baugebiet	100	1201-4048	Ja	Straßenbau	Stadtwerke	keine	Liste / vorhanden	Südost
Wolbecker Straße - Haltestellen Mühlhäuser Straße	Neubau Haltestelle barrierefrei		1201-0007	Nein	Straßenbau	Stadtentwässerung, Stadtwerke	mittel	Einzel	Ost
Wolbecker Straße - Laerer Landweg Haltestelle St. Margareta stadteinwärts	Umbau Haltestelle barrierefrei, Fahrbahn und Nebenanlagen		1201-0007	Ja	Straßenbau	Stadtwerke	hoch	Einzel	Ost
Wolbecker Straße L 793 Emdener Straße - Hansaring K 6	Instandsetzung Fahrbahn	22	1201 - konsumtiv	Nein	Straßenbau	Stadtwerke	hoch	Liste	Mitte
Wolbecker Straße L 793 Hegerskamp - Schmittingheide südl. Seite	Instandsetzung Gehweg, Radweg	36	1201 - konsumtiv	Nein	Straßenbau	keine	mittel	Liste / vorhanden	Ost
Wolbecker Straße L 793 Laerer Landweg - Mondstraße K 33 nördl. Seite	Instandsetzung Gehweg, Radweg	45	1201 - konsumtiv	Nein	Straßenbau	keine	mittel	Liste / vorhanden	Ost
Wolbecker Straße L 793 Peter-Rosegger-Weg - Schmittingheide	Instandsetzung Fahrbahn	84	1201 - konsumtiv	Nein	Straßenbau	keine	hoch	Liste / vorhanden	Ost

Projektbezeichnung	Kurzbeschreibung	geschätzte Kosten in T €	Teilfinanzplan Teilergebnisplan	KAG BauGB	Veranlasser	Beteiligte	verkehrliche Auswirkung	Beschluss	BV
Wöstebach An der Schlüppe - Am Hangkamp	Erneuerung Fahrbahn	193	1201 - 0007	Ja	Straßenbau	keine	gering	Liste / vorhanden	Nord
York-Ring - Haltestelle Orleans- Ring B von H. Nr. 10 bis H. Nr. 14	Umbau Haltestelle barrierefrei	66	1201-konsumtiv	Nein	Straßenbau	Stadtentwässerung, Stadtwerke	mittel	Einzel / vorhanden	Mitte
York-Ring K 6 Steinfurter Straße B 54 - koburger Weg nördl. Seite	Erneuerung Gehweg, Radweg	53	1201 - 0007	Ja	Straßenbau	Stadtwerke	mittel	Liste	Mitte
Ziegelhof Sudmühlenstraße K 7 - Ziegelhof	Instandsetzung Fahrbahn	41	1201 - konsumtiv	Nein	Straßenbau	keine	gering	Liste	Ost
Zum Erlenbusch Homannstraße - Heidestraße westl. und östl. Seite	Erneuerung Gehweg	129	1201 - 0007	Ja	Straßenbau	keine	gering	Liste	Südost
Zum Hiltruper See Hs.-Nr. 29 - Sunderkamp östl. Seite	Erneuerung Gehweg, Radweg	58	1201 - 0007	Ja	Straßenbau	keine	gering	Liste	Hiltrup
Zum Hiltruper See Sunderkamp - Osttor östl. Seite	Erneuerung Radweg	27	1201 - 0007	Ja	Straßenbau	keine	gering	Liste / vorhanden	Hiltrup
Zum Hiltruper See Westfalenstraße - Zur Hohen Ward südl. Seite	Instandsetzung kombinierter Geh- und Radweg	116	1201 - konsumtiv	Nein	Straßenbau	keine	gering	Liste / vorhanden	Hiltrup
Zum Rieselfeld K 7 Kanalstraße - Holtmannsweg K 7	Instandsetzung kombinierter Geh- und Radweg	32	1201 - konsumtiv	Nein	Straßenbau	keine	hoch	Liste / vorhanden	Nord
Zum Rieselfeld Hs.-Nr. 75 - Coermühle östl. Seite	Instandsetzung Bankette	35	1201 - konsumtiv	Nein	Straßenbau	keine	hoch	Liste / vorhanden	Nord
Zumbuschstraße K 36 Hiltruper Straße K 37 - Buxtrup westl. Seite	Erneuerung Gehweg	45	1201 - 0007	Ja	Stadtwerke	Straßenbau	mittel	Liste	Südost
Zumbuschstraße Zumbuschstraße K 36 - Am Steintor Teilstücke	Instandsetzung Bankette	28	1201 - konsumtiv	Nein	Straßenbau	keine	gering	Liste	Südost
Zumsandeplatz von Diepenbrockstraße bis zum Sauerländer Weg	Erneuerung Kanal	630	1101-4122	Ja	Stadtentwässerung	Straßenbau, Stadtentwässerung, Stadtwerke	hoch	Einzel / vorhanden	Mitte

Projektbezeichnung	Kurzbeschreibung	geschätzte Kosten in T €	Teilfinanzplan Teilergebnisplan	KAG BauGB	Veranlasser	Beteiligte	verkehrliche Auswirkung	Beschluss	BV
Zur Börgerbrücke Einmündungsbereich - Hartmannsbrook	Instandsetzung Fahrbahn	10	1201 - konsumtiv	Nein	Straßenbau	keine	gering	Liste	Hiltrup
Zur Vogelstange - B-Plan 577 - Erschließung südlich der Straße Zur Vogelstange	Neubau Baugebiet		1201-9999	Ja	Straßenbau	Straßenbau, Stadtentwässerung, Stadtwerke, andere	gering	Einzel	Hiltrup
Zur Vogelstange - B-Plan 577 - Erschließung südlich der Straße Zur Vogelstange	Neubau Baugebiet		1101-9999	Nein	Stadtentwässerung	Straßenbau, Stadtentwässerung, Stadtwerke, andere	gering	Einzel	Hiltrup

## Bericht über geplante Instandsetzungsmaßnahmen 2019

### Unterhaltung der Grundstücke und baulichen Anlagen

Vorbemerkung:

In diesem Bericht werden die Aufwendungen aus dem Kreditförderprogramm „Gute Schule 2020“ nicht mit abgebildet. Hierzu wird zu einem späteren Zeitpunkt eine separate Vorlage erstellt.

Die Aufwendungen für die Instandhaltung, den Betrieb und für bauliche Anpassungen an die betrieblichen Erfordernisse der Nutzer-/ Bedarfsämter werden beim Amt für Immobilienmanagement gebündelt veranschlagt und sind im Teilergebnisplan enthalten.

In der für das Immobilienmanagement in 2019 veranschlagten Produktgruppe 0111 werden unter anderem grundsätzlich alle gebäudebezogenen Aufwendungen für

	in Höhe von
Unterhaltung bebauter Grundstücke, einschl. Qualitätssicherung	17.832.000 Euro,
Stromkosten (einschl. Lichtsignalanlagen und Abwasserbeseitigung aus Bereich Amt 66)	6.500.000 Euro,
Wärmekosten	6.400.000 Euro,
Reinigung	7.200.000 Euro,
Bewirtschaftungskosten (Steuern, Versicherung, Gebühren etc.)	5.550.000 Euro,
Wasserkosten	850.000 Euro

ausgewiesen.

Die Summe für Instandhaltung bebauter Grundstücke einschl. Qualitätssicherung gliedert sich wie nachfolgend dargestellt auf. Neben der klassischen Instandsetzung (Pos. 1-3) sind weitere Aufwendungen für gebäudebezogene Maßnahmen enthalten (Pos. 4-13), die in der Produktgruppe des Amtes für Immobilienmanagement veranschlagt werden.

Pos.	Bezeichnung	Ansatz in Euro
	<b>Gebäudeunterhaltung</b>	<b>17.832.000</b>
	aufgeteilt in u. a.	
1	Geplante Instandsetzungsmaßnahmen (Bauteilerneuerungen) einschl. Mittel Qualitätssicherung Bauunterhaltung	6.249.000
2	Ungeplante Instandsetzungen, Grundbedarf für unabweisbare Reparaturen, Störmeldungen, Instandsetzungen an BIMA-Gebäuden für Flüchtlinge (ohne Wartungen, wiederkehrende Prüfungen)	5.563.000
3	Wiederkehrende Prüfungen, Wartungen (gesetzlich, technisch erforderlich)	850.000
4	Kleine Baumaßnahmen in Schulen, verschiedene Maßnahmen	105.000
5	Graffiti Beseitigung	100.000
6	Instandsetzung Theater Münster	676.950
7	Instandsetzungen für das Sportamt (Bäder)	186.700
8	Prüfgebühren	550.000
9	Herrichtung strategischer Liegenschaften	512.000
10	Brandschutz- und Unfallverhütungsmaßnahmen	183.000
11	Hausgelder für verschiedene Objekte (aus Eigentumsanteilen)	168.000
12	Instandhaltung MCC – Halle Münsterland	500.000
13	Umsetzung Arbeitsstättenrichtlinie	1.000.000
14	Verschiedene Bauprogramme wie z.B. kleinere Um- und Ausbauten in städt. Kindertages- und Jugendeinrichtungen, Sportstätten, Feuerwehrgerehthäuser, Sozialunterkünften, Dienstgebäuden sowie Dichtheitsprüfung	1.188.350

Stand Drucklegung

In den Aufwendungen für Instandhaltung bebauter Grundstücke für 2019 sind im Amt für Immobilienmanagement als wesentlicher Kostenblock die Kosten für die geplante Instandsetzung in Höhe

von ca. 6.249.000 € enthalten. Nach Haushaltsbeschluss werden die ausgewiesenen Maßnahmen geplant, ausgeschrieben und im Jahr 2019 umgesetzt.

Aus der Zuständigkeitsordnung der Hauptsatzung ergibt sich, dass ein Teil der Maßnahmen (Gebäude mit bezirklicher Zuordnung) in die Zuständigkeit der Bezirksvertretungen fällt. Für diese Maßnahmen werden entsprechende Beschlüsse herbeigeführt.

Darüber hinaus werden weitere Maßnahmen bis zur festgelegten Wertgrenze als laufendes Geschäft der Verwaltung umgesetzt. Für überbezirkliche Maßnahmen über 250.000 € werden je Einzelmaßnahme Baubeschlussvorlagen erstellt und den zuständigen Gremien vorgelegt.

Alle übrigen wesentlichen Kostenblöcke wie ein Grundbedarf an ungeplanten Instandsetzungen, wiederkehrende Prüfungen, Bewirtschaftungskosten bis hin zu Strom-, Wärme- und Wasserkosten werden ursächlich durch den Betrieb der vorhandenen Einrichtungen beeinflusst und sind dem Grund nach, bei Beibehaltung der Flächen Fixkosten, und in Umfang und der Höhe kaum beeinflussbar.

Im Rahmen des Berichtswesens informiert die Verwaltung deshalb die zuständigen Ratsgremien mit diesem Bericht darüber, welche geplanten Instandsetzungen (Aufwand) in 2019 durchgeführt werden sollen (Anlage 1).

### **Grundsätzliche Anmerkungen**

Die geplanten Instandsetzungsmaßnahmen werden vor dem Hintergrund des gesamtstädtischen Bedarfes nach baufachlichen Dringlichkeitsgesichtspunkten ausgewählt.

Unter Berücksichtigung der bereit gestellten Mittel ist für geplante Instandsetzungen für 2019 ein Maßnahmenpaket in Höhe von rd. 6,249 Mio. € (Pos.1) für Schulen und für sonstige Gebäude zusammengestellt worden (Anlage 1).

Die Auswahl erfolgte nach baufachlichen, wirtschaftlichen und Dringlichkeitsgesichtspunkten vor dem Hintergrund des ermittelten Gesamtbedarfs, unter Beachtung gesamtstädtischer Belange und unter Anwendung der o. g. vom Rat festgelegten Mittelquotierung für Schulen und sonstige Gebäude. Diese geplanten Maßnahmen der Instandsetzung stehen im Teilergebnisplan unter Aufwendungen für Sach- und Dienstleistungen zur Verfügung.

Außerdem sind neben der geplanten Instandsetzung auch die sog. kleinen Baumaßnahmen an Schulen wie auch verschiedene Sammelpositionen wie z. B. Brandschutz- und Unfallverhütungsmaßnahmen, kleinere Um- und Ausbauten in städt. Kindertages- und Jugendeinrichtungen, Sportanlagen, Instandsetzungen in Bädern und im Theater mit in den Maßnahmenkatalog aufgenommen worden (Pos 4 – 13). Auch diese Summe ist im Teilergebnisplan in den Aufwendungen für Sach- und Dienstleistungen enthalten.

Ebenso werden im Teilergebnisplan unter Aufwendungen für Sach- und Dienstleistungen, die Mittel für die ungeplante Instandsetzungen - Grundbedarf - (Pos. 2) bereitgestellt, die zur Sicherstellung des laufenden Betriebs und der Verkehrs- und Funktionsfähigkeit der rd. 500 Standorten mit rd. 1000 Gebäuden dienen.

Die Standorte/Liegenschaften gliedern sich in rd. 100 Schulen, rd. 360 Standorte der „Daseinsvorsorge“ (über 30 Kitas, 8 Jugendzentren, alle Dienst- und Betriebsgebäude, über 20 Feuerwehrgebäude, Büchereien, div. Flüchtlings- und Sozialunterkünfte, Sportanlagen, Kultureinrichtungen, sowie die Halle Münsterland und die Stadthalle Hilstrup) sowie rd. 70 sonstige Liegenschaften des allgemeinen Grundvermögens. Zudem werden noch rd. 140 Skulpturen, Wegekreuze und Ehrenmale in städt. Eigentum betreut.

Die Mittelansätze für die ungeplanten Instandsetzungen ergeben sich aus Erfahrungswerten der vergangenen Jahre. Aus diesen Mitteln werden alle im Prinzip nicht vorhersehbaren und deshalb nicht planbaren Maßnahmen realisiert, die kurzfristig und zwingend zur Sicherstellung bzw. Weiterführung der Nutzung der Gebäude erforderlich sind (z.B. Beseitigung Sturm-, Einbruch-, Vandalismusschäden, Rohrbrüchen, Verkehrssicherung, Heizungs- und Beleuchtungsausfälle, defekte Regelungen etc.).

Darüber hinaus werden für Wartungen und Überprüfungen nicht unbeträchtliche Mittel (Pos. 3) für die Einhaltung der einschlägigen technischen und gesetzlichen Sicherheitsvorschriften und Richtlinien vorgehalten.

Aufgrund der festgelegten Mittelbereitstellungen konnten nicht alle Maßnahmen mit hohen Prioritäten in das Maßnahmenprogramm 2019 aufgenommen werden.

In der Anlage 2 sind deshalb alle priorisierten Instandhaltungsmaßnahmen enthalten, die nach heutigem Kenntnisstand ab 2020 ff. ausgeführt werden sollten. Die Umsetzung erfolgt jeweils unter Berücksichtigung der jährlich zur Verfügung gestellten Mittel.

### **Zusätzliche Darstellung im Instandhaltungsbericht**

#### Investive Sanierungsmaßnahmen in der Umsetzung

In der Anlage 3 sind alle bereits vom Rat der Stadt Münster beschlossenen Sanierungsmaßnahmen aufgeführt (Zusammenstellung von Maßnahmen aus dem Finanzplan des Haushaltsplan), die sich in zeitlicher Umsetzung befinden.

#### Identifizierte Standorte mit sehr hohem Sanierungsrückstau

In der Anlage 4 sind die Standorte mit einem sehr hohen Instandhaltungsrückstau aufgeführt. Für diese Sanierungsmaßnahmen wird zunächst nur eine aus Verwaltungssicht erkannte „Notwendigkeit“ dargestellt. Hierbei sind keine Prioritäten gesetzt und keine Finanzierungen sichergestellt. Dies obliegt im Einzelfall der Beschlussfassung der Ratsgremien.

Hiermit erhält der Rat Informationen, um entsprechende Entscheidungen bezüglich der Priorisierung der identifizierten Standorte / Gebäude mit hohem Sanierungsrückstau treffen zu können.

#### Anlagen

- 1) Maßnahmen für HH-Jahr 2019
- 2) Maßnahmen 2020 ff. mit Priorisierung, Stand Juli 2018
- 3) Sanierungsmaßnahmen, die bereits vom Rates beschlossen sind
- 4) identifizierte Sanierungsmaßnahmen



Standort	Projektbezeichnung	Kosten	Stadtbezirk		
<b>geplante Instandhaltungsmaßnahmen Schulen</b>					
Adolph-Kolping-Berufskolleg-1 (509), Lotharingerstraße 30	Erneuerung der Gebäudeautomation und Heiztechnik in der Heizzentrale	60.000	Mitte	geplante Instandsetzung	überbezirklich
Adolph-Kolping-Berufskolleg-3 (446), Kaiser-Wilhelm-Ring 1	Erneuerung Wärmeverteilnetz und Raumheizflächen Mitteltrakt	70.000	Mitte	geplante Instandsetzung	überbezirklich
Annette-von-Droste-Hülshoff-Gymnasium (310), Grüne Gasse 40	Erneuerung der Beleuchtung	34.000	Mitte	geplante Instandsetzung	überbezirklich
Davertschule Amelsbüren (846), Zum Häpper 10	Sanierung Klinkerfassade Sporthalle Umkleide und Geräteräume	25.000	Hiltrup	geplante Instandsetzung	bezirklich
Dreifaltigkeitsschule Friesenring 25 (254), Friesenring 25	Sanierung Entwässerung - Bereich Aussenanlagen Grundleitungen	155.000	Mitte	geplante Instandsetzung	bezirklich
Erich-Klausener-Schule (111), Bismarckallee 53	Erneuerung der Fenster Raum 310	20.000	Mitte	geplante Instandsetzung	überbezirklich
Erna-de-Vries-Schule (708), Spichernstraße 17	1 BA. Einbau von Akustikdecken in den Klassenräumen incl. Beleuchtung	62.000	Mitte	geplante Instandsetzung	überbezirklich
Erna-de-Vries-Schule (708), Spichernstraße 17	Flachdacherneuerung Umkleide trakt alte Turnhalle ca. 332 m2	75.000	Mitte	geplante Instandsetzung	überbezirklich
Friedensreich-Hundertwasser Schule (745), Tilbecker Straße 24	Erneuerung der Beleuchtung und Sicherheitsbeleuchtung	220.000	West	geplante Instandsetzung	bezirklich
Geistschule - Primusschule., Grevingstr. 24 (296), Grevingstraße 24	Sanierung von Holzfenster in Alufenster	65.000	Mitte	geplante Instandsetzung	bezirklich
Geistschule - Primusschule., Grevingstr. 24 (296), Grevingstraße 24	Sockelsanierung im Kellerbereich	40.000	Mitte	geplante Instandsetzung	bezirklich
GS Berg Fidel - Primusschule, Hogenbergstr. (390), Hogenbergstraße 160	Fassadenanierung Dachsanierung Klassentrakt 1	465.000	Hiltrup	geplante Instandsetzung	bezirklich
GS Berg Fidel - Primusschule, Hogenbergstr. (390), Hogenbergstraße 160	Einbau Wärmedämmung Stahlbetondecken Kriechkeller im Klassentrakt 1 1. BA	30.000	Hiltrup	geplante Instandsetzung	bezirklich
Gymnasium Paulinum (54), Am Stadtgraben 30	Erneuerung der Fensterfassade in der Turnhalle (Aa Seite)	430.000	Mitte	geplante Instandsetzung	überbezirklich
Gymnasium Paulinum (54), Am Stadtgraben 30	Erneuerung der Innenraumtüren (Klassenraumtüren)	40.000	Mitte	geplante Instandsetzung	überbezirklich
Hans-Böckler-Berufskolleg (387), Hoffschultestraße 25	Erneuerung der Gebäudeautomation und Heiztechnik in den Heizzentralen	95.000	Mitte	geplante Instandsetzung	überbezirklich
Kardinal-von-Galen-Schule Handorf (520)	Abdichtung Flachdach Anbauklassentrakt	30.000	Ost	geplante Instandsetzung	bezirklich
Marienschule Hiltrup (505), Loddenweg 12	Erneuerung Dachdeckung Altbau und Hausmeisterwohnung	120.000	Hiltrup	geplante Instandsetzung	bezirklich
Margaretenschule (134), Brentanoweg 18	Energetische Sanierung der Dach- und Fassadenflächen einschl. Erneuerung der Heizungsleitungen.	528.000	Ost	geplante Instandsetzung	bezirklich
Mauritzschule Stiftsstr. 19 (887), Stiftsstraße 19	Erneuerung Metalldacheindeckung Pausenhofüberdachung	60.000	Mitte	geplante Instandsetzung	bezirklich
Mauritzschule Stiftsstr. 19 (887), Stiftsstraße 19	2. BA Dachsanierungen Klassentrakte und Treppenhäuser	90.000	Mitte	geplante Instandsetzung	bezirklich
Pascal-Gymnasium - Weiterbildungskolleg (766), Uppenkampstiege 17	Erneuerung der Beleuchtung einschl. abgehängte Decken im Bereich des Gymnasiums	84.000	Mitte	geplante Instandsetzung	überbezirklich
Paul-Schneider-Schule (609), Pastoresch 34	WC Sanierung EG und OG des Erweiterungsbau Pauschneider Schule	55.000	Nord	geplante Instandsetzung	bezirklich
Paul-Schneider-Schule (609), Pastoresch 34	Sanierung Außenmauerwerk Altbau, einschl. Sohle und Kellertreppe	150.000	Nord	geplante Instandsetzung	bezirklich
Paul-Schneider-Schule (609), Pastoresch 34	Erneuerung der Metall Paneeldecke im überdachten Aussenbereich ehem.Gertudenschule	25.000	Nord	geplante Instandsetzung	bezirklich
Paul-Schneider-Schule (609), Pastoresch 34	Sanierung Grundleitungen am Altbau Übergänge Fallrohre Anschlüsse zu Grundleitungen	30.000	Nord	geplante Instandsetzung	bezirklich
Ratsgymnasium (120), Bohlweg 7	Erneuerung der Beleuchtung	150.000	Mitte	geplante Instandsetzung	überbezirklich
Schillergymnasium (264), Gertrudenstraße 5	Sanierung der Dusch- und Umkleideräume in der Sporthalle alt	230.000	Mitte	geplante Instandsetzung	überbezirklich
Schillergymnasium (264), Gertrudenstraße 5	Erneuerung der Gebäudeautomation und Heizungstechnik in den Heizzentralen	100.000	Mitte	geplante Instandsetzung	überbezirklich
Schulzentrum Hiltrup (815), Westfalenstraße 199	Erneuerung des Heizkreisverteiler sowie Systemtrennung Fernwärmenetz HS und RS	60.000	Hiltrup	geplante Instandsetzung	bezirklich
Schulzentrum Wolbeck (784), Von-Holte-Straße 56	Flachdachsanierung Naturwissenschaften	235.000	Südost	geplante Instandsetzung	bezirklich
Wilhelm-Emmanuel-von-Ketteler-Berufskolleg (575), Mindener Straße 11	Erneuerung der Dachdeckung, Mittelklassentrakt	66.000	Mitte	geplante Instandsetzung	überbezirklich
Wilhelm-Emmanuel-von-Ketteler-Berufskolleg (575), Mindener Straße 11	Erneuerung der Dachdeckung 3. Klassentrakt -u. Hausmeister	50.000	Mitte	geplante Instandsetzung	überbezirklich
Wilhelm-Emmanuel-von-Ketteler-Berufskolleg (575), Mindener Straße 11	Einbau von neuen Geräteraumtoren	18.000	Mitte	geplante Instandsetzung	überbezirklich
Wilhelm-Hittorf-Gymnasium (623), Prinz-Eugen-Straße 27	Erneuerung der Beleuchtung und Sicherheitsbeleuchtung	245.000	Mitte	geplante Instandsetzung	überbezirklich
Wilhelm-Hittorf-Gymnasium (623), Prinz-Eugen-Straße 27	Trockenlegung, Abdichtung des Kelleraußenmauerwerks, Fachklassentrakt	75.000	Mitte	geplante Instandsetzung	überbezirklich
Wilhelm-Hittorf-Gymnasium (623), Prinz-Eugen-Straße 27	Glasbausteine erneuern, incl dämmen der Fassdade.WDVS kleine Turnhalle anbringen	130.000	Mitte	geplante Instandsetzung	überbezirklich
<b>Summe</b>		<b>4.417.000</b>			
<b>sonstige Maßnahmen in Schulen</b>					
Geschwister-Scholl-Gymnasium (786), Von-Humboldt-Straße 14	investiv Erneuerung der ELA Anlage	65.000	Nord	Maßnahme	bezirklich
Pascal-Gymnasium - Weiterbildungskolleg (766), Uppenkampstiege 17	investiv Erneuerung der ELA Turnhalle	15.000	Mitte	Maßnahme	überbezirklich
Uppenbergschule (144), Bröderichweg 36	investiv Erneuerung der ELA Anlage	40.000	Nord	Maßnahme	überbezirklich
Friedensreich-Hundertwasser Schule (745), Tilbecker Straße 24	investiv Erneuerung der ELA Anlage	46.000	West	Maßnahme	bezirklich
Martinischule Stiftsherrenstraße 40 (721)	investiv Erneuerung der ELA Turnhalle	10.000	Mitte	Maßnahme	bezirklich
Annette-von-Droste-Hülshoff-Gymnasium (310), Grüne Gasse 40	investiv Erneuerung der ELA Turnhalle	12.000	Mitte	Maßnahme	überbezirklich
Hansa-Berufskolleg (342), Hansaring 80	investiv Teilerneuerung der ELA Anlage	12.000	Mitte	Maßnahme	überbezirklich

Standort	Projektbezeichnung	Kosten	Stadtbezirk		
Annette-von-Droste-Hülshoff-Schule Höftr4 (382), Höftr4straße 4	Erneuerung von Akustikdecken und Beleuchtung in Fluren und in Klassenräumen	90.000	Südost	Gute Schule 2019	bezirklich
Annette-von-Droste-Hülshoff-Schule Höftr4 (382), Höftr4straße 4	Sanierung von Fußböden, Betonsohle, Abklebung, Wärmedämmung Estrich Oberböden	60.000	Südost	Gute Schule 2019	bezirklich
Annette-von-Droste-Hülshoff-Schule Höftr4 (382), Höftr4straße 4	Erneuerung Bodenplatten einschl. Untergrund der Eingangshalle	55.000	Südost	Gute Schule 2019	bezirklich
Martin-Luther-Schule (163), Coerdestraße 008	Einbau Schmutzwasserrückstausicherung per Hebeanlage und RW-Leitungssanierung	35.000	Mitte	Gute Schule 2019	bezirklich
Martin-Luther-Schule (163), Coerdestraße 008	Grundleitungserneuerung Regenwasser im Schulhofbereich	40.000	Mitte	Gute Schule 2019	bezirklich
Martin-Luther-Schule (163), Coerdestraße 008	Sanierung der Dusch- und Umkleieräume in der Sporthalle	155.000	Mitte	Gute Schule 2019	bezirklich
Schulen	P Unfallverhütungsmaßnahmen	91.600	mehr.BV	Sammelbudget	überbezirklich
Schulen	P Brandschutzmaßnahmen	91.500	mehr.BV	Sammelbudget	überbezirklich
Schulen	P Verbesserungen Bauk. Hausmeisterwohnungen, Sanierungen/Funktionsverbesserungen)	90.200	mehr.BV	Sammelbudget	überbezirklich
Schulen	P Kleine Baumaßnahmen in Schulen	105.000	mehr.BV	Sammelbudget	überbezirklich
Schulen	P Kleine Baumaßnahmen OGTS in Schulen	20.000	mehr.BV	Sammelbudget	überbezirklich
<b>Summe</b>		<b>1.033.300</b>			
<b>geplante Instandhaltungsmaßnahmen sonstige Gebäude</b>					
Drogenhilfe Schorlemerstraße 8 (688), Schorlemerstraße 8	Erneuerung der Beleuchtung	50.000	Mitte	geplante Instandsetzung	überbezirklich
Gesundheitsamt Stühmerweg 8 (730), Stühmerweg 8	Flachdachsanierung in Teilbereichen (Kemperol) und Dachentwässerung	54.000	Mitte	geplante Instandsetzung	überbezirklich
FGH Gremmendorf (239), Erbdrostenweg 21	Erneuerung der Beleuchtung und UV 12/16	15.000	Südost	geplante Instandsetzung	bezirklich
Halle Münsterland (6), Albersloher Weg 32	Flachdachsanierung Forum Süd	48.000	Mitte	geplante Instandsetzung	überbezirklich
Haus der Wohnungslosen Bahnhofstraße 62 (95), Bahnhofstraße 62	Erneuerung Innenanstrich BA 2	21.000	Mitte	geplante Instandsetzung	überbezirklich
Heerdestraße 14, Hmst. Schillergymn.(350), Heerdestraße 14	Keller-Trockenlegung	36.000	Mitte	geplante Instandsetzung	überbezirklich
Kita AWO Alt Angelmodde (18), Alt Angelmodde 11 d	Erneuerung Oberböden Neuversiegelung der Holzterrasse	25.000	Südost	geplante Instandsetzung	bezirklich
Kita AWO Trauttmansdorffstr. 73 (754), Trauttmansdorffstraße 73	Erneuern des Heizkessel sowie der Heizungsverteilung	20.000	Hiltrup	geplante Instandsetzung	bezirklich
Kita DRK An der Meerwiese mit Container (70), An der Meerwiese 11	Erneuerung Fenster und Außentüren an der Kita Altbau	35.000	Nord	geplante Instandsetzung	bezirklich
Kita Mecklenbeck (194), Brockmannstraße 162	Ertüchtigung der Akustikdecken in den Gruppenräumen, Verbesserung Akustik 1. BA	25.000	West	geplante Instandsetzung	bezirklich
Kita Sonnentau (424), Im Sonnentau 15	Sanierung Flachdach, einschl. Satteldachaufbauten incl. Fenster	370.000	Hiltrup	geplante Instandsetzung	bezirklich
Lazarettbunker (930), Lazarettstraße 10	Erneuerung der Dachentwässerung	34.000	Mitte	geplante Instandsetzung	überbezirklich
Prinzipalmarkt 5 (625), Prinzipalmarkt 5	Erneuerung der Gebäudeautomation HLS	25.000	Mitte	geplante Instandsetzung	überbezirklich
Rathaus-Stadtweinhaus (626), Prinzipalmarkt 10	Erneuerung der Sicherheitsbeleuchtung	120.000	Mitte	geplante Instandsetzung	überbezirklich
Rathaus-Stadtweinhaus (626), Prinzipalmarkt 10	Fassadenarbeiten auf Grundlage der Befahrung und Bleiverglasung Festsaal	90.000	Mitte	geplante Instandsetzung	überbezirklich
Sportanlage August-Schepers-Str. (93), August-Schepers-Straße 20	Erneuerung der Duschen und Toiletten in der Umkleide, Gast, Damen und Herren	150.000	Ost	geplante Instandsetzung	bezirklich
Sportanlage Sentruper Höhe (148), Sentruper Straße 155	Sanierung der Flachdächer, Turnhalle und Umkleide,etc.	240.000	West	geplante Instandsetzung	überbezirklich
Städt. Bauhof Coerde (850), Zum Rieselfeld 40	Erneuerung der Gebäudeautomation, Heizungs- und Sanitärtechnik in der Heizzentrale	80.000	Nord	geplante Instandsetzung	überbezirklich
Stadtbücherei (22), Alter Steinweg 11	Sanierung öffentliche WC-Anlage UG	110.000	Mitte	geplante Instandsetzung	bezirklich
Stadtbücherei (22), Alter Steinweg 11	Erneuerung der Alarmierungsanlage	40.000	Mitte	geplante Instandsetzung	bezirklich
Stadtbücherei (22), Alter Steinweg 11	Altersaustausch der Brandmeldeanlage	45.000	Mitte	geplante Instandsetzung	bezirklich
Stadthaus 2 (515), Ludgeriplatz 4	Flachdachsanierung Bauteil A (Umgang)	38.000	Mitte	geplante Instandsetzung	überbezirklich
Stadthaus 2 (515), Ludgeriplatz 4	Erneuerung des scheibenintegrierten Sonnenschutzes 1. BA	60.000	Mitte	geplante Instandsetzung	überbezirklich
Torhäuschen Stadtheimatbund Neutor 2 (378), Neutor 2	Erneuerung Dachdeckung und Dachentwässerung	72.000	Mitte	geplante Instandsetzung	bezirklich
Westf. Schule für Musik der Stadt Münster (373), Himmelreichallee 50	Renovierungsanstrich der Holzfenster	17.000	Mitte	geplante Instandsetzung	überbezirklich
Westf. Schule für Musik der Stadt Münster (373), Himmelreichallee 50	Sanierung des durchfeuchteten Keller-Mauerwerks	75.000	Mitte	geplante Instandsetzung	überbezirklich
<b>Summe</b>		<b>1.895.000</b>			

Standort	Projektbezeichnung	Kosten	Stadtbezirk		
<b>sonstige Maßnahmen in sonstigen Gebäuden</b>					
Großsporthalle Berg Fidel (27), Am Berg Fidel 51	investiv Erneuerung des Hallenbodens (Spielfeldfläche)	160.000	Hiltrup	Maßnahme	überbezirklich
Halle Münsterland (6), Albersloher Weg 32	investiv Funkanlage erneuern	220.000	Mitte	Maßnahme	überbezirklich
Theater Münster (584), Neubrückenstraße 63	Überarbeitung Fassade Theatertreff (Glasmosaik)	30.000	Mitte	Maßnahme	überbezirklich
Theater Münster (584), Neubrückenstraße 63	Überarbeitung Bodenbelag Freifoyer (Natursteinpflaster)	25.000	Mitte	Maßnahme	überbezirklich
Theater Münster (584), Neubrückenstraße 63	Jährliche Maßnahmen zur Arbeitssicherheit	11.000	Mitte	Maßnahme	überbezirklich
Theater Münster (584), Neubrückenstraße 63	Mängelbeseitigung auf Grund wiederkehrender Prüfungen	64.000	Mitte	Maßnahme	überbezirklich
Theater Münster (584), Neubrückenstraße 63	Estricherneuerung Ladegang GH	36.000	Mitte	Maßnahme	überbezirklich
Theater Münster (584), Neubrückenstraße 63	Erneuerung Raumluftechnik Gerät Foyer	100.000	Mitte	Maßnahme	überbezirklich
Hallenbad Hiltrup (816), Westfalenstraße 201	Erneuerung des Heizkreisverteiler und der Warmwasserbereitung	120.000	Hiltrup	Maßnahme	bezirklich
Hallenbad Roxel (748), Tilbecker Straße 36	Erneuerung Gebäudeautomation	70.000	West	Maßnahme	bezirklich
Hallenbad Ost (558), Mauritz-Lindenweg 101	Flachdachsanierung Sprungturmbereich	110.000	Mitte	Maßnahme	bezirklich
Dienstgebäude	P Baumaßnahmen in Dienstgebäuden	73.600	mehr.BV	Sammelbudget	überbezirklich
Jugend	P kl. Um- und Ausbauten in städt. Jugendeinrichtungen	18.400	mehr.BV	Sammelbudget	überbezirklich
Kita	P kl. Um- und Ausbauten in städt. Kitas	73.600	mehr.BV	Sammelbudget	überbezirklich
Graffiti	Graffiti beseitigung	100.000	mehr.BV	Sammelbudget	überbezirklich
Sportanlagen	kleine Umbaumaßnahmen Sportstätten	35.900	mehr.BV	Sammelbudget	überbezirklich
Sportanlagen	P Instandsetzungen für das Sportamt (Bäder)	186.700	mehr.BV	Sammelbudget	überbezirklich
Übergangseinrichtungen	Herrichtung versch. Objekte-Übergangseinrichtungen (Sozialamt)	52.000	mehr.BV	Sammelbudget	überbezirklich
Nicht zuzuordnender Standort (888),	Instandsetzung von Skulpturen, Ehrenmalen, Bildstöcken etc.	46.000	mehr.BV	Sammelbudget	
<b>Summe</b>		<b>1.532.200</b>			

Standort	Projektbezeichnung	Kosten	Priorität	Stadtbezirk
<b>Investive Maßnahmen</b>				
Hans-Böckler-Berufskolleg (387), Hoffschultestraße 25	investiv Erneuerung Sporthallenboden	180.000	1	Mitte
Hans-Böckler-Berufskolleg (387), Hoffschultestraße 25	investiv Liefern und Einbau neuer Fahrradständer	19.000	2	Mitte
Martinischule Stiftsherrenstraße 40 (721),	investiv Erneuerung des Sportbodens	80.000	2	Mitte
Paul-Schneider-Schule (609), Pastoresch 34	investiv Erneuerung von Sportböden in der Turnhalle	50.000	2	Nord
Pötterhoeschule - Kindertreff am Pötterhoek (622), Pötterhoek 049	investiv Schulseitenweg Beleuchten	15.000	1	Mitte
Halle Münsterland (6), Albersloher Weg 32	investiv Erneuerung der ELA Anlage ( 3 Messehallen ) 4/17	425.000	1	Mitte

Standort	Projektbezeichnung	Kosten	Priorität	Stadtbezirk
<b>Schulen</b>				
Adolph-Kolping-Berufskolleg-1 (509), Lotharingerstraße 30	Schulhofsanierung vor dem Haupteingang	58.000	2	Mitte
Adolph-Kolping-Berufskolleg-1 (509), Lotharingerstraße 30	Abgehängte Decken in den Klassenräumen erneuern	50.000	3	Mitte
Adolph-Kolping-Berufskolleg-2 (507), Lotharingerstraße 8	Erneuerung der Kellerfenster	20.000	2	Mitte
Adolph-Kolping-Berufskolleg-2 (507), Lotharingerstraße 8	Sanierung des Schulhofes zur Promenade	80.000	2	Mitte
Adolph-Kolping-Berufskolleg-3 (446), Kaiser-Wilhelm-Ring 1	Sanierung von Pausenhofflächen	140.000	2	Mitte
Adolph-Kolping-Berufskolleg-3 (446), Kaiser-Wilhelm-Ring 1	Überholungsanstriche in Fluren und Klassen	25.000	2	Mitte
Adolph-Kolping-Berufskolleg-3 (446), Kaiser-Wilhelm-Ring 1	Erneuerung der Dacheindeckung der Hausmeisterwohnung einschl. Wärmeschutz	35.000	3	Mitte
Adolph-Kolping-Berufskolleg-3 (446), Kaiser-Wilhelm-Ring 1	Aufbringen von Sanierputz auf Kelleraußenwänden im Innenbereich	20.000	3	Mitte
Adolph-Kolping-Berufskolleg-3 (446), Kaiser-Wilhelm-Ring 1	Sanierung von Fassadenflächen	50.000	5	Mitte
Aegidii-Ludgeri-Schule Breite Gasse 3 (131), Breite Gasse 3	Erneuerung von Innentüren im Klassentrakt 1 und 2	15.000	2	Mitte
Albert-Schweitzer-Schule (531), Manfred-von-Richthofen-Straße 49	Überholungsanstrich Fenster außen, Haupt- und Nebentrakte	30.000	2	Mitte
Albert-Schweitzer-Schule (531), Manfred-von-Richthofen-Straße 49	Sanierung der Terrassen vor den Klassenräumen	20.000	2	Mitte
Albert-Schweitzer-Schule (531), Manfred-von-Richthofen-Straße 49	Erneuerung der Beleuchtung 1/16	30.000	2	Mitte
Albert-Schweitzer-Schule (531), Manfred-von-Richthofen-Straße 49	Erneuerung Pflasterung vor Haupteingang, Zuweg zum Fahrradabstellplatz	45.000	2	Mitte
Albert-Schweitzer-Schule (531), Manfred-von-Richthofen-Straße 49	Erneuerung Außentüren und Fenster im KG, Kunst- und Schlosserwerkstatt,	18.000	2	Mitte
Anne-Frank-Berufskolleg (528), Manfred-von-Richthofen-Straße 39	Erneuerung der Gebäudeautomation und Heiztechnik in den Heizzentralen	48.000	1	Mitte
Anne-Frank-Berufskolleg (528), Manfred-von-Richthofen-Straße 39	Erneuerung der Beleuchtung 8/17	45.000	2	Mitte
Annette-von-Droste-Hülshoff-Gymnasium (310), Grüne Gasse 40	Erneuerung des Oberbodenbelags in den Fluren 1 OG. (Klassentrakt u. Anbau)	40.000	2	Mitte
Annette-von-Droste-Hülshoff-Gymnasium (310), Grüne Gasse 40	Erneuerung von Deckenakustikplatten in den Klassen, (Fortsetzung) 2 BA.	50.000	2	Mitte
Annette-von-Droste-Hülshoff-Gymnasium (310), Grüne Gasse 40	Erneuerung des Oberbodenbelags in den Fluren 2 OG. (Klassentrakt u. Anbau)	30.000	2	Mitte
Annette-von-Droste-Hülshoff-Gymnasium (310), Grüne Gasse 40	Sanierung Parkettböden in den Klassen 2. Abschnitt	25.000	3	Mitte
Annette-von-Droste-Hülshoff-Gymnasium (310), Grüne Gasse 40	Erneuerung von Deckenakustikplatten in den Klassen, (Fortsetzung)	50.000	3	Mitte
Annette-von-Droste-Hülshoff-Schule Höftestr4 (382), Höftestraße 4	Erneuerung Estriche und Oberböden in 5 Klassen des Erweiterungstraktes	30.000	2	Südost
Annette-von-Droste-Hülshoff-Schule Höftestr4 (382), Höftestraße 4	Einbau der Sicherheitsbeleuchtung 12/15	20.000	3	Südost
Annette-von-Droste-Hülshoff-Schule Nienberge (469), Kirmstraße 1	Erneuerung der Beleuchtung 5/18	140.000	1	West
Annette-von-Droste-Hülshoff-Schule Nienberge (469), Kirmstraße 1	Rückbau des Klassenanbaus, Herrichtung Fassade und Dach des Langschiffs Klassen	78.000	2	West
Annette-von-Droste-Hülshoff-Schule Nienberge (469), Kirmstraße 1	Erneuerung von Grundleitungen Schmutzwasser und Regenwasser 2. BA	85.000	2	West
Annette-von-Droste-Hülshoff-Schule Nienberge (469), Kirmstraße 1	Erneuerung des Schulhofes, einschl. Erneuerung der Grundleitungen	180.000	2	West
Annette-von-Droste-Hülshoff-Schule Nienberge (469), Kirmstraße 1	Erneuerung von Oberböden	15.000	2	West
Annette-von-Droste-Hülshoff-Schule Nienberge (469), Kirmstraße 1	Erneuerung Ziegeldacheindeckung Verwaltungs- und Klassentrakt	135.000	3	West
Astrid Lindgren-Schule Gelmer (262), Gelmerheide 3	Schleifen und Versiegelung von vorhandenen Parkettböden in Klassenräume	25.000	2	Ost
Astrid Lindgren-Schule Gelmer (262), Gelmerheide 3	Erneuerung der Alu Eingangstüren und -Umkleidefenster	16.000	4	Ost
Augustin-Wibbelt-Schule (88)dezent-Uppenbergschule, Auf dem Dorn 14	Sanierung WC- Anlagen im Gebäude, Altbau	25.000	2	West
Bodelschwingschule PTA (317), Gutenbergstrasse 14	Sanierung Schulhof einschl. Regenwassergrundleitungen 2. Bauabschnitt	100.000	2	Mitte
Bodelschwingschule PTA (317), Gutenbergstrasse 14	Erneuerung und Sanierung des gesamten Schulhofes, einschl. Entwässerung	115.000	2	Mitte
Bodelschwingschule PTA (317), Gutenbergstrasse 14	Sanierung PAK haltiger Parkettböden in Klassenräumen	65.000	2	Mitte
Bodelschwingschule PTA (317), Gutenbergstrasse 14	Erneuerung Oberlichtfenster der Sporthalle	40.000	3	Mitte
Clemens-Paul-Gerhardt-Schule Hilstrup (116), Bodelschwingstraße 22	Flachdachsanierung einschl. neuer Gefälledämmung (Clemensschule)	140.000	2	Hilstrup
Clemens-Paul-Gerhardt-Schule Hilstrup (116), Bodelschwingstraße 22	Erneuerung der Beleuchtung 1/16	47.500	2	Hilstrup
Clemens-Paul-Gerhardt-Schule Hilstrup (116), Bodelschwingstraße 22	Sanierung abgehängter Dachdeckenverkleidungen einschl. Verbesserung Wärmeschutz	28.000	2	Hilstrup

Standort	Projektbezeichnung	Kosten	Priorität	Stadtbezirk
Davertschule Amelsbüren (846), Zum Häpper 10	Erneuerung der Beleuchtung 3/16	28.000	5	Hiltrup
Davertschule Amelsbüren (846), Zum Häpper 10	Abfangung von Fundamentabsenkungen durch Bohrfahlgründungen am Verwaltungstrakt	85.000	5	Hiltrup
Dreifaltigkeitsschule Friesenring 25 (254), Friesenring 25	3. BA. Fenstererneuerung der einfach verglasten Holzfenster in den beiden einges	130.000	5	Mitte
Eichendorffschule Angelmodde (227), Eichendorffstraße 036	Erneuerung Fenster und Dachrinnen, am zweigeschossigen Klassentrakt Westseite	210.000	2	Südost
Erich-Kästner-Schule (621), Pötterhoek 45	Erneuerung Fenster im Innenhof der Erich Kästner Schule 3. Bauabschnitt	110.000	2	Mitte
Erich-Kästner-Schule (621), Pötterhoek 45	Erneuerung Fenster- und Außentüren 4. Bauabschnitt	110.000	2	Mitte
Erich-Kästner-Schule (621), Pötterhoek 45	Austausch Türbeschläge und Einbau Schließanlage für Klassenraamtüren	15.000	3	Mitte
Erich-Klausener-Schule (111), Bismarckallee 53	Duschen Mädchen, Rotterduschanlage erneuern	100.000	1	Mitte
Erich-Klausener-Schule (111), Bismarckallee 53	Erneuerung der Fußbodenbeläge in den Klassenräumen	50.000	1	Mitte
Erich-Klausener-Schule (111), Bismarckallee 53	Erneuerung der Beleuchtung 7/16	39.000	2	Mitte
Erna-de-Vries-Schule (708), Spichernstraße 17	Erneuerung der Beleuchtung 5/17	124.000	2	Mitte
Erna-de-Vries-Schule (708), Spichernstraße 17	2 BA. Einbau von Akustikdecken in den Klassenräumen incl. Beleuchtung	62.000	2	Mitte
Friedensreich-Hundertwasser Schule (745), Tilbecker Straße 24	Erneuerung der Fassade am ehem. SZ Roxel Realschule	1.131.000	1	West
Friedensreich-Hundertwasser Schule (745), Tilbecker Straße 24	Erneuerung der Fassade an ehem. SZ Roxel Hauptschule	834.000	1	West
Friedensreich-Hundertwasser Schule (745), Tilbecker Straße 24	Schulhofffläche neu pflastern	60.000	1	West
Geistschule - Primusschule, Grevingstr. 24 (296), Grevingstraße 24	Erneuerung der Beleuchtung 3/16	150.000	2	Mitte
Geistschule - Primusschule, Grevingstr. 24 (296), Grevingstraße 24	Fassadensanierung (Fugenerneuerung Verblender) Nord- u. Ostseite des Altbaus	120.000	3	Mitte
Geistschule - Primusschule, Grevingstr. 24 (296), Grevingstraße 24	Mauerwerksabdichtung im Kellergeschoss Altbau 3. BA	60.000	3	Mitte
Geistschule - Primusschule, Grevingstr. 24 (296), Grevingstraße 24	Erneuerungsanstriche Klassenräume Altbau 3. BA	15.000	3	Mitte
Geistschule - Primusschule, Grevingstr. 24 (296), Grevingstraße 24	Erneuerung der Dachabdichtung der zwei Sporthallen ( Hauptdach)	110.000	3	Mitte
Geistschule - Primusschule, Grevingstr. 24 (296), Grevingstraße 24	Sanierung Turnhalle alt WC/Dusche/Umkleide.	176.000	4	Mitte
Gesamtschule Münster Mitte (444), Jüdefelderstraße 10	Turnhalle, Glasbausteinfassadenelemente erneuern.	165.000	2	Mitte
Geschwister-Scholl-Gymnasium (786), Von-Humboldt-Straße 14	Erneuerung Beleuchtung Turnhalle 2 6/17	32.000	2	Nord
Geschwister-Scholl-Gymnasium (786), Von-Humboldt-Straße 14	Erneuerungsanstriche Wände, Decken, Türen, Zargen in Klassen und Flure	15.000	2	Nord
Geschwister-Scholl-Gymnasium (786), Von-Humboldt-Straße 14	Erneuerung der Beleuchtung Turnhalle 1 6/17	89.000	2	Nord
Geschwister-Scholl-Gymnasium (786), Von-Humboldt-Straße 14	Erneuerung der Beleuchtung Schule 6/17	100.000	2	Nord
Geschwister-Scholl-Gymnasium (786), Von-Humboldt-Straße 14	Erneuerung der Beleuchtung Aussen WC 6/17	15.000	2	Nord
Geschwister-Scholl-Gymnasium (786), Von-Humboldt-Straße 14	3-fach Turnhalle. Erneuerung der Geräteraumtore. (6 Stck)	40.000	3	Nord
Geschwister-Scholl-Gymnasium (786), Von-Humboldt-Straße 14	Erneuerungsanstriche Wände, Decken, Türen, Zargen in Klassen und Flure	15.000	3	Nord
Gottfried-von-Cappenberg-Schule (276), Glatzer Weg 9	Anstrich Flure und Klassen Im Schultrakt und Erweiterungstrakt	25.000	3	Mitte
Gottfried-von-Cappenberg-Schule (276), Glatzer Weg 9	Erneuerung von Oberböden im Klassentrakt	21.000	2	Mitte
Gottfried-von-Cappenberg-Schule (276), Glatzer Weg 9	Erneuerung der Glasbausteinfassade einschl. Erneuerung der Oberlichtfenster	140.000	2	Mitte
Gottfried-von-Cappenberg-Schule (276), Glatzer Weg 9	Erneuerung Beleuchtung 2/16	41.000	3	Mitte
Grundschule - Kinderhaus-West (442), Josef-Beckmann-Straße 33	Erneuerung der Beleuchtung und Umrüsten auf Präsenzmelder 5/16	45.000	2	Nord
Grundschule Loevelingloh (823), Wiedaustraße 114	Erneuerung des Heizungsverteiler und der Regelungstechnik	36.000	2	Hiltrup
Grundschule Loevelingloh (823), Wiedaustraße 114	Austausch glatter Steinbeläge, überdachter Pausengang, Grundschule Loevelingloh	30.000	2	Hiltrup
Grundschule Loevelingloh (823), Wiedaustraße 114	Erneuerung der Beleuchtung 2/16	22.000	2	Hiltrup
Grundschule Loevelingloh (823), Wiedaustraße 114	Erneuerung der Dacheindeckung, einschl. Dachrinnen und Fallrohre	75.000	4	Hiltrup
GS Berg Fidel - Primusschule, Hogenbergstr. (390), Hogenbergstraße 160	Flachdachsanierung WC- Trakt GS Berg Fidel	22.000	2	Hiltrup
GS Berg Fidel - Primusschule, Hogenbergstr. (390), Hogenbergstraße 160	Fassaden und Dachsanierung Klassentrakt 2	465.000	2	Hiltrup
GS Berg Fidel - Primusschule, Hogenbergstr. (390), Hogenbergstraße 160	Erneuerung der Beleuchtung und Sicherheitsbeleuchtung einbauen 5/16	155.000	2	Hiltrup
GS Berg Fidel - Primusschule, Hogenbergstr. (390), Hogenbergstraße 160	horizontale Mauerwerksabdichtung innerhalb des Kellerbereiches	20.000	3	Hiltrup

## priorisierte Instandsetzungsmaßnahmen, Ausführung ab 2020 ff.

Standort	Projektbezeichnung	Kosten	Priorität	Stadtbezirk
GS Berg Fidel - Primusschule, Hogenbergstr. (390), Hogenbergstraße 160	Erneuerung Flachdachabdichtung, einschl. Dachrandes des Klassentraktes 1	40.000	5	Hiltrup
GS Berg Fidel - Primusschule, Hogenbergstr. (390), Hogenbergstraße 160	Erneuerung Flachdachabdichtung, einschl. Dachrandes des Klassentraktes 2	40.000	5	Hiltrup
Gymnasium Paulinum (54), Am Stadtgraben 30	Schulhofsanierung	100.000	5	Mitte
Hansa-Berufskolleg (342), Hansaring 80	Demontage alter RLT-Anlagen und Heizungsleitungen im Dachgeschoss	150.000	1	Mitte
Hans-Böckler-Berufskolleg (387), Hoffschultestraße 25	Turnhalle, Elektrische Anlage erneuern 12/16	359.000	1	Mitte
Hans-Böckler-Berufskolleg (387), Hoffschultestraße 25	Flachdachsanierung der Sporthalle incl. der Lichtbänder	250.000	1	Mitte
Hans-Böckler-Berufskolleg (387), Hoffschultestraße 25	Beschichtungen, Anstriche von Klassenräumen	20.000	2	Mitte
Hans-Böckler-Berufskolleg (387), Hoffschultestraße 25	Erneuerung Außentüren und Fensterelemente der Sporthalle	70.000	2	Mitte
Hans-Böckler-Berufskolleg (387), Hoffschultestraße 25	Sanierung Schulhofflächen (Parkfläche u. Pflaster) einschl. Entwässerung 2. BA	205.000	2	Mitte
Hans-Böckler-Berufskolleg (387), Hoffschultestraße 25	Sanierung der Fahrradständerüberdachungen	22.000	2	Mitte
Hans-Böckler-Berufskolleg (387), Hoffschultestraße 25	Erneuerung von Oberbödenbeläge in den Klassen	50.000	3	Mitte
Hans-Böckler-Berufskolleg (387), Hoffschultestraße 25	Sanierung der Flachdachabdichtung auf Pausenhof Toiletten	20.000	3	Mitte
Hans-Böckler-Berufskolleg (387), Hoffschultestraße 25	Erneuerung der Abdichtung der begehbaren Decke des unterkellerten Kraftraumes der	50.000	4	Mitte
Hauptschule Coerde (176), Dachsleite 32	Ern Beleuchtung u Sibe inkl Einbau Akustikdecken in den Klassenräumen 12/16	280.000	2	Nord
Hermannschule (182), Dahlweg 66	Erneuerung der Beleuchtung und Sicherheitsbeleuchtung 5/18	107.000	1	Mitte
Idaschule (777), Vörnste Esch 19	Erneuerung der Fenster im Klassen und Verwaltungstrakt Süd- West Seite	190.000	2	Südost
Johannesschule Hiltrup (459)dezent-Uppenbergschule, Kardinalstraße 25	Sicherheitsbeleuchtung einbauen und Präsenzmelder nachrüsten 12/15	100.000	2	Hiltrup
Johannisschule (778), Vogel-von-Falkenstein-Straße 4	Erneuerung der Oberlichtfenster aus Kunststoff der Sporthalle	60.000	2	Mitte
Johannisschule (778), Vogel-von-Falkenstein-Straße 4	Überholungsbeschichtung außen an Fenster	35.000	2	Mitte
Kardinal-von-Galen-Schule Handorf (520)	Einbau Wärmedämmung unter Kellerdecken alter Klassentrakt und Außen WC	23.000	2	Ost
Kardinal-von-Galen-Schule Handorf (520)	Flachdachsanierung Anbau / Haupteingang, Lehrerzimmer, Personal, Klassentrakt,	120.000	2	Ost
Kreuzschule (448), Kampstraße 15	Sanierung der Fassade zum Schulhof. Betonschutzmaßnahmen Fassadenschutzanstrich	145.000	2	Mitte
Kreuzschule (448), Kampstraße 15	Erneuerung von Deckenakustikplatten in den Klassenräumen 1. OG	68.000	2	Mitte
Kreuzschule (448), Kampstraße 15	Erneuerung Oberlichtfenster und Eingangstüren der Sporthalle	22.000	2	Mitte
Kreuzschule (448), Kampstraße 15	Erneuerung Flachdachabdichtung Haupthalle	115.000	2	Mitte
Kreuzschule (448), Kampstraße 15	Versiegelung von Parkettböden in Klassen	40.000	3	Mitte
Ludgerusschule Albachten (395), Hohe Geist 8	Erneuerung Fenster, am Neubauklassentrakt (Klassenräume)	120.000	2	West
Ludgerusschule Albachten (395), Hohe Geist 8	Sanierung von Klassen, neue Bodenbeläge, Anstrich, Deckenakustik Beleuchtung	105.000	2	West
Ludgerusschule Albachten (395), Hohe Geist 8	Erneuerung Beleuchtung, Sicherheitsbeleuchtung 5/16	167.000	2	West
Ludgerusschule Albachten (395), Hohe Geist 8	Erneuerung Außentreppe Nebeneingang	20.000	2	West
Ludgerusschule Hiltrup (63), An der Alten Kirche 161	Erneuerung der Beleuchtung und Sicherheitsbeleuchtung 3/16	220.000	1	Hiltrup
Ludgerusschule Hiltrup (63), An der Alten Kirche 161	Flachdachsanierung an der Sporthalle Ludgerusschule, Umkleide- und Geräteräume	90.000	2	Hiltrup
Ludgerusschule Hiltrup (63), An der Alten Kirche 161	Erneuerung Oberlichtfenster des Sonderklassentraktes	30.000	2	Hiltrup
Ludgerusschule Hiltrup (63), An der Alten Kirche 161	Erneuerung der Bodenbeläge im Sonderklassentrakt	18.000	2	Hiltrup
Ludgerusschule Hiltrup (63), An der Alten Kirche 161	Austausch der Fenster in der Sporthalle und den Umkleide- und Duschräumen	135.000	2	Hiltrup
Ludgerusschule Hiltrup (63), An der Alten Kirche 161	Sanierung Flachdach über Aulabereich des Klassen und Verwaltungstraktes	55.000	2	Hiltrup
Ludgerusschule Hiltrup (63), An der Alten Kirche 161	Maler- und Lackierarbeiten in Klassen und Flure	30.000	3	Hiltrup
Ludwig-Erhard-Berufskolleg (316), Gut Insel 41	Erneuerung des Oberbodenbelags 4 BA	45.000	3	Mitte
Ludwig-Erhard-Berufskolleg (316), Gut Insel 41	Innenanstrich Klassenräume	36.000	3	Mitte
Ludwig-Erhard-Berufskolleg (316), Gut Insel 41	Erneuerung des Oberbodenbelags 3 BA	54.000	3	Mitte
Margaretschule (134), Brentanoweg 18	Sanierung schadstoffhaltiger Parkettböden	15.000	2	Ost
Marienschule Hiltrup (505), Loddenweg 12	Fensteraustausch Flurbereich Erweiterungsklassentrakt	85.000	2	Hiltrup

## priorisierte Instandsetzungsmaßnahmen, Ausführung ab 2020 ff.

Standort	Projektbezeichnung	Kosten	Priorität	Stadtbezirk
Marienschule Hilstrup (505), Loddenweg 12	Fensteraustausch Flurbereich Altbau einschl. Fassadendämmung	65.000	2	Hilstrup
Marienschule Hilstrup (505), Loddenweg 12	Erneuerung der Beleuchtung 5/16	22.000	2	Hilstrup
Marienschule Roxel (90), Auf dem Dorn 17	Sanierung von Klassenräume (Oberböden, Akustikdecke, Beleuchtung, Anstrich)	130.000	2	West
Marienschule Roxel (90), Auf dem Dorn 17	Erneuerung Fenster des Erweiterungsbau zur Schulhofseite	106.000	2	West
Marienschule Roxel (90), Auf dem Dorn 17	Sanierung des Flachdaches des Umkleidetraktes der Turnhalle	45.000	2	West
Martinischule Stiftsherrenstraße 40 (721),	Fassadensanierung Giebelseiten und Westseite der Martinischule	210.000	2	Mitte
Martinischule Stiftsherrenstraße 40 (721),	Erneuerung der Beleuchtung und Unterverteilung 6/16	16.000	2	Mitte
Martinischule Stiftsherrenstraße 40 (721),	Sanierung, Trockenlegung Kellermauerwerk außen und innenseitig	100.000	5	Mitte
Martin-Luther-Schule (163), Coerdestraße 008	Erneuerung Beleuchtung 7/16	34.000	2	Mitte
Martin-Luther-Schule (163), Coerdestraße 008	Fundamentunterfangung Bohrpfähle an Turnhallenaußenwand Südseite	70.000	4	Mitte
Martin-Luther-Schule (163), Coerdestraße 008	Sanierung der KG Räume von aussen und innen	135.000	5	Mitte
Matthias-Claudius-Schule Gut Insel 36 (313), Gut Insel 36	Sanierung des Schulhofes, einschl. Regenwassergrundleitungen 1. Bauabschnitt	80.000	2	Mitte
Matthias-Claudius-Schule Gut Insel 36 (313), Gut Insel 36	Erneuerung der Wellzementindeckung sämtlicher Satteldächer	200.000	3	Mitte
Matthias-Claudius-Schule Gut Insel 36 (313), Gut Insel 36	Flachdachsanierung Umkleide	50.000	5	Mitte
Matthias-Claudius-Schule Gut Insel 36 (313), Gut Insel 36	Erneuerung von Akustikdecken in Klassen einschl. Beleuchtung 1. BA	60.000	2	Mitte
Matthias-Claudius-Schule Gut Insel 36 (313), Gut Insel 36	Sanierung Schulhof, einschl. Regenwassergrundleitungen 2. Bauabschnitt	120.000	2	Mitte
Matthias-Claudius-Schule Gut Insel 36 (313), Gut Insel 36	Erneuerung der Akustikdecke im Lehrerzimmer	18.000	2	Mitte
Matthias-Claudius-Schule Gut Insel 36 (313), Gut Insel 36	Erneuerung Akustikdecken in Klassen 2. BA	60.000	2	Mitte
Matthias-Claudius-Schule Handorf (211), Drostr. 7	Erneuerung der Beleuchtung und Einbau der Sicherheitsbeleuchtung 3/16	77.000	2	Ost
Matthias-Claudius-Schule Handorf (211), Drostr. 7	Sanierung des Schulhofes, einschl. Entwässerung	155.000	2	Ost
Matthias-Claudius-Schule Handorf (211), Drostr. 7	Erneuerung Akustikdecken, Beleuchtung Oberböden, Anstrich Klassenräume 2. BA	70.000	2	Ost
Matthias-Claudius-Schule Handorf (211), Drostr. 7	Erneuerung der Pflasterung vor Haupteingang	20.000	3	Ost
Mauritzschule Stiftsstr. 19 (887), Stiftsstraße 19	Erneuerung der Beleuchtung 8/16	155.000	2	Mitte
Mauritzschule Stiftsstr. 19 (887), Stiftsstraße 19	Erneuerung einer abgehängten Unterdecke in der Sporthalle	90.000	3	Mitte
Melanchthonschule (479), Königsberger Straße 89	Flachdachsanierung über Hausmeisterwohnung und WC - Trakt	76.000	2	Nord
Melanchthonschule (479), Königsberger Straße 89	Erneuerung Beleuchtung u Präsenzmelder 7/16	185.000	2	Nord
Melanchthonschule (479), Königsberger Straße 89	Überholungsbeschichtung Fenster der ein- und zweigeschossige Klassentrakte	35.000	2	Nord
Melanchthonschule (479), Königsberger Straße 89	Bodenbelagerneuerung in den Klassenräumen	40.000	4	Nord
Melanchthonschule (479), Königsberger Straße 89	Sanierung der Flachdächer der zweigeschossigen Klassentrakte	170.000	5	Nord
Melanchthonschule (479), Königsberger Straße 89	Sanierung Flachdächer einschl. Unterdecken der Pultdächer Klassentrakte	310.000	5	Nord
Michaelschule, Appelbreistie (84), Appelbreistiege 40	Flachdachsanierung über Umkleide und Geräteräume an der Turnhalle 2	70.000	5	West
Mosaik-Schule (924), Dieckmannstraße 131	Flachdachsanierung 1. Bauabschnitt Mosaikschule	66.000	3	West
Mosaik-Schule (924), Dieckmannstraße 131	Flachdachsanierung Gründach zweiter Bauabschnitt	175.000	4	West
Nikolaischule (59), Am Wigbold 11	Flachdachsanierung Haupthallendach der Sporthalle	110.000	2	Südost
Nikolaischule (59), Am Wigbold 11	Sanierung der Innenkastenrinne am Übergang Glasdach Alt- zum Erweiterungsbau	25.000	2	Südost
Nikolaischule (59), Am Wigbold 11	Sanierung Flachdächer über Umkleideräume und Klassenbereiche	180.000	2	Südost
Nikolaischule (59), Am Wigbold 11	Erneuerung der Beleuchtung und Sicherheitsbeleuchtung 10/16	219.000	3	Südost
Nikolaischule (59), Am Wigbold 11	Oberflächenbehandlung der Parkettböden im Altbau	25.000	3	Südost
Nikolaischule (59), Am Wigbold 11	Erneuerung Kellerlichtschächte und Fundamentabfangungen	25.000	4	Südost
Norbertschule NEU (68), An der Meerwiese 7	Überholungsbeschichtung Innenanstrich in Hallen, Flure und Klassenräume	30.000	2	Nord
Norbertschule NEU (68), An der Meerwiese 7	Erneuerung Beleuchtung 8/16	61.000	2	Nord
Norbertschule NEU (68), An der Meerwiese 7	Oberflächenbehandlung der Parkettböden (3. BA)	20.000	2	Nord



## priorisierte Instandsetzungsmaßnahmen, Ausführung ab 2020 ff.

Standort	Projektbezeichnung	Kosten	Priorität	Stadtbezirk
OGTS der Astrid Lindgen-Schule (805), Westerheide 1	Erneuerung der restlichen einfach verglasten Holzfenster	17.000	4	Ost
Overbergschule (537), Margaretenstraße 6	Erneuerung des Heizungsverteiler und der Regelungstechnik	55.000	2	Mitte
Overbergschule (537), Margaretenstraße 6	Kelleraußenwandsanierung, Erneuerung Drainage um dem gesamten Schultrakt	375.000	2	Mitte
Overbergschule (537), Margaretenstraße 6	Schulhofsanierung einschl. Erneuerung der Hofentwässerung	200.000	4	Mitte
Overbergschule (537), Margaretenstraße 6	Einbau neuer Akustikdecken in Treppenhäusern	45.000	5	Mitte
Pascal-Gymnasium - Weiterbildungskolleg (766), Uppenkampstiege 17	Sanierung alter WC- Anlagen im gesamten Schulgebäude	152.000	3	Mitte
Pascal-Gymnasium - Weiterbildungskolleg (766), Uppenkampstiege 17	Abdichten Kellerwände- und Böden in der Heizzentrale	45.000	3	Mitte
Pascal-Gymnasium - Weiterbildungskolleg (766), Uppenkampstiege 17	Flachdachsanieierung über Verwaltung und Hausmeisterwohnung	65.000	3	Mitte
Paul-Schneider-Schule (609), Pastorsesch 34	Flachdachsanieierung + Verbess Wärmeschutz 2. Bauab. Klassentrakt Schulhofseite	110.000	2	Nord
Paul-Schneider-Schule (609), Pastorsesch 34	Sanierung Schulhof einschl. Erneuerung der Grundleitungen	145.000	3	Nord
Paul-Schneider-Schule (609), Pastorsesch 34	Erneuerung von Oberböden im Klassenanbautrakt	35.000	3	Nord
Peter-Wust-Schule Dingbängerweg 80 (196)	Neueindeckung Ziegeldach Klassentrakt Neubau einschl. Blitzschutz	85.000	2	West
Peter-Wust-Schule Dingbängerweg 80 (196)	Neueindeckung Ziegeldach Aula einschl. Blitzschutz	40.000	3	West
Peter-Wust-Schule Dingbängerweg 80 (196)	Bodenbelagerneuerungen in Klassenräumen	40.000	3	West
Peter-Wust-Schule Dingbängerweg 80 (196), Dingbängerweg 80	Brandschutzmaßnahme, Nachrüstung an abgehängte Decken unter Hausmeisterwohnung	120.000	2	West
Peter-Wust-Schule Dingbängerweg 80 (196), Dingbängerweg 80	Erneuerung Fenster Klassentrakt Erweiterungsbau	230.000	2	West
Peter-Wust-Schule Dingbängerweg 80 (196), Dingbängerweg 80	Erneuerung der Beleuchtung und Sicherheitsbeleuchtung 7/16	145.000	2	West
Pleisterschule An der Konradkirche 7 (66), An der Konradkirche 7	Erneuerung Beleuchtung u Sicherheitsbeleuchtung 6*17	105.000	2	Ost
Pleisterschule An der Konradkirche 7 (66), An der Konradkirche 7	Erneuerung der Glasfassade am Pausengang und Eingangstüren am Alt- und Neubau	100.000	2	Ost
Pleisterschule An der Konradkirche 7 (66), An der Konradkirche 7	Sanierung der Stunden WC und Lehrer WC im Alt und Erweiterungsbau	63.000	3	Ost
Pötterhoekschule - Kindertreff am Pötterhoek (622), Pötterhoek 049	Erneuerung Fenster und Aussentüren 4. Bauabschnitt	140.000	2	Mitte
Pötterhoekschule - Kindertreff am Pötterhoek (622), Pötterhoek 049	Erneuerung Fenster- und Außentüren 3. Bauabschnitt	140.000	2	Mitte
Pötterhoekschule - Kindertreff am Pötterhoek (622), Pötterhoek 049	Austausch alter Türbeschläge Einbau einer Schließanlage für Klassenraumbtüren	15.000	2	Mitte
R.-v.-Weizsäcker-Schule Beckstraße 26 (98), Beckstraße 26	Erneuerung der Beleuchtung 2/16	36.000	3	Mitte
R.-v.-Weizsäcker-Schule-Sek. Laerer Landweg (494), Laerer Landweg 153	Erneuerung Oberböden in Klassen- und Werkräumen	24.000	2	Ost
Ratsgymnasium (120), Bohlweg 7	Erneuerung der abgehängten Deckenakustikplatten 3 OG.	75.000	1	Mitte
Ratsgymnasium (120), Bohlweg 7	Erneuerung von Teppichböden	35.000	2	Mitte
Ratsgymnasium (120), Bohlweg 7	Erneuerung von Oberböden, Sanierung von Parkettböden	96.000	2	Mitte
Ratsgymnasium (120), Bohlweg 7	Erneuerung von Kunststoffböden	33.000	3	Mitte
Ratsgymnasium (120), Bohlweg 7	Beschichtungen, Anstriche in Klassenräumen	30.000	4	Mitte
Ratsgymnasium (120), Bohlweg 7	Dämmung von Außendecken der Sporthalle 1	38.000	5	Mitte
Ratsgymnasium (120), Bohlweg 7	Erneuerung von Oberböden, Sanierung von Parkettböden	143.000	5	Mitte
Realschule im Kreuzviertel (246), Finkenstraße 076	Erneuerung der Akustikdecken in den Klassenräumen	30.000	2	Mitte
Schillergymnasium (264), Gertrudenstraße 5	Erneuerung der WC Anlage (D+H) für Lehrer 1. OG	40.000	1	Mitte
Schillergymnasium (264), Gertrudenstraße 5	Fassadenarbeiten Erneuerungsanstrich und Putzausbesserungen	30.000	2	Mitte
Schillergymnasium (264), Gertrudenstraße 5	Beschichtungen/ Anstriche in Klassenräumen	10.000	2	Mitte
Schillergymnasium (264), Gertrudenstraße 5	Innenanstrich in der Sporthalle	10.000	2	Mitte
Schillergymnasium (264), Gertrudenstraße 5	Sanierung von Parkettböden in den Klassen und in der Aula	19.000	3	Mitte
Schillergymnasium (264), Gertrudenstraße 5	Sanierung Flachdachabdichtung der Sporthalle 2	85.000	3	Mitte
Schillergymnasium (264), Gertrudenstraße 5	Fassadensanierung Altbau 2. BA	25.000	5	Mitte

## priorisierte Instandsetzungsmaßnahmen, Ausführung ab 2020 ff.

Standort	Projektbezeichnung	Kosten	Priorität	Stadtbezirk
Schulzentrum Hilstrup (815), Westfalenstraße 199	Flachdachsanierung 4. Bauabschnitt, Foyerbereich (J-G-RS)	70.000	2	Hilstrup
Schulzentrum Hilstrup (815), Westfalenstraße 199	Betonsanierung der Brückenpassage im Innenhof (Kant)	15.000	2	Hilstrup
Schulzentrum Hilstrup (815), Westfalenstraße 199	Erneuerung von Innenfensterbankverkleidungen aus Kunststoff (Kant)	15.000	2	Hilstrup
Schulzentrum Hilstrup (815), Westfalenstraße 199	Flachdachsanierung Hauptklassentrakt	190.000	2	Hilstrup
Schulzentrum Hilstrup (815), Westfalenstraße 199	Erneuerung der Beleuchtung 8/16	160.000	2	Hilstrup
Schulzentrum Hilstrup (815), Westfalenstraße 199	Sanierung von WC - und Duschanlagen in der Sporthalle (Kant)	235.000	3	Hilstrup
Schulzentrum Hilstrup (815), Westfalenstraße 199	Flachdachsanierung des zweigeschossigen Klassenraumtraktes (Kant)	130.000	3	Hilstrup
Schulzentrum Hilstrup (815), Westfalenstraße 199	Flachdachsanierung Eingeschossiger Trakt (Kant)	125.000	3	Hilstrup
Schulzentrum Hilstrup (815), Westfalenstraße 199	Flachdachsanierung Umkleidetrakt der Sporthalle (Kant)	32.000	3	Hilstrup
Schulzentrum Hilstrup (815), Westfalenstraße 199	Erneuerung von Oberböden einschl. Estrich im KG und EG Fachklassentrakt Real	50.000	3	Hilstrup
Schulzentrum Hilstrup (815), Westfalenstraße 199	Flachdachsanierung 2. Bauabschnitt, Normalklassentrakt (J-G-RS)	165.000	3	Hilstrup
Schulzentrum Hilstrup (815), Westfalenstraße 199	Flachdachsanierung Außentoiletentrakt (J-G-RS)	25.000	4	Hilstrup
Schulzentrum Hilstrup (815), Westfalenstraße 199	Betonfassaden streichen. Neuer Schutzanstrich aufbringen.	170.000	5	Hilstrup
Schulzentrum Hilstrup (815), Westfalenstraße 199	Betonchutzanstriche an der Fassade der Sporthalle (Kant)	25.600	5	Hilstrup
Schulzentrum Hilstrup (815), Westfalenstraße 199	Einbau von Wärmedämmplatten unter Decken der Sporthalle (Kant)	40.000	5	Hilstrup
Schulzentrum Wolbeck (784), Von-Holte-Straße 56	Erneuerungsanstrich in Klassenräume und Flure 1. BA	18.000	2	Südost
Schulzentrum Wolbeck (784), Von-Holte-Straße 56	Erneuerung von Sonnenschutzjalousien 1. BA	13.000	2	Südost
Schulzentrum Wolbeck (784), Von-Holte-Straße 56	Erneuerung der ELA Anlage im Pavillon 5/17	15.000	2	Südost
Schulzentrum Wolbeck (784), Von-Holte-Straße 56	Erneuerung der Beleuchtung 5/17	114.000	2	Südost
Schulzentrum Wolbeck (784), Von-Holte-Straße 56	Erneuerung der Akustikdecken in den Klassenräumen incl. Beleuchtung	70.000	2	Südost
Schulzentrum Wolbeck (784), Von-Holte-Straße 56	Erneuerung von Sonnenschutzjalousien 2. BA	40.000	3	Südost
Schulzentrum Wolbeck (784), Von-Holte-Straße 56	Erneuerung von Oberböden in Flure und Umkleiden der 3- fach Sporthalle	15.000	3	Südost
Schulzentrum Wolbeck (784), Von-Holte-Straße 56	Erneuerungsanstrich in Klassenräume und Flure 2. BA	18.000	3	Südost

Standort	Projektbezeichnung	Kosten	Priorität	Stadtbezirk
Theresienschule Sentruper Höhe 5 (701), Sentruper Höhe 5	Komplette Zaunerneuerung rund um das Schulgrundstück, Rückbau alter Holzzaun	28.000	2	West
Theresienschule Sentruper Höhe 5 (701), Sentruper Höhe 5	Kelleraußenwandabdichtung Verwaltungs- und Klassentrakt	48.000	5	West
Thomas-Morus-Schule (739), Thomas-Morus-Weg 9	Sanierung Schulvorhof, Neue Pflasterung einschl. Regenwassergrundleit. 2.BA	155.000	2	Mitte
Thomas-Morus-Schule (739), Thomas-Morus-Weg 9	Erneuerung Fenster, Außentüren und Sonnenschutzanlagen	85.000	2	Mitte
Thomas-Morus-Schule (739), Thomas-Morus-Weg 9	Sanierung Schulvorhof, Neue Pflasterung, einschl. Regenwassergrundleit. 1. BA.	50.000	2	Mitte
Uppenbergschule (144), Bröderichweg 36	Fassadenschutzanstrich Stahlbetonoberflächen	40.000	2	Nord
Uppenbergschule (144), Bröderichweg 36	Erneuerung des Prallschutzes und Schallschutz der Stirnwände	15.000	5	Nord
Uppenbergschule (144), Bröderichweg 36	Erneuerung der alten Verglasungen (Oberlichter) in der Sporthalle	160.000	5	Nord
Waldschule Kinderhaus (301), Große Wiese 14	Glasbausteinfassade in der Turnhalle austauschen.	150.000	1	Nord
Waldschule Kinderhaus (301), Große Wiese 14	Erneuerung der Turnhallendecke	65.000	1	Nord
Waldschule Kinderhaus (301), Große Wiese 14	Einbau von 3 neuen Geräteraumtoren	20.000	1	Nord
Waldschule Kinderhaus (301), Große Wiese 14	Neues Ziegeldach für die Hausmeisterwohnung	85.000	2	Nord
Waldschule Kinderhaus (301), Große Wiese 14	Erneuerung der Beleuchtung 8/16	22.000	2	Nord
Waldschule Kinderhaus (301), Große Wiese 14	Sanieren der Fassade (Turnhalle) mit WDVS	150.000	3	Nord
Wartburgschule Grundschule (752), Toppheideweg 91	Anstrich und Austausch der Holzfassaden der Dachuntersichten und Dachüberstände	90.000	2	West
Wilhelm-Emmanuel-von-Ketteler-Berufskolleg (575), Mindener Straße 11	Erneuerung der Dachdeckung, Klassentrakt, KFZ- Werkstatt	86.000	1	Mitte
Wilhelm-Emmanuel-von-Ketteler-Berufskolleg (575), Mindener Straße 11	Flachdach der Umkleieräume der Turnhalle sanieren.	50.000	2	Mitte
Wilhelm-Emmanuel-von-Ketteler-Berufskolleg (575), Mindener Straße 11	Schutzanstrich Fenster, Erneuerung der Dachrinnen, 3. BA. Hausmeistertrakt	20.000	3	Mitte
Wilhelm-Emmanuel-von-Ketteler-Berufskolleg (575), Mindener Straße 11	Sanierung der Kelleraußentreppe	15.000	4	Mitte
Wilhelm-Emmanuel-von-Ketteler-Berufskolleg (575), Mindener Straße 11	Erneuerung der bituminösen Abdichtung des Pausenhofdaches	23.000	4	Mitte
Wilhelm-Hittorf-Gymnasium (623), Prinz-Eugen-Straße 27	Flachdachsanieierung über Musiksaal und Hausmeisterwohnung	30.000	2	Mitte
Wilhelm-Hittorf-Gymnasium (623), Prinz-Eugen-Straße 27	Flachdachsanieierung der Pult- und Satteldächer der Normalklassentrakte	170.000	2	Mitte
Wilhelm-Hittorf-Gymnasium (623), Prinz-Eugen-Straße 27	Fenstererneuerung Normalklassentrakt (Unterstufe) 36 Stck u. Sonnenschutzanlage	280.000	5	Mitte
<b>Schulen, Priorität offen</b>				
Abendgymnasium der Stadt Münster (826), Wienburgstraße 52	Erneuerung des Heiungsverteiler und GLT Schule und Turnhalle	50.000	99	Mitte
Grundschule Sprakel (430), In der Au 3	Erneuerung der Windfanganlage einschl. zweier doppelflügeliger Eingangstüren	25.000	99	Nord
Grundschule Sprakel (430), In der Au 3	Erneuerung Dacheindeckung Altbau	50.000	99	Nord
Grundschule Sprakel (430), In der Au 3	Fenstererneuerung Altbau	30.000	99	Nord
Grundschule Sprakel (430), In der Au 3	Steildachsanieierung einschl. Dachrinnen und Fallrohre am Erweiterungsbau	110.000	99	Nord
Peter-Wust-Schule 2 Schürbusch 45 (692)	IN Sanierung der Lehrer- und Schüler-WC-Anlagen im EG + DG	95.000	99	West

Standort	Projektbezeichnung	Kosten	Priorität	Stadtbezirk
<b>sonstige Gebäuden</b>				
Abi Südpark (181), Dahlweg 3	Einbau neuer Stahltüren im Innenbereich Brandschutzklasse T30	15.000	2	Mitte
Bauhof Roxel (591), Nottulner Landweg 62	Sanierung der Dachdeckung Halle und Wohnhaus	37.500	3	West
Bürgerhaus Bennohaus (99), Bennostraße 5	Erneuerung der Beleuchtung 2/15	27.000	2	Mitte
Bürgerhaus Bennohaus (99), Bennostraße 5	Sanierungen an Außenbauteilen	44.000	5	Mitte
Bürgerhaus Kinderhaus (417), Idenbrockplatz 8	Erneuerung Schrägverglasung inklusive Verdunkelung	268.000	2	Nord
Bürgerhaus Kinderhaus (417), Idenbrockplatz 8	Erneuerung Außentüren teilweise	19.000	2	Nord
Dominikanerkirche (886), Salzstraße 10	Restaurierung Hochaltar	106.000	2	Mitte
Feuer- und Rettungswache 1 (841), York-Ring 25	Erneuerung der Unterverteilungen 4/18	60.000	2	Mitte
Feuer- und Rettungswache 1 (841), York-Ring 25	Fenstererneuerung im Untergeschoss	32.000	2	Mitte
FGH Gremmendorf (239), Erbdrostenweg 21	Erneuerung der Beleuchtung und UV 12/16	15.000	3	Südost
FGH Häger (685), Schmitthausweg 12	Erneuerung der Beleuchtung 1/17	25.000	3	West
Gesundheitsamt Stühmerweg 8 (730), Stühmerweg 8	Erneuerung der Beleuchtung in den Büros 9/17	82.000	2	Mitte
Gesundheitsamt Stühmerweg 8 (730), Stühmerweg 8	Sanierung der Lichtschächte	21.000	2	Mitte
Greverer Straße 207 (900), Wohngebäude, Greverer Straße 207	Trockenlegung Keller-Außenmauerwerk	27.000	2	Mitte
Halle Münsterland (6), Albersloher Weg 32	Erneuerung Flachdachdichtung und -entwässerung Südfoyer	155.000	2	Mitte
Hammer Straße 1 (335), Wohn-Geschäftsgeb-STH2Rett, Hammer Straße 1	Erneuerung der Dachdeckung inklusive Wärmedämmung und Dachflächenfenst	76.000	2	Mitte
Heimatismuseum Hilstrup Zur Alten Feuerwache 26 (852), Zur Alten Feuerwache 26	Fenstersanierung (Ausbesserungen und Anstrich)	16.000	2	Hiltrup
Heimatismuseum Hilstrup Zur Alten Feuerwache 26 (852), Zur Alten Feuerwache 26	Sanierung der Fassaden-Setzrisse	52.000	2	Hiltrup
JIB (325), Hafenstrasse 34	Erneuerung des Heizungsverteiler und der Gebäudeautomation	30.000	2	Mitte
JIB (325), Hafenstrasse 34	Erneuerung der Beleuchtung 10/14	26.000	2	Mitte
Jugendzentrum Black Bull Amelsbüren (844), Zum Häpper 5	Erneuerung denkmalgeschützter Fensterelemente und Türen	30.000	3	Hiltrup
Kita Albachten (5), Albachtener Straße 91	Erneuerung der Beleuchtung 7/15	23.500	2	West
Kita Albachten (5), Albachtener Straße 91	Erneuerung der Windfanganlage mit Eingangs- und Windfangtür	22.000	2	West
Kita Am Edelbach (161), Coerdestiege 15	Erneuerung der Beleuchtung 7/15	25.000	2	Nord
Kita Am Gievenbach (751), Toppheideweg 21	Erneuerung der Beleuchtung und Sicherheitsbeleuchtung 8/15	57.000	2	West
Kita Am Inselbogen (434), Gut Insel 24	Erneuerung der Beleuchtung 10/15	27.000	2	Mitte
Kita Am Schulzentrum (783), Von-Holte-Straße 52	Erneuerung der Beleuchtung 7/15	16.000	3	Südost
Kita- AWO - Aloysia Delsen - Korbmacherweg (482), Korbmacherweg 19	Schutzanstrich an der Holzfassade, Fenster, Dachüberstände der Kita Aloysia Dels	20.000	2	West
Kita Burgwall (118), Böttcherstraße 2	Überholungsbeschichtung sämtlicher Holzoberflächen, Fenster und Außenfassaden	20.000	3	Hiltrup
Kita Eichendorff (229), Eichendorffstraße 38	Parketterneuerung einschl. Austausch des schadhafte Estrichs	20.000	2	Südost
Kita Emmerbachtal (48), Am Roggenkamp 110	Einbau neuer Akustikdecken,einschl. energetische Verbesserung in Gruppenräume	25.000	2	Hiltrup
Kita Emmerbachtal (48), Am Roggenkamp 110	Sanierung Aussenfassade, Dachrand, Austausch verfallter Holzschwellen Außenwände	175.000	4	Hiltrup
Kita Gievenbeck (798), Weitkampweg 1	Erneuerung der Beleuchtung 12/15	25.000	2	West
Kita Gievenbeck (798), Weitkampweg 1	Erneuerungsanstrich Fenster und Putzfassade der Kita	25.000	4	West

## priorisierte Instandsetzungsmaßnahmen, Ausführung ab 2020 ff.

Standort	Projektbezeichnung	Kosten	Priorität	Stadtbezirk
Kita Grünhaus-Glühwürmchen- priv Eltern (295), Grevener Straße 403	Erneuerung der Beleuchtung 5/15	30.000	2	Nord
Kita Hilstrup West (65), An der Alten Kirche 163	Erneuerung Pflaster der Zuwegung zur Kita	20.000	3	Hilstrup
Kita Hilstrup West (65), An der Alten Kirche 163	Fenster- und Fassadenschutzanstrich	20.000	3	Hilstrup
Kita Im Moorhock (423), Im Moorhock 71	Sanierung der Pultdächer an der Kita Moorhock	46.000	2	Nord
Kita Im Moorhock (423), Im Moorhock 71	Erneuerung der Beleuchtung 7/15	22.000	2	Nord
Kita Killingstraße (465), Killingstraße 44	Erneuerung der Beleuchtung 11/15	27.000	3	Nord
Kita Legdenweg (501), Legdenweg 142	Erneuerung der Beleuchtung 10/15	20.000	2	West
Kita Lichtblick evangl-Jugendhilfe (944), Ahausweg 37	Sanierung des Flachdaches mit Dachbegrünung linker eingeschossiger Gebäudetrakt	45.000	2	West
Kita Lichtblick evangl-Jugendhilfe (944), Ahausweg 37	Flachdachsanierung Grünbedachung rechter, eingeschossiger Gebäudetrakt	35.000	3	West
Kita Loddengrund (190), Delstrup 21	Erneuerung der Beleuchtung 7/15	24.000	2	Südost
Kita Mariä-Himmelfahrt kath Kirche (426), Im Sundern 59	Erneuerung von abgehängten Decken, einschl. Verbesserung des Wärmeschutzes	30.000	2	Ost
Kita Mariä-Himmelfahrt kath Kirche (426), Im Sundern 59	Erneuerung der Oberböden in sämtlichen Gruppenräumen.	15.000	5	Ost
Kita Mecklenbeck (194), Brockmannstraße 162	Ertüchtigung Akustikdecken zweiter Bauabschnitt	25.000	2	West
Kita Wielerort (678), Schlagholz 58	Sanierung von zwei WC- und Waschanlagen in der Kita	30.000	2	Hilstrup
Kita Wielerort (678), Schlagholz 58	Sanierung Außenfassade und Dachrand, Abklebung Sockelbereich	190.000	5	Hilstrup
Kita Wilkinghege (312), Guerickeweg 2	Erneuerung der Beleuchtung 5/15	32.000	3	Nord
Krameramtshaus (21), Alter Steinweg 007	Gesamtsanierung für die Nutzung des Gewölbekellers	360.000	1	Mitte
Krameramtshaus (21), Alter Steinweg 007	Überarbeitung der bleiverglasten Fenster im Zunftsaal	28.000	2	Mitte
Kulturzentrum-Coerde (71), An der Meerwiese 25	Erneuerung der Beleuchtung 1/15	28.000	3	Nord
Kulturzentrum-Coerde (71), An der Meerwiese 25	Parkettsanierung	21.000	4	Nord
Lazarettbunker (930), Lazarettstraße 10	Sicherung/Sanierung von Zugangsbrücke und Einfriedung (je nach Nutzungskonzept)	139.000	5	Mitte
Marktallee 12 a (551), Wohngebäude, Marktallee 12a	Fassadensanierungen (inklusive Haus 12 b)	23.000	2	Hilstrup
Nicht zuzuordnender Standort (888),	Instandsetzungen an Sozialstandorten	54.000	2	
Nicht zuzuordnender Standort (888),	Instandsetzung von Skulpturen, Ehrenmalen, Bildstöcken etc.	48.000	2	
Nicht zuzuordnender Standort (888),	Instandsetzungen an Sozialstandorten	56.000	3	
Nicht zuzuordnender Standort (888),	Instandsetzung von Skulpturen, Ehrenmalen, Bildstöcken etc.	49.000	3	
Nicht zuzuordnender Standort (888),	Instandsetzung von Skulpturen, Ehrenmalen, Bildstöcken etc.	50.000	4	
Nicht zuzuordnender Standort (888),	Instandsetzungen an Sozialstandorten	58.000	4	
Nicht zuzuordnender Standort (888),	Instandsetzung von Skulpturen, Ehrenmalen, Bildstöcken etc.	51.000	5	
Nicht zuzuordnender Standort (888),	Instandsetzungen an Sozialstandorten	60.000	5	
Rathaus-Stadtweinhaus (626), Prinzipalmarkt 10	Erneuerung Gebäudeautomation Rathaus/Stadtweinhaus	140.000	2	Mitte
Rathaus-Stadtweinhaus (626), Prinzipalmarkt 10	Aufzug Modernisierung 2/15	25.000	2	Mitte
Sozialunterkunft Caritas Lechterstraße 36 (500), Lechterstraße 36	Fenstererneuerung, Fassadenanstrich und diverse Instandsetzungen	28.000	2	Hilstrup
Sozialunterkunft Dammstr. - Hafenstr.(184), , Dammstraße 1	Sanierung der Heizungs- und Sanitärtechnik	800.000	1	Mitte
Sozialunterkunft Friedrich-Ebert-Straße 1 (251), Friedrich-Ebert-Strasse 1	Sanierung Eingangsbereich (WF-Anlage, Heizung, Bodenbelag, Anstrich etc.)	12.000	1	Mitte
Sozialunterkunft Friedrich-Ebert-Straße 1 (251), Friedrich-Ebert-Strasse 1	Erneuerung Sonnenschutz der Süd- und Westseite	55.000	1	Mitte
Sozialunterkunft Friedrich-Ebert-Straße 1 (251), Friedrich-Ebert-Strasse 1	Erneuerung Innenanstrich komplett	44.000	2	Mitte

Standort	Projektbezeichnung	Kosten	Priorität	Stadtbezirk
Sportanlage 1. FC Gievenbeck (1141), Gievenbecker Weg 200	Erneuerung der Beleuchtung 9/14	35.000	2	West
Sportanlage 1. FC Gievenbeck (1141), Gievenbecker Weg 200	Dusch u. WC Sanierung	120.000	2	West
Sportanlage Albachten (174), Hohe Geist 7	Erneuerung der Beleuchtung 12/14	31.000	3	West
Sportanlage Angelmodde (228), Eichendorffstraße 38	Sanierung sanitäre Anlagen, incl. Grundleitungen u. Lüftung	230.000	3	Südost
Sportanlage August-Schepers-Str. (93), August-Schepers-Straße 20	Erneuerung der Beleuchtung 11/14	14.000	4	Ost
Sportanlage Gelmer (854), Hakenesheide 39	Erneuerung der Beleuchtung 11/14	22.000	3	Ost
Sportanlage Gremmendorf (34), Am Hohen Ufer 111	Sanierung der Dusch- und Umkleibereiche einschl. der WC-Anlagen	240.000	2	Südost
Sportanlage Gremmendorf (34), Am Hohen Ufer 111	Erneuerung der Beleuchtung und UV 12/14	25.000	2	Südost
Sportanlage Grevingstr. (299), Grevingstr. 32	Sanierung, Trockenlegung Sockelmauerwerk	25.000	2	Mitte
Sportanlage Grevingstr. (299), Grevingstr. 32	Erneuerung der Beleuchtung 11/14	32.000	3	Mitte
Sportanlage Große Wiese (303), Bernd-Feldhaus-Platz 1	Erneuerungsanstrich + Hygienemaßnahmen in Dusch- und Umkleieräumen	11.000	3	Nord
Sportanlage Hilstrup-Ost (605), Osttor 85	Erneuerung der Dacheindeckung mit Faserzementwellplatten	70.000	2	Hilstrup
Sportanlage Hilstrup-Süd (819), Westfalenstraße 240	Erneuerung der Beleuchtung 10/14	25.000	3	Hilstrup
Sportanlage Roxel (747), Tilbecker Straße 034	Erneuerung Beleuchtung + Installation 11/14	30.000	3	West
Sportanlage Sentruper Höhe (148), Sentruper Straße 155	Erneuerung der Beleuchtung ( Umkleide , Gymnastikhalle , Clubheim ) 11/14	50.000	1	West
Sportanlage Sentruper Höhe (148), Sentruper Straße 155	Sanierung Duschanlagen und WC Anlagen	600.000	1	West
Sportanlage Sentruper Höhe (148), Sentruper Straße 155	Erneuerung der Fenster (ehem. Hausmeisterwohnung)	18.000	2	West
Sportanlage Sentruper Höhe (148), Sentruper Straße 155	Mauerwerksabdichtung im Keller der ehem. Hausmeisterwohnung	40.000	2	West
Sporthalle Dyckburg (428), Im Sundern 59	Betonfassadenschutzanstrich, Überholungsbeschichtung an Betonfassaden	12.000	3	Ost
Stadtbücherei (22), Alter Steinweg 11	Sanierung Kinder WC-Anlage UG	70.000	1	Mitte
Stadtbücherei (22), Alter Steinweg 11	Anschluss freier Dachentwässerungen an die Grundleitungen	29.000	3	Mitte
Stadthaus 2 (515), Ludgeriplatz 4	Erneuerung des scheibenintegrierten Sonnenschutzes 2. BA	62.000	2	Mitte
Stadthaus 2 (515), Ludgeriplatz 4	Erneuerung der Netzersatzanlage 4/18	70.000	2	Mitte
Stadthaus 2 (515), Ludgeriplatz 4	Altersaustausch der Brandmeldeanlage 5/16	45.000	2	Mitte
Stadthaus 3 (936), Albersloher Weg 33	Innenanstrich 1. BA	18.000	1	Mitte
Stadthaus 3 (936), Albersloher Weg 33	Innenanstrich 2. BA	16.000	2	Mitte
Stadtmuseum Salzstraße 28 (662), Salzstraße 28	Erneuerung Gebäudeautomation	110.000	2	Mitte
Stadtteilhaus Fachwerk Gievenbeck Sportgeb (87), Arnheimweg 42	Erneuerung alten einfachverglasten Fenster im Altbau	75.000	3	West
Stadtteilhaus Fachwerk Gievenbeck Sportgeb (87), Arnheimweg 42	Austausch einfachverglaster Holzsprossenfenster durch neue Fenster Speicher	30.000	3	West
Stadtteilhaus Fachwerk Gievenbeck Sportgeb (87), Arnheimweg 42	Erneuerung der Beleuchtung 8/17	64.000	3	West
Stadtteilhaus Fachwerk Gievenbeck Sportgeb (87), Arnheimweg 42	Fassadenschutzanstriche auf Holzverschalungen der Giebelseiten	22.000	5	West
Stadtteilhaus Lorenz Süd (28), Am Berg Fidel 53	Sanierung und Umgestaltung Innenhof des Lorenz Süd	41.000	2	Hilstrup
Stadtteilhaus Lorenz Süd (28), Am Berg Fidel 53	Erneuerung der Beleuchtung 10/14	30.000	3	Hilstrup
Standesamt Hörsterstraße (385), Hörsterstraße 28	Erneuerung der Dachdeckung und Dachentwässerung	142.000	2	Mitte
Standesamt Hörsterstraße (385), Hörsterstraße 28	Ersatz der Kastenfenster durch Isolierglasfenster	100.000	3	Mitte
Steinfurter Straße 502 (718), Wohngebäude, Steinfurter Straße 502	Instandsetzungen an Fenstern, Fassade, Flachdach, Entwässerung etc.	47.000	2	Nord
Theaterhaus Pumpenhaus (257), Gartenstraße 123	Erneuerung der Beleuchtung 2/15	22.000	3	Mitte
Verwaltungsgebäude Hafestraße 30-32 (324), Hafestraße 30-32	Erneuerung der Beleuchtung 10/14	151.000	3	Mitte
Waldfriedhof Lauheide (773), Lauheide 5	Erneuerung der Beleuchtung und ELA Anlage 12/16	113.000	3	Ost

Standort	Projektbezeichnung	Kosten	Priorität	Stadtbezirk
Westf. Schule für Musik der Stadt Münster (373), Himmelreichallee 50	Erneuerung der Beleuchtung 11/17	54.000	3	Mitte
Wiedastraße 116 (824), Wohngebäude, Wiedastraße 116	Überarbeitung Fenster, Dachdeckung und Dachentwässerung	15.000	3	Hiltrup
Wolbecker Straße 90 (836), Wohngebäude MFH, Wolbecker Straße 90	Fensterrenovierung und Erneuerung Kellerfenster (Straßenseite)	24.000	3	Mitte
<b>sonstige Gebäude, Priorität offen</b>				
FGH Roxel (349), Havixbecker Strasse 20	Sanierung Sanitärbereich/Schulungsraum, Spitzboden	75.000	99	West
FGH Roxel (349), Havixbecker Strasse 20	Verfliesung Fahrzeughalle	15.000	99	West
Hüfferstraße 18 a - Tuckesburg (413), Wohngebäude, Hüfferstraße 18a	Ersatz denkmalgeschützter Holzfenster und der Eingangstür	97.000	99	Mitte
Kita Hornstraße, Josefschule (362), Hermannstraße 058	Putzsanierung Fensterbrüstungen, Erneuerung der Heizung Westseite Klassentrakt	36.000	99	Mitte
Kita Hornstraße, Josefschule (362), Hermannstraße 058	Erneuerung der Beleuchtung und UV und Sicherheitsbeleuchtung	93.000	99	Mitte
Kita Hornstraße, Josefschule (362), Hermannstraße 058	Erneuerung und Abdichtung der Außentreppenanlage Haupteingang	75.000	99	Mitte
Kita Hornstraße, Josefschule (362), Hermannstraße 058	Erneuerung des Heizungsverteiler und GLT in der Schule und Turnhalle	53.000	99	Mitte
Sportanlage Handorf (357), Heriburgstraße 17a	Erstellung von fehlenden Hausanschlüsse zur seperaten Versorgung der Sportanlage	40.000	99	Ost
Sportanlage Handorf (357), Heriburgstraße 17a	Erneuerung der Oberlichtfenster	20.000	99	Ost
Sportanlage Handorf (357), Heriburgstraße 17a	Erneuerung der Beleuchtung 11/17	30.000	99	Ost
von-Esmarch-Straße 15 -ehem. Wartburgschule (781), Von-Esmarch-Straße 15	Dachsanierung: Austausch asbesthaltiger Wellzementdachtafeln am Hauptgebäude	125.000	99	West
von-Esmarch-Straße 15 -ehem. Wartburgschule (781), Von-Esmarch-Straße 15	Erneuerung der Eingangstüren (Windfänge aller Gebäudeteile)	100.000	99	West
von-Esmarch-Straße 15 -ehem. Wartburgschule (781), Von-Esmarch-Straße 15	Instandsetzung eines WC im Altbau	10.000	99	West
von-Esmarch-Straße 15 -ehem. Wartburgschule (781), Von-Esmarch-Straße 15	Fensteranstrich sämtliche Fenster des Haupt- und Nebengebäudes	40.000	99	West
von-Esmarch-Straße 15 -ehem. Wartburgschule (781), Von-Esmarch-Straße 15	Erneuerung der Fenster am Hauptgebäude im Obergeschoss 3. BA	60.000	99	West
von-Esmarch-Straße 15 -ehem. Wartburgschule (781), Von-Esmarch-Straße 15	Erneuerung der Fenster am Hauptgebäude im Erdgeschoss 2. BA	60.000	99	West
von-Esmarch-Straße 15 -ehem. Wartburgschule (781), Von-Esmarch-Straße 15	Fenstererneuerung im Flur des Klassentraktes (ehem. Grundschule)	60.000	99	West
von-Esmarch-Straße 15 -ehem. Wartburgschule (781), Von-Esmarch-Straße 15	Dachsanierung: Austausch asbesthaltiger Wellzementdachtafeln Turnhalle	73.000	99	West

Standort	Projektbezeichnung	Kosten	Priorität	Stadtbezirk
<b>Theater</b>				
Theater Münster (584), Neubrückenstraße 63	Erneuerung Teppichböden Treppenhäuser KH	24.000	1	Mitte
Theater Münster (584), Neubrückenstraße 63	Aufarbeitung Marmorboden Zuschauerfoyer	40.000	2	Mitte
Theater Münster (584), Neubrückenstraße 63	Aufarbeitung Terrazzobelag Garderobenfoyer	40.000	2	Mitte
Theater Münster (584), Neubrückenstraße 63	Sanierung Ruine Romberger Hof	41.000	2	Mitte
Theater Münster (584), Neubrückenstraße 63	Sanierung Damen WC (Raum 1.06)	33.000	2	Mitte
Theater Münster (584), Neubrückenstraße 63	Sanierung Herren WC (Raum E.006)	33.000	2	Mitte
Theater Münster (584), Neubrückenstraße 63	Erneuerung RLT-Anlage Stimmzimmer rechts	30.000	2	Mitte
Theater Münster (584), Neubrückenstraße 63	Erneuerung RLT-Anlage Stimmzimmer links	30.000	2	Mitte
Theater Münster (584), Neubrückenstraße 63	Mängelbeseitigung auf Grund wiederkehrender Prüfungen	66.000	2	Mitte
Theater Münster (584), Neubrückenstraße 63	Jährliche Maßnahmen zur Arbeitssicherheit	12.000	2	Mitte
Theater Münster (584), Neubrückenstraße 63	Erneuerung Abluftanlage Bühnenturm	23.000	2	Mitte
Theater Münster (584), Neubrückenstraße 63	Erneuerung Raumluftechnische Anlage Stellwarte Großes Haus	43.000	2	Mitte
Theater Münster (584), Neubrückenstraße 63	Erneuerung Raumluftechnische Anlage Ballettsaal	60.000	2	Mitte
Theater Münster (584), Neubrückenstraße 63	Erneuerung Raumluftechnische Anlage Dekoration	35.000	2	Mitte
Theater Münster (584), Neubrückenstraße 63	Jährliche Maßnahmen zur Arbeitssicherheit	15.000	5	Mitte
Theater Münster (584), Neubrückenstraße 63	Betonsanierung Süd-Ost-Fassade Verwaltung KH	15.000	3	Mitte
Theater Münster (584), Neubrückenstraße 63	Mängelbeseitigung auf Grund wiederkehrender Prüfungen	68.000	3	Mitte
Theater Münster (584), Neubrückenstraße 63	Jährliche Maßnahmen zur Arbeitssicherheit	13.000	3	Mitte
Theater Münster (584), Neubrückenstraße 63	Mängelbeseitigung auf Grund wiederkehrender Prüfungen	70.000	4	Mitte
Theater Münster (584), Neubrückenstraße 63	Jährliche Maßnahmen zur Arbeitssicherheit	14.000	4	Mitte
Theater Münster (584), Neubrückenstraße 63	Mängelbeseitigung auf Grund wiederkehrender Prüfungen	72.000	5	Mitte
Theaterwerkstätten (420), Im Derdel 14	investiv Erneuerung Lüftung Dekoration	47.000	2	West
<b>Bäder</b>				
Hallenbad Mitte (94), Badestraße 8	WC - Sanierung Umkleidebereich	95.000	2	Mitte
Hallenbad Ost (558), Mauritz-Lindenweg 101	Erneuerung der Warmwasserbereitung sowie der WW und KW - Verteiler	100.000	2	Mitte
Hallenbad Ost (558), Mauritz-Lindenweg 101	Schwallwasser - Beckenauskleidung Springerbecken	30.000	2	Mitte
Hallenbad Ost (558), Mauritz-Lindenweg 101	Erneuerung der Schaltschränke zur Badewassertechnik	45.000	2	Mitte



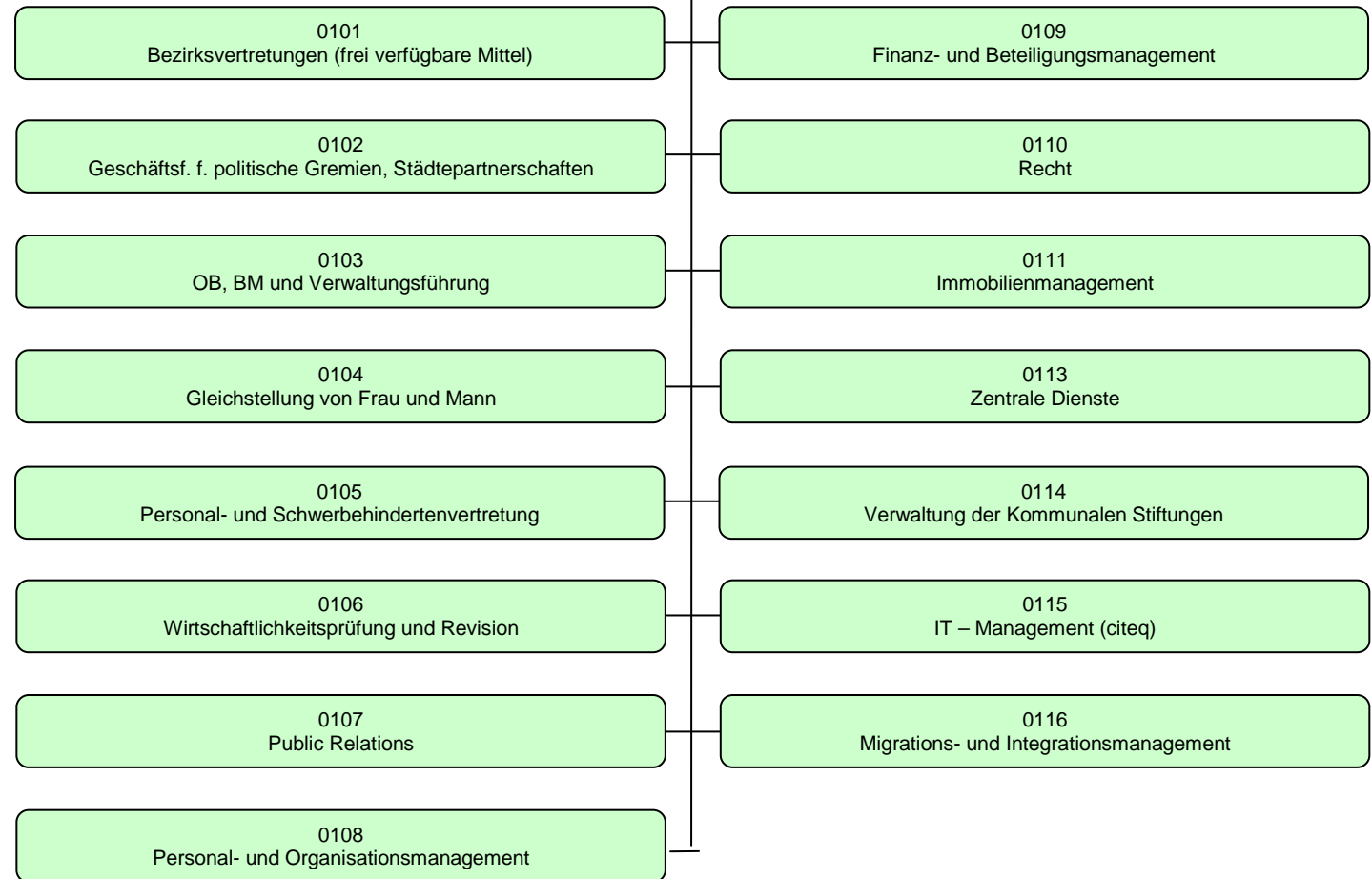
**umfassende Sanierungs-/Modernisierungsmaßnahmen 2019  
(mit parlamentarischem Beschluss)**

Standort	Anschrift	Projektbezeichnung	Kosten	Status	Stadtbezirk
<b>Schulen</b>					
Gymnasium Paulinum (54), Am Stadtgraben 30	Am Stadtgraben 30	Fassadensanierung	4.950.000	Realisierung ab 2017	Mitte
Stadthaus 1, Klemensstr. 10	Klemensstr. 10	Innensanierung	38.535.000	Realisierung ab 2017	Mitte
<b>Summe</b>			<b>43.485.000</b>		
<b>sonstige Gebäude</b>					
keine					

Standort	Anschrift	Beschreibung	Bemerkung	NGF	Kosten in €	Stadtbezirk
Wilhelm-Emmanuel-von-Ketteler-Berufskolleg	Mindener Straße 11	Sanierung Nebengebäude, Pausengang und Hausmeisterbereich einschl. Teilerneuerung TGA		7.736 qm	n.E.	Mitte
Sportanlage Sentruper Höhe	Sentruper Straße	Die Gebäude sind in einem sanierungsbedürftigen Zustand. Dieses bezieht sich auf alle Bauteile, wie z. B. Dächer, Wände, Fassaden und die tech. Gebäudeausstattung		2.882 qm	n.E.	West
Sportanlage Wienburgstraße 141	Wienburgstraße 141	Sanierung der gebrauchten Containeranlage, die im Jahr 2009 aufgebaut worden ist. Der bauliche Zustand, insbesondere im Bereich TGA ist desolat.		334 qm	n.E.	Mitte
Sportzentrum Ost, Manfred-von-Richthofen-Str.	Manfred-von-Richthofen-Str. 48	Grundsanierung des an den Verein überlassenen Gebäudes		265 qm	n.E.	Mitte
Allgemeines Grundvermögen, Am Hawerkamp 31	Am Hawerkamp 31	Grundsanierung	vermietet, Bauunterhaltung derzeit durch Verein	10.250 qm	n.E.	Mitte
Allgemeines Grundvermögen, Coerder Liekweg 80	Coerder Liekweg 80	Gebäudebereiche neben dem Motkotten sind sanierungsbedürftig	Hauptmietverhältnis mit Mot-Kotten e.V., benachbarte Wohneinheit derzeit nicht vermietbar	1.570 qm	n.E.	Nord
Allgemeines Grundvermögen, Hagelbachstiege 40	Hagelbachstiege 40	Die Remise bedarf einer Grundsanierung, ggf. Rückbau	vermietet, Vermarktungsprüfung in 2019	1.077 qm	n.E.	West
Preußen Stadion	Hammer Strasse 302	Der gesamte Sanierungsbedarf des Stadions, einschl. der Nebengebäude, ist in der Vorlage V/0131/2012 (mit Anlagen) ausführlich beschrieben.	Vorlage V/0131/2012		n.E.	Hiltrup
Johann-Conrad-Schlaun-Gymnasium	Sonnenstraße 18	Die Gebäude sind insgesamt sanierungsbedürftig	Zukunftsfähigkeit prüfen	8.776 qm	in Überarbeitung	Mitte
Fürstenschule	Andreas-Hofer-Straße 30	Die Gebäude sind insgesamt sanierungsbedürftig	Hauptschule läuft aus, Nutzung offen	4.996 qm	n.E.	Mitte
Kita Outlaw u. Jugendbetreuung, Gescherweg 87	Gescherweg 87	Das Gebäude ist sanierungsbedürftig	Zukunftsfähigkeit prüfen, Konzepterstellung Verkauf	1.691 qm	3.400.000	West
Stadthalle Hiltrup	Westfalenstraße 197	Das Gebäude ist sanierungsbedürftig	Nutzung offen	5.342 qm	n.E.	Hiltrup
Gärtnerunterkunft (ehem. FW-Gerätehaus Gievenbeck)	Gievenbecker Reihe 1	Das Gebäude ist sanierungsbedürftig	liegt im Bereich Oxford-Kaserne, weitere Nutzung im Rahmen der Entwicklung prüfen	320 qm	n.E.	West
Allgemeines Grundvermögen, Hafenstraße 56-58, Dammstr. 1-5	Hafenstraße 56	Die Gebäude sind insgesamt sanierungsbedürftig	vermietet, Vermarktung prüfen	4.655 qm	5.000.000	Mitte
Allgemeines Grundvermögen, Grevener Straße 207	Grevener Straße 207	Das Gebäude ist sanierungsbedürftig	akutell Unterbringung Flüchtlinge	359 qm	n.E.	Mitte
Allgemeines Grundvermögen, Kappenberger Damm 429	Kappenberger Damm 429	Alle Gebäude der alten Hofanlage sind sanierungsbedürftig	keine Vermarktung, da Prüfung der Gesamtbedarfe	2.219 qm	n.E.	Hiltrup
Allgemeines Grundvermögen, Steinfurter Straße 269	Steinfurter Straße 269	Das Wohngebäude ist sanierungsbedürftig	zzt. keine Vermarktung	232 qm	n.E.	West
Allgemeines Grundvermögen, Parkdeck Südstraße 14	Südstraße 14	Überbauung Parkdeck vorgesehen	Prüfung Eigennutzung	2776 qm	n.E.	Mitte
Maikottenweg 188, Sportanlage	Maikottenweg 188	Umkleidegebäude ist abgängig	Leerstand	k. A.	n.E.	Ost
Allgemeines Grundvermögen, Maikottenweg 188 a	Maikottenweg 188 a	Das Gebäude ist abgängig	vermietet; Bauunterhaltung obliegt dem Mieter	k. A.	n.E.	Ost
Allgemeines Grundvermögen, Hammer Straße 266	Hammer Straße 266	Grundsanierungsbedarf des Allgemeines Grundvermögen	Vermarktung offen	140 qm	n.E.	Mitte
Allgemeines Grundvermögen, Hammer Straße 266 a	Hammer Straße 266a	Grundsanierungsbedarf des Allgemeines Grundvermögen	Vermarktung offen	453 qm	n.E.	Mitte
Abendgymnasium der Stadt Münster	Wienburgstraße 52	Ersatzbau in Planung	Rückbau nach Ersatzbau	2745 qm	n.E.	Mitte
Mauritzschule Altbau	Warendorfer Str. 66	als Schulstandort aufgegeben	geplanter Verkauf	1919 qm	n.E.	Mitte
Allgemeines Grundvermögen, von-Esmarch-Straße 15 - ehem. Wartburgschule	Von-Esmarch-Straße 15	als Schulstandort aufgegeben, Interims-Kita	geplanter Verkauf	3639 qm	n.E.	West
Peter-Wust-Schule 2 Schürbusch 45 (692)	Schürbusch 45	geplante Aufgabe Nebenstandort	Reaktivierung als Schulgebäude	896 qm	n.E.	West
<b>Legende:</b>						
<b>n. E. = nicht ermittelt</b>						

# TEILPLÄNE



ProduktbereichProduktgruppen**01**  
Innere Verwaltung

## Haushaltsplan 2019

Innere Verwaltung  
Produktbereich 01

## Dezernat OB, I, II, V, VI

Teilergebnisplan Ertrags- und Aufwandsarten		Haushaltsansatz (€)			Planung (€)		
		Ergebnis (€) 2017	2018	2019	2020	2021	2022
01	Steuern und ähnliche Abgaben	0,00	0	0	0	0	0
02	+ Zuwendungen und allgemeine Umlagen	8.418.022,82	7.995.680	9.082.330	22.235.330	22.335.330	12.883.980
03	+ Sonstige Transfererträge	2.325.900,00	2.325.900	436.000	436.000	0	0
04	+ Öffentlich-rechtliche Leistungsentgelte	3.423,40	1.000	2.000	2.000	2.000	2.000
05	+ Privatrechtliche Leistungsentgelte	14.920.800,10	14.872.800	15.152.720	15.146.720	15.186.720	15.186.720
06	+ Kostenerstattungen und Kostenumlagen	5.844.955,29	3.217.500	4.086.140	4.112.250	4.141.270	4.170.760
07	+ Sonstige ordentliche Erträge	11.041.448,67	9.740.260	13.762.200	13.762.200	13.762.200	13.759.200
08	+ Aktivierte Eigenleistungen	396.050,97	300.000	300.000	300.000	300.000	300.000
09	+/- Bestandsveränderungen	0,00	0	0	0	0	0
<b>10</b>	<b>= Ordentliche Erträge</b>	<b>42.950.601,25</b>	<b>38.453.140</b>	<b>42.821.390</b>	<b>55.994.500</b>	<b>55.727.520</b>	<b>46.302.660</b>
11	- Personalaufwendungen	39.396.195,37	41.209.670	47.968.050	49.452.630	50.960.780	52.708.230
12	- Versorgungsaufwendungen	6.583.953,84	5.428.980	5.531.620	5.669.800	5.811.420	5.956.600
13	- Aufwendungen für Sach- und Dienstleistungen	46.751.894,03	56.784.060	48.203.810	48.456.850	50.217.940	49.529.070
14	- Bilanzielle Abschreibungen	21.238.253,34	20.786.210	22.231.710	23.346.680	24.164.460	24.557.780
15	- Transferaufwendungen	1.139.412,01	1.305.526	1.720.520	16.083.180	15.991.010	5.420.200
16	- Sonstige ordentliche Aufwendungen	25.475.317,62	30.653.159	29.066.800	30.887.910	30.285.700	30.286.190
<b>17</b>	<b>= Ordentliche Aufwendungen</b>	<b>140.585.026,21</b>	<b>156.167.605</b>	<b>154.722.510</b>	<b>173.897.050</b>	<b>177.431.310</b>	<b>168.458.070</b>
<b>18</b>	<b>= Ordentliches Ergebnis (= Zeilen 10 und 17)</b>	<b>97.634.424,96-</b>	<b>117.714.465-</b>	<b>111.901.120-</b>	<b>117.902.550-</b>	<b>121.703.790-</b>	<b>122.155.410-</b>
19	+ Finanzerträge	532.651,18	14.800	152.420	30.280	42.220	142.070
20	- Zinsen und sonstige Finanzaufwendungen	0,00	0	0	0	0	0
<b>21</b>	<b>= Finanzergebnis (= Zeilen 19 und 20)</b>	<b>532.651,18</b>	<b>14.800</b>	<b>152.420</b>	<b>30.280</b>	<b>42.220</b>	<b>142.070</b>
<b>22</b>	<b>= Ergebnis der laufenden Verwaltungstätigkeit (= Zeilen 18 und 21)</b>	<b>97.101.773,78-</b>	<b>117.699.665-</b>	<b>111.748.700-</b>	<b>117.872.270-</b>	<b>121.661.570-</b>	<b>122.013.340-</b>
23	+ Außerordentliche Erträge	0,00	0	0	0	0	0
24	- Außerordentliche Aufwendungen	0,00	0	0	0	0	0
<b>25</b>	<b>= Außerordentliches Ergebnis (= Zeilen 23 und 24)</b>	<b>0,00</b>	<b>0</b>	<b>0</b>	<b>0</b>	<b>0</b>	<b>0</b>
<b>26</b>	<b>= Ergebnis vor Berücksichtigung der internen Leistungsbeziehungen (= Zeilen 22 und 25)</b>	<b>97.101.773,78-</b>	<b>117.699.665-</b>	<b>111.748.700-</b>	<b>117.872.270-</b>	<b>121.661.570-</b>	<b>122.013.340-</b>
27	+ Erträge aus internen Leistungsbeziehungen	66.123.280,00	71.119.280	74.037.050	74.037.050	74.037.050	74.037.050
28	- Aufwendungen aus internen Leistungsbeziehungen	2.375.959,92	2.629.040	3.000.150	3.000.150	3.000.150	3.000.150
<b>29</b>	<b>= Ergebnis (= Zeilen 26, 27, 28)</b>	<b>33.354.453,70-</b>	<b>49.209.425-</b>	<b>40.711.800-</b>	<b>46.835.370-</b>	<b>50.624.670-</b>	<b>50.976.440-</b>

## Haushaltsplan 2019

Innere Verwaltung  
Produktbereich 01

## Dezernat OB, I, II, V, VI

Teilfinanzplan Ein- und Auszahlungsarten		Ergebnis (€)	Haushaltsansatz (€)		Verpfl.-Erm. (€)	Planung (€)		
		2017	2018	2019	2019	2020	2021	2022
01	<b>Einzahlungen</b> aus Zuwendungen für Investitionsmaßnahmen	1.683.677,20	1.767.000	<b>11.106.000</b>		496.000	113.000	6.000
02	+ aus der Veräußerung von Sachanlagen	1.709.723,66	1.000.000	<b>1.000.000</b>		1.000.000	1.000.000	1.000.000
03	+ aus der Veräußerung von Finanzanlagen	0,00	0	<b>0</b>		0	0	0
04	+ aus Beiträgen und ähnlichen Entgelten	0,00	0	<b>0</b>		0	0	0
05	+ aus sonstigen Investitionen	11.428.078,32	14.000.000	<b>14.000.000</b>		14.000.000	14.000.000	14.000.000
<b>06</b>	<b>= Summe der investiven Einzahlungen</b>	<b>14.821.479,18</b>	<b>16.767.000</b>	<b>26.106.000</b>		<b>15.496.000</b>	<b>15.113.000</b>	<b>15.006.000</b>
07	<b>Auszahlungen</b> - für den Erwerb von Grundstücken und Gebäuden	14.444.584,38	11.463.387	72.560.000	15.000.000	15.000.000	15.000.000	15.000.000
08	- für Baumaßnahmen	6.467.799,24	20.349.351	26.113.000	24.500.000	33.710.000	4.449.450	645.000
09	- für den Erwerb von beweglichem Anlagevermögen	633.138,61	910.785	1.555.860	50.000	704.860	704.860	704.860
10	- für den Erwerb von Finanzanlagen	0,00	0	0	0	0	0	0
11	- von aktivierbaren Zuwendungen	118.237,00	5.000.000	0	0	0	0	0
12	- aus sonstigen Investitionen	0,00	0	0	0	0	0	0
<b>13</b>	<b>= Summe der investiven Auszahlungen</b>	<b>21.663.759,23</b>	<b>37.723.523</b>	<b>100.228.860</b>	<b>39.550.000</b>	<b>49.414.860</b>	<b>20.154.310</b>	<b>16.349.860</b>
<b>14</b>	<b>= Saldo der Investitionstätigkeit (Einzahlungen ./ Auszahlungen)</b>	<b>6.842.280,05-</b>	<b>20.956.523-</b>	<b>74.122.860-</b>		<b>33.918.860-</b>	<b>5.041.310-</b>	<b>1.343.860-</b>

Produktbereich**01**  
Innere Verwaltung**0101**  
Bezirksvertretungen (frei verfügbare Mittel)Produkte**010101**  
BV Münster-Mitte**010102**  
BV Münster-Nord**010103**  
BV Münster-Ost**010104**  
BV Münster-Südost**010105**  
BV Münster-Hiltrup**010106**  
BV Münster-West



## Haushaltsplan 2019

## Bezirksvertretungen (frei verfügbare Mittel)

## Produktgruppe 0101

**Beschreibung**

Die Stadt Münster ist in sechs Stadtbezirke aufgeteilt, in denen jeweils eine eigene Bezirksvertretung gewählt wird. Die Bezirksvertretungen entscheiden über bezirksbezogene Angelegenheiten ihres Stadtbezirks. Dazu gehören beispielsweise die Unterhaltung und Ausstattung der im Stadtbezirk gelegenen Schulen, Sportplätze oder Friedhöfe, Straßenaus- und -umbaumaßnahmen, die Ausgestaltung von Park- und Grünanlagen, Fragen des Denkmalschutzes und die Betreuung von örtlichen Vereinen und Initiativen. Darüber hinaus können die Bezirksvertretungen Stellungnahmen zu wichtigen überbezirklichen Angelegenheiten des Rates oder eines Ausschusses abgeben, wenn sie ihren Stadtbezirk berühren.

Diese Produktgruppe dient insbesondere der Darstellung der Finanzmittel, die den einzelnen Bezirksvertretungen im jeweiligen Haushaltsjahr zur freien Verfügung (im Sinne der Gemeindeordnung) stehen. Diese Produktgruppe dient ausnahmsweise nicht zur Darstellung von Entscheidungs- und Handlungsergebnissen, da es sich bei den Bezirksvertretungen um politische Gremien handelt. Daher sind auch keine Ziele und Zielkennzahlen gebildet worden. Die Ziele der Bezirksvertretungen ergeben sich aus den gesetzlichen Grundlagen.

**Besonderheiten im Planjahr**

Keine

**Ziele**

Keine

	<b>Ergebnis</b>	<b>Ansatz</b>		<b>Planung</b>		
	<b>2017</b>	<b>2018</b>	<b>2019</b>	<b>2020</b>	<b>2021</b>	<b>2022</b>
<b>Standardkennzahlen</b>						
- Teilergebnis (Zeile 29) pro Einwohner/in (in Euro)	- 0,53	- 0,83	- 0,82	- 1,98	- 1,98	- 1,98
- Aufwandsdeckungsgrad (in %)	2,3					
<b>Leistungsdaten</b>						
- Anzahl Bezirksvertretungen	6	6	6	6	6	6
- Anzahl Sitze in allen Bezirksvertretungen	114	114	114	114	114	114

## Haushaltsplan 2019

**Bezirksvertretungen (frei verfügbare Mittel)**  
**Produktgruppe 0101**
**Produkt 010101 - Bezirksvertretung Münster-Mitte**
**Beschreibung**

Die Bezirksvertretung Münster-Mitte ist regional zuständig für die Innenstadt mit einer nördlichen Grenze durch das Zentrum Nord, südlich begrenzt durch den Bereich Geist, westlich begrenzt durch den Zwei-Tangentenring/Aasee und östlich begrenzt durch den Dortmund-Ems-Kanal.

Die Bezirksvertretung hat insgesamt 19 Sitze. Ihre Aufgaben ergeben sich aus den gemeinderechtlichen Bestimmungen.

**Besonderheiten im Planjahr**

Keine

**Ziele**

Keine

	Ergebnis	Ansatz		Planung		
	2017	2018	2019	2020	2021	2022
<b>Leistungsdaten</b>						
- Frei verfügbare Finanzmittel (in Euro)	161.170	160.920	160.840	160.840	160.840	160.840
- Anzahl Sitze in der Bezirksvertretung Münster-Mitte	19	19	19	19	19	19
- Einwohner/innen im Stadtbezirk Münster-Mitte (wohnberechtigte Bevölkerung)	126.657	125.980	126.660	126.660	126.660	126.660

**Produkt 010102 - Bezirksvertretung Münster-Nord**
**Beschreibung**

Die Bezirksvertretung Münster-Nord ist regional zuständig insbesondere für Coerde, Kinderhaus und Sprakel.

Die Bezirksvertretung hat insgesamt 19 Sitze. Ihre Aufgaben ergeben sich aus den gemeinderechtlichen Bestimmungen.

**Besonderheiten im Planjahr**

Keine

**Ziele**

Keine

## Haushaltsplan 2019

 Bezirksvertretungen (frei verfügbare Mittel)  
 Produktgruppe 0101

## Produkt 010102 - Bezirksvertretung Münster-Nord

	Ergebnis	Ansatz		Planung		
	2017	2018	2019	2020	2021	2022
<b>Leistungsdaten</b>						
- Frei verfügbare Finanzmittel (in Euro)	79.570	79.450	79.400	79.400	79.400	79.400
- Anzahl Sitze in der Bezirksvertretung Münster-Nord	19	19	19	19	19	19
- Einwohner/innen im Stadtbezirk Münster-Nord (wohnberechtigte Bevölkerung)	30.171	29.950	30.170	30.170	30.170	30.170

## Produkt 010103 - Bezirksvertretung Münster-Ost

**Beschreibung**

Die Bezirksvertretung Münster-Ost ist regional zuständig insbesondere für Gelmer, Dyckburg, Handorf, Mauritz-Ost und Mondstraße.  
 Die Bezirksvertretung hat insgesamt 19 Sitze. Ihre Aufgaben ergeben sich aus den gemeinderechtlichen Bestimmungen.

**Besonderheiten im Planjahr**

Keine

**Ziele**

Keine

	Ergebnis	Ansatz		Planung		
	2017	2018	2019	2020	2021	2022
<b>Leistungsdaten</b>						
- Frei verfügbare Finanzmittel (in Euro)	73.180	73.320	72.960	72.960	72.960	72.960
- Anzahl Sitze in der Bezirksvertretung Münster-Ost	19	19	19	19	19	19
- Einwohner/innen im Stadtbezirk Münster-Ost (wohnberechtigte Bevölkerung)	22.759	22.770	22.760	22.760	22.760	22.760

## Haushaltsplan 2019

**Bezirksvertretungen (frei verfügbare Mittel)**  
**Produktgruppe 0101**
**Produkt 010104 - Bezirksvertretung Münster-Südost**
**Beschreibung**

Die Bezirksvertretung Münster-Südost ist regional zuständig insbesondere für Gremmendorf, Angelmodde und Wolbeck.  
Die Bezirksvertretung hat insgesamt 19 Sitze. Ihre Aufgaben ergeben sich aus den gemeinderechtlichen Bestimmungen.

**Besonderheiten im Planjahr**

Keine

**Ziele**

Keine

	Ergebnis	Ansatz		Planung		
	2017	2018	2019	2020	2021	2022
<b>Leistungsdaten</b>						
- Frei verfügbare Finanzmittel (in Euro)	76.570	77.260	77.750	77.750	77.750	77.750
- Anzahl Sitze in der Bezirksvertretung Münster-Südost	19	19	19	19	19	19
- Einwohner/innen im Stadtbezirk Münster-Südost (wohnberechtigte Bevölkerung)	30.426	29.500	30.430	30.430	30.430	30.430

**Produkt 010105 - Bezirksvertretung Münster-Hiltrup**
**Beschreibung**

Die Bezirksvertretung Münster-Hiltrup ist regional zuständig insbesondere für Amelsbüren, Hiltrup und Berg Fidel.  
Die Bezirksvertretung hat insgesamt 19 Sitze. Ihre Aufgaben ergeben sich aus den gemeinderechtlichen Bestimmungen.

**Besonderheiten im Planjahr**

Keine

**Ziele**

Keine

## Haushaltsplan 2019

 Bezirksvertretungen (frei verfügbare Mittel)  
 Produktgruppe 0101

## Produkt 010105 - Bezirksvertretung Münster-Hiltrup

	Ergebnis	Ansatz		Planung		
	2017	2018	2019	2020	2021	2022
<b>Leistungsdaten</b>						
- Frei verfügbare Finanzmittel (in Euro)	98.110	98.080	98.400	98.400	98.400	98.400
- Anzahl Sitze in der Bezirksvertretung Münster-Hiltrup	19	19	19	19	19	19
- Einwohner/innen im Stadtbezirk Münster-Hiltrup (wohnberechtigte Bevölkerung)	37.194	38.300	38.190	38.190	38.190	38.190

## Produkt 010106 - Bezirksvertretung Münster-West

**Beschreibung**

Die Bezirksvertretung Münster-West ist regional zuständig insbesondere für Albachten, Mecklenbeck, Sentruper Höhe, Gievenbeck, Roxel und Nienberge.  
 Die Bezirksvertretung hat insgesamt 19 Sitze. Ihre Aufgaben ergeben sich aus den gemeinderechtlichen Bestimmungen.

**Besonderheiten im Planjahr**

Keine

**Ziele**

Keine

	Ergebnis	Ansatz		Planung		
	2017	2018	2019	2020	2021	2022
<b>Leistungsdaten</b>						
- Frei verfügbare Finanzmittel (in Euro)	124.430	124.000	123.680	123.680	123.680	123.680
- Anzahl Sitze in der Bezirksvertretung Münster-West	19	19	19	19	19	19
- Einwohner/innen im Stadtbezirk Münster-West (wohnberechtigte Bevölkerung)	61.222	61.480	61.220	61.220	61.220	61.220

## Haushaltsplan 2019

Bezirksvertretungen (frei verfügbare Mittel)  
Produktgruppe 0101

Teilergebnisplan Ertrags- und Aufwandsarten		Ergebnis (€)			Haushaltsansatz (€)			Planung (€)		
		2017	2018	2019	2020	2021	2022			
01	Steuern und ähnliche Abgaben	0,00	0	0	0	0	0	0	0	
02	+ Zuwendungen und allgemeine Umlagen	0,00	0	0	0	0	0	0	0	
03	+ Sonstige Transfererträge	0,00	0	0	0	0	0	0	0	
04	+ Öffentlich-rechtliche Leistungsentgelte	0,00	0	0	0	0	0	0	0	
05	+ Privatrechtliche Leistungsentgelte	0,00	0	0	0	0	0	0	0	
06	+ Kostenerstattungen und Kostenumlagen	3.500,00	0	0	0	0	0	0	0	
07	+ Sonstige ordentliche Erträge	250,00	0	0	0	0	0	0	0	
08	+ Aktivierte Eigenleistungen	0,00	0	0	0	0	0	0	0	
09	+/- Bestandsveränderungen	0,00	0	0	0	0	0	0	0	
<b>10</b>	<b>= Ordentliche Erträge</b>	<b>3.750,00</b>	<b>0</b>	<b>0</b>	<b>0</b>	<b>0</b>	<b>0</b>	<b>0</b>	<b>0</b>	
11	- Personalaufwendungen	0,00	0	0	0	0	0	0	0	
12	- Versorgungsaufwendungen	0,00	0	0	0	0	0	0	0	
13	- Aufwendungen für Sach- und Dienstleistungen	4.136,94	71.830	61.050	0	0	0	0	0	
14	- Bilanzielle Abschreibungen	0,00	0	0	0	0	0	0	0	
15	- Transferaufwendungen	138.196,00	198.698	179.340	0	0	0	0	0	
16	- Sonstige ordentliche Aufwendungen	21.750,82	244.725	12.020	613.030	613.030	613.030	613.030	613.030	
<b>17</b>	<b>= Ordentliche Aufwendungen</b>	<b>164.083,76</b>	<b>515.253</b>	<b>252.410</b>	<b>613.030</b>	<b>613.030</b>	<b>613.030</b>	<b>613.030</b>	<b>613.030</b>	
<b>18</b>	<b>= Ordentliches Ergebnis (= Zeilen 10 und 17)</b>	<b>160.333,76-</b>	<b>515.253-</b>	<b>252.410-</b>	<b>613.030-</b>	<b>613.030-</b>	<b>613.030-</b>	<b>613.030-</b>	<b>613.030-</b>	
19	+ Finanzerträge	0,00	0	0	0	0	0	0	0	
20	- Zinsen und sonstige Finanzaufwendungen	0,00	0	0	0	0	0	0	0	
<b>21</b>	<b>= Finanzergebnis (= Zeilen 19 und 20)</b>	<b>0,00</b>	<b>0</b>	<b>0</b>	<b>0</b>	<b>0</b>	<b>0</b>	<b>0</b>	<b>0</b>	
<b>22</b>	<b>= Ergebnis der laufenden Verwaltungstätigkeit (= Zeilen 18 und 21)</b>	<b>160.333,76-</b>	<b>515.253-</b>	<b>252.410-</b>	<b>613.030-</b>	<b>613.030-</b>	<b>613.030-</b>	<b>613.030-</b>	<b>613.030-</b>	
23	+ Außerordentliche Erträge	0,00	0	0	0	0	0	0	0	
24	- Außerordentliche Aufwendungen	0,00	0	0	0	0	0	0	0	
<b>25</b>	<b>= Außerordentliches Ergebnis (= Zeilen 23 und 24)</b>	<b>0,00</b>	<b>0</b>	<b>0</b>	<b>0</b>	<b>0</b>	<b>0</b>	<b>0</b>	<b>0</b>	
<b>26</b>	<b>= Ergebnis vor Berücksichtigung der internen Leistungsbeziehungen (= Zeilen 22 und 25)</b>	<b>160.333,76-</b>	<b>515.253-</b>	<b>252.410-</b>	<b>613.030-</b>	<b>613.030-</b>	<b>613.030-</b>	<b>613.030-</b>	<b>613.030-</b>	
27	+ Erträge aus internen Leistungsbeziehungen	0,00	0	0	0	0	0	0	0	
28	- Aufwendungen aus internen Leistungsbeziehungen	0,00	0	0	0	0	0	0	0	
<b>29</b>	<b>= Ergebnis (= Zeilen 26, 27, 28)</b>	<b>160.333,76-</b>	<b>515.253-</b>	<b>252.410-</b>	<b>613.030-</b>	<b>613.030-</b>	<b>613.030-</b>	<b>613.030-</b>	<b>613.030-</b>	

**Haushaltsplan 2019****Bezirksvertretungen (frei verfügbare Mittel)  
Produktgruppe 0101****Bewirtschaftungsregeln:**

Die in der Produktgruppe 0101 veranschlagten Mittel der Bezirksvertretungen werden entsprechend der Verteilung der Mittel durch die Bezirksvertretungen zu eigenen Budgets je Bezirksvertretung zusammengefasst. Über die Verwendung der Mittel entscheiden die Bezirksvertretungen allein.

**Erläuterungen:**

zu Zeile 13 – 16:

Aufteilung der frei verfügbaren Mittel der Bezirksvertretungen gemäß vorliegender Beschlüsse der Bezirksvertretungen im Rahmen der Etatberatungen:

- BV Mitte:	8.040 Euro
- BV Nord:	37.400 Euro
- BV Ost:	72.960 Euro
- BV Südost:	33.750 Euro
- BV Hilstrup:	50.080 Euro
- BV West:	<u>50.180 Euro</u>
Insgesamt:	252.410 Euro

Produktbereich

Produkte

01  
Innere Verwaltung



0102  
GF für polit. Gremien, Städtepartnerschaften



010201  
GF für polit. Gremien, Städtepartnerschaften



**Beschreibung**

Die kommunale Selbstverwaltung sichert die demokratischen Rechte der Bürger/innen und Einwohner/innen der Stadt Münster. Dazu werden nach der Gemeindeordnung NRW politische Gremien gebildet und besetzt, deren Arbeits- und Beschlussfähigkeit durch die Geschäftsführung gewährleistet wird. Diese umfasst beispielhaft die Vor- und Nachbereitung von Sitzungen, die Schriftführung, die Erstellung und Prüfung von Vorlagen, die Prüfung und Auszahlung von Zahlungsansprüchen sowie die Betreuung des Sitzungsdienstprogramms.

Darüber hinaus pflegt das Amt für Bürger- und Ratservice für und mit dem Oberbürgermeister, dem Rat und der Bürgerschaft die internationalen Kontakte der Stadt Münster. Dies umfasst die Pflege der Partner-/Patentstädte und der befreundeten Städte, die Initiierung/Betreuung von europäischen Projekten und Netzwerken sowie die Bearbeitung sonstiger internationaler Anfragen.

Zusätzlich umfasst das Aufgabenspektrum die Bereitstellung von Räumen für städtische Veranstaltungen und die Vergabe von Räumlichkeiten an Dritte nebst deren Betreuung sowie die Vornahme von Ehrungen und Gratulationen.

**Besonderheiten im Planjahr**

Keine

**Ziele**

1. Die Gesamtaufwendungen der Produktgruppe dürfen im Vergleich zum Vorjahreswert nicht überproportional steigen (Maßstab ist die allgemeine Preissteigerung).

	Ergebnis		Ansatz		Planung		
	2017	2018	2019	2020	2021	2022	
<b>Zielkennzahlen</b>							
- Zum 1. Ziel: Gesamtaufwendungen der Produktgruppe	4.136.280	4.804.810	4.808.300	4.743.330	4.742.950	4.777.880	
<b>Standardkennzahlen</b>							
- Teilergebnis (Zeile 29) pro Einwohner/in (in Euro)	- 14,64	- 15,32	- 16,95	- 16,82	- 16,82	- 16,93	
- Aufwandsdeckungsgrad (in %)	3,8	1,9	2,1	1,7	1,7	1,7	
<b>Leistungsdaten</b>							
- Anzahl der zu betreuenden und zu besetzenden Gremien insgesamt	139	136	139	139	139	139	
- Anzahl aller zu besetzenden Funktionen in politischen Gremien (Mitgliedschaften)	2.238	2.000	2.150	2.150	2.150	2.150	
- Anzahl aller Mandatsträger/innen (Betreuung und Besetzung)	809	800	800	800	800	800	
- Anzahl der Städtepartnerschaften und -freundschaften	10	10	10	10	10	10	

Teilergebnisplan Ertrags- und Aufwandsarten		Ergebnis (€)			Haushaltsansatz (€)			Planung (€)		
		2017	2018	2019	2020	2021	2022	2020	2021	2022
01	Steuern und ähnliche Abgaben	0,00	0	0	0	0	0	0	0	0
02	+ Zuwendungen und allgemeine Umlagen	103.928,00	23.000	40.000	23.000	23.000	23.000	23.000	23.000	23.000
03	+ Sonstige Transfererträge	0,00	0	0	0	0	0	0	0	0
04	+ Öffentlich-rechtliche Leistungsentgelte	55,00	0	0	0	0	0	0	0	0
05	+ Privatrechtliche Leistungsentgelte	33.506,85	31.000	37.000	31.000	31.000	31.000	31.000	31.000	31.000
06	+ Kostenerstattungen und Kostenumlagen	0,00	0	0	0	0	0	0	0	0
07	+ Sonstige ordentliche Erträge	36.564,12	35.000	35.000	35.000	35.000	35.000	35.000	35.000	35.000
08	+ Aktivierte Eigenleistungen	0,00	0	0	0	0	0	0	0	0
09	+/- Bestandsveränderungen	0,00	0	0	0	0	0	0	0	0
<b>10</b>	<b>= Ordentliche Erträge</b>	<b>174.053,97</b>	<b>89.000</b>	<b>112.000</b>	<b>89.000</b>	<b>89.000</b>	<b>89.000</b>	<b>89.000</b>	<b>89.000</b>	<b>89.000</b>
11	- Personalaufwendungen	1.006.493,25	941.590	1.112.720	1.137.230	1.162.360	1.188.120	1.162.360	1.162.360	1.188.120
12	- Versorgungsaufwendungen	164.416,70	134.310	151.110	154.890	158.770	162.740	158.770	158.770	162.740
13	- Aufwendungen für Sach- und Dienstleistungen	172.515,58	189.640	228.200	240.360	251.010	263.180	251.010	251.010	263.180
14	- Bilanzielle Abschreibungen	11.067,72	10.200	10.160	7.730	7.680	700	7.680	7.680	700
15	- Transferaufwendungen	61.201,99	150.708	145.440	145.440	105.440	105.440	105.440	105.440	105.440
16	- Sonstige ordentliche Aufwendungen	2.703.888,75	3.074.036	3.160.670	3.057.680	3.057.690	3.057.700	3.057.690	3.057.690	3.057.700
<b>17</b>	<b>= Ordentliche Aufwendungen</b>	<b>4.119.583,99</b>	<b>4.500.484</b>	<b>4.808.300</b>	<b>4.743.330</b>	<b>4.742.950</b>	<b>4.777.880</b>	<b>4.742.950</b>	<b>4.742.950</b>	<b>4.777.880</b>
<b>18</b>	<b>= Ordentliches Ergebnis (= Zeilen 10 und 17)</b>	<b>3.945.530,02-</b>	<b>4.411.484-</b>	<b>4.696.300-</b>	<b>4.654.330-</b>	<b>4.653.950-</b>	<b>4.688.880-</b>	<b>4.653.950-</b>	<b>4.653.950-</b>	<b>4.688.880-</b>
19	+ Finanzerträge	0,00	0	0	0	0	0	0	0	0
20	- Zinsen und sonstige Finanzaufwendungen	0,00	0	0	0	0	0	0	0	0
<b>21</b>	<b>= Finanzergebnis (= Zeilen 19 und 20)</b>	<b>0,00</b>	<b>0</b>	<b>0</b>	<b>0</b>	<b>0</b>	<b>0</b>	<b>0</b>	<b>0</b>	<b>0</b>
<b>22</b>	<b>= Ergebnis der laufenden Verwaltungstätigkeit (= Zeilen 18 und 21)</b>	<b>3.945.530,02-</b>	<b>4.411.484-</b>	<b>4.696.300-</b>	<b>4.654.330-</b>	<b>4.653.950-</b>	<b>4.688.880-</b>	<b>4.653.950-</b>	<b>4.653.950-</b>	<b>4.688.880-</b>
23	+ Außerordentliche Erträge	0,00	0	0	0	0	0	0	0	0
24	- Außerordentliche Aufwendungen	0,00	0	0	0	0	0	0	0	0
<b>25</b>	<b>= Außerordentliches Ergebnis (= Zeilen 23 und 24)</b>	<b>0,00</b>	<b>0</b>	<b>0</b>	<b>0</b>	<b>0</b>	<b>0</b>	<b>0</b>	<b>0</b>	<b>0</b>
<b>26</b>	<b>= Ergebnis vor Berücksichtigung der internen Leistungsbeziehungen (= Zeilen 22 und 25)</b>	<b>3.945.530,02-</b>	<b>4.411.484-</b>	<b>4.696.300-</b>	<b>4.654.330-</b>	<b>4.653.950-</b>	<b>4.688.880-</b>	<b>4.653.950-</b>	<b>4.653.950-</b>	<b>4.688.880-</b>
27	+ Erträge aus internen Leistungsbeziehungen	0,00	0	0	0	0	0	0	0	0
28	- Aufwendungen aus internen Leistungsbeziehungen	523.940,00	494.520	549.490	549.490	549.490	549.490	549.490	549.490	549.490
<b>29</b>	<b>= Ergebnis (= Zeilen 26, 27, 28)</b>	<b>4.469.470,02-</b>	<b>4.906.004-</b>	<b>5.245.790-</b>	<b>5.203.820-</b>	<b>5.203.440-</b>	<b>5.238.370-</b>	<b>5.203.440-</b>	<b>5.203.440-</b>	<b>5.238.370-</b>

**Haushaltsplan 2019****Geschäftsf.f. politische Gremien, Städtepartnerschaften****Dezernat I****Ausschuss: APOSOE****Produktgruppe 0102****Amt für Bürger- und Ratsservice****Bewirtschaftungsregeln:**

Die Aufwendungen der Produktgruppen „Geschäftsführung für politische Gremien, Städtepartnerschaften“ (PG0102), „Bürgerangelegenheiten“ (PG0204), „Standesamtsangelegenheiten“ (PG0205), „Wahlen“ (PG 0208) und „Stadhalle Hilstrup“ (PG1503) werden zu einem Budget verbunden. Ausgenommen sind die Personalaufwendungen und Aufwendungen, denen zweckgebundene Erträge gegenüberstehen.

**Erläuterungen:**

zu Zeile 28:

Bei den internen Leistungsbeziehungen werden die Aufwendungen für die Bereitstellung von Gebäuden durch das Gebäudemanagement abgebildet (Umsetzung des Mieter/Vermietermodells).

Teilfinanzplan Ein- und Auszahlungsarten		Ergebnis (€)	Haushaltsansatz (€)		Verpfl.-Erm. (€)	Planung (€)		
		2017	2018	2019	2019	2020	2021	2022
	<b>Einzahlungen</b>							
01	aus Zuwendungen für Investitionsmaßnahmen	0,00	0	0		0	0	0
02	+ aus der Veräußerung von Sachanlagen	0,00	0	0		0	0	0
03	+ aus der Veräußerung von Finanzanlagen	0,00	0	0		0	0	0
04	+ aus Beiträgen und ähnlichen Entgelten	0,00	0	0		0	0	0
05	+ aus sonstigen Investitionen	0,00	0	0		0	0	0
<b>06</b>	<b>= Summe der investiven Einzahlungen</b>	<b>0,00</b>	<b>0</b>	<b>0</b>		<b>0</b>	<b>0</b>	<b>0</b>
	<b>Auszahlungen</b>							
07	- für den Erwerb von Grundstücken und Gebäuden	0,00	0	0	0	0	0	0
08	- für Baumaßnahmen	0,00	0	0	0	0	0	0
09	- für den Erwerb von beweglichem Anlagevermögen	753,13	1.800	1.800	0	1.800	1.800	1.800
10	- für den Erwerb von Finanzanlagen	0,00	0	0	0	0	0	0
11	- von aktivierbaren Zuwendungen	0,00	0	0	0	0	0	0
12	- aus sonstigen Investitionen	0,00	0	0	0	0	0	0
<b>13</b>	<b>= Summe der investiven Auszahlungen</b>	<b>753,13</b>	<b>1.800</b>	<b>1.800</b>	<b>0</b>	<b>1.800</b>	<b>1.800</b>	<b>1.800</b>
<b>14</b>	<b>= Saldo der Investitionstätigkeit (Einzahlungen ./ Auszahlungen)</b>	<b>753,13-</b>	<b>1.800-</b>	<b>1.800-</b>		<b>1.800-</b>	<b>1.800-</b>	<b>1.800-</b>

**Haushaltsplan 2019**  
**Ausschuss: APOSOE**

**Geschäftsf. f. polit. Gremien, Städtepartnerschaften**  
**Produktgruppe 0102**

**Dezernat I**  
**Amt für Bürger- und Ratsservice**

**Bewirtschaftungsregeln:**

Die Auszahlungen der Produktgruppen „Geschäftsführung für politische Gremien, Städtepartnerschaften“ (PG0102), „Bürgerangelegenheiten“ (PG0204), „Standesamtsangelegenheiten“ (PG0205), „Wahlen“ (PG 0208) und „Stadthalle Hiltrup“ (PG1503) werden zu einem Budget verbunden. Ausgenommen sind die Auszahlungen, denen zweckgebundene Einzahlungen gegenüberstehen.

**Erläuterungen:**

Keine

Haushaltsplan 2019  
Ausschuss: APOSOE

Geschäftsführung für politische Gremien, Städtepartnerschaften  
Produktgruppe 0102

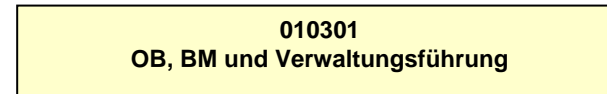
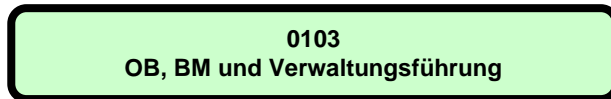
Dezernat I  
Amt für Bürger- und Ratservice

Investitionsmaßnahmen	Ergebnis (€)	Haushaltsansatz (€)		Verpflicht.- ermächt. (€)	Planung (€)				bereitge- stellt bis inkl. 2018	Gesamt- ein- u. -aus- zahlungen
	2017	2018	2019		2019	2020	2021	2022		
<b>Investitionsmaßnahmen unterhalb der festgelegten Wertgrenzen</b>										
Einzahlung	0,00	0	<b>0</b>		0	0	0	0		
Auszahlung	753,13	1.800	<b>1.800</b>	<b>0</b>	1.800	1.800	1.800	0		
<b>Saldo (Einzahlungen ./. Auszahlungen)</b>	753,13-	1.800-	<b>1.800-</b>		1.800-	1.800-	1.800-	0		
<b>Gesamtsaldo</b>	753,13-	1.800-	<b>1.800-</b>		1.800-	1.800-	1.800-	0		
<b>Verpflichtungsermächtigung zu Lasten</b>					0	0	0	0		0



Produktbereich

Produkte





Haushaltsplan 2019

Ausschuss: HAFI

OB, BM und Verwaltungsführung

Produktgruppe 0103

Dezernat OB

Amt für Bürger- und Ratsservice

**Beschreibung**

Der Oberbürgermeister ist Vorsitzender des Rates und repräsentiert gemeinsam mit den Bürgermeistern die Stadt Münster.

Darüber hinaus leitet der Oberbürgermeister die Verwaltung, legt mit Unterstützung der Beigeordneten die Ziele des Verwaltungshandelns im Rahmen der gesetzlichen und der Vorgaben des Rates fest, bereitet die Beschlüsse des Rates vor und steuert deren Umsetzung.

Die Produktgruppe enthält keine Zielformulierung, da sich die Ziele des Oberbürgermeisters, der Bürgermeister und der Verwaltungsführung aus den kommunalverfassungsrechtlichen Bestimmungen ergeben.

**Besonderheiten im Planjahr**

Keine

**Ziele**

---

	<b>Ergebnis</b>	<b>Ansatz</b>		<b>Planung</b>		
	<b>2017</b>	<b>2018</b>	<b>2019</b>	<b>2020</b>	<b>2021</b>	<b>2022</b>
<b>Standardkennzahlen</b>						
- Teilergebnis (Zeile 29) pro Einwohner/in (in Euro)	- 17,01	- 16,32	- 17,87	- 17,52	- 17,75	- 18,14
- Aufwandsdeckungsgrad (in %)	2,9	3,0	10,1	10,7	10,6	10,4
<b>Leistungsdaten</b>						
- Anzahl der Bürgermeister	3	3	3	3	3	3
- Anzahl der Dezernate	7	7	7	7	7	7
- Anzahl der Ämter und Einrichtungen	32	32	32	32	32	32

Teilergebnisplan Ertrags- und Aufwandsarten		Haushaltsansatz (€)			Planung (€)		
		Ergebnis (€) 2017	2018	2019	2020	2021	2022
01	Steuern und ähnliche Abgaben	0,00	0	0	0	0	0
02	+ Zuwendungen und allgemeine Umlagen	0,00	0	0	0	0	0
03	+ Sonstige Transfererträge	0,00	0	0	0	0	0
04	+ Öffentlich-rechtliche Leistungsentgelte	0,00	0	0	0	0	0
05	+ Privatrechtliche Leistungsentgelte	100,00	0	0	0	0	0
06	+ Kostenerstattungen und Kostenumlagen	47.410,00	50.000	544.180	544.180	544.180	544.180
07	+ Sonstige ordentliche Erträge	6.582,10	0	0	0	0	0
08	+ Aktivierte Eigenleistungen	0,00	0	0	0	0	0
09	+/- Bestandsveränderungen	0,00	0	0	0	0	0
<b>10</b>	<b>= Ordentliche Erträge</b>	<b>54.092,10</b>	<b>50.000</b>	<b>544.180</b>	<b>544.180</b>	<b>544.180</b>	<b>544.180</b>
11	- Personalaufwendungen	3.930.922,23	3.969.930	4.722.550	4.755.830	4.802.010	4.895.470
12	- Versorgungsaufwendungen	849.384,26	648.120	657.060	673.490	690.320	707.570
13	- Aufwendungen für Sach- und Dienstleistungen	196.000,76	166.700	189.240	199.260	208.010	218.020
14	- Bilanzielle Abschreibungen	4.197,47	900	1.120	1.120	1.120	1.100
15	- Transferaufwendungen	80.598,01	70.000	70.000	70.000	70.000	70.000
16	- Sonstige ordentliche Aufwendungen	183.523,07	213.340	413.180	243.210	243.250	243.290
<b>17</b>	<b>= Ordentliche Aufwendungen</b>	<b>5.244.625,80</b>	<b>5.068.990</b>	<b>6.053.150</b>	<b>5.942.910</b>	<b>6.014.710</b>	<b>6.135.450</b>
<b>18</b>	<b>= Ordentliches Ergebnis (= Zeilen 10 und 17)</b>	<b>5.190.533,70-</b>	<b>5.018.990-</b>	<b>5.508.970-</b>	<b>5.398.730-</b>	<b>5.470.530-</b>	<b>5.591.270-</b>
19	+ Finanzerträge	0,00	0	0	0	0	0
20	- Zinsen und sonstige Finanzaufwendungen	0,00	0	0	0	0	0
<b>21</b>	<b>= Finanzergebnis (= Zeilen 19 und 20)</b>	<b>0,00</b>	<b>0</b>	<b>0</b>	<b>0</b>	<b>0</b>	<b>0</b>
<b>22</b>	<b>= Ergebnis der laufenden Verwaltungstätigkeit (= Zeilen 18 und 21)</b>	<b>5.190.533,70-</b>	<b>5.018.990-</b>	<b>5.508.970-</b>	<b>5.398.730-</b>	<b>5.470.530-</b>	<b>5.591.270-</b>
23	+ Außerordentliche Erträge	0,00	0	0	0	0	0
24	- Außerordentliche Aufwendungen	0,00	0	0	0	0	0
<b>25</b>	<b>= Außerordentliches Ergebnis (= Zeilen 23 und 24)</b>	<b>0,00</b>	<b>0</b>	<b>0</b>	<b>0</b>	<b>0</b>	<b>0</b>
<b>26</b>	<b>= Ergebnis vor Berücksichtigung der internen Leistungsbeziehungen (= Zeilen 22 und 25)</b>	<b>5.190.533,70-</b>	<b>5.018.990-</b>	<b>5.508.970-</b>	<b>5.398.730-</b>	<b>5.470.530-</b>	<b>5.591.270-</b>
27	+ Erträge aus internen Leistungsbeziehungen	101.404,00	103.390	104.450	104.450	104.450	104.450
28	- Aufwendungen aus internen Leistungsbeziehungen	103.080,00	108.650	125.730	125.730	125.730	125.730
<b>29</b>	<b>= Ergebnis (= Zeilen 26, 27, 28)</b>	<b>5.192.209,70-</b>	<b>5.024.250-</b>	<b>5.530.250-</b>	<b>5.420.010-</b>	<b>5.491.810-</b>	<b>5.612.550-</b>

**Haushaltsplan 2019****OB, BM und Verwaltungsführung****Dezernat OB****Ausschuss: HAFI****Produktgruppe 0103****Amt für Bürger- und Ratsservice****Bewirtschaftungsregeln:**

Keine

**Erläuterungen:**

zu Zeile 16:

Die sonstigen ordentlichen Aufwendungen beinhalten die Verfügungsmittel des Oberbürgermeisters im Sinne von § 15 der Gemeindehaushaltsverordnung. Sie betragen jährlich 6.140 Euro.

zu Zeile 27, 28:

Bei den internen Leistungsbeziehungen werden die Aufwendungen für die Bereitstellung und Bewirtschaftung von Gebäuden durch das Immobilienmanagement (Umsetzung des Mieter/Vermietermodells) und die Erträge/Aufwendungen aus den mit dem Jobcenter abzurechnenden Leistungen abgebildet.

Haushaltsplan 2019  
Ausschuss: HAFI

OB, BM und Verwaltungsführung  
Produktgruppe 0103

Dezernat OB  
Amt für Bürger- und Ratservice

Teilfinanzplan Ein- und Auszahlungsarten		Ergebnis (€)	Haushaltsansatz (€)		Verpfl.-Erm. (€)	Planung (€)		
		2017	2018	2019	2019	2020	2021	2022
	<b>Einzahlungen</b>							
01	aus Zuwendungen für Investitionsmaßnahmen	0,00	0	0		0	0	0
02	+ aus der Veräußerung von Sachanlagen	0,00	0	0		0	0	0
03	+ aus der Veräußerung von Finanzanlagen	0,00	0	0		0	0	0
04	+ aus Beiträgen und ähnlichen Entgelten	0,00	0	0		0	0	0
05	+ aus sonstigen Investitionen	0,00	0	0		0	0	0
<b>06</b>	<b>= Summe der investiven Einzahlungen</b>	<b>0,00</b>	<b>0</b>	<b>0</b>		<b>0</b>	<b>0</b>	<b>0</b>
	<b>Auszahlungen</b>							
07	- für den Erwerb von Grundstücken und Gebäuden	0,00	0	0	0	0	0	0
08	- für Baumaßnahmen	0,00	0	0	0	0	0	0
09	- für den Erwerb von beweglichem Anlagevermögen	666,20	900	900	0	900	900	900
10	- für den Erwerb von Finanzanlagen	0,00	0	0	0	0	0	0
11	- von aktivierbaren Zuwendungen	0,00	0	0	0	0	0	0
12	- aus sonstigen Investitionen	0,00	0	0	0	0	0	0
<b>13</b>	<b>= Summe der investiven Auszahlungen</b>	<b>666,20</b>	<b>900</b>	<b>900</b>	<b>0</b>	<b>900</b>	<b>900</b>	<b>900</b>
<b>14</b>	<b>= Saldo der Investitionstätigkeit (Einzahlungen ./ Auszahlungen)</b>	<b>666,20-</b>	<b>900-</b>	<b>900-</b>		<b>900-</b>	<b>900-</b>	<b>900-</b>

Haushaltsplan 2019  
Ausschuss: HAFI

OB, BM und Verwaltungsführung  
Produktgruppe 0103

Dezernat OB  
Amt für Bürger- und Ratservice

Investitionsmaßnahmen	Ergebnis (€)	Haushaltsansatz (€)		Verpflicht.- ermächt. (€)	Planung (€)				bereit- stellt bis inkl. 2018	Gesamt- ein- u. -aus- zahlungen
	2017	2018	2019		2019	2020	2021	2022		
<b>Investitionsmaßnahmen unterhalb der festgelegten Wertgrenzen</b>										
Einzahlung	0,00	0	<b>0</b>		0	0	0	0		
Auszahlung	666,20	900	<b>900</b>	<b>0</b>	900	900	900	0		
<b>Saldo (Einzahlungen ./. Auszahlungen)</b>	666,20-	900-	<b>900-</b>		900-	900-	900-	0		
<b>Gesamtsaldo</b>	666,20-	900-	<b>900-</b>		900-	900-	900-	0		
<b>Verpflichtungsermächtigung zu Lasten</b>					0	0	0	0		0

Produktbereich

Produkte

01  
Innere Verwaltung



0104  
Gleichstellung von Frau und Mann



010401  
Gleichst. als Aufgabe der gesamten Stadtverwaltung

010402  
Förderung der Gleichberechtigung in Münster

**Beschreibung**

In dieser Produktgruppe sind alle Aktivitäten des Frauenbüros zur Förderung der Gleichberechtigung von Mann und Frau sowie Mädchen und Jungen und der Belange von LSBTTIQ (LSBTTIQ\* bezeichnet die Gemeinschaft von lesbischen, schwulen, bisexuellen, transgeschlechtlichen, transgender, intergeschlechtlichen und queeren Personen in der Stadtverwaltung und in der Stadt Münster zusammengefasst. Grundsätzliche Zielsetzungen sind damit vor allem ein Bewusstsein für bestehende Benachteiligungen aufgrund von Geschlecht oder geschlechtlicher und sexueller Orientierung zu schaffen und diese abzubauen, zu strukturellen Verbesserungen beizutragen, die Verantwortung für die Verwirklichung der Gleichberechtigung gesamtstädtisch zu verankern, Frauenförderung als Bestandteil der Personalentwicklung weiterzuentwickeln und die Vereinbarkeit von Beruf und Familie für Frauen und Männer zu verbessern. Zu den Aufgaben gehören Öffentlichkeits- und Informationsarbeit, Netzwerkarbeit und Kooperationen, finanzielle und organisatorische Unterstützung von frauen-, männer- und LSBTTIQ\*-spezifischen Einrichtungen, Trägern und Projekten, Beratung von Bürgerinnen und Bürgern sowie Mitarbeiterinnen und Mitarbeitern.

**Besonderheiten im Planjahr**

Das Amt wird im Planjahr die Umsetzung des 3. Aktionsplanes zur "Europäischen Charta für die Gleichstellung von Frauen und Männern auf lokaler Ebene" (Beschluss des HFA vom 24.6.09) begleiten.

**Ziele**

1. Die Sensibilisierung für Gleichstellung und Diversität wird im Rahmen der Erstellung des Aktionsplans für die EU-Charta und im Rahmen der Netzwerk- und Öffentlichkeitsarbeit weiter vorangebracht.

	Ergebnis		Ansatz			Planung	
	2017	2018	2019	2020	2021	2022	
<b>Zielkennzahlen</b>							
- Zum 1. Ziel: Bericht zur Umsetzung der Charta	1	1	1	1	1	1	
<b>Standardkennzahlen</b>							
- Teilergebnis (Zeile 29) pro Einwohner/in (in Euro)	- 3,07	- 3,13	- 3,56	- 3,60	- 3,57	- 3,54	
- Aufwandsdeckungsgrad (in %)	1,6	0,8	0,7	0,7	0,7	0,7	
<b>Leistungsdaten</b>							
- Einwohner/innen in der Stadt Münster	309.429	310.000	310.000	310.000	310.000	310.000	
- Anteil der Frauen an den Einwohner/innen der Stadt Münster (in %)	52	53	53	53	53	53	
- Mitarbeiter/innen der Stadtverwaltung insgesamt	7.127	7.000	7.000	7.000	7.000	7.000	
- Anteil der Frauen an Mitarbeiter/innen der Stadtverwaltung (in %)	57,7	53,0	53,0	53,0	53,0	53,0	





**Haushaltsplan 2019**  
**Ausschuss: AGL**

**Gleichstellung von Frau und Mann**  
**Produktgruppe 0104**

**Dezernat OB**  
**Frauenbüro**

**Produkt 010402 - Förderung der Gleichberechtigung in Münster**

**Beschreibung**

Das Amt fördert mit diesem Produkt die Gleichstellung von Frau und Mann in der Stadt Münster. Die Mitarbeiterinnen und Mitarbeiter beraten Bürgerinnen und Bürger sowie Multiplikatorinnen und Multiplikatoren in gleichstellungs- und genderrelevanten Fragen und stellen eine zielorientierte Öffentlichkeits- und Informationsarbeit sicher. Sie initiieren und unterstützen zielgruppenspezifisch angelegte und themenorientierte Netzwerke und Kooperationen und fördern entsprechende Einrichtungen und Projekte finanziell.

**Besonderheiten im Planjahr**

Begleitung der Umsetzung des Aktionsplanes zur Europäischen Charta zur Gleichstellung von Frauen und Männern auf kommunaler Ebene. Koordination von Gender Budgeting (FINANZfairTEILUNG) im Auftrag des Dezernates II.

**Ziele**

1. Kontinuität der Informations- und Aufklärungsarbeit über Gleichstellung und Diversität in Münster sichern, z.B. durch die Durchführung von Projekten.

	Ergebnis	Ansatz			Planung		
	2017	2018	2019	2020	2021	2022	
<b>Zielkennzahlen</b>							
- Zum 1. Ziel: Durchgeführte Projekte und Veranstaltungen	22	18	18	18	18	18	
<b>Leistungsdaten</b>							
- Anzahl der neuen bzw. neu aufgelegten Publikationen, Websiteangebote und sonstiger Materialien	44	10	10	10	10	10	
- Anzahl der laufenden Arbeitskreise, Gremien und Netzwerke	24	20	20	20	20	20	
- Zahl der teilnehmenden Organisationen	220	220	220	220	220	220	
- Zahl der geförderten Träger	7	7	7	7	7	7	
- Zahl der geförderten Projekte	24	20	20	20	20	20	
- GENDER BUDGETING: Anzahl der externen Beratungsgespräche mit Frauen	7	40	40	40	40	40	
- GENDER BUDGETING: Anzahl der externen Beratungsgespräche mit Männern	5	2	2	2	2	2	

Haushaltsplan 2019  
Ausschuss: AGLGleichstellung von Frau und Mann  
Produktgruppe 0104Dezernat OB  
Frauenbüro

Teilergebnisplan Ertrags- und Aufwandsarten		Haushaltsansatz (€)			Planung (€)		
		Ergebnis (€) 2017	2018	2019	2020	2021	2022
01	Steuern und ähnliche Abgaben	0,00	0	0	0	0	0
02	+ Zuwendungen und allgemeine Umlagen	0,00	0	0	0	0	0
03	+ Sonstige Transfererträge	0,00	0	0	0	0	0
04	+ Öffentlich-rechtliche Leistungsentgelte	0,00	0	0	0	0	0
05	+ Privatrechtliche Leistungsentgelte	15.313,68	8.050	8.050	8.050	8.050	8.050
06	+ Kostenerstattungen und Kostenumlagen	0,00	0	0	0	0	0
07	+ Sonstige ordentliche Erträge	0,00	0	0	0	0	0
08	+ Aktivierte Eigenleistungen	0,00	0	0	0	0	0
09	+/- Bestandsveränderungen	0,00	0	0	0	0	0
<b>10</b>	<b>= Ordentliche Erträge</b>	<b>15.313,68</b>	<b>8.050</b>	<b>8.050</b>	<b>8.050</b>	<b>8.050</b>	<b>8.050</b>
11	- Personalaufwendungen	366.914,85	365.140	477.350	488.670	500.270	512.170
12	- Versorgungsaufwendungen	36.518,06	27.700	27.200	27.880	28.580	29.300
13	- Aufwendungen für Sach- und Dienstleistungen	18.580,20	20.850	25.180	26.510	27.680	29.010
14	- Bilanzielle Abschreibungen	322,60	50	50	50	50	50
15	- Transferaufwendungen	470.566,00	508.050	516.860	516.860	493.860	470.050
16	- Sonstige ordentliche Aufwendungen	50.357,19	44.990	54.040	54.040	54.040	54.040
<b>17</b>	<b>= Ordentliche Aufwendungen</b>	<b>943.258,90</b>	<b>966.780</b>	<b>1.100.680</b>	<b>1.114.010</b>	<b>1.104.480</b>	<b>1.094.620</b>
<b>18</b>	<b>= Ordentliches Ergebnis (= Zeilen 10 und 17)</b>	<b>927.945,22-</b>	<b>958.730-</b>	<b>1.092.630-</b>	<b>1.105.960-</b>	<b>1.096.430-</b>	<b>1.086.570-</b>
19	+ Finanzerträge	0,00	0	0	0	0	0
20	- Zinsen und sonstige Finanzaufwendungen	0,00	0	0	0	0	0
<b>21</b>	<b>= Finanzergebnis (= Zeilen 19 und 20)</b>	<b>0,00</b>	<b>0</b>	<b>0</b>	<b>0</b>	<b>0</b>	<b>0</b>
<b>22</b>	<b>= Ergebnis der laufenden Verwaltungstätigkeit (= Zeilen 18 und 21)</b>	<b>927.945,22-</b>	<b>958.730-</b>	<b>1.092.630-</b>	<b>1.105.960-</b>	<b>1.096.430-</b>	<b>1.086.570-</b>
23	+ Außerordentliche Erträge	0,00	0	0	0	0	0
24	- Außerordentliche Aufwendungen	0,00	0	0	0	0	0
<b>25</b>	<b>= Außerordentliches Ergebnis (= Zeilen 23 und 24)</b>	<b>0,00</b>	<b>0</b>	<b>0</b>	<b>0</b>	<b>0</b>	<b>0</b>
<b>26</b>	<b>= Ergebnis vor Berücksichtigung der internen Leistungsbeziehungen (= Zeilen 22 und 25)</b>	<b>927.945,22-</b>	<b>958.730-</b>	<b>1.092.630-</b>	<b>1.105.960-</b>	<b>1.096.430-</b>	<b>1.086.570-</b>
27	+ Erträge aus internen Leistungsbeziehungen	0,00	0	0	0	0	0
28	- Aufwendungen aus internen Leistungsbeziehungen	9.040,00	5.040	8.700	8.700	8.700	8.700
<b>29</b>	<b>= Ergebnis (= Zeilen 26, 27, 28)</b>	<b>936.985,22-</b>	<b>963.770-</b>	<b>1.101.330-</b>	<b>1.114.660-</b>	<b>1.105.130-</b>	<b>1.095.270-</b>

**Haushaltsplan 2019****Gleichstellung von Frau und Mann****Dezernat OB****Ausschuss: AGL****Produktgruppe 0104****Frauenbüro****Bewirtschaftungsregeln:**

Keine

**Erläuterungen:**

zu Zeile 15:

Der Ansatz von 516.860 Euro umfasst die Förderung von Frauenprojekten in Höhe von 20.000 Euro, die Förderung von Männerprojekten in Höhe von 4.000 Euro und die Trägerförderung in Höhe von 492.860 Euro.

Mit den Mitteln der „Förderung von Frauenprojekten“ werden auf der Grundlage von Richtlinien Projekte, Programme und Öffentlichkeitsarbeit aus den Bereichen Selbsthilfe, Soziales, Kultur etc. von Frauenorganisationen, -gruppen und -vereinen bezuschusst. Mit den Mitteln "Förderung von Männerprojekten" werden auf der Grundlage von Richtlinien Projekte, Programme und Öffentlichkeitsarbeit von Männerorganisationen, -gruppen und -vereinen bezuschusst.

Mit den Mitteln zur „Trägerförderung“ werden auf der Grundlage von Leistungsvereinbarungen sieben Träger bezuschusst. Beratung und Therapie für Frauen e.V., Beratungsstelle Frauen helfen Frauen e.V., Notruf für vergewaltigte und sexuell genötigte Frauen e.V., Frauen und neue Medien e.V., FSV, Frauen und Mädchen Selbstverteidigungs- und Sport e.V., Frauen Forum e.V./Frauen und Beruf.

Diese sechs Träger erhalten ihre Förderung als Zuschuss zur Grundausstattung, zur Bereitstellung einer frauenspezifischen Grundversorgung in ihrem jeweiligen Aufgabenbereich und für die Beiträge zur frauenspezifischen Struktur und Netzwerkarbeit in Münster.

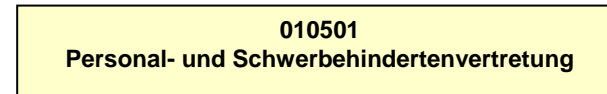
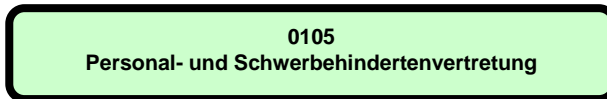
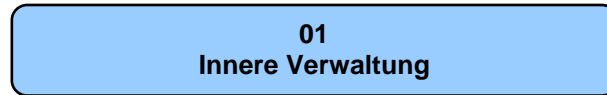
Der Träger AWO Unterbezirk Münsterland-Recklinghausen erhält 27.000 Euro für die Durchführung des Jungen- und des Mädchentags.

zu Zeile 28:

Bei den internen Leistungsbeziehungen werden die Aufwendungen für die Bereitstellung und Bewirtschaftung von Gebäuden durch das Immobilienmanagement abgebildet (Umsetzung des Mieter-/Vermietermodells).

Produktbereich

Produkte



**Haushaltsplan 2019**  
**Ausschuss: APOSOE**

**Personal- und Schwerbehindertenvertretung**  
**Produktgruppe 0105**

**Dezernat ---**  
**Personalrat und Schwerbehindertenvertretung**

### Beschreibung

Die Personalvertretung der Stadtverwaltung Münster vertritt die Interessen aller Beschäftigten (einschl. der Beamtinnen und Beamten) der Stadtverwaltung und nimmt zu diesem Zweck vor allem Rechte und Pflichten nach dem Landespersonalvertretungsgesetz für das Land Nordrhein-Westfalen wahr. Die Personalvertretung innerhalb der Stadtverwaltung Münster besteht aus dem Gesamtpersonalrat, drei örtlichen Personalvertretungen und der Jugend- und Auszubildendenvertretung. Zu den örtlichen Personalvertretungen gehören der Personalrat der allgemeinen Verwaltung, der Personalrat der Feuerwehr und der Personalrat des Theater Münster.

Die Schwerbehindertenvertretung fördert die Eingliederung schwerbehinderter Menschen in die Stadtverwaltung Münster, vertritt ihre Interessen und steht ihnen beratend und helfend zur Seite. Zu diesem Zweck nimmt sie vor allem Rechte und Pflichten nach dem Sozialgesetzbuch (9. Buch, vor allem §§ 94 ff.) wahr.

Legitimation und Zielsetzungen von Personal- und Schwerbehindertenvertretung ergeben sich aus den genannten gesetzlichen Grundlagen und den hier geregelten Wahlen der jeweiligen Vertreterinnen und Vertreter durch die Beschäftigten. Daher entzieht sich die Personal- und Schwerbehindertenvertretung einer weiteren Zielsetzung durch den Rat.

### Besonderheiten im Planjahr

Keine

### Ziele

Keine

	Ergebnis		Ansatz			Planung	
	2017	2018	2019	2020	2021	2022	
<b>Standardkennzahlen</b>							
- Teilergebnis (Zeile 29) pro Einwohner/in (in Euro)	- 4,01	- 4,05	- 4,49	- 4,65	- 4,71	- 4,83	
- Aufwandsdeckungsgrad (in %)	10,5	8,1	7,3	7,1	7,0	6,9	

**Haushaltsplan 2019**  
**Ausschuss: APOSOE**

**Personal- und Schwerbehindertenvertretung**  
**Produktgruppe 0105**

**Dezernat ---**  
**Personalrat und Schwerbehindertenvertretung**

	<b>Ergebnis</b>	<b>Ansatz</b>		<b>Planung</b>		
	<b>2017</b>	<b>2018</b>	<b>2019</b>	<b>2020</b>	<b>2021</b>	<b>2022</b>
<b>Leistungsdaten</b>						
- Anzahl der Mitglieder des Gesamtpersonalrates	15	15	15	15	15	15
- Anzahl der freigestellten Mitglieder	9	12	13	13	13	13
- Anzahl der Mitglieder des Personalrates der allgemeinen Verwaltung	21	21	21	21	21	21
- Anzahl der Mitglieder des Personalrates der Feuerwehr	8	9	9	9	9	9
- Anzahl der Mitglieder des Personalrates des Theater Münster	9	9	9	9	9	9
- Anzahl der Mitglieder der Schwerbehindertenvertretung	1	2	2	2	2	2

**Haushaltsplan 2019**  
**Ausschuss: APOSOE**
**Personal- und Schwerbehindertenvertretung**  
**Produktgruppe 0105**
**Dezernat ---**  
**Personalrat und Schwerbehindertenvertretung**

Teilergebnisplan Ertrags- und Aufwandsarten		Ergebnis (€)			Haushaltsansatz (€)			Planung (€)		
		2017	2018	2019	2020	2021	2022			
01	Steuern und ähnliche Abgaben	0,00	0	0	0	0	0			
02	+ Zuwendungen und allgemeine Umlagen	0,00	0	0	0	0	0			
03	+ Sonstige Transfererträge	0,00	0	0	0	0	0			
04	+ Öffentlich-rechtliche Leistungsentgelte	0,00	0	0	0	0	0			
05	+ Privatrechtliche Leistungsentgelte	0,00	0	0	0	0	0			
06	+ Kostenerstattungen und Kostenumlagen	142.775,47	110.000	110.000	110.000	110.000	110.000			
07	+ Sonstige ordentliche Erträge	31,30-	0	0	0	0	0			
08	+ Aktivierte Eigenleistungen	0,00	0	0	0	0	0			
09	+/- Bestandsveränderungen	0,00	0	0	0	0	0			
<b>10</b>	<b>= Ordentliche Erträge</b>	<b>142.744,17</b>	<b>110.000</b>	<b>110.000</b>	<b>110.000</b>	<b>110.000</b>	<b>110.000</b>			
11	- Personalaufwendungen	1.196.815,35	1.218.430	1.329.400	1.357.670	1.390.010	1.423.140			
12	- Versorgungsaufwendungen	82.288,71	60.140	73.170	74.990	76.860	78.780			
13	- Aufwendungen für Sach- und Dienstleistungen	25.794,00	32.920	37.700	39.180	40.460	41.940			
14	- Bilanzielle Abschreibungen	592,64	200	620	620	620	620			
15	- Transferaufwendungen	4.210,00	4.210	4.210	4.210	4.210	4.210			
16	- Sonstige ordentliche Aufwendungen	34.914,96	15.290	15.260	30.280	15.300	15.320			
<b>17</b>	<b>= Ordentliche Aufwendungen</b>	<b>1.344.615,66</b>	<b>1.331.190</b>	<b>1.460.360</b>	<b>1.506.950</b>	<b>1.527.460</b>	<b>1.564.010</b>			
<b>18</b>	<b>= Ordentliches Ergebnis (= Zeilen 10 und 17)</b>	<b>1.201.871,49-</b>	<b>1.221.190-</b>	<b>1.350.360-</b>	<b>1.396.950-</b>	<b>1.417.460-</b>	<b>1.454.010-</b>			
19	+ Finanzerträge	0,00	0	0	0	0	0			
20	- Zinsen und sonstige Finanzaufwendungen	0,00	0	0	0	0	0			
<b>21</b>	<b>= Finanzergebnis (= Zeilen 19 und 20)</b>	<b>0,00</b>	<b>0</b>	<b>0</b>	<b>0</b>	<b>0</b>	<b>0</b>			
<b>22</b>	<b>= Ergebnis der laufenden Verwaltungstätigkeit (= Zeilen 18 und 21)</b>	<b>1.201.871,49-</b>	<b>1.221.190-</b>	<b>1.350.360-</b>	<b>1.396.950-</b>	<b>1.417.460-</b>	<b>1.454.010-</b>			
23	+ Außerordentliche Erträge	0,00	0	0	0	0	0			
24	- Außerordentliche Aufwendungen	0,00	0	0	0	0	0			
<b>25</b>	<b>= Außerordentliches Ergebnis (= Zeilen 23 und 24)</b>	<b>0,00</b>	<b>0</b>	<b>0</b>	<b>0</b>	<b>0</b>	<b>0</b>			
<b>26</b>	<b>= Ergebnis vor Berücksichtigung der internen Leistungsbeziehungen (= Zeilen 22 und 25)</b>	<b>1.201.871,49-</b>	<b>1.221.190-</b>	<b>1.350.360-</b>	<b>1.396.950-</b>	<b>1.417.460-</b>	<b>1.454.010-</b>			
27	+ Erträge aus internen Leistungsbeziehungen	0,00	0	0	0	0	0			
28	- Aufwendungen aus internen Leistungsbeziehungen	21.670,00	24.500	40.370	40.370	40.370	40.370			
<b>29</b>	<b>= Ergebnis (= Zeilen 26, 27, 28)</b>	<b>1.223.541,49-</b>	<b>1.245.690-</b>	<b>1.390.730-</b>	<b>1.437.320-</b>	<b>1.457.830-</b>	<b>1.494.380-</b>			

Produktbereich

Produkte

01  
Innere Verwaltung



0106  
Wirtschaftlichkeitsprüfung und Revision



010601  
Wirtschaftlichkeitsprüfung und Revision



**Haushaltsplan 2019****Wirtschaftlichkeitsprüfung und Revision****Dezernat OB****Ausschuss: HAFI****Produktgruppe 0106****Amt für Wirtschaftlichkeitsprüfung und Revision****Beschreibung**

Die Produktgruppe enthält die Leistungen des Amtes für Wirtschaftlichkeitsprüfung und Revision (AWR). Hauptaufgabe des AWR ist die begleitende und/oder nachgehende neutrale Prüfung/Revision, die das Verwaltungshandeln der Stadt und ihrer Einrichtungen hinsichtlich der Wirtschaftlichkeit, Zweckmäßigkeit und Ordnungsmäßigkeit hinterfragt, Defizite ermittelt und deren Ursachen analysiert. Über den gesetzlich vorgegebenen Umfang hinaus erstellt das AWR auch Gutachten und berät auf Grund eines Auftrages bzw. auf Anforderung.

Im Wesentlichen handelt es sich um Prüfungen

- der Jahresabschlüsse, der Finanzen, der Kassen, des Vermögens, der Vorräte,
  - der laufenden Vorgänge der Finanzbuchhaltung,
  - der Auftragsvergaben, der Bautechnik,
  - der DV-Programme der Haushaltswirtschaft,
  - der Wirtschaftsführung und des Rechnungswesens der Sondervermögen,
- 
- der Betätigung der Stadt als Gesellschafterin sowie
  - bei wesentlichen Änderungen der Organisation.

Bei den Gutachten und Beratungen stehen im Vordergrund

- die Wirtschaftlichkeitsuntersuchungen und die Folgekostenberechnungen,
- 
- die Mitarbeit bei zentralen Verwaltungsaufgaben (auch Projektbeteiligung/-arbeit) sowie
  - besondere Analysen i. V. m. einem fachübergreifendem Controlling.

Produktgruppe und Produkt sind inhaltlich identisch. Ein zusätzlicher Ausweis des untergeordneten deckungsgleichen Produktes ist deshalb entbehrlich.

**Besonderheiten im Planjahr**

Keine

**Ziele**

1. In einem Zeitraum von drei Jahren sollen alle städtischen Ämter und Einrichtungen in einem rollierenden System geprüft werden.
2. Der Stundenverrechnungssatz soll nicht stärker steigen als die allgemeine Teuerungsrate (Verbraucherpreisindex).

Haushaltsplan 2019

Wirtschaftlichkeitsprüfung und Revision

Dezernat OB

Ausschuss: HAFI

Produktgruppe 0106

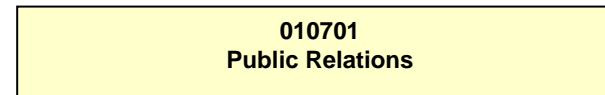
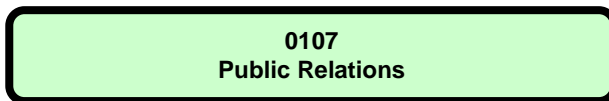
Amt für Wirtschaftlichkeitsprüfung und Revision

	Ergebnis	Ansatz		Planung		
	2017	2018	2019	2020	2021	2022
<b>Zielkennzahlen</b>						
- Zum 1. Ziel: geprüfter Anteil des städtischen Haushaltsvolumens (in %)	28,26	33,34	33,34	33,34	33,34	33,34
- Zum 1. Ziel: geprüfter Anteil der Verwaltung / Einrichtungen (in %)	30,90	33,34	33,34	33,34	33,34	33,34
- Zum 2. Ziel: Stundenverrechnungssatz der Kosten- und Leistungsrechnung (in Euro)	97	88	90	92	94	96
- Zum 2. Ziel: Veränderung des Stundenverrechnungssatzes zum Vorjahr (in %)	10,23	2,00	2,00	2,00	2,00	2,00
<b>Standardkennzahlen</b>						
- Teilergebnis (Zeile 29) pro Einwohner/in (in Euro)	- 4,94	- 4,76	- 5,09	- 5,21	- 5,29	- 5,42
- Aufwandsdeckungsgrad (in %)	3,3	3,0	2,8	2,7	2,7	2,6
<b>Leistungsdaten</b>						
- (Netto-) Prüferstunden	15.595	16.500	16.500	16.500	16.500	16.500

Teilergebnisplan Ertrags- und Aufwandsarten		Ergebnis (€)			Haushaltsansatz (€)			Planung (€)		
		2017	2018	2019	2020	2021	2022			
01	Steuern und ähnliche Abgaben	0,00	0	0	0	0	0			
02	+ Zuwendungen und allgemeine Umlagen	0,00	0	0	0	0	0			
03	+ Sonstige Transfererträge	0,00	0	0	0	0	0			
04	+ Öffentlich-rechtliche Leistungsentgelte	0,00	0	0	0	0	0			
05	+ Privatrechtliche Leistungsentgelte	0,00	0	0	0	0	0			
06	+ Kostenerstattungen und Kostenumlagen	39.870,00	39.000	39.000	39.000	39.000	39.000			
07	+ Sonstige ordentliche Erträge	12.268,90	6.000	6.000	6.000	6.000	6.000			
08	+ Aktivierte Eigenleistungen	0,00	0	0	0	0	0			
09	+/- Bestandsveränderungen	0,00	0	0	0	0	0			
<b>10</b>	<b>= Ordentliche Erträge</b>	<b>52.138,90</b>	<b>45.000</b>	<b>45.000</b>	<b>45.000</b>	<b>45.000</b>	<b>45.000</b>			
11	- Personalaufwendungen	1.185.939,35	1.155.200	1.248.920	1.274.850	1.290.570	1.317.830			
12	- Versorgungsaufwendungen	273.074,46	244.510	232.230	238.040	243.990	250.090			
13	- Aufwendungen für Sach- und Dienstleistungen	72.504,08	75.880	91.790	96.690	100.970	105.870			
14	- Bilanzielle Abschreibungen	1.981,21	970	1.100	1.010	230	230			
15	- Transferaufwendungen	0,00	0	0	0	0	0			
16	- Sonstige ordentliche Aufwendungen	10.150,67	16.260	16.260	16.260	16.260	16.260			
<b>17</b>	<b>= Ordentliche Aufwendungen</b>	<b>1.543.649,77</b>	<b>1.492.820</b>	<b>1.590.300</b>	<b>1.626.850</b>	<b>1.652.020</b>	<b>1.690.280</b>			
<b>18</b>	<b>= Ordentliches Ergebnis (= Zeilen 10 und 17)</b>	<b>1.491.510,87-</b>	<b>1.447.820-</b>	<b>1.545.300-</b>	<b>1.581.850-</b>	<b>1.607.020-</b>	<b>1.645.280-</b>			
19	+ Finanzerträge	0,00	0	0	0	0	0			
20	- Zinsen und sonstige Finanzaufwendungen	0,00	0	0	0	0	0			
<b>21</b>	<b>= Finanzergebnis (= Zeilen 19 und 20)</b>	<b>0,00</b>	<b>0</b>	<b>0</b>	<b>0</b>	<b>0</b>	<b>0</b>			
<b>22</b>	<b>= Ergebnis der laufenden Verwaltungstätigkeit (= Zeilen 18 und 21)</b>	<b>1.491.510,87-</b>	<b>1.447.820-</b>	<b>1.545.300-</b>	<b>1.581.850-</b>	<b>1.607.020-</b>	<b>1.645.280-</b>			
23	+ Außerordentliche Erträge	0,00	0	0	0	0	0			
24	- Außerordentliche Aufwendungen	0,00	0	0	0	0	0			
<b>25</b>	<b>= Außerordentliches Ergebnis (= Zeilen 23 und 24)</b>	<b>0,00</b>	<b>0</b>	<b>0</b>	<b>0</b>	<b>0</b>	<b>0</b>			
<b>26</b>	<b>= Ergebnis vor Berücksichtigung der internen Leistungsbeziehungen (= Zeilen 22 und 25)</b>	<b>1.491.510,87-</b>	<b>1.447.820-</b>	<b>1.545.300-</b>	<b>1.581.850-</b>	<b>1.607.020-</b>	<b>1.645.280-</b>			
27	+ Erträge aus internen Leistungsbeziehungen	0,00	0	0	0	0	0			
28	- Aufwendungen aus internen Leistungsbeziehungen	15.700,00	17.820	30.910	30.910	30.910	30.910			
<b>29</b>	<b>= Ergebnis (= Zeilen 26, 27, 28)</b>	<b>1.507.210,87-</b>	<b>1.465.640-</b>	<b>1.576.210-</b>	<b>1.612.760-</b>	<b>1.637.930-</b>	<b>1.676.190-</b>			

Produktbereich

Produkte



**Haushaltsplan 2019****Ausschuss: HAFI****Public Relations  
Produktgruppe 0107****Dezernat OB  
Presse- und Informationsamt****Beschreibung**

Das Presse- und Informationsamt leistet mit dieser Produktgruppe integrierte Medienarbeit (Text, Print, Online, Bild, Film) für die Stadt Münster. Es schafft für Medienpartner Voraussetzungen für die Berichterstattung über Leistungen und Ziele der Stadt, informiert die Einwohner/-innen der Stadt durch die Veröffentlichungen der Medien und in städtischen Publikationen, stärkt den Medienstandort und sorgt durch seine Arbeit bundesweit und international für einen hohen Bekanntheitsgrad Münsters.

Schwerpunkte der Leistungen sind

- Pressearbeit und Medienservice: Pressemitteilungen, Pressetermine, Auskunft und Recherchehilfe für Journalisten, Vermittlung von Ansprechpartnern, Bilderservice, Münster-Filme
- Printpublikationen: Veröffentlichungen des Presseamtes, redaktionelle Betreuung für sonstige städtische Veröffentlichungen, Stadt-CD
- Online-Publikationen: städtische Seiten im Portal [www.muenster.de](http://www.muenster.de) einschließlich Virtuelles Rathaus; Konzeption und redaktionelle Betreuung des Portals [www.muenster.de](http://www.muenster.de) gemeinsam mit Verein Bürgernetz - büne e.V. -; Facebook-Auftritt der Stadt
- Filmservice: Unterstützung Dreharbeiten, Informationsarbeit und Kooperationen für Drehort Münster/Münsterland, "Münster Tatort" - und "Wilsberg"-Kinopremieren

**Besonderheiten im Planjahr**

Umsetzung aktualisiertes Corporate Design der Stadt Münster; Projekt Web to Print; Responsive Design, Filmprojekt "Provinz"; Drehbuch-Projekt; Erweiterung Social-Media-Angebot (Twitter) nach Maßgabe der zur Verfügung stehenden Ressourcen

**Ziele**

1. Die städtische Public-Relations-Arbeit ist zumindest im bisherigen Umfang und Standard (Basisjahr 2005) fortzuführen. In dieser Arbeit für Medienpartner und Einwohnerinnen und Einwohner der Stadt Münster ist der aktuelle Stand der Technik und fachlichen Methodik zu nutzen.

Haushaltsplan 2019

Public Relations  
Produktgruppe 0107Dezernat OB  
Presse- und Informationsamt

	Ergebnis	Ansatz		Planung		
	2017	2018	2019	2020	2021	2022
<b>Zielkennzahlen</b>						
- Zum 1. Ziel: Zahl Pressemitteilungen (per E-Mail verschickt u. parallel in www.muenster.de veröffentlicht)	1.217	1.200	1.200	1.200	1.200	1.200
- Zum 1. Ziel: Zahl Pressetermine/-einladungen	180	180	180	180	180	180
- Zum 1. Ziel: Zahl redaktionell betreute Printpublikationen	80	62	100	70	65	65
- Zum 1. Ziel: Zahl Ausgaben Amtsblatt	23	25	24	24	24	24
- Zum 1. Ziel: Drehtage für Filmproduktionen in Münster	35	30	35	35	35	35
- Zum 1. Ziel: Zahl der "Fans" der Facebook-Seite der Stadt Münster	11.400	9.000	9.500	10.000	10.500	11.000
- Zum 1. Ziel: Zahl der "Follower" der Twitter-Seite der Stadt Münster			1.700	1.900	2.100	2.300
<b>Standardkennzahlen</b>						
- Teilergebnis (Zeile 29) pro Einwohner/in (in Euro)	- 4,33	- 4,68	- 5,00	- 5,11	- 5,22	- 5,33
- Aufwandsdeckungsgrad (in %)	6,5	3,9	4,5	4,4	4,3	4,2

Teilergebnisplan Ertrags- und Aufwandsarten		Haushaltsansatz (€)			Planung (€)		
		Ergebnis (€) 2017	2018	2019	2020	2021	2022
01	Steuern und ähnliche Abgaben	0,00	0	0	0	0	0
02	+ Zuwendungen und allgemeine Umlagen	0,00	0	0	0	0	0
03	+ Sonstige Transfererträge	0,00	0	0	0	0	0
04	+ Öffentlich-rechtliche Leistungsentgelte	0,00	0	0	0	0	0
05	+ Privatrechtliche Leistungsentgelte	6.246,00	11.050	11.050	11.050	11.050	11.050
06	+ Kostenerstattungen und Kostenumlagen	69.053,37	43.620	43.620	43.620	43.620	43.620
07	+ Sonstige ordentliche Erträge	0,00	0	0	0	0	0
08	+ Aktivierte Eigenleistungen	0,00	0	0	0	0	0
09	+/- Bestandsveränderungen	0,00	0	0	0	0	0
<b>10</b>	<b>= Ordentliche Erträge</b>	<b>75.299,37</b>	<b>54.670</b>	<b>54.670</b>	<b>54.670</b>	<b>54.670</b>	<b>54.670</b>
11	- Personalaufwendungen	951.506,34	1.065.700	1.186.360	1.215.940	1.246.240	1.277.300
12	- Versorgungsaufwendungen	7.554,98	11.080	0	0	0	0
13	- Aufwendungen für Sach- und Dienstleistungen	70.931,02	79.510	94.460	99.070	103.100	107.700
14	- Bilanzielle Abschreibungen	1.337,54	370	1.440	1.430	1.290	930
15	- Transferaufwendungen	0,00	0	0	0	0	0
16	- Sonstige ordentliche Aufwendungen	357.416,49	315.520	315.580	315.600	315.620	315.640
<b>17</b>	<b>= Ordentliche Aufwendungen</b>	<b>1.388.746,37</b>	<b>1.472.180</b>	<b>1.597.840</b>	<b>1.632.040</b>	<b>1.666.250</b>	<b>1.701.570</b>
<b>18</b>	<b>= Ordentliches Ergebnis (= Zeilen 10 und 17)</b>	<b>1.313.447,00-</b>	<b>1.417.510-</b>	<b>1.543.170-</b>	<b>1.577.370-</b>	<b>1.611.580-</b>	<b>1.646.900-</b>
19	+ Finanzerträge	0,00	0	0	0	0	0
20	- Zinsen und sonstige Finanzaufwendungen	0,00	0	0	0	0	0
<b>21</b>	<b>= Finanzergebnis (= Zeilen 19 und 20)</b>	<b>0,00</b>	<b>0</b>	<b>0</b>	<b>0</b>	<b>0</b>	<b>0</b>
<b>22</b>	<b>= Ergebnis der laufenden Verwaltungstätigkeit (= Zeilen 18 und 21)</b>	<b>1.313.447,00-</b>	<b>1.417.510-</b>	<b>1.543.170-</b>	<b>1.577.370-</b>	<b>1.611.580-</b>	<b>1.646.900-</b>
23	+ Außerordentliche Erträge	0,00	0	0	0	0	0
24	- Außerordentliche Aufwendungen	0,00	0	0	0	0	0
<b>25</b>	<b>= Außerordentliches Ergebnis (= Zeilen 23 und 24)</b>	<b>0,00</b>	<b>0</b>	<b>0</b>	<b>0</b>	<b>0</b>	<b>0</b>
<b>26</b>	<b>= Ergebnis vor Berücksichtigung der internen Leistungsbeziehungen (= Zeilen 22 und 25)</b>	<b>1.313.447,00-</b>	<b>1.417.510-</b>	<b>1.543.170-</b>	<b>1.577.370-</b>	<b>1.611.580-</b>	<b>1.646.900-</b>
27	+ Erträge aus internen Leistungsbeziehungen	16.839,00	3.460	17.340	17.340	17.340	17.340
28	- Aufwendungen aus internen Leistungsbeziehungen	25.460,00	25.750	19.790	19.790	19.790	19.790
<b>29</b>	<b>= Ergebnis (= Zeilen 26, 27, 28)</b>	<b>1.322.068,00-</b>	<b>1.439.800-</b>	<b>1.545.620-</b>	<b>1.579.820-</b>	<b>1.614.030-</b>	<b>1.649.350-</b>

Haushaltsplan 2019  
Ausschuss: HAFI

Public Relations  
Produktgruppe 0107

Dezernat OB  
Presse- und Informationsamt

Teilfinanzplan Ein- und Auszahlungsarten		Ergebnis (€)	Haushaltsansatz (€)		Verpfl.-Erm. (€)	Planung (€)		
		2017	2018	2019	2019	2020	2021	2022
	<b>Einzahlungen</b>							
01	aus Zuwendungen für Investitionsmaßnahmen	0,00	0	0		0	0	0
02	+ aus der Veräußerung von Sachanlagen	0,00	0	0		0	0	0
03	+ aus der Veräußerung von Finanzanlagen	0,00	0	0		0	0	0
04	+ aus Beiträgen und ähnlichen Entgelten	0,00	0	0		0	0	0
05	+ aus sonstigen Investitionen	0,00	0	0		0	0	0
<b>06</b>	<b>= Summe der investiven Einzahlungen</b>	<b>0,00</b>	<b>0</b>	<b>0</b>		<b>0</b>	<b>0</b>	<b>0</b>
	<b>Auszahlungen</b>							
07	- für den Erwerb von Grundstücken und Gebäuden	0,00	0	0	0	0	0	0
08	- für Baumaßnahmen	0,00	0	0	0	0	0	0
09	- für den Erwerb von beweglichem Anlagevermögen	6.660,79	2.160	2.160	0	2.160	2.160	2.160
10	- für den Erwerb von Finanzanlagen	0,00	0	0	0	0	0	0
11	- von aktivierbaren Zuwendungen	0,00	0	0	0	0	0	0
12	- aus sonstigen Investitionen	0,00	0	0	0	0	0	0
<b>13</b>	<b>= Summe der investiven Auszahlungen</b>	<b>6.660,79</b>	<b>2.160</b>	<b>2.160</b>	<b>0</b>	<b>2.160</b>	<b>2.160</b>	<b>2.160</b>
<b>14</b>	<b>= Saldo der Investitionstätigkeit (Einzahlungen ./ Auszahlungen)</b>	<b>6.660,79-</b>	<b>2.160-</b>	<b>2.160-</b>		<b>2.160-</b>	<b>2.160-</b>	<b>2.160-</b>



Haushaltsplan 2019  
Ausschuss: HAFI

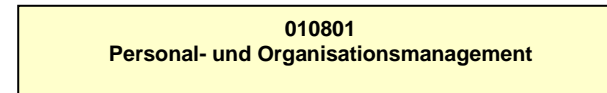
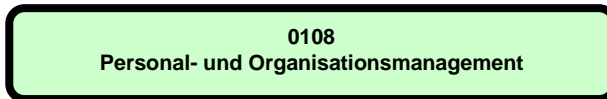
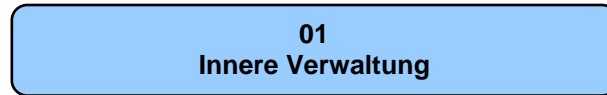
Public Relations  
Produktgruppe 0107

Dezernat OB  
Presse- und Informationsamt

Investitionsmaßnahmen	Ergebnis (€)	Haushaltsansatz (€)		Verpflicht.- ermächt. (€)	Planung (€)				bereitge- stellt bis inkl. 2018	Gesamt- ein- u. -aus- zahlungen
	2017	2018	2019		2019	2020	2021	2022		
<b>Investitionsmaßnahmen unterhalb der festgelegten Wertgrenzen</b>										
Einzahlung	0,00	0	<b>0</b>		0	0	0	0		
Auszahlung	6.660,79	2.160	<b>2.160</b>	<b>0</b>	2.160	2.160	2.160	0		
<b>Saldo (Einzahlungen ./. Auszahlungen)</b>	6.660,79-	2.160-	<b>2.160-</b>		2.160-	2.160-	2.160-	0		
<b>Gesamtsaldo</b>	6.660,79-	2.160-	<b>2.160-</b>		2.160-	2.160-	2.160-	0		
<b>Verpflichtungsermächtigung zu Lasten</b>					0	0	0	0		0

Produktbereich

Produkte



**Beschreibung**

Die Produktgruppe umfasst das "Personalmanagement" und das "Organisationsmanagement" und damit die Erbringung verwaltungsinterner Dienstleistungen für städtische Ämter und Einrichtungen sowie für die Verwaltungsführung. Das "Personalmanagement" enthält im Wesentlichen Leistungen, die die Stadtverwaltung als Arbeitgeber bzw. Dienstherr gegenüber den Beschäftigten sowie gegenüber den Amts- und Betriebsleitungen erbringt. Das "Organisationsmanagement" beinhaltet insbesondere die zentral angebotenen Entscheidungen bzw. Maßnahmen zur Weiterentwicklung der Organisationsstrukturen der Stadtverwaltung einschließlich der Vor- und Nachbereitungen dieser Entscheidungen.

**Besonderheiten im Planjahr**

Keine

**Ziele**

1. Der Anteil des ordentlichen Ergebnisses (Zeile 18 des Teilergebnisplans) dieser Produktgruppe an den Personal- und Versorgungsaufwendungen aller Produktgruppen und der eigenbetriebsähnlichen Einrichtungen darf 5,0 % nicht übersteigen.

	<b>Ergebnis</b>	<b>Ansatz</b>		<b>Planung</b>		
	<b>2017</b>	<b>2018</b>	<b>2019</b>	<b>2020</b>	<b>2021</b>	<b>2022</b>
<b>Zielkennzahlen</b>						
- Zum 1. Ziel: Ordentliches Ergebnis (Zeile 18) der Produktgruppe (in Euro)	- 7.842.402	- 9.505.320	- 11.512.110	- 11.965.000	- 11.613.240	- 11.759.740
- Zum 1. Ziel: Personal- und Versorgungsaufwendungen der Produktgruppen und eigenbetriebsähnlichen Einrichtungen (in Euro)	339.188.597	- 343.690.790	- 371.051.859	- 378.788.312	- 387.127.492	- 396.695.144
- Zum 1. Ziel: Verhältnis "Ordentliches Ergebnis der Produktgruppe zu Personal- und Versorgungsaufwendungen" (in %)	2,3	2,8	2,7	2,6	2,6	2,5
<b>Standardkennzahlen</b>						
- Teilergebnis (Zeile 29) pro Einwohner/in (in Euro)	- 25,54	- 30,74	- 37,41	- 38,88	- 37,74	- 38,21
- Aufwandsdeckungsgrad (in %)	24,9	12,5	12,9	12,6	13,0	13,0

**Haushaltsplan 2019**  
**Ausschuss: APOSOE**

**Personal- und Organisationsmanagement**  
**Produktgruppe 0108**

**Dezernat I**  
**Personal- und Organisationsamt**

	<b>Ergebnis</b>	<b>Ansatz</b>		<b>Planung</b>		
	<b>2017</b>	<b>2018</b>	<b>2019</b>	<b>2020</b>	<b>2021</b>	<b>2022</b>
<b>Leistungsdaten</b>						
- Anzahl planmäßiger Stellen lt. Stellenplan und Stellenübersichten	4.722,10	4.824,71	5.002,03	5.002,03	5.002,03	5.002,03
- Anzahl der Beschäftigten/Versorgungsempfänger der Stadtverwaltung	7.756	7.736	7.827	7.827	7.827	7.827
- Anzahl der Ämter und eigenbetriebsähnlichen Einrichtungen	32	32	33	33	33	33
- GENDER BUDGETING: Anzahl der städtischen Mitarbeiterinnen (Kernverwaltung)	3.795	3.928	3.766	3.766	3.766	3.766
- GENDER BUDGETING: Anzahl der städtischen Mitarbeiter (Kernverwaltung)	2.310	2.683	2.302	2.302	2.302	2.302
- GENDER BUDGETING: Anzahl der Fortbildungen städtischer Mitarbeiterinnen	2.300	1.500	1.500	1.500	1.500	1.500
- GENDER BUDGETING: Anzahl der Fortbildungen städtischer Mitarbeiter	1.200	750	750	750	750	750
- GENDER BUDGETING: Kosten für Fortbildungen städtischer Mitarbeiterinnen	111.200	103.000	103.000	103.000	103.000	103.000
- GENDER BUDGETING: Kosten für Fortbildungen städtischer Mitarbeiter	72.800	57.000	57.000	57.000	57.000	57.000

Teilergebnisplan Ertrags- und Aufwandsarten		Ergebnis (€)			Haushaltsansatz (€)			Planung (€)		
		2017	2018	2019	2020	2021	2022			
01	Steuern und ähnliche Abgaben	0,00	0	0	0	0	0			
02	+ Zuwendungen und allgemeine Umlagen	1.606,63	0	1.610	1.610	1.610	1.610			
03	+ Sonstige Transfererträge	0,00	0	0	0	0	0			
04	+ Öffentlich-rechtliche Leistungsentgelte	0,00	0	0	0	0	0			
05	+ Privatrechtliche Leistungsentgelte	0,00	0	0	0	0	0			
06	+ Kostenerstattungen und Kostenumlagen	2.376.524,53	1.163.330	1.527.810	1.545.020	1.562.570	1.580.460			
07	+ Sonstige ordentliche Erträge	22.757,94	0	0	0	0	0			
08	+ Aktivierte Eigenleistungen	0,00	0	0	0	0	0			
09	+/- Bestandsveränderungen	0,00	0	0	0	0	0			
<b>10</b>	<b>= Ordentliche Erträge</b>	<b>2.400.889,10</b>	<b>1.163.330</b>	<b>1.529.420</b>	<b>1.546.630</b>	<b>1.564.180</b>	<b>1.582.070</b>			
11	- Personalaufwendungen	6.679.581,03	7.167.900	8.826.760	8.892.340	9.075.020	9.170.650			
12	- Versorgungsaufwendungen	1.835.619,78	1.591.240	1.762.380	1.806.320	1.851.360	1.897.530			
13	- Aufwendungen für Sach- und Dienstleistungen	330.036,08	388.450	496.720	519.260	538.990	561.540			
14	- Bilanzielle Abschreibungen	11.459,42	7.900	11.420	11.420	11.420	11.420			
15	- Transferaufwendungen	9.082,00	11.000	44.000	86.000	86.000	86.000			
16	- Sonstige ordentliche Aufwendungen	1.377.512,92	1.502.160	1.900.250	2.196.290	1.614.630	1.614.670			
<b>17</b>	<b>= Ordentliche Aufwendungen</b>	<b>10.243.291,23</b>	<b>10.668.650</b>	<b>13.041.530</b>	<b>13.511.630</b>	<b>13.177.420</b>	<b>13.341.810</b>			
<b>18</b>	<b>= Ordentliches Ergebnis (= Zeilen 10 und 17)</b>	<b>7.842.402,13-</b>	<b>9.505.320-</b>	<b>11.512.110-</b>	<b>11.965.000-</b>	<b>11.613.240-</b>	<b>11.759.740-</b>			
19	+ Finanzerträge	0,00	0	0	0	0	0			
20	- Zinsen und sonstige Finanzaufwendungen	0,00	0	0	0	0	0			
<b>21</b>	<b>= Finanzergebnis (= Zeilen 19 und 20)</b>	<b>0,00</b>	<b>0</b>	<b>0</b>	<b>0</b>	<b>0</b>	<b>0</b>			
<b>22</b>	<b>= Ergebnis der laufenden Verwaltungstätigkeit (= Zeilen 18 und 21)</b>	<b>7.842.402,13-</b>	<b>9.505.320-</b>	<b>11.512.110-</b>	<b>11.965.000-</b>	<b>11.613.240-</b>	<b>11.759.740-</b>			
23	+ Außerordentliche Erträge	0,00	0	0	0	0	0			
24	- Außerordentliche Aufwendungen	0,00	0	0	0	0	0			
<b>25</b>	<b>= Außerordentliches Ergebnis (= Zeilen 23 und 24)</b>	<b>0,00</b>	<b>0</b>	<b>0</b>	<b>0</b>	<b>0</b>	<b>0</b>			
<b>26</b>	<b>= Ergebnis vor Berücksichtigung der internen Leistungsbeziehungen (= Zeilen 22 und 25)</b>	<b>7.842.402,13-</b>	<b>9.505.320-</b>	<b>11.512.110-</b>	<b>11.965.000-</b>	<b>11.613.240-</b>	<b>11.759.740-</b>			
27	+ Erträge aus internen Leistungsbeziehungen	177.276,00	183.120	180.490	180.490	180.490	180.490			
28	- Aufwendungen aus internen Leistungsbeziehungen	129.530,00	139.400	245.210	245.210	245.210	245.210			
<b>29</b>	<b>= Ergebnis (= Zeilen 26, 27, 28)</b>	<b>7.794.656,13-</b>	<b>9.461.600-</b>	<b>11.576.830-</b>	<b>12.029.720-</b>	<b>11.677.960-</b>	<b>11.824.460-</b>			

**Haushaltsplan 2019**  
**Ausschuss: APOSOE**

**Personal- und Organisationsmanagement**  
**Produktgruppe 0108**

**Dezernat I**  
**Personal- und Organisationsamt**

**Bewirtschaftungsregeln:**

Die Aufwendungen der Produktgruppen "Personal- und Organisationsmanagement" (PG 0108) und "Zentrale Dienste" (PG 0113) werden zu einem Budget verbunden. Ausgenommen sind die Personalaufwendungen und Aufwendungen, denen zweckgebundene Erträge gegenüberstehen.

**Erläuterungen:**

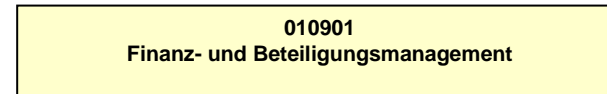
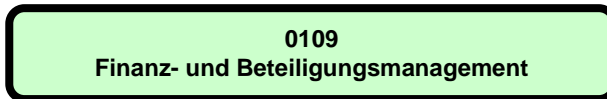
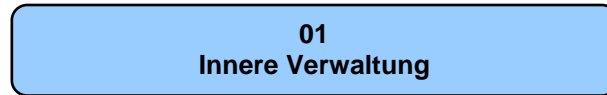
zu Zeile 27, 28:

Bei den internen Leistungsbeziehungen werden die Aufwendungen für die Bereitstellung und Bewirtschaftung von Gebäuden durch das Immobilienmanagement (Umsetzung des Mieter-/Vermietermodells) und die Erträge aus den mit dem Jobcenter abzurechnenden Leistungen abgebildet.



Produktbereich

Produkte





Haushaltsplan 2019

Finanz- und Beteiligungsmanagement

Dezernat II

Ausschuss: HAFI

Produktgruppe 0109

Amt für Finanzen und Beteiligungen

**Beschreibung**

"Die Gemeinde hat ihre Haushaltswirtschaft so zu planen und zu führen, dass die stetige Erfüllung ihrer Aufgaben gesichert ist. Der Haushalt muss in jedem Jahr in Planung und Rechnung ausgeglichen sein." (§ 75 Gemeindeordnung NRW). Die Erfüllung dieser sowie der damit in Verbindung stehenden Vorgaben der Gemeindeordnung NRW (§§ 75 - 97, 100, 116 - 118 GO), der Gemeindehaushaltsverordnung NRW und weiterer haushaltsrechtlicher Regelungen wird durch das Finanz- und Beteiligungsmanagement gewährleistet. Die Aufgabenfelder der Produktgruppe umfassen insbesondere die Bereiche

- Haushaltssteuerung und -controlling
- Geschäftsbuchführung inkl. Jahresabschluss
- Zahlungsabwicklung, Liquiditäts- und Schuldenmanagement
- Vollstreckung
- Veranlagung von Steuern und Grundbesitzabgaben sowie
- Beteiligungsmanagement.

**Besonderheiten im Planjahr**

Keine

**Ziele**

1. Der Haushalt ist in der Planung und Rechnung ausgeglichen.

	Ergebnis		Ansatz			Planung		
	2017	2018	2019	2020	2021	2022		
<b>Zielkennzahlen</b>								
- Zum 1. Ziel: Deckungsgrad "Jahresergebnis" (Zeile 26 "Ergebnisplan/-rechnung")	100	99	98	99	99	98		
<b>Standardkennzahlen</b>								
- Teilergebnis (Zeile 29) pro Einwohner/in (in Euro)	- 24,89	- 23,49	- 24,49	- 24,56	- 24,23	- 24,72		
- Aufwandsdeckungsgrad (in %)	24,2	25,7	24,5	24,5	24,8	24,5		
<b>Leistungsdaten</b>								
- Anzahl der städtischen Produktgruppen	68	68	68	68	68	68		
- Anzahl der städtischen Produkte	187	189	188	188	188	188		

Teilergebnisplan Ertrags- und Aufwandsarten		Haushaltsansatz (€)			Planung (€)		
		Ergebnis (€) 2017	2018	2019	2020	2021	2022
01	Steuern und ähnliche Abgaben	0,00	0	0	0	0	0
02	+ Zuwendungen und allgemeine Umlagen	222,21	220	220	220	220	220
03	+ Sonstige Transfererträge	0,00	0	0	0	0	0
04	+ Öffentlich-rechtliche Leistungsentgelte	0,00	0	1.000	1.000	1.000	1.000
05	+ Privatrechtliche Leistungsentgelte	0,00	0	0	0	0	0
06	+ Kostenerstattungen und Kostenumlagen	362.706,13	363.700	366.090	371.210	378.640	386.210
07	+ Sonstige ordentliche Erträge	1.554.076,38	1.572.000	1.564.000	1.564.000	1.564.000	1.564.000
08	+ Aktivierte Eigenleistungen	0,00	0	0	0	0	0
09	+/- Bestandsveränderungen	0,00	0	0	0	0	0
<b>10</b>	<b>= Ordentliche Erträge</b>	<b>1.917.004,72</b>	<b>1.935.920</b>	<b>1.931.310</b>	<b>1.936.430</b>	<b>1.943.860</b>	<b>1.951.430</b>
11	- Personalaufwendungen	6.783.188,50	6.635.230	7.311.650	7.359.570	7.210.710	7.348.600
12	- Versorgungsaufwendungen	1.445.359,88	1.215.470	1.132.350	1.160.660	1.189.670	1.219.410
13	- Aufwendungen für Sach- und Dienstleistungen	207.151,53	459.950	581.660	610.500	635.740	626.570
14	- Bilanzielle Abschreibungen	7.114,07	3.430	3.620	3.620	3.620	3.530
15	- Transferaufwendungen	0,00	0	0	0	0	0
16	- Sonstige ordentliche Aufwendungen	1.490.039,61	1.457.285	919.310	839.370	839.440	839.510
<b>17</b>	<b>= Ordentliche Aufwendungen</b>	<b>9.932.853,59</b>	<b>9.771.365</b>	<b>9.948.590</b>	<b>9.973.720</b>	<b>9.879.180</b>	<b>10.037.620</b>
<b>18</b>	<b>= Ordentliches Ergebnis (= Zeilen 10 und 17)</b>	<b>8.015.848,87-</b>	<b>7.835.445-</b>	<b>8.017.280-</b>	<b>8.037.290-</b>	<b>7.935.320-</b>	<b>8.086.190-</b>
19	+ Finanzerträge	0,00	0	0	0	0	0
20	- Zinsen und sonstige Finanzaufwendungen	0,00	0	0	0	0	0
<b>21</b>	<b>= Finanzergebnis (= Zeilen 19 und 20)</b>	<b>0,00</b>	<b>0</b>	<b>0</b>	<b>0</b>	<b>0</b>	<b>0</b>
<b>22</b>	<b>= Ergebnis der laufenden Verwaltungstätigkeit (= Zeilen 18 und 21)</b>	<b>8.015.848,87-</b>	<b>7.835.445-</b>	<b>8.017.280-</b>	<b>8.037.290-</b>	<b>7.935.320-</b>	<b>8.086.190-</b>
23	+ Außerordentliche Erträge	0,00	0	0	0	0	0
24	- Außerordentliche Aufwendungen	0,00	0	0	0	0	0
<b>25</b>	<b>= Außerordentliches Ergebnis (= Zeilen 23 und 24)</b>	<b>0,00</b>	<b>0</b>	<b>0</b>	<b>0</b>	<b>0</b>	<b>0</b>
<b>26</b>	<b>= Ergebnis vor Berücksichtigung der internen Leistungsbeziehungen (= Zeilen 22 und 25)</b>	<b>8.015.848,87-</b>	<b>7.835.445-</b>	<b>8.017.280-</b>	<b>8.037.290-</b>	<b>7.935.320-</b>	<b>8.086.190-</b>
27	+ Erträge aus internen Leistungsbeziehungen	510.310,00	558.170	525.620	525.620	525.620	525.620
28	- Aufwendungen aus internen Leistungsbeziehungen	96.010,00	96.580	87.670	87.670	87.670	87.670
<b>29</b>	<b>= Ergebnis (= Zeilen 26, 27, 28)</b>	<b>7.601.548,87-</b>	<b>7.373.855-</b>	<b>7.579.330-</b>	<b>7.599.340-</b>	<b>7.497.370-</b>	<b>7.648.240-</b>

Haushaltsplan 2019

Finanz- und Beteiligungsmanagement

Dezernat II

Ausschuss: HAFI

Produktgruppe 0109

Amt für Finanzen und Beteiligungen

**Bewirtschaftungsregeln:**

Keine

**Erläuterungen:**

zu Zeile 06:

Diese Position beinhaltet die Kostenerstattungen der eigenbetriebsähnlichen Einrichtungen Abfallwirtschaftsbetriebe Münster (AWM), Münster Marketing (MM), Theater Münster und citeq.

zu Zeile 07:

Die sonstigen ordentlichen Erträge werden durch die Mahn- und Pfändungsgebühren etc. i. H. v. 1.500.000 Euro im Zusammenhang mit der Realisierung von Forderungen durch die Stadtkasse geprägt.

zu Zeile 16:

Die sonstigen ordentlichen Aufwendungen setzen sich aus einer Vielzahl unterschiedlicher Einzelposten zusammen.

Die größten Einzelposten sind:

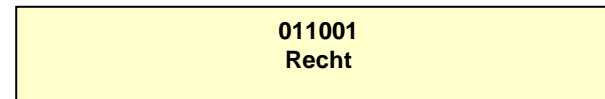
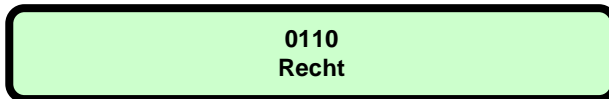
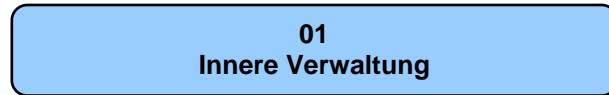
- Gebühren i. H. v. 210.000 Euro
- Porto i. H. v. 151.000 Euro
- Einzelwertberichtigungen i. H. v. 250.000 Euro

zu Zeile 27, 28:

Bei den internen Leistungsbeziehungen werden die Erträge aus den mit dem Jobcenter abzurechnenden Leistungen und die Aufwendungen für die Bereitstellung und Bewirtschaftung von Gebäuden durch das Immobilienmanagement (Umsetzung des Mieter-/Vermietermodells) abgebildet.

Produktbereich

Produkte



Haushaltsplan 2019

Ausschuss: HAFI

Recht  
Produktgruppe 0110Dezernat V  
Rechts- und Ausländeramt**Beschreibung**

Die Produktgruppe "Recht" ist deckungsgleich mit dem einzigen gleichnamigen Produkt. Produktgruppen- und Produktbeschreibung sind daher identisch.

Die Produktgruppe umfasst die durch das Rechts- und Ausländeramt wahrgenommene Rechtsberatung, Prozessführung, besondere Rechts- und Versicherungsangelegenheiten sowie das Zentrale Vergabemanagement. Die Produktgruppe trägt dazu bei, die Recht- und Zweckmäßigkeit der Entscheidungen der Verwaltung zu sichern und Haftpflichten wegen rechtswidriger Amtsführung zu vermeiden. Dazu berät das Rechts- und Ausländeramt bestimmte städtische Dezernate, Ämter und Einrichtungen und vertritt den Oberbürgermeister vor Gericht. Besondere Rechts- und Versicherungsangelegenheiten sind die Standesamtsaufsicht, die Risikovorsorge, die Gewinnung und Betreuung von Schiedspersonen, die Abwicklung von Fremdschäden und die Aufgaben des Zentralen Vergabemanagements.

**Besonderheiten im Planjahr**

Keine

**Ziele**

1. Bei den Haftpflichtfällen wird auf Forderungsschreiben (per Post, Telefax oder E-Mail) binnen drei Arbeitstagen der Eingang bestätigt und mitgeteilt, welche Unterlagen für eine inhaltliche Entscheidung über den Anspruch noch beizubringen sind.
2. Die Durchführung der dem Zentralen Vergabemanagement übertragenen Aufgaben im Vergabeverfahren wird in den vereinbarten Fristen sichergestellt.
3. Bei der rechtlichen Beratung der städtischen Ämter und Einrichtungen werden Anfragen innerhalb der mit den Fragenden verabredeten Fristen abschließend beantwortet.

	Ergebnis		Ansatz		Planung		
	2017	2018	2019	2020	2021	2022	
<b>Zielkennzahlen</b>							
- Zum 1. Ziel: Quote rechtzeitig qualifizierter Eingangsbestätigungen (in %)	95	95	95	95	95	95	
- Zum 3. Ziel: Quote rechtzeitig erstellter Gutachten (in %)	100	100	100	100	100	100	
- Zum 2. Ziel: Quote zeitgerecht durchgeführter Vergabeverfahren (in %)		100	100	100	100	100	
<b>Standardkennzahlen</b>							
- Teilergebnis (Zeile 29) pro Einwohner/in (in Euro)	- 4,54	- 6,27	- 6,15	- 6,11	- 6,19	- 6,28	
- Aufwandsdeckungsgrad (in %)	27,5	20,5	21,9	22,0	21,8	21,6	



**Haushaltsplan 2019**  
**Ausschuss: HAFI**
**Recht**  
**Produktgruppe 0110**
**Dezernat V**  
**Rechts- und Ausländeramt**

Teilergebnisplan Ertrags- und Aufwandsarten		Ergebnis (€)			Haushaltsansatz (€)			Planung (€)		
		2017	2018	2019	2020	2021	2022			
01	Steuern und ähnliche Abgaben	0,00	0	0	0	0	0			
02	+ Zuwendungen und allgemeine Umlagen	0,00	0	0	0	0	0			
03	+ Sonstige Transfererträge	0,00	0	0	0	0	0			
04	+ Öffentlich-rechtliche Leistungsentgelte	0,00	0	0	0	0	0			
05	+ Privatrechtliche Leistungsentgelte	61.182,38	37.550	61.160	61.160	61.160	61.160			
06	+ Kostenerstattungen und Kostenumlagen	435.535,80	434.060	441.650	441.650	441.650	441.650			
07	+ Sonstige ordentliche Erträge	0,00	0	0	0	0	0			
08	+ Aktivierte Eigenleistungen	0,00	0	0	0	0	0			
09	+/- Bestandsveränderungen	0,00	0	0	0	0	0			
<b>10</b>	<b>= Ordentliche Erträge</b>	<b>496.718,18</b>	<b>471.610</b>	<b>502.810</b>	<b>502.810</b>	<b>502.810</b>	<b>502.810</b>			
11	- Personalaufwendungen	969.372,18	1.156.810	1.142.940	1.126.350	1.146.790	1.167.730			
12	- Versorgungsaufwendungen	76.013,51	57.950	62.660	64.230	65.840	67.480			
13	- Aufwendungen für Sach- und Dienstleistungen	91.054,43	55.370	66.910	70.460	73.570	77.120			
14	- Bilanzielle Abschreibungen	913,34	1.020	1.030	670	670	670			
15	- Transferaufwendungen	0,00	0	0	0	0	0			
16	- Sonstige ordentliche Aufwendungen	754.706,64	1.135.710	1.151.380	1.151.400	1.151.420	1.151.440			
<b>17</b>	<b>= Ordentliche Aufwendungen</b>	<b>1.892.060,10</b>	<b>2.406.860</b>	<b>2.424.920</b>	<b>2.413.110</b>	<b>2.438.290</b>	<b>2.464.440</b>			
<b>18</b>	<b>= Ordentliches Ergebnis (= Zeilen 10 und 17)</b>	<b>1.395.341,92-</b>	<b>1.935.250-</b>	<b>1.922.110-</b>	<b>1.910.300-</b>	<b>1.935.480-</b>	<b>1.961.630-</b>			
19	+ Finanzerträge	0,00	0	0	0	0	0			
20	- Zinsen und sonstige Finanzaufwendungen	0,00	0	0	0	0	0			
<b>21</b>	<b>= Finanzergebnis (= Zeilen 19 und 20)</b>	<b>0,00</b>	<b>0</b>	<b>0</b>	<b>0</b>	<b>0</b>	<b>0</b>			
<b>22</b>	<b>= Ergebnis der laufenden Verwaltungstätigkeit (= Zeilen 18 und 21)</b>	<b>1.395.341,92-</b>	<b>1.935.250-</b>	<b>1.922.110-</b>	<b>1.910.300-</b>	<b>1.935.480-</b>	<b>1.961.630-</b>			
23	+ Außerordentliche Erträge	0,00	0	0	0	0	0			
24	- Außerordentliche Aufwendungen	0,00	0	0	0	0	0			
<b>25</b>	<b>= Außerordentliches Ergebnis (= Zeilen 23 und 24)</b>	<b>0,00</b>	<b>0</b>	<b>0</b>	<b>0</b>	<b>0</b>	<b>0</b>			
<b>26</b>	<b>= Ergebnis vor Berücksichtigung der internen Leistungsbeziehungen (= Zeilen 22 und 25)</b>	<b>1.395.341,92-</b>	<b>1.935.250-</b>	<b>1.922.110-</b>	<b>1.910.300-</b>	<b>1.935.480-</b>	<b>1.961.630-</b>			
27	+ Erträge aus internen Leistungsbeziehungen	29.983,00	26.030	30.890	30.890	30.890	30.890			
28	- Aufwendungen aus internen Leistungsbeziehungen	20.220,00	20.450	11.370	11.370	11.370	11.370			
<b>29</b>	<b>= Ergebnis (= Zeilen 26, 27, 28)</b>	<b>1.385.578,92-</b>	<b>1.929.670-</b>	<b>1.902.590-</b>	<b>1.890.780-</b>	<b>1.915.960-</b>	<b>1.942.110-</b>			

**Haushaltsplan 2019****Ausschuss: HAFI****Recht****Produktgruppe 0110****Dezernat V****Rechts- und Ausländeramt****Bewirtschaftungsregeln:**

Die Aufwendungen der Produktgruppe "Recht" (PG 0110) und der Produktgruppe "Ausländerangelegenheiten" (PG 0206) werden zu einem Budget verbunden. Ausgenommen sind die Personalaufwendungen und die Aufwendungen, denen zweckgebundene Erträge gegenüberstehen.

**Erläuterungen:**

zu Zeile 11:

Neben den Personalaufwendungen für die Mitarbeiter des Rechts- und Ausländeramtes werden hier auch die Beiträge zur Unfallversicherung für tariflich Beschäftigte der Abfallwirtschaftsbetriebe Münster, der citeq, Münster Marketing und dem Theater Münster geplant.

zu Zeile 16:

Hierin enthalten ist die Umlage an den Kommunalen Schadenausgleich westdeutscher Städte für die Abfallwirtschaftsbetriebe Münster, die citeq, Münster Marketing, das Altenzentrum Klarastift, die Westfälische Bauindustrie GmbH, die Wohn- und Stadtbau GmbH, das Theater Münster, die Messe und Congress Centrum Halle Münsterland GmbH, die Wirtschaftsförderung Münster GmbH, die CeNTech GmbH und die Technologieförderung Münster GmbH.

zu Zeile 27, 28:

Bei den internen Leistungsbeziehungen werden die Aufwendungen für die Bereitstellung und Bewirtschaftung von Gebäuden durch das Immobilienmanagement (Umsetzung des Mieter-/Vermietermodells) und die Erträge aus den mit dem Jobcenter abzurechnenden Leistungen abgebildet.



Haushaltsplan 2019  
Ausschuss: HAFI

Recht  
Produktgruppe 0110

Dezernat V  
Rechts- und Ausländeramt

Teilfinanzplan Ein- und Auszahlungsarten		Ergebnis (€)	Haushaltsansatz (€)		Verpfl.-Erm. (€)	Planung (€)		
		2017	2018	2019	2019	2020	2021	2022
	<b>Einzahlungen</b>							
01	aus Zuwendungen für Investitionsmaßnahmen	0,00	0	0		0	0	0
02	+ aus der Veräußerung von Sachanlagen	0,00	0	0		0	0	0
03	+ aus der Veräußerung von Finanzanlagen	0,00	0	0		0	0	0
04	+ aus Beiträgen und ähnlichen Entgelten	0,00	0	0		0	0	0
05	+ aus sonstigen Investitionen	0,00	0	0		0	0	0
<b>06</b>	<b>= Summe der investiven Einzahlungen</b>	<b>0,00</b>	<b>0</b>	<b>0</b>		<b>0</b>	<b>0</b>	<b>0</b>
	<b>Auszahlungen</b>							
07	- für den Erwerb von Grundstücken und Gebäuden	0,00	0	0	0	0	0	0
08	- für Baumaßnahmen	0,00	0	0	0	0	0	0
09	- für den Erwerb von beweglichem Anlagevermögen	4.418,73	0	0	0	0	0	0
10	- für den Erwerb von Finanzanlagen	0,00	0	0	0	0	0	0
11	- von aktivierbaren Zuwendungen	0,00	0	0	0	0	0	0
12	- aus sonstigen Investitionen	0,00	0	0	0	0	0	0
<b>13</b>	<b>= Summe der investiven Auszahlungen</b>	<b>4.418,73</b>	<b>0</b>	<b>0</b>	<b>0</b>	<b>0</b>	<b>0</b>	<b>0</b>
<b>14</b>	<b>= Saldo der Investitionstätigkeit (Einzahlungen ./ Auszahlungen)</b>	<b>4.418,73-</b>	<b>0</b>	<b>0</b>		<b>0</b>	<b>0</b>	<b>0</b>

Haushaltsplan 2019  
Ausschuss: HAFI

Recht  
Produktgruppe 0110

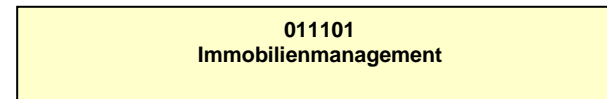
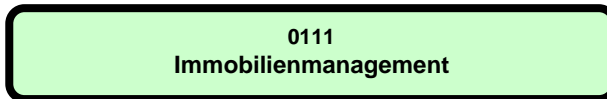
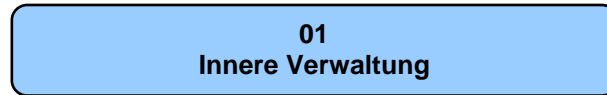
Dezernat V  
Rechts- und Ausländeramt

Investitionsmaßnahmen	Ergebnis (€)	Haushaltsansatz (€)		Verpflicht.- ermächt. (€)	Planung (€)				bereitge- stellt bis inkl. 2018	Gesamt- ein- u. -aus- zahlungen
	2017	2018	2019		2019	2020	2021	2022		
<b>Investitionsmaßnahmen unterhalb der festgelegten Wertgrenzen</b>										
Einzahlung	0,00	0	0	0	0	0	0	0		
Auszahlung	4.418,73	0	0	0	0	0	0	0		
<b>Saldo (Einzahlungen ./. Auszahlungen)</b>	4.418,73-	0	0		0	0	0	0		
<b>Gesamtsaldo</b>	4.418,73-	0	0		0	0	0	0		
<b>Verpflichtungsermächtigung zu Lasten</b>					0	0	0	0		0



Produktbereich

Produkte



Haushaltsplan 2019

Immobilienmanagement

Dezernat VI

Ausschuss: ALWF

Produktgruppe 0111

Amt für Immobilienmanagement

**Beschreibung**

Die Produktgruppe umfasst

- den Erwerb, die Entwicklung und den Verkauf von Immobilien(>,<)>
- die Vermietung und Verpachtung sowie die Anmietung und Anpachtung von Immobilien und
- die Bereitstellung von Immobilien zur städtischen Aufgabenerfüllung.

Zu den Aufgaben des Immobilienmanagement gehören die bedarfs-, zeit- und kostengerechte Bereitstellung geeigneter Grundstücke und Gebäude im Rahmen der finanziellen Spielräume der Stadt. Dies erfolgt auf der Grundlage einer kontinuierlichen Portfoliooptimierung im immobilien Vermögensbestand zur Anpassung des Vermögens an aktuelle Bedarfsverhältnisse. Dazu gehören die Vorbereitungen und Umsetzungen von Investitions- und Desinvestitionsentscheidungen als auch ein effektives Immobiliencontrolling vor allem unter Berücksichtigung von Stadtentwicklungs- und Wirtschaftlichkeitszielen.

**Besonderheiten im Planjahr**

Keine

**Ziele**

1. Der Erwerb, die Entwicklung und der Verkauf von Immobilien sollen sich an einem ausgewogenen Immobilienportfolio orientieren. Die Zielerreichung wird exemplarisch gemessen an der Erreichung der geplanten ordentlichen Erträge aus Immobilienverkäufen.
2. Die Bewirtschaftungsaufwendungen (Instandhaltung, Wartung, Energie und Fremdreinigung) sollen gemessen an der Entwicklung des Preisindex und der Flächenentwicklung konstant gehalten werden.

	Ergebnis		Ansatz			Planung	
	2017	2018	2019	2020	2021	2022	
<b>Zielkennzahlen</b>							
- Zum 1. Ziel: Ordentliche Erträge aus Immobilienverkäufen (in Euro)	8.274.980	8.000.000	12.000.000	12.000.000	12.000.000	12.000.000	
- Zum 2. Ziel: Entwicklung des Instandhaltungsaufwandes (in Euro)	17.353.880	17.244.300	17.832.000	17.632.000	19.032.000	18.232.000	
- Zum 2. Ziel: Entwicklung des Energieaufwandes (in Euro)	13.227.620	15.090.000	13.750.000	14.250.000	14.500.000	14.500.000	
- Zum 2. Ziel: Entwicklung des Fremdreinigungsaufwandes (in Euro)	6.926.770	7.200.000	7.200.000	7.200.000	7.200.000	7.200.000	
- Zum 2. Ziel: Flächenentwicklung - Zuwachs an Bruttogeschossfläche (in m²)	- 14.806	- 12.529	- 2.300	12.000	3.000		
<b>Standardkennzahlen</b>							
- Teilergebnis (Zeile 29) pro Einwohner/in (in Euro)	0,52	0,61	3,77	- 8,44	- 21,47	- 24,17	
- Aufwandsdeckungsgrad (in %)	100,2	100,2	101,1	97,7	94,3	93,6	

Haushaltsplan 2019

Ausschuss: ALWF

Immobilienmanagement

Produktgruppe 0111

Dezernat VI

Amt für Immobilienmanagement

	Ergebnis	Ansatz		Planung		
	2017	2018	2019	2020	2021	2022
<b>Leistungsdaten</b>						
- stadteigene Grundstücksfläche (alle Nutzungsarten; in m²)	49.091.000	49.480.000	49.800.000	50.000.000	50.200.000	50.200.000
- Entwicklung des Preisindex Bau seit 2008 (2008 = 100)	120	120	123	126	130	130

**Haushaltsplan 2019**  
**Ausschuss: ALWF**
**Immobilienmanagement**  
**Produktgruppe 0111**
**Dezernat VI**  
**Amt für Immobilienmanagement**

Teilergebnisplan Ertrags- und Aufwandsarten		Haushaltsansatz (€)			Planung (€)		
		Ergebnis (€) 2017	2018	2019	2020	2021	2022
01	Steuern und ähnliche Abgaben	0,00	0	0	0	0	0
02	+ Zuwendungen und allgemeine Umlagen	7.939.094,72	7.669.420	8.137.500	8.257.500	8.357.500	8.357.500
03	+ Sonstige Transfererträge	2.325.900,00	2.325.900	436.000	436.000	0	0
04	+ Öffentlich-rechtliche Leistungsentgelte	3.368,40	1.000	1.000	1.000	1.000	1.000
05	+ Privatrechtliche Leistungsentgelte	13.954.003,72	14.024.150	14.424.150	14.424.150	14.464.150	14.464.150
06	+ Kostenerstattungen und Kostenumlagen	731.145,46	378.000	378.000	378.000	378.000	378.000
07	+ Sonstige ordentliche Erträge	9.258.555,88	8.125.760	12.155.700	12.155.700	12.155.700	12.152.700
08	+ Aktivierte Eigenleistungen	396.050,97	300.000	300.000	300.000	300.000	300.000
09	+/- Bestandsveränderungen	0,00	0	0	0	0	0
<b>10</b>	<b>= Ordentliche Erträge</b>	<b>34.608.119,15</b>	<b>32.824.230</b>	<b>35.832.350</b>	<b>35.952.350</b>	<b>35.656.350</b>	<b>35.653.350</b>
11	- Personalaufwendungen	13.345.088,79	14.553.790	17.310.510	18.469.740	19.684.910	20.875.950
12	- Versorgungsaufwendungen	1.600.684,91	1.286.850	1.269.720	1.301.470	1.334.010	1.367.370
13	- Aufwendungen für Sach- und Dienstleistungen	45.050.697,99	54.657.000	45.532.140	45.857.150	47.527.150	46.772.160
14	- Bilanzielle Abschreibungen	21.136.913,93	20.704.270	22.136.900	23.256.400	24.075.100	24.483.800
15	- Transferaufwendungen	167.998,70	161.290	85.000	85.000	85.000	38.000
16	- Sonstige ordentliche Aufwendungen	17.542.182,50	21.692.587	20.205.120	21.466.980	21.467.210	21.467.440
<b>17</b>	<b>= Ordentliche Aufwendungen</b>	<b>98.843.566,82</b>	<b>113.055.787</b>	<b>106.539.390</b>	<b>110.436.740</b>	<b>114.173.380</b>	<b>115.004.720</b>
<b>18</b>	<b>= Ordentliches Ergebnis (= Zeilen 10 und 17)</b>	<b>64.235.447,67-</b>	<b>80.231.557-</b>	<b>70.707.040-</b>	<b>74.484.390-</b>	<b>78.517.030-</b>	<b>79.351.370-</b>
19	+ Finanzerträge	0,00	14.800	14.800	14.800	14.800	14.800
20	- Zinsen und sonstige Finanzaufwendungen	0,00	0	0	0	0	0
<b>21</b>	<b>= Finanzergebnis (= Zeilen 19 und 20)</b>	<b>0,00</b>	<b>14.800</b>	<b>14.800</b>	<b>14.800</b>	<b>14.800</b>	<b>14.800</b>
<b>22</b>	<b>= Ergebnis der laufenden Verwaltungstätigkeit (= Zeilen 18 und 21)</b>	<b>64.235.447,67-</b>	<b>80.216.757-</b>	<b>70.692.240-</b>	<b>74.469.590-</b>	<b>78.502.230-</b>	<b>79.336.570-</b>
23	+ Außerordentliche Erträge	0,00	0	0	0	0	0
24	- Außerordentliche Aufwendungen	0,00	0	0	0	0	0
<b>25</b>	<b>= Außerordentliches Ergebnis (= Zeilen 23 und 24)</b>	<b>0,00</b>	<b>0</b>	<b>0</b>	<b>0</b>	<b>0</b>	<b>0</b>
<b>26</b>	<b>= Ergebnis vor Berücksichtigung der internen Leistungsbeziehungen (= Zeilen 22 und 25)</b>	<b>64.235.447,67-</b>	<b>80.216.757-</b>	<b>70.692.240-</b>	<b>74.469.590-</b>	<b>78.502.230-</b>	<b>79.336.570-</b>
27	+ Erträge aus internen Leistungsbeziehungen	65.232.760,00	70.191.180	73.125.100	73.125.100	73.125.100	73.125.100
28	- Aufwendungen aus internen Leistungsbeziehungen	837.919,92	1.090.770	1.266.420	1.266.420	1.266.420	1.266.420
<b>29</b>	<b>= Ergebnis (= Zeilen 26, 27, 28)</b>	<b>159.392,41</b>	<b>11.116.347-</b>	<b>1.166.440</b>	<b>2.610.910-</b>	<b>6.643.550-</b>	<b>7.477.890-</b>

**Bewirtschaftungsregeln:**

Keine

**Erläuterungen:**

zu Zeile 5:

Die privatrechtl. Leistungsentgelte beinhalten im Wesentlichen die Erträge aus Mieten 7,8 Mio. €, Pachten 3,3 Mio € und Erbbauzinsen 3,2 Mio €

zu Zeile 13:

Die Aufwendungen für Sach- und Dienstleistungen setzen sich vor allem aus Aufwendungen für die Unterhaltung bebauter Grundstücke 17,8 Mio €, Reinigungskosten 7,2 Mio. €, Energiekosten 13,8 Mio € und Grundbesitzabgaben 3,9 Mio. € zusammen.

zu Zeile 15:

Vergünstigungen: Ergänzend zu den in den Transferaufwendungen enthaltenen Zuschüssen werden Vereine, Verbände und andere Organisationen in einem wertmäßigen Umfang von 178.580 Euro durch die vergünstigte Bereitstellung von Immobilien im Rahmen von Miet-, Pacht- und Erbbaurechtsverträgen unterstützt.

zu Zeile 16:

Im Wesentlichen beinhaltet diese Position Aufwendungen für angemietete Gebäude 15,2 Mio. € und Feuerversicherung 1,1 Mio €

zu Zeile 27:

Bei den internen Leistungsbeziehungen werden die Erträge für die Bereitstellung und Bewirtschaftung von Gebäuden durch das Immobilienmanagement abgebildet. (Umsetzung des Mieter /Vermietermodells).



Teilfinanzplan Ein- und Auszahlungsarten		Ergebnis (€)	Haushaltsansatz (€)		Verpfl.-Erm. (€)	Planung (€)		
		2017	2018	2019	2019	2020	2021	2022
01	<b>Einzahlungen</b> aus Zuwendungen für Investitionsmaßnahmen	1.683.310,04	1.761.000	<b>11.100.000</b>		490.000	107.000	0
02	+ aus der Veräußerung von Sachanlagen	1.709.723,66	1.000.000	<b>1.000.000</b>		1.000.000	1.000.000	1.000.000
03	+ aus der Veräußerung von Finanzanlagen	0,00	0	<b>0</b>		0	0	0
04	+ aus Beiträgen und ähnlichen Entgelten	0,00	0	<b>0</b>		0	0	0
05	+ aus sonstigen Investitionen	11.428.078,32	14.000.000	<b>14.000.000</b>		14.000.000	14.000.000	14.000.000
<b>06</b>	<b>= Summe der investiven Einzahlungen</b>	<b>14.821.112,02</b>	<b>16.761.000</b>	<b>26.100.000</b>		<b>15.490.000</b>	<b>15.107.000</b>	<b>15.000.000</b>
07	<b>Auszahlungen</b> - für den Erwerb von Grundstücken und Gebäuden	14.444.584,38	11.463.387	72.560.000	15.000.000	15.000.000	15.000.000	15.000.000
08	- für Baumaßnahmen	6.467.799,24	20.349.351	26.113.000	24.500.000	33.710.000	4.449.450	645.000
09	- für den Erwerb von beweglichem Anlagevermögen	104.155,39	468.501	635.000	0	450.000	450.000	450.000
10	- für den Erwerb von Finanzanlagen	0,00	0	0	0	0	0	0
11	- von aktivierbaren Zuwendungen	118.237,00	0	0	0	0	0	0
12	- aus sonstigen Investitionen	0,00	0	0	0	0	0	0
<b>13</b>	<b>= Summe der investiven Auszahlungen</b>	<b>21.134.776,01</b>	<b>32.281.239</b>	<b>99.308.000</b>	<b>39.500.000</b>	<b>49.160.000</b>	<b>19.899.450</b>	<b>16.095.000</b>
<b>14</b>	<b>= Saldo der Investitionstätigkeit (Einzahlungen ./ Auszahlungen)</b>	<b>6.313.663,99-</b>	<b>15.520.239-</b>	<b>73.208.000-</b>		<b>33.670.000-</b>	<b>4.792.450-</b>	<b>1.095.000-</b>

**Haushaltsplan 2019****Immobilienmanagement****Dezernat VI****Ausschuss: ALWF****Produktgruppe 0111****Amt für Immobilienmanagement****Bewirtschaftungsregeln:**

Keine

**Erläuterungen:**

zu Zeile 07:

Die finanziellen Belastungen aus den Verpflichtungsermächtigungen in Höhe von 15.000.000 Euro entfallen auf das Jahr 2020.

zu Zeile 08:

Die finanziellen Belastungen aus den Verpflichtungsermächtigungen in Höhe von 24.500.000 Euro entfallen auf das Jahr 2020.

Haushaltsplan 2019  
Ausschuss: ALWF

Immobilienmanagement  
Produktgruppe 0111

Dezernat VI  
Amt für Immobilienmanagement

Investitionsmaßnahmen	Ergebnis (€)	Haushaltsansatz (€)		Verpflicht.- ermächt. (€)	Planung (€)				bereitge- stellt bis inkl. 2018	Gesamt- ein- u. -aus- zahlungen
	2017	2018	2019		2019	2020	2021	2022		
<b>Investitionsmaßnahmen oberhalb der festgelegten Wertgrenzen</b>										
<b>0000 An- und Verkauf von Grundvermögen</b>										
Einzahlung aus der Veräußerung von Sachanlagen	1.709.723,66	1.000.000	<b>1.000.000</b>		1.000.000	1.000.000	1.000.000	0		
Einzahlung aus sonstigen Investitionen	11.428.078,32	14.000.000	<b>14.000.000</b>		14.000.000	14.000.000	14.000.000	0		
Auszahlung für den Erwerb von Grundstücken und Gebäuden	14.444.584,38	11.463.387	<b>72.560.000</b>	<b>15.000.000</b>	15.000.000	15.000.000	15.000.000	0		
<b>Saldo Maßnahme (Einzahlungen ./ Auszahlungen)</b>	1.306.782,40-	3.536.613	<b>57.560.000-</b>		0	0	0	0		
<b>0020 Herrichtung strategischer Liegenschaften</b>										
Auszahlung für Baumaßnahmen	0,00	70.000	<b>70.000</b>	<b>0</b>	70.000	70.000	70.000	0		
<b>Saldo Maßnahme (Einzahlungen ./ Auszahlungen)</b>	0,00	70.000-	<b>70.000-</b>		70.000-	70.000-	70.000-	0		
<b>0030 Kleine Maßnahmen Gesamtverwaltung</b>										
Auszahlung für Baumaßnahmen	177.371,45	293.254	<b>150.000</b>	<b>0</b>	150.000	150.000	150.000	0		
Auszahlung für den Erwerb von beweglichem Anlagevermögen	35.524,17	180.000	<b>180.000</b>	<b>0</b>	180.000	180.000	180.000	0		
<b>Saldo Maßnahme (Einzahlungen ./ Auszahlungen)</b>	212.895,62-	473.254-	<b>330.000-</b>		330.000-	330.000-	330.000-	0		

Haushaltsplan 2019  
Ausschuss: ALWF

Immobilienmanagement  
Produktgruppe 0111

Dezernat VI  
Amt für Immobilienmanagement

Investitionsmaßnahmen	Ergebnis (€)	Haushaltsansatz (€)		Verpflicht.- ermächt. (€)	Planung (€)				bereitge- stellt bis inkl. 2018	Gesamt- ein- u. -aus- zahlungen
	2017	2018	2019		2019	2020	2021	2022		
<b>0050 Kleine Maßnahmen MCC Halle Münsterland</b>										
Auszahlung für Baumaßnahmen	346.267,73	231.041	<b>200.000</b>	<b>0</b>	200.000	200.000	200.000	0		
Auszahlung für den Erwerb von beweglichem Anlagevermögen	68.631,22	288.501	<b>270.000</b>	<b>0</b>	270.000	270.000	270.000	0		
<b>Saldo Maßnahme (Einzahlungen ./. Auszahlungen)</b>	414.898,95-	519.543-	<b>470.000-</b>		470.000-	470.000-	470.000-	0		
<b>4050 Innensanierung Stadthaus 1</b>										
Einzahlung aus Zuwendungen für Investitionsmaßnahmen	35.000,00	213.000	<b>214.000</b>		179.000	107.000	0	0	248.000	748.000
Auszahlung für Baumaßnahmen	3.108.973,83	14.858.103	<b>11.674.000</b>	<b>3.000.000</b>	6.165.000	1.464.450	0	0	19.231.556	38.535.006
<b>Saldo Maßnahme (Einzahlungen ./. Auszahlungen)</b>	3.073.973,83-	14.645.103-	<b>11.460.000-</b>		5.986.000-	1.357.450-	0	0	18.983.556-	37.787.006-
<b>4052 Sanierung Pflaster Syndikatsplatz</b>										
Auszahlung für Baumaßnahmen	0,00	200.000	<b>0</b>	<b>0</b>	0	50.000	0	0	200.000	250.000
<b>Saldo Maßnahme (Einzahlungen ./. Auszahlungen)</b>	0,00	200.000-	<b>0</b>		0	50.000-	0	0	200.000-	250.000-
<b>4054 Sanierung Pflaster Platz Westf. Friedens</b>										
Auszahlung für Baumaßnahmen	0,00	0	<b>0</b>	<b>0</b>	0	390.000	0	0	0	390.000
<b>Saldo Maßnahme (Einzahlungen ./. Auszahlungen)</b>	0,00	0	<b>0</b>		0	390.000-	0	0	0	390.000-

Haushaltsplan 2019  
Ausschuss: ALWF

Immobilienmanagement  
Produktgruppe 0111

Dezernat VI  
Amt für Immobilienmanagement

Investitionsmaßnahmen	Ergebnis (€)	Haushaltsansatz (€)		Verpflicht.- ermächt. (€)	Planung (€)				bereitge- stellt bis inkl. 2018	Gesamt- ein- u. -aus- zahlungen
	2017	2018	2019		2019	2020	2021	2022		
<b>4070 Sanierung Vorplatz MCC Halle Münsterland</b>										
Auszahlung für Baumaßnahmen	0,00	200.000	0	0	0	0	0	0	200.000	200.000
<b>Saldo Maßnahme (Einzahlungen ./. Auszahlungen)</b>	0,00	200.000-	0		0	0	0	0	200.000-	200.000-
<b>4085 Sanierung Bürgerhaus Kinderhaus</b>										
Einzahlung aus Zuwendungen für Investitionsmaßnahmen	1.643.000,00	948.000	886.000		311.000	0	0	0	3.103.003	4.300.003
Auszahlung für Baumaßnahmen	1.438.660,07	2.862.865	0	0	0	0	0	0	5.116.000	5.116.000
<b>Saldo Maßnahme (Einzahlungen ./. Auszahlungen)</b>	204.339,93	1.914.865-	886.000		311.000	0	0	0	2.012.997-	815.997-
<b>4091 Überdachung des MCC Halle Münsterland</b>										
Einzahlung aus Zuwendungen für Investitionsmaßnahmen	5.310,04	0	0		0	0	0	0	50.742	50.742
Auszahlung für Baumaßnahmen	622.106,04	203.799	0	0	0	0	0	0	4.061.842	4.061.842
<b>Saldo Maßnahme (Einzahlungen ./. Auszahlungen)</b>	616.796,00-	203.799-	0		0	0	0	0	4.011.100-	4.011.100-
<b>4120 Breitbandausbau für städt. Gebäude</b>										
Auszahlung für Baumaßnahmen	1.497,01	226.503	94.000	0	0	0	0	0	228.000	322.000
<b>Saldo Maßnahme (Einzahlungen ./. Auszahlungen)</b>	1.497,01-	226.503-	94.000-		0	0	0	0	228.000-	322.000-

Haushaltsplan 2019  
Ausschuss: ALWF

Immobilienmanagement  
Produktgruppe 0111

Dezernat VI  
Amt für Immobilienmanagement

Investitionsmaßnahmen	Ergebnis (€)	Haushaltsansatz (€)		Verpflicht.- ermächt. (€)	Planung (€)				bereitge- stellt bis inkl. 2018	Gesamt- ein- u. -aus- zahlungen
	2017	2018	2019		2019	2020	2021	2022		
<b>4130 Dominikanerkirche Installation Kunstwerk</b>										
Einzahlung aus Zuwendungen für Investitionsmaßnahmen	0,00	600.000	0		0	0	0	0	600.000	600.000
Auszahlung für Baumaßnahmen	0,00	650.000	0	0	0	0	0	0	650.000	650.000
<b>Saldo Maßnahme (Einzahlungen ./. Auszahlungen)</b>	0,00	50.000-	0		0	0	0	0	50.000-	50.000-
<b>4135 Dominikanerkirche Umbau und Sanierung</b>										
Auszahlung für Baumaßnahmen	0,00	0	1.000.000	1.500.000	2.700.000	0	0	0	0	3.700.000
<b>Saldo Maßnahme (Einzahlungen ./. Auszahlungen)</b>	0,00	0	1.000.000-		2.700.000-	0	0	0	0	3.700.000-
<b>4140 Emshof Sanierung Scheunengebäude</b>										
Auszahlung für Baumaßnahmen	0,00	200.000	300.000	0	0	0	0	0	200.000	500.000
<b>Saldo Maßnahme (Einzahlungen ./. Auszahlungen)</b>	0,00	200.000-	300.000-		0	0	0	0	200.000-	500.000-
<b>4150 ZUE Münster</b>										
Einzahlung aus Zuwendungen für Investitionsmaßnahmen	0,00	0	10.000.000		0	0	0	0	0	10.000.000
Auszahlung für Baumaßnahmen	0,00	0	10.000.000	15.500.000	15.500.000	0	0	0	0	25.500.000
<b>Saldo Maßnahme (Einzahlungen ./. Auszahlungen)</b>	0,00	0	0		15.500.000-	0	0	0	0	15.500.000-

Haushaltsplan 2019  
Ausschuss: ALWF

Immobilienmanagement  
Produktgruppe 0111

Dezernat VI  
Amt für Immobilienmanagement

Investitionsmaßnahmen	Ergebnis (€)	Haushaltsansatz (€)		Verpflicht.- ermächt. (€)	Planung (€)				bereitge- stellt bis inkl. 2018	Gesamt- ein- u. -aus- zahlungen
	2017	2018	2019	2019	2020	2021	2022	spätere Jahre		
<b>4160 Erricht. Objektfunknkl. Halle Münsterl.</b>										
Auszahlung für den Erwerb von beweglichem Anlagevermögen	0,00	0	<b>185.000</b>	<b>0</b>	0	0	0	0	0	185.000
<b>Saldo Maßnahme (Einzahlungen ./. Auszahlungen)</b>	0,00	0	<b>185.000-</b>		0	0	0	0	0	185.000-
<b>4170 Sanierung Hafenstr./Dammstraße</b>										
Auszahlung für Baumaßnahmen	0,00	0	<b>100.000</b>	<b>2.000.000</b>	3.000.000	1.900.000	0	0	0	5.000.000
<b>Saldo Maßnahme (Einzahlungen ./. Auszahlungen)</b>	0,00	0	<b>100.000-</b>		3.000.000-	1.900.000-	0	0	0	5.000.000-
<b>4180 Sanierung Heerde-Kolleg, Hoppengarten</b>										
Auszahlung für Baumaßnahmen	0,00	0	<b>2.000.000</b>	<b>2.000.000</b>	4.000.000	0	0	0	0	6.000.000
<b>Saldo Maßnahme (Einzahlungen ./. Auszahlungen)</b>	0,00	0	<b>2.000.000-</b>		4.000.000-	0	0	0	0	6.000.000-
<b>4190 Erw. Arbeits-u. Büroräume Theater MS</b>										
Auszahlung für Baumaßnahmen	0,00	0	<b>0</b>	<b>500.000</b>	1.700.000	0	0	0	0	1.700.000
<b>Saldo Maßnahme (Einzahlungen ./. Auszahlungen)</b>	0,00	0	<b>0</b>		1.700.000-	0	0	0	0	1.700.000-
<b>4210 Maßnahmen zur Energieeinsparung</b>										
Auszahlung für Baumaßnahmen	0,00	0	<b>475.000</b>	<b>0</b>	225.000	225.000	225.000	0	0	1.150.000
<b>Saldo Maßnahme (Einzahlungen ./. Auszahlungen)</b>	0,00	0	<b>475.000-</b>		225.000-	225.000-	225.000-	0	0	1.150.000-

Haushaltsplan 2019  
Ausschuss: ALWF

Immobilienmanagement  
Produktgruppe 0111

Dezernat VI  
Amt für Immobilienmanagement

Investitionsmaßnahmen	Ergebnis (€)		Haushaltsansatz (€)		Verpflicht.- ermächt. (€)	Planung (€)				bereitge- stellt bis inkl. 2018	Gesamt- ein- u. -aus- zahlungen
	2017	2018	2019	2019		2020	2021	2022	spätere Jahre		
<b>Investitionsmaßnahmen unterhalb der festgelegten Wertgrenzen</b>											
Einzahlung	0,00	0	0		0	0	0	0			
Auszahlung	891.160,11	353.786	50.000	0	0	0	0	0			
<b>Saldo (Einzahlungen ./. Auszahlungen)</b>	891.160,11-	353.786-	50.000-		0	0	0	0			
<b>Gesamtsaldo</b>	6.313.663,99-	15.520.239-	73.208.000-		33.670.000-	4.792.450-	1.095.000-	0	25.885.653-	77.561.103-	
<b>Verpflichtungsermächtigung zu Lasten</b>					39.500.000	0	0	0			39.500.000



**Haushaltsplan 2019**  
**Ausschuss: ALWF**

**Immobilienmanagement**  
**Produktgruppe 0111**

**Dezernat VI**  
**Amt für Immobilienmanagement**

**Bewirtschaftungsregeln:**

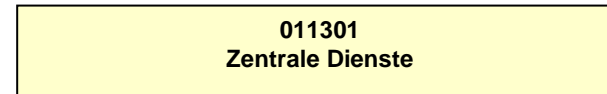
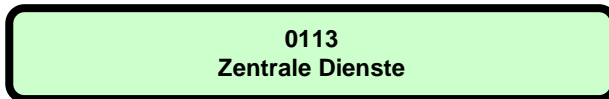
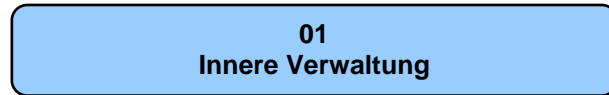
Keine

**Erläuterungen:**

Die finanziellen Belastungen aus den Verpflichtungsermächtigungen in Höhe von 39.500.000 Euro entfallen auf das Jahr 2020.

Produktbereich

Produkte



**Beschreibung**

Zur Leistungspalette der Produktgruppe "Zentrale Dienste" gehören diverse verwaltungsinterne Dienstleistungen, die allen Ämtern und Einrichtungen der Stadt Münster zur Verfügung stehen. Hierzu zählen im Einzelnen:

- Beschaffung und Unterhaltung von Büroausstattung
- Beschaffung Büromaterial
- Beschaffung Dienst- und Schutzkleidung
- zentraler Post- und Zustelldienst
- betriebliche Mobilitätsdienste
- Druckerei
- Kantinen incl. interner Veranstaltungsbewirtung

**Besonderheiten im Planjahr**

Keine

**Ziele**

1. Die innerhalb dieser Produktgruppe zu erbringenden Dienstleistungen sind kontinuierlich wirtschaftlich zu erbringen. Die Wirtschaftlichkeit wird im Einzelnen anhand ausgewählter Kennzahlen bewertet. (Die Kennzahlenauswahl wird mittelfristig vervollständig und inhaltlich kontinuierlich verbessert.)

	<b>Ergebnis</b>	<b>Ansatz</b>		<b>Planung</b>		
	<b>2017</b>	<b>2018</b>	<b>2019</b>	<b>2020</b>	<b>2021</b>	<b>2022</b>
<b>Zielkennzahlen</b>						
- Zum 1. Ziel: Portooptimierung durch zentralen Postversand (in %)	22,76	22,76	24,11	24,11	24,11	24,11
- Zum 1. Ziel: Mitarbeiterminuten pro Kunden im Monat (nur Transport)	5,40	5,40	5,93	5,93	5,93	5,93
- Zum 1. Ziel: Kosten pro gefahrenen Kilometer (bezogen auf Stadteilauto, Selbstfahrer und Privat-Pkw; in Euro)	0,51	0,44	0,51	0,51	0,51	0,51
- Zum 1. Ziel: Zuschuss pro Kantinenessen (Stadthaus 1 und 2; in Euro)	1,00	1,00	4,00	4,00	4,00	4,00
- Zum 1. Ziel: Deckung der Personalkosten der Kantinen (Stadthaus 1 und 2; in %)	50	50	24	24	24	24
- Zum 1. Ziel: Durchschnittliche Kosten pro Druckseite (s/w und farbig; in Euro)	0,030	0,030	0,026	0,026	0,026	0,026
- Zum 1. Ziel: Anteil der Farbdrucke an allen Drucken (in %)	1,91	1,91	8,07	8,07	8,07	8,07

**Haushaltsplan 2019**  
**Ausschuss: APOSOE**

**Zentrale Dienste**  
**Produktgruppe 0113**

**Dezernat I**  
**Personal- und Organisationsamt**

	<b>Ergebnis</b>	<b>Ansatz</b>		<b>Planung</b>		
	<b>2017</b>	<b>2018</b>	<b>2019</b>	<b>2020</b>	<b>2021</b>	<b>2022</b>
<b>Standardkennzahlen</b>						
- Teilergebnis (Zeile 29) pro Einwohner/in (in Euro)	- 4,17	- 7,69	- 8,93	- 8,75	- 8,95	- 9,14
- Aufwandsdeckungsgrad (in %)	64,5	34,8	28,7	29,1	28,6	28,2
<b>Leistungsdaten</b>						
- Anzahl der Druckaufträge pro Jahr (ohne citeq)	3.600	3.600	4.054	4.054	4.054	4.054

**Haushaltsplan 2019**  
**Ausschuss: APOSOE**
**Zentrale Dienste**  
**Produktgruppe 0113**
**Dezernat I**  
**Personal- und Organisationsamt**

Teilergebnisplan Ertrags- und Aufwandsarten		Haushaltsansatz (€)			Planung (€)		
		Ergebnis (€) 2017	2018	2019	2020	2021	2022
01	Steuern und ähnliche Abgaben	0,00	0	0	0	0	0
02	+ Zuwendungen und allgemeine Umlagen	2.252,01	2.250	2.250	2.250	2.250	900
03	+ Sonstige Transfererträge	0,00	0	0	0	0	0
04	+ Öffentlich-rechtliche Leistungsentgelte	0,00	0	0	0	0	0
05	+ Privatrechtliche Leistungsentgelte	850.447,47	761.000	611.310	611.310	611.310	611.310
06	+ Kostenerstattungen und Kostenumlagen	1.400.905,54	442.120	442.120	442.120	442.120	442.120
07	+ Sonstige ordentliche Erträge	3.077,04	1.500	1.500	1.500	1.500	1.500
08	+ Aktivierte Eigenleistungen	0,00	0	0	0	0	0
09	+/- Bestandsveränderungen	0,00	0	0	0	0	0
<b>10</b>	<b>= Ordentliche Erträge</b>	<b>2.256.682,06</b>	<b>1.206.870</b>	<b>1.057.180</b>	<b>1.057.180</b>	<b>1.057.180</b>	<b>1.055.830</b>
11	- Personalaufwendungen	1.841.378,66	1.849.620	1.915.890	1.961.820	2.008.890	2.057.150
12	- Versorgungsaufwendungen	110.930,81	82.720	81.610	83.650	85.740	87.890
13	- Aufwendungen für Sach- und Dienstleistungen	505.462,43	563.360	725.000	624.290	636.840	651.180
14	- Bilanzielle Abschreibungen	61.191,64	55.800	63.300	61.830	61.880	54.090
15	- Transferaufwendungen	0,00	0	0	0	0	0
16	- Sonstige ordentliche Aufwendungen	494.679,48	502.490	500.190	500.220	500.250	500.280
<b>17</b>	<b>= Ordentliche Aufwendungen</b>	<b>3.013.643,02</b>	<b>3.053.990</b>	<b>3.285.990</b>	<b>3.231.810</b>	<b>3.293.600</b>	<b>3.350.590</b>
<b>18</b>	<b>= Ordentliches Ergebnis (= Zeilen 10 und 17)</b>	<b>756.960,96-</b>	<b>1.847.120-</b>	<b>2.228.810-</b>	<b>2.174.630-</b>	<b>2.236.420-</b>	<b>2.294.760-</b>
19	+ Finanzerträge	0,00	0	0	0	0	0
20	- Zinsen und sonstige Finanzaufwendungen	0,00	0	0	0	0	0
<b>21</b>	<b>= Finanzergebnis (= Zeilen 19 und 20)</b>	<b>0,00</b>	<b>0</b>	<b>0</b>	<b>0</b>	<b>0</b>	<b>0</b>
<b>22</b>	<b>= Ergebnis der laufenden Verwaltungstätigkeit (= Zeilen 18 und 21)</b>	<b>756.960,96-</b>	<b>1.847.120-</b>	<b>2.228.810-</b>	<b>2.174.630-</b>	<b>2.236.420-</b>	<b>2.294.760-</b>
23	+ Außerordentliche Erträge	0,00	0	0	0	0	0
24	- Außerordentliche Aufwendungen	0,00	0	0	0	0	0
<b>25</b>	<b>= Außerordentliches Ergebnis (= Zeilen 23 und 24)</b>	<b>0,00</b>	<b>0</b>	<b>0</b>	<b>0</b>	<b>0</b>	<b>0</b>
<b>26</b>	<b>= Ergebnis vor Berücksichtigung der internen Leistungsbeziehungen (= Zeilen 22 und 25)</b>	<b>756.960,96-</b>	<b>1.847.120-</b>	<b>2.228.810-</b>	<b>2.174.630-</b>	<b>2.236.420-</b>	<b>2.294.760-</b>
27	+ Erträge aus internen Leistungsbeziehungen	54.708,00	53.930	53.160	53.160	53.160	53.160
28	- Aufwendungen aus internen Leistungsbeziehungen	570.240,00	575.530	586.330	586.330	586.330	586.330
<b>29</b>	<b>= Ergebnis (= Zeilen 26, 27, 28)</b>	<b>1.272.492,96-</b>	<b>2.368.720-</b>	<b>2.761.980-</b>	<b>2.707.800-</b>	<b>2.769.590-</b>	<b>2.827.930-</b>

**Haushaltsplan 2019**  
**Ausschuss: APOSOE**

**Zentrale Dienste**  
**Produktgruppe 0113**

**Dezernat I**  
**Personal- und Organisationsamt**

**Bewirtschaftungsregeln:**

Die Aufwendungen der Produktgruppen "Personal- und Organisationsmanagement" (PG 0108) und "Zentrale Dienste" (PG 0113) werden zu einem Budget verbunden. Ausgenommen sind die Personalaufwendungen und Aufwendungen, denen zweckgebundene Erträge gegenüberstehen.

**Erläuterungen:**

zu Zeile 5:

Die privatrechtlichen Leistungsentgelte enthalten im Wesentlichen die Verkaufserlöse der Kantine. Des Weiteren sind Entgelte für Lieferungen und Leistungen aus dem Bereich "Expedition & Druck" veranschlagt.

zu Zeile 6:

Diese Position wird durch die Erstattungen der citeq für Dienstleistungen im Bereich "Expedition & Druck" (Personal- und Sachaufwendungen) geprägt.

zu Zeile 13:

Die Aufwendungen für Sach- und Dienstleistungen umfassen insbesondere die Aufwendungen für die Beschaffung der Lebensmittel für den Kantinenbetrieb.

zu Zeile 16:

Die sonstigen ordentlichen Aufwendungen beinhalten überwiegend die Mieten für Hochleistungskopierdrucksysteme für den Bereich "Expedition & Druck".

zu Zeile 27, 28:

Bei den internen Leistungsbeziehungen werden die Aufwendungen für die Bereitstellung und Bewirtschaftung von Gebäuden durch das Immobilienmanagement (Umsetzung des Mieter-/Vermietermodells) und die Erträge aus den mit dem Jobcenter abzurechnenden Leistungen abgebildet.

Haushaltsplan 2019  
Ausschuss: APOSOE

Zentrale Dienste  
Produktgruppe 0113

Dezernat I  
Personal- und Organisationsamt

Teilfinanzplan Ein- und Auszahlungsarten		Ergebnis (€)	Haushaltsansatz (€)		Verpfl.-Erm. (€)	Planung (€)		
		2017	2018	2019	2019	2020	2021	2022
01	<b>Einzahlungen</b> aus Zuwendungen für Investitionsmaßnahmen	367,16	6.000	<b>6.000</b>		6.000	6.000	6.000
02	+ aus der Veräußerung von Sachanlagen	0,00	0	<b>0</b>		0	0	0
03	+ aus der Veräußerung von Finanzanlagen	0,00	0	<b>0</b>		0	0	0
04	+ aus Beiträgen und ähnlichen Entgelten	0,00	0	<b>0</b>		0	0	0
05	+ aus sonstigen Investitionen	0,00	0	<b>0</b>		0	0	0
<b>06</b>	<b>= Summe der investiven Einzahlungen</b>	<b>367,16</b>	<b>6.000</b>	<b>6.000</b>		<b>6.000</b>	<b>6.000</b>	<b>6.000</b>
07	<b>Auszahlungen</b> - für den Erwerb von Grundstücken und Gebäuden	0,00	0	0	0	0	0	0
08	- für Baumaßnahmen	0,00	0	0	0	0	0	0
09	- für den Erwerb von beweglichem Anlagevermögen	512.912,58	437.424	916.000	50.000	250.000	250.000	250.000
10	- für den Erwerb von Finanzanlagen	0,00	0	0	0	0	0	0
11	- von aktivierbaren Zuwendungen	0,00	0	0	0	0	0	0
12	- aus sonstigen Investitionen	0,00	0	0	0	0	0	0
<b>13</b>	<b>= Summe der investiven Auszahlungen</b>	<b>512.912,58</b>	<b>437.424</b>	<b>916.000</b>	<b>50.000</b>	<b>250.000</b>	<b>250.000</b>	<b>250.000</b>
<b>14</b>	<b>= Saldo der Investitionstätigkeit (Einzahlungen ./ Auszahlungen)</b>	<b>512.545,42-</b>	<b>431.424-</b>	<b>910.000-</b>		<b>244.000-</b>	<b>244.000-</b>	<b>244.000-</b>

**Haushaltsplan 2019**  
**Ausschuss: APOSOE**

**Zentrale Dienste**  
**Produktgruppe 0113**

**Dezernat I**  
**Personal- und Organisationsamt**

**Bewirtschaftungsregeln:**

Keine

**Erläuterungen:**

zu Zeile 9:

Der Ansatz umfasst im Wesentlichen die Mittel für die zentrale Beschaffung der Betriebs- und Geschäftsausstattung für die Ämter und Einrichtungen der Stadt Münster. Schwerpunktmäßig wird für allgemeine Büroeinrichtungen und Ausstattungen für Menschen mit Behinderungen investiert.



Haushaltsplan 2019  
Ausschuss: APOSOE

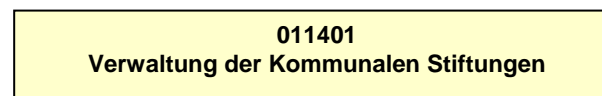
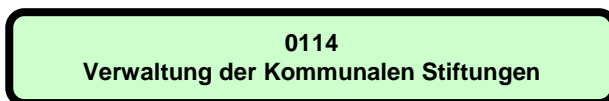
Zentrale Dienste  
Produktgruppe 0113

Dezernat I  
Personal- und Organisationsamt

Investitionsmaßnahmen	Ergebnis (€)	Haushaltsansatz (€)		Verpflicht.- ermächt. (€)	Planung (€)				bereitge- stellt bis inkl. 2018	Gesamt- ein- u. -aus- zahlungen
	2017	2018	2019		2019	2020	2021	2022		
<b>Investitionsmaßnahmen oberhalb der festgelegten Wertgrenzen</b>										
<b>0000 An- und Verkauf v. bewegl. Anlagevermögen</b>										
Einzahlung aus Zuwendungen für Investitionsmaßnahmen	367,16	6.000	<b>6.000</b>		6.000	6.000	6.000	0		
Auszahlung für den Erwerb von beweglichem Anlagevermögen	479.719,36	398.424	<b>916.000</b>	<b>50.000</b>	250.000	250.000	250.000	0		
<b>Saldo Maßnahme (Einzahlungen ./. Auszahlungen)</b>	479.352,20-	392.424-	<b>910.000-</b>		244.000-	244.000-	244.000-	0		
<b>Investitionsmaßnahmen unterhalb der festgelegten Wertgrenzen</b>										
Einzahlung	0,00	0	<b>0</b>		0	0	0	0		
Auszahlung	33.193,22	39.000	<b>0</b>	<b>0</b>	0	0	0	0		
<b>Saldo (Einzahlungen ./. Auszahlungen)</b>	33.193,22-	39.000-	<b>0</b>		0	0	0	0		
<b>Gesamtsaldo</b>	512.545,42-	431.424-	<b>910.000-</b>		244.000-	244.000-	244.000-	0		
<b>Verpflichtungsermächtigung zu Lasten</b>					50.000	0	0	0		50.000

**Produktbereich**

**Produkte**



**Beschreibung**

- Die Geschäftsstelle steuert und begleitet das Wirken der kommunalen Stiftungen nach den Vorschriften der Gemeindeordnung NW und des Stiftungsgesetzes NW. Zu den Aufgaben gehören
- die Stiftungszwecke gemäß den Stiftungssatzungen zu erfüllen und die Stiftungserträge im Sinne der Stiftungszwecke zeitnah zu verwenden. Dies geschieht durch die Entwicklung und Durchführung innovativer Konzepte für Stiftungsprogramme und Stiftungsprojekte sowie durch die Bereitstellung und den Betrieb von Wohnmöglichkeiten für besondere Bevölkerungsgruppen (z.B. alte Menschen und Menschen mit Behinderungen);
  - das in Geld angelegte und das immobile Stiftungsvermögen zu bewirtschaften;
  - Öffentlichkeitsarbeit zu betreiben, um die Stiftungsarbeit für die Öffentlichkeit transparent zu machen und potentielle Neu- und Zustiftungen zu gewinnen;
  - Ratsuchende in allen Fragen der Neuerrichtung von Stiftungen oder Zustiftungen zu bestehenden Stiftungen zu beraten.

**Besonderheiten im Planjahr**

Die Finanzsituation der Kommunalen Stiftungen ist weiterhin zu konsolidieren. Dabei sind insbesondere auch die Stiftungsaktivitäten den Erträgen der Vermögensverwaltung anzupassen. Ein weiterer Schwerpunkt liegt auf der Optimierung des immobilien Vermögens zur langfristigen Generierung stabiler Mieterträge.

**Ziele**

1. Die jährlich insgesamt erzielte Rendite für das verwaltete Stiftungsvermögen soll 1 % nicht unterschreiten.
2. Die ordentlichen Aufwendungen (Zeile 17 im Teilergebnisplan) des Stiftungsmanagement sollen 1 % des verwalteten Stiftungsvermögens nicht überschreiten.

	Ergebnis	Ansatz		Planung		
	2017	2018	2019	2020	2021	2022
<b>Zielkennzahlen</b>						
- Zum 1. Ziel: Insgesamt erzielte Rendite (in %)	2,8	1,0	1,0	1,0	1,0	1,0
- Zum 2. Ziel: Verwaltetes Stiftungsvermögen (Eigenkapital in Mio. Euro)	60,2	60,3	60,9	61,5	62,1	62,1
- Zum 2. Ziel: Verhältnis der ordentlichen Aufwendungen zum Stiftungsvermögen (in %)	3,8	1,0	1,0	1,0	1,0	1,0
<b>Standardkennzahlen</b>						
- Teilergebnis (Zeile 29) pro Einwohner/in (in Euro)	- 0,76	- 0,94	- 1,12	- 1,15	- 1,18	- 1,21
- Aufwandsdeckungsgrad (in %)	49,3	40,2	35,8	35,7	35,6	35,5

**Haushaltsplan 2019**  
**Ausschuss: ASSGVAF**

**Verwaltung der Kommunalen Stiftungen**  
**Produktgruppe 0114**

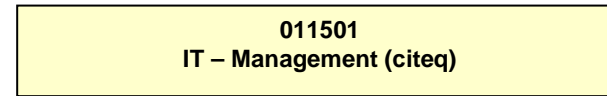
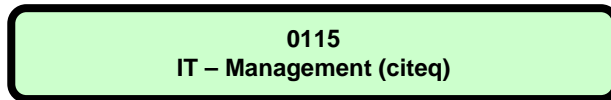
**Dezernat V**

	<b>Ergebnis</b>	<b>Ansatz</b>		<b>Planung</b>		
	<b>2017</b>	<b>2018</b>	<b>2019</b>	<b>2020</b>	<b>2021</b>	<b>2022</b>
<b>Leistungsdaten</b>						
- Anzahl verwalteter Stiftungen insgesamt	8	8	8	8	8	8
- Anzahl verwalteter rechtlich selbständiger Stiftungen	5	5	5	5	5	5
- Anzahl verwalteter rechtlich unselbständiger Stiftungen	3	2	2	2	2	2
- Vermögen der rechtlich selbständigen Stiftungen (Eigenkapital in Mio. Euro)	56,2	56,3	56,9	57,4	58,0	58,0
- Vermögen der rechtlich unselbständigen Stiftungen (Eigenkapital in Mio. Euro)	4,0	4,2	4,2	4,2	4,2	4,2

Teilergebnisplan Ertrags- und Aufwandsarten		Ergebnis (€)			Haushaltsansatz (€)			Planung (€)		
		2017	2018	2019	2020	2021	2022			
01	Steuern und ähnliche Abgaben	0,00	0	0	0	0	0			
02	+ Zuwendungen und allgemeine Umlagen	0,00	0	0	0	0	0			
03	+ Sonstige Transfererträge	0,00	0	0	0	0	0			
04	+ Öffentlich-rechtliche Leistungsentgelte	0,00	0	0	0	0	0			
05	+ Privatrechtliche Leistungsentgelte	0,00	0	0	0	0	0			
06	+ Kostenerstattungen und Kostenumlagen	224.374,49	193.670	193.670	197.450	201.490	205.520			
07	+ Sonstige ordentliche Erträge	0,00	0	0	0	0	0			
08	+ Aktivierte Eigenleistungen	0,00	0	0	0	0	0			
09	+/- Bestandsveränderungen	0,00	0	0	0	0	0			
<b>10</b>	<b>= Ordentliche Erträge</b>	<b>224.374,49</b>	<b>193.670</b>	<b>193.670</b>	<b>197.450</b>	<b>201.490</b>	<b>205.520</b>			
11	- Personalaufwendungen	404.077,08	435.500	495.640	507.200	519.070	531.220			
12	- Versorgungsaufwendungen	42.565,12	37.310	36.600	37.510	38.450	39.410			
13	- Aufwendungen für Sach- und Dienstleistungen	0,00	400	400	400	400	400			
14	- Bilanzielle Abschreibungen	421,12	420	420	420	420	280			
15	- Transferaufwendungen	0,00	0	0	0	0	0			
16	- Sonstige ordentliche Aufwendungen	7.052,59	7.150	7.170	7.170	7.170	7.170			
<b>17</b>	<b>= Ordentliche Aufwendungen</b>	<b>454.115,91</b>	<b>480.780</b>	<b>540.230</b>	<b>552.700</b>	<b>565.510</b>	<b>578.480</b>			
<b>18</b>	<b>= Ordentliches Ergebnis (= Zeilen 10 und 17)</b>	<b>229.741,42-</b>	<b>287.110-</b>	<b>346.560-</b>	<b>355.250-</b>	<b>364.020-</b>	<b>372.960-</b>			
19	+ Finanzerträge	0,00	0	0	0	0	0			
20	- Zinsen und sonstige Finanzaufwendungen	0,00	0	0	0	0	0			
<b>21</b>	<b>= Finanzergebnis (= Zeilen 19 und 20)</b>	<b>0,00</b>	<b>0</b>	<b>0</b>	<b>0</b>	<b>0</b>	<b>0</b>			
<b>22</b>	<b>= Ergebnis der laufenden Verwaltungstätigkeit (= Zeilen 18 und 21)</b>	<b>229.741,42-</b>	<b>287.110-</b>	<b>346.560-</b>	<b>355.250-</b>	<b>364.020-</b>	<b>372.960-</b>			
23	+ Außerordentliche Erträge	0,00	0	0	0	0	0			
24	- Außerordentliche Aufwendungen	0,00	0	0	0	0	0			
<b>25</b>	<b>= Außerordentliches Ergebnis (= Zeilen 23 und 24)</b>	<b>0,00</b>	<b>0</b>	<b>0</b>	<b>0</b>	<b>0</b>	<b>0</b>			
<b>26</b>	<b>= Ergebnis vor Berücksichtigung der internen Leistungsbeziehungen (= Zeilen 22 und 25)</b>	<b>229.741,42-</b>	<b>287.110-</b>	<b>346.560-</b>	<b>355.250-</b>	<b>364.020-</b>	<b>372.960-</b>			
27	+ Erträge aus internen Leistungsbeziehungen	0,00	0	0	0	0	0			
28	- Aufwendungen aus internen Leistungsbeziehungen	710,00	710	800	800	800	800			
<b>29</b>	<b>= Ergebnis (= Zeilen 26, 27, 28)</b>	<b>230.451,42-</b>	<b>287.820-</b>	<b>347.360-</b>	<b>356.050-</b>	<b>364.820-</b>	<b>373.760-</b>			

Produktbereich

Produkte



**Haushaltsplan 2019****Ausschuss: HAFI****IT-Management (citeq)****Produktgruppe 0115****Dezernat II****Amt für Finanzen und Beteiligungen****Beschreibung**

Die Produktgruppe IT-Management beinhaltet im Wesentlichen die Ausschüttung der eigenbetriebsähnlichen Einrichtung "citeq" und die Verzinsung der Pensionsverpflichtungen der citeq.

Die "citeq" wird gemäß der Eigenbetriebsverordnung sowie nach den Bestimmungen der Betriebssatzung für die "citeq" geführt. Zweck der eigenbetriebsähnlichen Einrichtung ist die Erbringung von Dienstleistungen im Bereich der Informationstechnologie einschließlich der Kommunikationstechnologie für die Stadt Münster, die übrigen Kooperationspartner (der öffentlich-rechtlichen Vereinbarung) und sonstige Kunden im Rahmen des § 107 der Gemeindeordnung.

**Besonderheiten im Planjahr**

Keine

**Ziele**

Anmerkung: Bei den eigenbetriebsähnlichen Einrichtungen erfolgt im Haushalt nur die Abbildung der Finanzbeziehungen. Die Umsetzung des in der Beschreibung genannten Unternehmensgegenstandes wird im Rahmen des Beteiligungsmanagements überwacht.

**Haushaltsplan 2019**  
**Ausschuss: HAFI**
**IT-Management (citeq)**  
**Produktgruppe 0115**
**Dezernat II**  
**Amt für Finanzen und Beteiligungen**

Teilergebnisplan Ertrags- und Aufwandsarten		Haushaltsansatz (€)			Planung (€)		
		Ergebnis (€) 2017	2018	2019	2020	2021	2022
01	Steuern und ähnliche Abgaben	0,00	0	0	0	0	0
02	+ Zuwendungen und allgemeine Umlagen	0,00	0	450.000	13.500.000	13.500.000	4.050.000
03	+ Sonstige Transfererträge	0,00	0	0	0	0	0
04	+ Öffentlich-rechtliche Leistungsentgelte	0,00	0	0	0	0	0
05	+ Privatrechtliche Leistungsentgelte	0,00	0	0	0	0	0
06	+ Kostenerstattungen und Kostenumlagen	0,00	0	0	0	0	0
07	+ Sonstige ordentliche Erträge	122.456,70	0	0	0	0	0
08	+ Aktivierte Eigenleistungen	0,00	0	0	0	0	0
09	+/- Bestandsveränderungen	0,00	0	0	0	0	0
<b>10</b>	<b>= Ordentliche Erträge</b>	<b>122.456,70</b>	<b>0</b>	<b>450.000</b>	<b>13.500.000</b>	<b>13.500.000</b>	<b>4.050.000</b>
11	- Personalaufwendungen	0,00	0	0	0	0	0
12	- Versorgungsaufwendungen	0,00	0	0	0	0	0
13	- Aufwendungen für Sach- und Dienstleistungen	0,00	0	0	0	0	0
14	- Bilanzielle Abschreibungen	0,00	0	0	0	0	0
15	- Transferaufwendungen	0,00	0	500.000	15.000.000	15.000.000	4.500.000
16	- Sonstige ordentliche Aufwendungen	334.562,98	336.800	336.000	336.000	330.000	330.000
<b>17</b>	<b>= Ordentliche Aufwendungen</b>	<b>334.562,98</b>	<b>336.800</b>	<b>836.000</b>	<b>15.336.000</b>	<b>15.330.000</b>	<b>4.830.000</b>
<b>18</b>	<b>= Ordentliches Ergebnis (= Zeilen 10 und 17)</b>	<b>212.106,28-</b>	<b>336.800-</b>	<b>386.000-</b>	<b>1.836.000-</b>	<b>1.830.000-</b>	<b>780.000-</b>
19	+ Finanzerträge	532.651,18	0	137.620	15.480	27.420	127.270
20	- Zinsen und sonstige Finanzaufwendungen	0,00	0	0	0	0	0
<b>21</b>	<b>= Finanzergebnis (= Zeilen 19 und 20)</b>	<b>532.651,18</b>	<b>0</b>	<b>137.620</b>	<b>15.480</b>	<b>27.420</b>	<b>127.270</b>
<b>22</b>	<b>= Ergebnis der laufenden Verwaltungstätigkeit (= Zeilen 18 und 21)</b>	<b>320.544,90</b>	<b>336.800-</b>	<b>248.380-</b>	<b>1.820.520-</b>	<b>1.802.580-</b>	<b>652.730-</b>
23	+ Außerordentliche Erträge	0,00	0	0	0	0	0
24	- Außerordentliche Aufwendungen	0,00	0	0	0	0	0
<b>25</b>	<b>= Außerordentliches Ergebnis (= Zeilen 23 und 24)</b>	<b>0,00</b>	<b>0</b>	<b>0</b>	<b>0</b>	<b>0</b>	<b>0</b>
<b>26</b>	<b>= Ergebnis vor Berücksichtigung der internen Leistungsbeziehungen (= Zeilen 22 und 25)</b>	<b>320.544,90</b>	<b>336.800-</b>	<b>248.380-</b>	<b>1.820.520-</b>	<b>1.802.580-</b>	<b>652.730-</b>
27	+ Erträge aus internen Leistungsbeziehungen	0,00	0	0	0	0	0
28	- Aufwendungen aus internen Leistungsbeziehungen	0,00	0	0	0	0	0
<b>29</b>	<b>= Ergebnis (= Zeilen 26, 27, 28)</b>	<b>320.544,90</b>	<b>336.800-</b>	<b>248.380-</b>	<b>1.820.520-</b>	<b>1.802.580-</b>	<b>652.730-</b>



Haushaltsplan 2019  
Ausschuss: HAFI

IT-Management (citeq)  
Produktgruppe 0115

Dezernat II  
Amt für Finanzen und Beteiligungen

Teilfinanzplan Ein- und Auszahlungsarten		Ergebnis (€)	Haushaltsansatz (€)		Verpfl.-Erm. (€)	Planung (€)		
		2017	2018	2019	2019	2020	2021	2022
	<b>Einzahlungen</b>							
01	aus Zuwendungen für Investitionsmaßnahmen	0,00	0	0		0	0	0
02	+ aus der Veräußerung von Sachanlagen	0,00	0	0		0	0	0
03	+ aus der Veräußerung von Finanzanlagen	0,00	0	0		0	0	0
04	+ aus Beiträgen und ähnlichen Entgelten	0,00	0	0		0	0	0
05	+ aus sonstigen Investitionen	0,00	0	0		0	0	0
<b>06</b>	<b>= Summe der investiven Einzahlungen</b>	<b>0,00</b>	<b>0</b>	<b>0</b>		<b>0</b>	<b>0</b>	<b>0</b>
	<b>Auszahlungen</b>							
07	- für den Erwerb von Grundstücken und Gebäuden	0,00	0	0	0	0	0	0
08	- für Baumaßnahmen	0,00	0	0	0	0	0	0
09	- für den Erwerb von beweglichem Anlagevermögen	0,00	0	0	0	0	0	0
10	- für den Erwerb von Finanzanlagen	0,00	0	0	0	0	0	0
11	- von aktivierbaren Zuwendungen	0,00	5.000.000	0	0	0	0	0
12	- aus sonstigen Investitionen	0,00	0	0	0	0	0	0
<b>13</b>	<b>= Summe der investiven Auszahlungen</b>	<b>0,00</b>	<b>5.000.000</b>	<b>0</b>	<b>0</b>	<b>0</b>	<b>0</b>	<b>0</b>
<b>14</b>	<b>= Saldo der Investitionstätigkeit (Einzahlungen ./ Auszahlungen)</b>	<b>0,00</b>	<b>5.000.000-</b>	<b>0</b>		<b>0</b>	<b>0</b>	<b>0</b>

Haushaltsplan 2019  
Ausschuss: HAFI

IT-Management (citeq)  
Produktgruppe 0115

Dezernat II  
Amt für Finanzen und Beteiligungen

Investitionsmaßnahmen	Ergebnis (€)		Haushaltsansatz (€)		Verpflicht.- ermächt. (€)	Planung (€)				bereitge- stellt bis inkl. 2018	Gesamt- ein- u. -aus- zahlungen	
	2017	2018	2019	2019		2020	2021	2022	spätere Jahre			
<b>Investitionsmaßnahmen oberhalb der festgelegten Wertgrenzen</b>												
<b>1000 Digitalisierung der Verwaltung</b>												
Auszahlung von aktivierbaren Zuwendungen	0,00	5.000.000	0	0	0	0	0	0	0	5.000.000	5.000.000	
<b>Saldo Maßnahme (Einzahlungen ./. Auszahlungen)</b>	0,00	5.000.000-	0		0	0	0	0	0	5.000.000-	5.000.000-	
<b>Gesamtsaldo</b>	0,00	5.000.000-	0		0	0	0	0	0	5.000.000-	5.000.000-	
<b>Verpflichtungsermächtigung zu Lasten</b>						0	0	0	0		0	



Produktbereich

Produkte

01  
Innere Verwaltung



0116  
Migrations- und Integrationsmanagement



011601  
Konzeptentw., Controlling Migration u. Integration

011602  
Netzwerkpflege und stadtteilbez. Integrationsarbeit

011603  
Projektmanagement

**Beschreibung**

Das Kommunale Integrationszentrum (KI) ist als Stab mit eigener Leitung dem Stadtdirektor zugeordnet. Das KI berät, qualifiziert und vernetzt die professionellen und ehrenamtlichen Akteure der Integrationsarbeit in Münster. Die Stadtverwaltung, die externen Beteiligten sowie die Bürgerinnen und Bürger werden für die Herausforderungen der Integration sensibilisiert und durch Kooperationen unterstützt.

Die Rahmenbedingungen, Grundlagen und Leitlinien werden durch das Gesetz zur Förderung der gesellschaftlichen Teilhabe und Integration in Nordrhein-Westfalen (Teilhabe- und Integrationsgesetz NRW) und das Leitbild Migration und Integration Münster (Migrationsleitbild) gesetzt. Das KI steuert die vom Rat beschlossene Überarbeitung des Migrationsleitbildes mit breiter stadtgemeinschaftlicher Beteiligung im 5-Jahres-Rhythmus sowie das Integrationsmonitoring.

Das KI wird vom Land NRW durch die Abordnung von Lehrkräften (zurzeit 3,0 Stellen besetzt), Personalkostenzuschüsse (je 50.000 Euro/Stelle für 5,5 Stellen) und Sachkostenzuschüsse sowie die finanzielle Ausstattung von Förderprogrammen gefördert. Zudem bietet die Landeskoordinierungsstelle sowohl Fortbildungen als auch Arbeitskreise zu unterschiedlichen Schwerpunktthemen entlang der Bildungskette und im Bereich der Querschnittsaufgabe Integration an.

Die Überprüfung der Erreichung der Arbeitsziele erfolgt über das jährliche Controlling des Landes NRW. Über das kontinuierliche städtische Integrationsmonitoring erfolgt regelmäßig ein Bericht zur Umsetzung der Ziele des Migrationsleitbildes.

**Besonderheiten im Planjahr**

Für 2019 wird aufgrund der zusätzlich möglichen Förderung durch das Land NRW die Erweiterung des Kommunalen Integrationszentrums um zwei Fachkräfte und eine 0,5-Stelle für abgeordnete Lehrkräfte angestrebt.

**Ziele**

1. Mit den städtischen Dezernaten, Ämtern, Einrichtungen und Tochtergesellschaften sowie allen externen Beteiligten werden Gespräche mit Zielvereinbarungen geführt.
2. Die politischen Gremien werden in inhaltliche und strategische Entscheidungen eingebunden.

	Ergebnis		Ansatz		Planung		
	2017	2018	2019	2020	2021	2022	
<b>Zielkennzahlen</b>							
- Zum 1. Ziel: Anzahl der Zielgespräche mit Dezernaten, Ämtern, Einrichtungen u. Tochtergesellschaften			11	11	11	11	
- Zum 2. Ziel: fachbezogene Vorlagen und Kooperationsvorlagen			2	2	2	2	
<b>Standardkennzahlen</b>							
- Teilergebnis (Zeile 29) pro Einwohner/in (in Euro)	- 2,42	- 2,50	- 2,65	- 2,71	- 2,68	- 2,75	
- Aufwandsdeckungsgrad (in %)	35,6	28,1	35,5	35,0	35,2	34,7	

**Haushaltsplan 2019**  
**Ausschuss: ASSGV Af**

**Migrations- und Integrationsmanagement**  
**Produktgruppe 0116**

**Dezernat IV**  
**Kommunales Integrationszentrum Münster**

	<b>Ergebnis</b>	<b>Ansatz</b>		<b>Planung</b>		
	<b>2017</b>	<b>2018</b>	<b>2019</b>	<b>2020</b>	<b>2021</b>	<b>2022</b>
<b>Leistungsdaten</b>						
- Einwohnerinnen und Einwohner insgesamt	309.429	311.593	313.354	314.990	316.546	317.956
- Einwohnerinnen und Einwohner m. Migrationsvorgeschichte	71.665	69.098	71.665	71.665	71.665	71.665

**Produkt 011601 - Konzeptentwicklung und Controlling Migration und Integration****Beschreibung**

Die gesamtstädtische Ausrichtung der Integrationsarbeit betrifft alle Lebensbereiche der Migrantinnen und Migranten und bedarf einer strategischen Steuerung durch Politik und Verwaltung. Das KI arbeitet in Kooperation mit den städtischen Dezernaten, Ämtern, Einrichtungen und Tochtergesellschaften sowie externen Beteiligten an den durch das Teilhabe- und Integrationsgesetz NRW und das Migrationsleitbild vorgegebenen Zielen. Die Fachzuständigkeiten der Ämter und Töchter bleiben dabei unberührt. Das KI verantwortet das Controlling.

Die gesetzlichen Aufträge "Integration durch Bildung" und "Integration als Querschnittsaufgabe" werden durch die Handlungsfelder des Migrationsleitbildes konkretisiert und ergänzt. Das KI entwickelt Konzepte und Kooperationen insbesondere für:

- Erziehungs- und Bildungspartnerschaften in Kindertagesstätten und Schulen - Initiierung der Kooperation von Eltern mit den Lehr- und Fachkräften
- Interkulturelle Öffnung von Schulen/dezentrale Beschulung von Neuzugewanderten (Seiteneinsteigerinnen und Seiteneinsteigern) - Beratung/Qualifizierung von Lehr- und Fachkräften an Schulen und Weiterentwicklung von Bildungsangeboten im Regelschulsystem
- Unterstützung des ehrenamtlichen Engagements durch Qualifizierung und Vernetzung sowie Betreuung des Pools ehrenamtlicher Übersetzerinnen und Übersetzer für niedrigschwellige Einsätze im Bildungsbereich
- Vernetzung der Akteure der rassismuskritischen Arbeit, Koordination der Münsteraner Wochen gegen Rassismus und Organisation öffentlicher Veranstaltungen
- Unterstützung der Fachämter, Unternehmen und Organisationen im weiteren Prozess der interkulturellen Öffnung.

**Besonderheiten im Planjahr**

Keine

**Ziele**

1. In den Quartieren werden Erziehungs- und Bildungspartnerschaften initiiert und Beratungen/Fortbildungen angeboten.
2. Für Schulleitungen und Lehrkräfte werden Qualifizierungsmaßnahmen, Beratungen und Sprachbildungsnetzwerke angeboten.
3. Die Ehrenamtlichen in der Migrationsarbeit werden qualifiziert und vernetzt. Der Pool der Übersetzerinnen und Übersetzer wird sprachdifferenziert erweitert.
4. Die Akteure der rassismuskritischen Arbeit werden vernetzt sowie durch die Koordinierung der Münsteraner Wochen gegen Rassismus und die Organisation öffentlicher Veranstaltungen unterstützt.
5. Die Stadtverwaltung sowie externe Unternehmen und Organisationen werden durch Fachgespräche und Fachveranstaltungen für die migrationsgesellschaftliche Öffnung sensibilisiert.

## Produkt 011601 - Konzeptentwicklung und Controlling Migration und Integration

	Ergebnis	Ansatz		Planung		
	2017	2018	2019	2020	2021	2022
<b>Zielkennzahlen</b>						
-Zum 1. Ziel: Anzahl der Quartiere, in denen Maßnahmen durchgeführt werden			4	2	2	2
-Zum 1. Ziel: Anzahl der beteiligten Kindertagesstätten und Grundschulen/OGS			12	4	4	4
-Zum 1. Ziel: Anzahl der Beratungs- und Fortbildungsangebote/Veranstaltungen			5	5	5	5
-Zum 2. Ziel: Anzahl der (schulformübergreifenden) Qualifizierungsmaßnahmen für Fachkräfte in Bildungsinstitutionen			8	8	8	8
-Zum 2. Ziel: Anzahl der Beratungsgespräche von Schulleitungen und Lehrkräften zur Interkulturellen Schulentwicklung etc.			20	20	20	20
-Zum 2. Ziel: Anzahl der Sprachbildungsnetzwerktreffen von Lehrkräften			8	8	8	8
-Zum 3. Ziel: Anzahl der Qualifizierungen/Workshops/Foren für Ehrenamtliche			10	10	10	10
-Zum 3. Ziel: Anzahl der Teilnehmerinnen und Teilnehmer an Qualifizierungen/Workshops/Foren			100	100	100	100
-Zum 3. Ziel: Anzahl der Vernetzungs-/Begleitungsmaßnahmen			1	1	1	1
-Zum 3. Ziel: Anzahl der ehrenamtlichen Übersetzerinnen und Übersetzer			50	50	50	50
-Zum 4. Ziel: Anzahl der Netzwerktreffen/Fachtagungen mit lokalen Akteuren			4	4	4	4
-Zum 4. Ziel: Anzahl der Veranstaltungen im Veranstaltungskalender der Münsteraner Wochen gegen Rassismus			70	70	70	70
-Zum 4. Ziel: Anzahl der eigenen (Kooperations)Veranstaltungen mit mehr als 50 Teilnehmern			1	1	1	1
-Zum 5. Ziel: Anzahl der Fachgespräche			60	60	60	60
-Zum 5. Ziel: Anzahl der Fachveranstaltungen			20	20	20	20
<b>Leistungsdaten</b>						
- Anzahl der Kita's, Familienzentren, Grundschulen/OGS in Münster insgesamt			225	225	225	225
- Anzahl der weiterführenden Schulen, Berufskollegs, etc. in Münster insgesamt			62	62	62	62
- bewilligte Drittmittel (KOMM-AN-Sachausgaben, IfKuF etc.) in Euro			25.000	25.000	25.000	25.000



**Produkt 011602 - Netzwerkpflege und stadtteilbezogene Integrationsarbeit****Beschreibung**

Münster besitzt eine gut ausgebaute Netzwerklandschaft, die bedarfsorientiert eingebunden wird. Die fach- und stadtteilbezogenen Netzwerke haben unterschiedliche Strukturen und Ausrichtungen und sind haupt- und ehrenamtlich besetzt. Sie sichern den Austausch der Ergebnisse der Arbeit und agieren auch als Multiplikatorinnen und Multiplikatoren. Zusätzlich organisiert die Landeskoordinierungsstelle themenbezogene Arbeitskreise.

Die Migrantinnen- und Migrantenselbstorganisationen sind wichtige Partner und Impulsgeber für die Entwicklung der Integrationsarbeit. Das KI bietet laufende Beratungen an und fördert die Einbindung in die Stadtgesellschaft sowie die Kooperation mit professionellen Akteuren. Dazu wird u. a. jährlich eine Tagung zu von den Migrantinnen- und Migrantenselbstorganisationen gewählten Themen organisiert.

**Besonderheiten im Planjahr**

Keine

**Ziele**

1. Die jeweiligen Netzwerke sind entsprechend ihrer Aufgaben und Aufträge themen- bzw. quartiersabhängig in den Umsetzungsprozess des Migrationsleitbildes eingebunden.
2. Zur Vernetzung der Organisationen und Information der Öffentlichkeit werden eine Internetseite und eine Datenbank aller Migrantinnen- und Migrantenselbstorganisationen betrieben.
3. Die Migrantinnen- und Migrantenselbstorganisationen werden durch Beratungsgespräche bei der Gründung sowie Entwicklung unterstützt und in die Planung der jährlichen Tagung eingebunden.

	Ergebnis		Ansatz		Planung		
	2017	2018	2019	2020	2021	2022	
<b>Zielkennzahlen</b>							
- Zum 1. Ziel: Anzahl der Netzwerke, Arbeitskreise, Beiräte und Lenkungskreise mit KI-Beteiligung (MS und landesweit)			20	20	20	20	
- Zum 1. Ziel: Anzahl der Geschäftsführungen von Gremien und Arbeitskreisen	3	3	7	7	7	7	
- Zum 2. Ziel: Zugriffshäufigkeit auf die Datenbank der Migrantenselbstorganisationen	2.983	1.323	3.000	3.000	3.000	3.000	
- Zum 2. Ziel: Zugriffshäufigkeit auf die Internetseite des KI			40.000	40.000	40.000	40.000	
- Zum 3. Ziel: Anzahl der Beratungsgespräche mit Migrantinnen- und Migrantenselbstorganisationen			150	150	150	150	
- Zum 3. Ziel: Anzahl der Vorbereitungstreffen für die Fachtagung der Migrantinnen- und Migrantenselbstorganisationen			2	2	2	2	
<b>Leistungsdaten</b>							
- Anzahl der Migrantinnen- und Migrantenselbstorganisationen			93	93	93	93	

**Produkt 011603 - Projektmanagement****Beschreibung**

Durch städtische Haushaltsmittel und eingeworbene Fördermittel werden sozial und kulturell integrative Aktivitäten von Trägern, Initiativen und sonstigen Kooperationspartnern im Sinne der Handlungsfelder und Ziele des Migrationsleitbildes unterstützt, die auf ein gleichberechtigtes Miteinander von Menschen verschiedener Nationalität und Herkunft ausgerichtet sind und ein facettenreiches, vielseitiges und qualitativ wertvolles Spektrum abbilden. Das KI führt Projekte in Kooperation durch oder begleitet sie.

Land, Bund und EU fördern Projekte zur gesellschaftlichen und sozialen Integration. Bei thematischen Überschneidungen mit den Schwerpunktthemen des KI werden Fördermittel akquiriert. Das KI übernimmt die strategische und konzeptionelle Projektsteuerung der Akteure und Aufgabengebiete und/oder unterstützt Kooperationspartner und Veranstaltungen.

**Besonderheiten im Planjahr**

Keine

**Ziele**

Für migrationssensible Projekte werden städtische Haushaltsmittel eingesetzt und Drittmittel akquiriert.

	Ergebnis	Ansatz		Planung		
	2017	2018	2019	2020	2021	2022
<b>Zielkennzahlen</b>						
- Anzahl der mit städtischen Mitteln geförderten Projekte			100	100	100	100
- Anzahl der mit Förder-/Drittmitteln geförderten Projekte/Träger			40	40	40	40
- Anzahl der Kooperationsprojekte und Veranstaltungen			2	2	2	2
<b>Leistungsdaten</b>						
- städtische Projektmittel in Euro			59.920	59.920	30.750	30.750
- bewilligte Fördermittel/ingeworbene Drittmittel in Euro			115.750	115.750	115.750	115.750

Teilergebnisplan Ertrags- und Aufwandsarten		Ergebnis (€)			Haushaltsansatz (€)			Planung (€)		
		2017	2018	2019	2020	2021	2022	2020	2021	2022
01	Steuern und ähnliche Abgaben	0,00	0	0	0	0	0	0	0	0
02	+ Zuwendungen und allgemeine Umlagen	370.919,25	300.790	450.750	450.750	450.750	450.750	450.750	450.750	450.750
03	+ Sonstige Transfererträge	0,00	0	0	0	0	0	0	0	0
04	+ Öffentlich-rechtliche Leistungsentgelte	0,00	0	0	0	0	0	0	0	0
05	+ Privatrechtliche Leistungsentgelte	0,00	0	0	0	0	0	0	0	0
06	+ Kostenerstattungen und Kostenumlagen	11.154,50	0	0	0	0	0	0	0	0
07	+ Sonstige ordentliche Erträge	24.890,91	0	0	0	0	0	0	0	0
08	+ Aktivierte Eigenleistungen	0,00	0	0	0	0	0	0	0	0
09	+/- Bestandsveränderungen	0,00	0	0	0	0	0	0	0	0
<b>10</b>	<b>= Ordentliche Erträge</b>	<b>406.964,66</b>	<b>300.790</b>	<b>450.750</b>	<b>450.750</b>	<b>450.750</b>	<b>450.750</b>	<b>450.750</b>	<b>450.750</b>	<b>450.750</b>
11	- Personalaufwendungen	734.917,76	694.830	887.360	905.420	923.930	942.900	923.930	942.900	942.900
12	- Versorgungsaufwendungen	59.542,66	31.580	45.530	46.670	47.830	49.030	47.830	49.030	49.030
13	- Aufwendungen für Sach- und Dienstleistungen	7.028,99	22.200	73.360	73.720	74.020	74.380	74.020	74.380	74.380
14	- Bilanzielle Abschreibungen	740,64	680	530	360	360	360	360	360	360
15	- Transferaufwendungen	207.559,31	201.570	175.670	175.670	146.500	146.500	146.500	146.500	146.500
16	- Sonstige ordentliche Aufwendungen	112.578,95	94.816	60.370	60.380	60.390	60.400	60.390	60.400	60.400
<b>17</b>	<b>= Ordentliche Aufwendungen</b>	<b>1.122.368,31</b>	<b>1.045.676</b>	<b>1.242.820</b>	<b>1.262.220</b>	<b>1.253.030</b>	<b>1.273.570</b>	<b>1.253.030</b>	<b>1.273.570</b>	<b>1.273.570</b>
<b>18</b>	<b>= Ordentliches Ergebnis (= Zeilen 10 und 17)</b>	<b>715.403,65-</b>	<b>744.886-</b>	<b>792.070-</b>	<b>811.470-</b>	<b>802.280-</b>	<b>822.820-</b>	<b>802.280-</b>	<b>822.820-</b>	<b>822.820-</b>
19	+ Finanzerträge	0,00	0	0	0	0	0	0	0	0
20	- Zinsen und sonstige Finanzaufwendungen	0,00	0	0	0	0	0	0	0	0
<b>21</b>	<b>= Finanzergebnis (= Zeilen 19 und 20)</b>	<b>0,00</b>	<b>0</b>	<b>0</b>	<b>0</b>	<b>0</b>	<b>0</b>	<b>0</b>	<b>0</b>	<b>0</b>
<b>22</b>	<b>= Ergebnis der laufenden Verwaltungstätigkeit (= Zeilen 18 und 21)</b>	<b>715.403,65-</b>	<b>744.886-</b>	<b>792.070-</b>	<b>811.470-</b>	<b>802.280-</b>	<b>822.820-</b>	<b>802.280-</b>	<b>822.820-</b>	<b>822.820-</b>
23	+ Außerordentliche Erträge	0,00	0	0	0	0	0	0	0	0
24	- Außerordentliche Aufwendungen	0,00	0	0	0	0	0	0	0	0
<b>25</b>	<b>= Außerordentliches Ergebnis (= Zeilen 23 und 24)</b>	<b>0,00</b>	<b>0</b>	<b>0</b>	<b>0</b>	<b>0</b>	<b>0</b>	<b>0</b>	<b>0</b>	<b>0</b>
<b>26</b>	<b>= Ergebnis vor Berücksichtigung der internen Leistungsbeziehungen (= Zeilen 22 und 25)</b>	<b>715.403,65-</b>	<b>744.886-</b>	<b>792.070-</b>	<b>811.470-</b>	<b>802.280-</b>	<b>822.820-</b>	<b>802.280-</b>	<b>822.820-</b>	<b>822.820-</b>
27	+ Erträge aus internen Leistungsbeziehungen	0,00	0	0	0	0	0	0	0	0
28	- Aufwendungen aus internen Leistungsbeziehungen	22.440,00	29.320	27.360	27.360	27.360	27.360	27.360	27.360	27.360
<b>29</b>	<b>= Ergebnis (= Zeilen 26, 27, 28)</b>	<b>737.843,65-</b>	<b>774.206-</b>	<b>819.430-</b>	<b>838.830-</b>	<b>829.640-</b>	<b>850.180-</b>	<b>829.640-</b>	<b>850.180-</b>	<b>850.180-</b>

**Haushaltsplan 2019**  
**Ausschuss: ASSGVf**

**Migrations- und Integrationsmanagement**  
**Produktgruppe 0116**

**Dezernat IV**  
**Kommunales Integrationszentrum Münster**

**Bewirtschaftungsregeln:**

Keine

**Erläuterungen:**

zu Zeile 15:

Die „Transferaufwendungen“ enthalten in 2019 u.a. folgende Teilbeträge:

- Zuschuss für das Haus der Familie (Projekt: Kulturmittlerinnen) in Höhe von 22.190 Euro
- Zuschuss für das Haus der Familie (Projekt: Kulturmittler) in Höhe von 29.170 Euro
- Zuschüsse städt. Projektmittel in Höhe von 8.560 Euro
- Zuschussmittel im Rahmen des Projektes KOMM-AN in Höhe von 115.750 Euro

Die Zuschussmittel im Rahmen des Projektes KOMM-AN in Höhe von 115.750 Euro sind auf die Jahre 2019 bis 2022 begrenzt.

Die Zuschussmittel für das Haus der Familie (Projektmittler) in Höhe von 29.170 Euro sind auf die Jahre 2019 und 2020 begrenzt.

zu Zeile 28:

Bei den internen Leistungsbeziehungen werden die Aufwendungen für die Bereitstellung und Bewirtschaftung von Gebäuden durch das Immobilienmanagement abgebildet (Umsetzung des Mieter-/Vermietermodells).

Teilfinanzplan Ein- und Auszahlungsarten		Ergebnis (€)	Haushaltsansatz (€)		Verpfl.-Erm. (€)	Planung (€)		
		2017	2018	2019	2019	2020	2021	2022
	<b>Einzahlungen</b>							
01	aus Zuwendungen für Investitionsmaßnahmen	0,00	0	0		0	0	0
02	+ aus der Veräußerung von Sachanlagen	0,00	0	0		0	0	0
03	+ aus der Veräußerung von Finanzanlagen	0,00	0	0		0	0	0
04	+ aus Beiträgen und ähnlichen Entgelten	0,00	0	0		0	0	0
05	+ aus sonstigen Investitionen	0,00	0	0		0	0	0
<b>06</b>	<b>= Summe der investiven Einzahlungen</b>	<b>0,00</b>	<b>0</b>	<b>0</b>		<b>0</b>	<b>0</b>	<b>0</b>
	<b>Auszahlungen</b>							
07	- für den Erwerb von Grundstücken und Gebäuden	0,00	0	0	0	0	0	0
08	- für Baumaßnahmen	0,00	0	0	0	0	0	0
09	- für den Erwerb von beweglichem Anlagevermögen	3.571,79	0	0	0	0	0	0
10	- für den Erwerb von Finanzanlagen	0,00	0	0	0	0	0	0
11	- von aktivierbaren Zuwendungen	0,00	0	0	0	0	0	0
12	- aus sonstigen Investitionen	0,00	0	0	0	0	0	0
<b>13</b>	<b>= Summe der investiven Auszahlungen</b>	<b>3.571,79</b>	<b>0</b>	<b>0</b>	<b>0</b>	<b>0</b>	<b>0</b>	<b>0</b>
<b>14</b>	<b>= Saldo der Investitionstätigkeit (Einzahlungen ./ Auszahlungen)</b>	<b>3.571,79-</b>	<b>0</b>	<b>0</b>		<b>0</b>	<b>0</b>	<b>0</b>

Haushaltsplan 2019  
Ausschuss: ASSGVAf

Migrations- und Integrationsmanagement  
Produktgruppe 0116

Dezernat IV  
Kommunales Integrationszentrum Münster

Investitionsmaßnahmen	Ergebnis (€)	Haushaltsansatz (€)		Verpflicht.- ermächt. (€)	Planung (€)				bereitge- stellt bis inkl. 2018	Gesamt- ein- u. -aus- zahlungen
	2017	2018	2019		2019	2020	2021	2022		
<b>Investitionsmaßnahmen unterhalb der festgelegten Wertgrenzen</b>										
Einzahlung	0,00	0	0	0	0	0	0	0		
Auszahlung	3.571,79	0	0	0	0	0	0	0		
<b>Saldo (Einzahlungen ./. Auszahlungen)</b>	3.571,79-	0	0		0	0	0	0		
<b>Gesamtsaldo</b>	3.571,79-	0	0		0	0	0	0		
<b>Verpflichtungsermächtigung zu Lasten</b>					0	0	0	0		0

ProduktbereichProduktgruppe**02**  
Sicherheit und Ordnung0201  
Ordnungsrechtliche Angelegenheiten0202  
Gewerberechtliche Angelegenheiten0203  
Straßenverkehrsrechtliche Angelegenheiten0204  
Bürgerangelegenheiten0205  
Standesamtsangelegenheiten0206  
Ausländerangelegenheiten0207  
Statistik0208  
Wahlen0209  
Brandschutz u. feuerwehrtechnische Hilfeleistungen0210  
Rettungsdienst0211  
Veterinär- und Lebensmittelangelegenheiten

## Haushaltsplan 2019

Sicherheit und Ordnung  
Produktbereich 02

## Dezernat I, III, V

Teilergebnisplan Ertrags- und Aufwandsarten		Ergebnis (€)			Haushaltsansatz (€)			Planung (€)		
		2017	2018	2019	2020	2021	2022	2020	2021	2022
01	Steuern und ähnliche Abgaben	0,00	0	0	0	0	0	0	0	0
02	+ Zuwendungen und allgemeine Umlagen	1.014.746,65	923.780	1.000.050	920.640	866.920	778.460			
03	+ Sonstige Transfererträge	0,00	0	0	0	0	0			
04	+ Öffentlich-rechtliche Leistungsentgelte	21.335.089,81	24.712.200	24.906.480	24.906.480	24.906.480	24.906.480			
05	+ Privatrechtliche Leistungsentgelte	154.009,27	1.311.840	1.276.780	1.279.780	1.275.780	1.279.780			
06	+ Kostenerstattungen und Kostenumlagen	2.872.754,62	734.550	790.130	417.050	667.050	729.550			
07	+ Sonstige ordentliche Erträge	5.166.277,23	5.213.210	5.218.210	5.218.210	5.218.210	5.218.210			
08	+ Aktivierte Eigenleistungen	0,00	0	0	0	0	0			
09	+/- Bestandsveränderungen	0,00	0	0	0	0	0			
<b>10</b>	<b>= Ordentliche Erträge</b>	<b>30.542.877,58</b>	<b>32.895.580</b>	<b>33.191.650</b>	<b>32.742.160</b>	<b>32.934.440</b>	<b>32.912.480</b>			
11	- Personalaufwendungen	46.766.773,85	42.903.670	47.817.640	48.740.830	49.596.240	50.673.770			
12	- Versorgungsaufwendungen	8.976.868,55	7.695.340	7.892.760	8.090.100	8.292.340	8.499.640			
13	- Aufwendungen für Sach- und Dienstleistungen	7.891.757,17	8.976.273	9.527.540	9.683.160	9.834.760	10.015.330			
14	- Bilanzielle Abschreibungen	3.102.101,23	3.534.340	3.530.630	3.547.950	3.555.820	3.580.570			
15	- Transferaufwendungen	67.413,66	714.500	62.500	62.500	62.500	62.500			
16	- Sonstige ordentliche Aufwendungen	7.678.405,26	7.988.538	7.999.770	7.917.830	7.963.040	7.980.750			
<b>17</b>	<b>= Ordentliche Aufwendungen</b>	<b>74.483.319,72</b>	<b>71.812.662</b>	<b>76.830.840</b>	<b>78.042.370</b>	<b>79.304.700</b>	<b>80.812.560</b>			
<b>18</b>	<b>= Ordentliches Ergebnis (= Zeilen 10 und 17)</b>	<b>43.940.442,14-</b>	<b>38.917.082-</b>	<b>43.639.190-</b>	<b>45.300.210-</b>	<b>46.370.260-</b>	<b>47.900.080-</b>			
19	+ Finanzerträge	0,00	0	0	0	0	0			
20	- Zinsen und sonstige Finanzaufwendungen	0,00	0	0	0	0	0			
<b>21</b>	<b>= Finanzergebnis (= Zeilen 19 und 20)</b>	<b>0,00</b>	<b>0</b>	<b>0</b>	<b>0</b>	<b>0</b>	<b>0</b>			
<b>22</b>	<b>= Ergebnis der laufenden Verwaltungstätigkeit (= Zeilen 18 und 21)</b>	<b>43.940.442,14-</b>	<b>38.917.082-</b>	<b>43.639.190-</b>	<b>45.300.210-</b>	<b>46.370.260-</b>	<b>47.900.080-</b>			
23	+ Außerordentliche Erträge	0,00	0	0	0	0	0			
24	- Außerordentliche Aufwendungen	0,00	0	0	0	0	0			
<b>25</b>	<b>= Außerordentliches Ergebnis (= Zeilen 23 und 24)</b>	<b>0,00</b>	<b>0</b>	<b>0</b>	<b>0</b>	<b>0</b>	<b>0</b>			
<b>26</b>	<b>= Ergebnis vor Berücksichtigung der internen Leistungsbeziehungen (= Zeilen 22 und 25)</b>	<b>43.940.442,14-</b>	<b>38.917.082-</b>	<b>43.639.190-</b>	<b>45.300.210-</b>	<b>46.370.260-</b>	<b>47.900.080-</b>			
27	+ Erträge aus internen Leistungsbeziehungen	0,00	0	0	0	0	0			
28	- Aufwendungen aus internen Leistungsbeziehungen	3.156.540,00	3.509.910	3.798.480	3.798.480	3.798.480	3.798.480			
<b>29</b>	<b>= Ergebnis (= Zeilen 26, 27, 28)</b>	<b>47.096.982,14-</b>	<b>42.426.992-</b>	<b>47.437.670-</b>	<b>49.098.690-</b>	<b>50.168.740-</b>	<b>51.698.560-</b>			



## Haushaltsplan 2019

Sicherheit und Ordnung  
Produktbereich 02

## Dezernat I, III, V

Teilfinanzplan Ein- und Auszahlungsarten		Ergebnis (€)	Haushaltsansatz (€)		Verpfl.-Erm. (€)	Planung (€)		
		2017	2018	2019	2019	2020	2021	2022
01	<b>Einzahlungen</b> aus Zuwendungen für Investitionsmaßnahmen	623.969,25	450.000	<b>460.110</b>		450.000	450.000	450.000
02	+ aus der Veräußerung von Sachanlagen	62.875,09	37.000	<b>37.000</b>		37.000	37.000	37.000
03	+ aus der Veräußerung von Finanzanlagen	0,00	0	<b>0</b>		0	0	0
04	+ aus Beiträgen und ähnlichen Entgelten	0,00	0	<b>0</b>		0	0	0
05	+ aus sonstigen Investitionen	0,00	0	<b>0</b>		0	0	0
<b>06</b>	<b>= Summe der investiven Einzahlungen</b>	<b>686.844,34</b>	<b>487.000</b>	<b>497.110</b>		<b>487.000</b>	<b>487.000</b>	<b>487.000</b>
07	<b>Auszahlungen</b> - für den Erwerb von Grundstücken und Gebäuden	0,00	0	0	0	0	0	0
08	- für Baumaßnahmen	1.731.749,93	15.148.230	4.801.000	0	1.020.000	2.185.000	1.020.000
09	- für den Erwerb von beweglichem Anlagevermögen	4.017.064,14	13.765.045	5.394.650	2.000.000	5.537.050	5.072.050	3.952.050
10	- für den Erwerb von Finanzanlagen	0,00	0	0	0	0	0	0
11	- von aktivierbaren Zuwendungen	2.500,00	2.500	2.500	0	2.500	2.500	2.500
12	- aus sonstigen Investitionen	0,00	0	0	0	0	0	0
<b>13</b>	<b>= Summe der investiven Auszahlungen</b>	<b>5.751.314,07</b>	<b>28.915.774</b>	<b>10.198.150</b>	<b>2.000.000</b>	<b>6.559.550</b>	<b>7.259.550</b>	<b>4.974.550</b>
<b>14</b>	<b>= Saldo der Investitionstätigkeit (Einzahlungen ./ Auszahlungen)</b>	<b>5.064.469,73-</b>	<b>28.428.774-</b>	<b>9.701.040-</b>		<b>6.072.550-</b>	<b>6.772.550-</b>	<b>4.487.550-</b>

**Produktbereich**

02  
Sicherheit und Ordnung



**Produktgruppe**

0201  
Ordnungsrechtliche Angelegenheiten



**Produkte**

020101  
Allgemeine und besondere Gefahrenabwehr

020102  
Kommunaler Ordnungsdienst

**Beschreibung**

Die Produktgruppe umfasst alle von der Stadt Münster als örtliche Ordnungsbehörde und Kreisordnungsbehörde wahrzunehmenden Aufgaben auf der Grundlage von Vorschriften, die die Abwehr von Gefahren und die Beseitigung von Störungen für die öffentliche Sicherheit oder Ordnung zum Gegenstand haben, soweit diese nicht anderen Produktgruppen zugeordnet sind. Neben dem allgemeinen Ordnungsrecht ( OBG NW ) finden sich die Aufgaben in zahlreichen spezialgesetzlichen Vorschriften des Bundes- und Landesrechts (z.B. Jugendschutzgesetz, Jagd- und Fischereirecht, Immissionsschutzrecht und Ordnungswidrigkeitenrecht) sowie des Ortsrechts wieder.

**Besonderheiten im Planjahr**

Keine

**Ziele**

1. Die Aufgabenerfüllung hält der gerichtlichen Überprüfung zu mindestens 90 % stand.
2. Maßnahmen zur Gefahrenabwehr und der Beseitigung von Störungen werden innerhalb von 180 Minuten nach dem Bekannt werden eingeleitet.

	<b>Ergebnis</b>	<b>Ansatz</b>		<b>Planung</b>		
	<b>2017</b>	<b>2018</b>	<b>2019</b>	<b>2020</b>	<b>2021</b>	<b>2022</b>
<b>Zielkennzahlen</b>						
- Zum 1. Ziel: Anteil erfolgloser Klageverfahren (gegen die Stadt) (in %)	90	90	90	90	90	90
- Zum 2. Ziel: Maximale Dauer der Einleitung von Maßnahmen zur Gefahrenabwehr und Beseitigung von Störungen (in Min.)	180	180	180	180	180	180
<b>Standardkennzahlen</b>						
- Teilergebnis (Zeile 29) pro Einwohner/in (in Euro)	- 7,46	- 11,48	- 11,44	- 11,60	- 11,86	- 12,03
- Aufwandsdeckungsgrad (in %)	46,3	15,0	7,9	7,8	7,7	7,6
<b>Leistungsdaten</b>						
- Anzahl der im laufenden Jahr entschiedenen Klageverfahren	2	3	3	3	3	3
- Anzahl davon durch Amt 32 gewonnen Klageverfahren	2	3	3	3	3	3
- Anzahl der neu eingegangenen Klagen	4	4	4	4	4	4

<b>Haushaltsplan 2019</b> <b>Ausschuss: APOSOE</b>	<b>Ordnungsrechtliche Angelegenheiten</b> <b>Produktgruppe 0201</b>	<b>Dezernat I</b> <b>Ordnungsamt</b>
---	--	---

**Produkt 020101 - Allgemeine und besondere Gefahrenabwehr**
**Beschreibung**

Das Produkt umfasst die Aufgabe der allgemeinen und besonderen Gefahrenabwehr, wie die Sicherheit auf Großveranstaltungen, Jagd- und Fischereiwesen, Schutz vor Lärmimmissionen, Angelegenheiten nach dem Landeshundegesetz, ordnungsrechtliche Bestattungen und weitere verwandte Bereiche.

**Besonderheiten im Planjahr**

Keine

**Ziele**

1. Zu allen öffentlichen Veranstaltungen im Freien soll, sofern ein Sicherheitskonzept notwendig ist, das Einvernehmen aller beteiligten Stellen herbeigeführt werden.
2. Der Schutz der Bevölkerung vor gefährlichen Hunden wird sichergestellt. Dies wird daran gemessen, dass die Anzahl der Vorfälle mit gefährlichen Hunden auf 10 % der insgesamt bekannt gewordenen Vorfälle in dieser Produktgruppe beschränkt bleibt.

	<b>Ergebnis</b>	<b>Ansatz</b>			<b>Planung</b>		
	<b>2017</b>	<b>2018</b>	<b>2019</b>	<b>2020</b>	<b>2021</b>	<b>2022</b>	
<b>Zielkennzahlen</b>							
- Zum 1. Ziel: Anteil der Sicherheitskonzepte, bezüglich derer Einvernehmen hergestellt werden konnte (in %)	100	100	100	100	100	100	100
- Zum 2. Ziel: Anteil der Vorfälle mit Kampfhunden/anderen gefährlichen Hunden a.d.Gesamtzahl der Vorfälle dieser PG (in%)	4	10	10	10	10	10	10
<b>Leistungsdaten</b>							
- Zahl der erteilten Jagd- und Fischereischeine	1.695	1.860	1.860	1.860	1.860	1.860	1.860
- Bestand der gemeldeten Hunde (Landeshundegesetz)	6.495	6.250	6.600	6.600	6.600	6.600	6.700
- Zahl der Veranstaltungen mit abgestimmtem Sicherheitskonzept	23	25	25	25	25	25	25
- Zahl der gemeldeten Fälle ordnungsrechtlicher Bestattungen	140	165	170	170	170	170	170

<b>Haushaltsplan 2019</b> <b>Ausschuss: APOSOE</b>	<b>Ordnungsrechtliche Angelegenheiten</b> <b>Produktgruppe 0201</b>	<b>Dezernat I</b> <b>Ordnungsamt</b>
---	--	---

**Produkt 020102 - Kommunalen Ordnungsdienst**
**Beschreibung**

Das Produkt umfasst die Planung und die Durchführung der Ermittlungs- und Vollzugsdienste, der Streifendienste und des Servicetelefons. Des Weiteren werden die Markt- und Sendaufsicht, Veranstaltungsaufsicht (Stadt-, Stadtteil- und Straßenfeste) sowie Lärmmessungen durchgeführt.

**Besonderheiten im Planjahr**

Keine

**Ziele**

1. Der Außendienstanteil an der Gesamtarbeitszeit beträgt mindestens 80 %.
2. Ermittlungsaufträge werden zu mindestens 80 % innerhalb von zwei Wochen erledigt.
3. Vollzugsaufträge werden zu 90 % innerhalb einer Woche erledigt.

	<b>Ergebnis</b>	<b>Ansatz</b>			<b>Planung</b>		
	<b>2017</b>	<b>2018</b>	<b>2019</b>	<b>2020</b>	<b>2021</b>	<b>2022</b>	
<b>Zielkennzahlen</b>							
- Zum 1. Ziel: Anteil des Außendienstes an der Gesamtarbeitszeit (in %)	80	80	80	80	80	80	
- Zum 2. Ziel: Anteil der innerhalb von zwei Wochen erledigten Ermittlungsaufträge (in %)	80	80	80	80	80	80	
- Zum 3. Ziel: Anteil der innerhalb einer Woche erledigten Vollzugsaufträge (in %)	90	90	90	90	90	90	
<b>Leistungsdaten</b>							
- Zahl der durchgeführten Ermittlungsaufträge	9.211	10.000	10.000	10.000	10.000	10.000	
- Zahl der Streifengänge	2.187	2.200	2.600	2.600	2.600	2.600	
- Zahl der durchgeführten Vollzugsaufträge	508	500	500	500	500	500	
- Einsatzstunden im Außendienst	18.000	18.000	21.600	21.600	21.600	21.600	

Teilergebnisplan Ertrags- und Aufwandsarten		Ergebnis (€)			Haushaltsansatz (€)			Planung (€)		
		2017	2018	2019	2020	2021	2022			
01	Steuern und ähnliche Abgaben	0,00	0	0	0	0	0			
02	+ Zuwendungen und allgemeine Umlagen	32,90	30-	30	30	30	30			
03	+ Sonstige Transfererträge	0,00	0	0	0	0	0			
04	+ Öffentlich-rechtliche Leistungsentgelte	106.155,50	95.000	105.000	105.000	105.000	105.000			
05	+ Privatrechtliche Leistungsentgelte	0,00	0	0	0	0	0			
06	+ Kostenerstattungen und Kostenumlagen	1.733.673,53	430.000	90.000	90.000	90.000	90.000			
07	+ Sonstige ordentliche Erträge	126.751,51	100.000	110.000	110.000	110.000	110.000			
08	+ Aktivierte Eigenleistungen	0,00	0	0	0	0	0			
09	+/- Bestandsveränderungen	0,00	0	0	0	0	0			
<b>10</b>	<b>= Ordentliche Erträge</b>	<b>1.966.613,44</b>	<b>624.970</b>	<b>305.030</b>	<b>305.030</b>	<b>305.030</b>	<b>305.030</b>			
11	- Personalaufwendungen	2.015.587,11	2.064.040	2.620.900	2.684.990	2.750.760	2.786.470			
12	- Versorgungsaufwendungen	209.767,86	140.790	148.370	152.080	155.880	159.780			
13	- Aufwendungen für Sach- und Dienstleistungen	850.614,74	890.327	867.940	850.410	861.330	873.800			
14	- Bilanzielle Abschreibungen	7.897,45	17.180	19.230	19.230	19.230	19.230			
15	- Transferaufwendungen	25.000,00	682.000	30.000	30.000	30.000	30.000			
16	- Sonstige ordentliche Aufwendungen	1.097.972,17	446.977	133.200	133.230	133.260	133.290			
<b>17</b>	<b>= Ordentliche Aufwendungen</b>	<b>4.206.839,33</b>	<b>4.241.314</b>	<b>3.819.640</b>	<b>3.869.940</b>	<b>3.950.460</b>	<b>4.002.570</b>			
<b>18</b>	<b>= Ordentliches Ergebnis (= Zeilen 10 und 17)</b>	<b>2.240.225,89-</b>	<b>3.616.344-</b>	<b>3.514.610-</b>	<b>3.564.910-</b>	<b>3.645.430-</b>	<b>3.697.540-</b>			
19	+ Finanzerträge	0,00	0	0	0	0	0			
20	- Zinsen und sonstige Finanzaufwendungen	0,00	0	0	0	0	0			
<b>21</b>	<b>= Finanzergebnis (= Zeilen 19 und 20)</b>	<b>0,00</b>	<b>0</b>	<b>0</b>	<b>0</b>	<b>0</b>	<b>0</b>			
<b>22</b>	<b>= Ergebnis der laufenden Verwaltungstätigkeit (= Zeilen 18 und 21)</b>	<b>2.240.225,89-</b>	<b>3.616.344-</b>	<b>3.514.610-</b>	<b>3.564.910-</b>	<b>3.645.430-</b>	<b>3.697.540-</b>			
23	+ Außerordentliche Erträge	0,00	0	0	0	0	0			
24	- Außerordentliche Aufwendungen	0,00	0	0	0	0	0			
<b>25</b>	<b>= Außerordentliches Ergebnis (= Zeilen 23 und 24)</b>	<b>0,00</b>	<b>0</b>	<b>0</b>	<b>0</b>	<b>0</b>	<b>0</b>			
<b>26</b>	<b>= Ergebnis vor Berücksichtigung der internen Leistungsbeziehungen (= Zeilen 22 und 25)</b>	<b>2.240.225,89-</b>	<b>3.616.344-</b>	<b>3.514.610-</b>	<b>3.564.910-</b>	<b>3.645.430-</b>	<b>3.697.540-</b>			
27	+ Erträge aus internen Leistungsbeziehungen	0,00	0	0	0	0	0			
28	- Aufwendungen aus internen Leistungsbeziehungen	37.430,00	37.850	24.490	24.490	24.490	24.490			
<b>29</b>	<b>= Ergebnis (= Zeilen 26, 27, 28)</b>	<b>2.277.655,89-</b>	<b>3.654.194-</b>	<b>3.539.100-</b>	<b>3.589.400-</b>	<b>3.669.920-</b>	<b>3.722.030-</b>			

**Haushaltsplan 2019**  
**Ausschuss: APOSOE**

**Ordnungsrechtliche Angelegenheiten**  
**Produktgruppe 0201**

**Dezernat I**  
**Ordnungsamt**

**Bewirtschaftungsregeln:**

Die Aufwendungen der Produktgruppen "Ordnungsrechtliche Angelegenheiten" (PG 0201), "Gewerberechtliche Angelegenheiten" (PG 0202), und "Straßenverkehrsrechtliche Angelegenheiten" (PG 0203) werden zu einem Budget verbunden. Ausgenommen sind die Personalaufwendungen, Aufwendungen, denen zweckgebundene Erträge gegenüberstehen und die Aufwendungen für den Bereich Marktwesen.

**Erläuterungen:**

zu Zeile 28:

Bei den internen Leistungsbeziehungen werden die Aufwendungen für die Bereitstellung und Bewirtschaftung von Gebäuden durch das Immobilienmanagement abgebildet (Umsetzung des Mieter-/Vermietermodells).

Teilfinanzplan Ein- und Auszahlungsarten		Ergebnis (€)	Haushaltsansatz (€)		Verpfl.-Erm. (€)	Planung (€)		
		2017	2018	2019	2019	2020	2021	2022
	<b>Einzahlungen</b>							
01	aus Zuwendungen für Investitionsmaßnahmen	0,00	0	0		0	0	0
02	+ aus der Veräußerung von Sachanlagen	0,00	0	0		0	0	0
03	+ aus der Veräußerung von Finanzanlagen	0,00	0	0		0	0	0
04	+ aus Beiträgen und ähnlichen Entgelten	0,00	0	0		0	0	0
05	+ aus sonstigen Investitionen	0,00	0	0		0	0	0
<b>06</b>	<b>= Summe der investiven Einzahlungen</b>	<b>0,00</b>	<b>0</b>	<b>0</b>		<b>0</b>	<b>0</b>	<b>0</b>
	<b>Auszahlungen</b>							
07	- für den Erwerb von Grundstücken und Gebäuden	0,00	0	0	0	0	0	0
08	- für Baumaßnahmen	0,00	0	0	0	0	0	0
09	- für den Erwerb von beweglichem Anlagevermögen	0,00	26.140	56.540	0	1.140	1.140	1.140
10	- für den Erwerb von Finanzanlagen	0,00	0	0	0	0	0	0
11	- von aktivierbaren Zuwendungen	0,00	0	0	0	0	0	0
12	- aus sonstigen Investitionen	0,00	0	0	0	0	0	0
<b>13</b>	<b>= Summe der investiven Auszahlungen</b>	<b>0,00</b>	<b>26.140</b>	<b>56.540</b>	<b>0</b>	<b>1.140</b>	<b>1.140</b>	<b>1.140</b>
<b>14</b>	<b>= Saldo der Investitionstätigkeit (Einzahlungen ./ Auszahlungen)</b>	<b>0,00</b>	<b>26.140-</b>	<b>56.540-</b>		<b>1.140-</b>	<b>1.140-</b>	<b>1.140-</b>



**Haushaltsplan 2019**  
**Ausschuss: APOSOE**

**Ordnungsrechtliche Angelegenheiten**  
**Produktgruppe 0201**

**Dezernat I**  
**Ordnungsamt**

**Bewirtschaftungsregeln:**

Die investiven Auszahlungen der Produktgruppen "Ordnungsrechtliche Angelegenheiten" (PG 0201), "Gewerberechtliche Angelegenheiten" (PG 0202) und "Straßenverkehrsrechtliche Angelegenheiten" (PG 0203) werden zu einem Budget verbunden. Ausgenommen sind die Auszahlungen denen zweckgebundene Einzahlungen gegenüberstehen und die Auszahlungen für den Bereich Marktwesen.

**Erläuterungen:**

Keine

Haushaltsplan 2019  
Ausschuss: APOSOE

Ordnungsrechtliche Angelegenheiten  
Produktgruppe 0201

Dezernat I  
Ordnungsamt

Investitionsmaßnahmen	Ergebnis (€)		Haushaltsansatz (€)		Verpflicht.- ermächt. (€)	Planung (€)				bereitge- stellt bis inkl. 2018	Gesamt- ein- u. -aus- zahlungen	
	2017	2018	2019	2019		2020	2021	2022	spätere Jahre			
<b>Investitionsmaßnahmen oberhalb der festgelegten Wertgrenzen</b>												
<b>0010 Beschaffungen Ordnungsrecht</b>												
Auszahlung für den Erwerb von beweglichem Anlagevermögen	0,00	26.140	<b>56.540</b>	<b>0</b>	1.140	1.140	1.140	0				
<b>Saldo Maßnahme (Einzahlungen ./. Auszahlungen)</b>	0,00	26.140-	<b>56.540-</b>		1.140-	1.140-	1.140-	0				
<b>Gesamtsaldo</b>	0,00	26.140-	<b>56.540-</b>		1.140-	1.140-	1.140-	0				
<b>Verpflichtungsermächtigung zu Lasten</b>					0	0	0	0				0



Produktbereich

Produkte

02  
Sicherheit und Ordnung



0202  
Gewerberechtliche Angelegenheiten



020201  
Gewerberechtliche Erlaubnisse und Überwachungen

020202  
Marktwesen

**Beschreibung**

Die Produktgruppe umfasst alle von der Stadt Münster als örtliche Ordnungsbehörde und Kreisordnungsbehörde wahrzunehmenden Aufgaben im Kernbereich des Wirtschaftsverwaltungsrechts ( z.B. Gewerbeamt, Gaststättenrecht, Handwerksrecht, Ladenöffnungs- und Feiertagsrecht ) und die Durchführung von Märkten und Jahrmärkten (Send). Schwerpunkt der Pflichtaufgaben ist die Überwachung erlaubnisfreier und erlaubnispflichtiger Gewerbe und deren Registrierung.

**Besonderheiten im Planjahr**

Keine

**Ziele**

1. Die Aufgabenerfüllung hält der gerichtlichen Überprüfung zu mindestens 90 % stand.
2. Die Attraktivität der Märkte und Jahrmärkte (Send) wird gesichert. Dies wird exemplarisch an der Zahl der Bewerber um einen Jahrmarktstandplatz (Send) und am Anteil der vergebenen Marktstandplätze gemessen.

	<b>Ergebnis</b>	<b>Ansatz</b>			<b>Planung</b>		
	<b>2017</b>	<b>2018</b>	<b>2019</b>	<b>2020</b>	<b>2021</b>	<b>2022</b>	
<b>Zielkennzahlen</b>							
- Zum 1. Ziel: Anteil erfolgloser Klageverfahren (gegen die Stadt) (in %)	90	90	90	90	90	90	
- Zum 2. Ziel: Zahl der Bewerber um einen Jahrmarktstandplatz (Send)	1.267	1.700	1.200	1.200	1.200	1.100	
- Zum 2. Ziel: Anteil der vergebenen Marktstandplätze (in %)	85	95	95	95	95	95	
<b>Standardkennzahlen</b>							
- Teilergebnis (Zeile 29) pro Einwohner/in (in Euro)	- 1,75	- 1,26	- 1,49	- 1,68	- 1,71	- 1,82	
- Aufwandsdeckungsgrad (in %)	69,9	77,6	75,3	72,1	71,8	70,5	
<b>Leistungsdaten</b>							
- Anzahl der im laufenden Jahr entschiedenen Klageverfahren	5	10	10	10	10	10	
- Anzahl davon durch Amt 32 gewonnener Klageverfahren	5	10	10	10	10	10	
- Anzahl der neu eingegangenen Klagen	4	12	12	12	12	12	

<b>Haushaltsplan 2019</b> <b>Ausschuss: APOSOE</b>	<b>Gewerberechtliche Angelegenheiten</b> <b>Produktgruppe 0202</b>	<b>Dezernat I</b> <b>Ordnungsamt</b>
---	---	---

**Produkt 020201 - Gewerberechtliche Erlaubnisse und Überwachungen**
**Beschreibung**

Das Produkt umfasst das Speichern der Gewerbemeldungen, die Erteilung von Auskünften, die Durchführung von Gewerbeuntersagungsverfahren, die Überwachung des Handwerksrechts, Ladenöffnungsgesetzes, Sonn- und Feiertagsgesetzes, Jugendschutzgesetzes, Schornsteinfegergesetzes, Gaststättengewerbes, Makler-/Bauträger-/Baubetreuergewerbes, Bewachungsgewerbes, Taxengewerbes, der überwachungsbedürftigen Gewerbe, gewerbsmäßigen Prostitution und Spielhallen sowie die Bekämpfung der Schwarzarbeit und die Festsetzung von Märkten.

**Besonderheiten im Planjahr**

Keine

**Ziele**

1. Die durchschnittliche Bearbeitungsdauer für schriftliche Gewerbeauskünfte beträgt in mindestens 95 % der Fälle vier Arbeitstage.
2. Die durchschnittliche Bearbeitungsdauer für gaststättenrechtliche Erlaubnisse beträgt in mindestens 95 % der Fälle sechs Wochen.

	<b>Ergebnis</b>	<b>Ansatz</b>			<b>Planung</b>		
	<b>2017</b>	<b>2018</b>	<b>2019</b>	<b>2020</b>	<b>2021</b>	<b>2022</b>	
<b>Zielkennzahlen</b>							
- Zum 1. Ziel: Prozentsatz der innerhalb von 4 Arbeitstagen schriftlich erteilten Gewerberegisterauskünfte	95	95	95	95	95	95	
- Zum 2. Ziel: Prozentsatz der innerhalb von 6 Wochen erteilten gaststättenrechtlichen Erlaubnisse	95	95	95	95	95	95	
<b>Leistungsdaten</b>							
- Bestand der aktiven Gewerbebetriebe	21.713	21.000	21.000	21.000	22.000	22.000	
- Zahl der im laufenden Jahr gespeicherten Gewerbemeldungen	4.769	6.200	6.200	6.200	5.500	5.000	
- Zahl der im laufenden Jahr schriftlich erteilten Gewerberegisterauskünfte	1.981	2.500	2.500	2.500	2.500	1.900	
- Zahl der gemeldeten Gaststättenbetriebe	1.118	1.050	1.050	1.050	1.050	1.050	
- Zahl der im laufenden Jahr erteilten gaststättenrechtlichen Erlaubnisse	404	360	360	360	360	390	

Haushaltsplan 2019  
Ausschuss: APOSOE

Gewerberechtliche Angelegenheiten  
Produktgruppe 0202

Dezernat I  
Ordnungsamt

**Produkt 020202 - Marktwesen**

**Beschreibung**

Das Produkt umfasst die Konzeptionierung und Durchführung der Wochenmärkte und Jahrmärkte (Send). Es handelt sich um eine Gebührenrechnende Einrichtung.

**Besonderheiten im Planjahr**

Keine

**Ziele**

1. Ausfallflächen (Standplätze) auf den Wochenmärkten werden in mindestens 95 % der Fälle innerhalb von drei Monaten neu vergeben.

	Ergebnis	Ansatz			Planung		
	2017	2018	2019	2020	2021	2022	
<b>Zielkennzahlen</b>							
- Zum 1. Ziel: Anteil der innerhalb von 3 Monaten neu vergebenen Ausfallflächen (Standplätze) (in %)	90	95	95	95	95	95	
<b>Leistungsdaten</b>							
- Anzahl der Standplätze auf den Wochenmärkten	245	289	260	260	260	260	
- Summe der Erträge aus Jahrmarktveranstaltungen (Send) (in Euro)	384.540	400.000	400.000	400.000	400.000	400.000	

**Haushaltsplan 2019**  
**Ausschuss: APOSOE**
**Gewerberechtliche Angelegenheiten**  
**Produktgruppe 0202**
**Dezernat I**  
**Ordnungsamt**

Teilergebnisplan Ertrags- und Aufwandsarten		Haushaltsansatz (€)			Planung (€)		
		Ergebnis (€) 2017	2018	2019	2020	2021	2022
01	Steuern und ähnliche Abgaben	0,00	0	0	0	0	0
02	+ Zuwendungen und allgemeine Umlagen	0,00	0	0	0	0	0
03	+ Sonstige Transfererträge	0,00	0	0	0	0	0
04	+ Öffentlich-rechtliche Leistungsentgelte	1.232.978,81	240.000	240.000	240.000	240.000	240.000
05	+ Privatrechtliche Leistungsentgelte	0,00	1.100.000	1.100.000	1.100.000	1.100.000	1.100.000
06	+ Kostenerstattungen und Kostenumlagen	536,64	0	60.580	0	0	0
07	+ Sonstige ordentliche Erträge	10.884,95	5.000	5.000	5.000	5.000	5.000
08	+ Aktivierte Eigenleistungen	0,00	0	0	0	0	0
09	+/- Bestandsveränderungen	0,00	0	0	0	0	0
<b>10</b>	<b>= Ordentliche Erträge</b>	<b>1.244.400,40</b>	<b>1.345.000</b>	<b>1.405.580</b>	<b>1.345.000</b>	<b>1.345.000</b>	<b>1.345.000</b>
11	- Personalaufwendungen	898.008,60	886.680	971.350	960.000	957.850	978.850
12	- Versorgungsaufwendungen	145.290,06	113.190	135.290	138.680	142.150	145.700
13	- Aufwendungen für Sach- und Dienstleistungen	395.650,98	392.890	418.520	426.410	433.310	441.200
14	- Bilanzielle Abschreibungen	1.279,39	2.900	2.900	2.900	2.900	2.900
15	- Transferaufwendungen	29.978,85	30.000	30.000	30.000	30.000	30.000
16	- Sonstige ordentliche Aufwendungen	290.801,75	289.580	291.530	291.530	291.530	291.530
<b>17</b>	<b>= Ordentliche Aufwendungen</b>	<b>1.761.009,63</b>	<b>1.715.240</b>	<b>1.849.590</b>	<b>1.849.520</b>	<b>1.857.740</b>	<b>1.890.180</b>
<b>18</b>	<b>= Ordentliches Ergebnis (= Zeilen 10 und 17)</b>	<b>516.609,23-</b>	<b>370.240-</b>	<b>444.010-</b>	<b>504.520-</b>	<b>512.740-</b>	<b>545.180-</b>
19	+ Finanzerträge	0,00	0	0	0	0	0
20	- Zinsen und sonstige Finanzaufwendungen	0,00	0	0	0	0	0
<b>21</b>	<b>= Finanzergebnis (= Zeilen 19 und 20)</b>	<b>0,00</b>	<b>0</b>	<b>0</b>	<b>0</b>	<b>0</b>	<b>0</b>
<b>22</b>	<b>= Ergebnis der laufenden Verwaltungstätigkeit (= Zeilen 18 und 21)</b>	<b>516.609,23-</b>	<b>370.240-</b>	<b>444.010-</b>	<b>504.520-</b>	<b>512.740-</b>	<b>545.180-</b>
23	+ Außerordentliche Erträge	0,00	0	0	0	0	0
24	- Außerordentliche Aufwendungen	0,00	0	0	0	0	0
<b>25</b>	<b>= Außerordentliches Ergebnis (= Zeilen 23 und 24)</b>	<b>0,00</b>	<b>0</b>	<b>0</b>	<b>0</b>	<b>0</b>	<b>0</b>
<b>26</b>	<b>= Ergebnis vor Berücksichtigung der internen Leistungsbeziehungen (= Zeilen 22 und 25)</b>	<b>516.609,23-</b>	<b>370.240-</b>	<b>444.010-</b>	<b>504.520-</b>	<b>512.740-</b>	<b>545.180-</b>
27	+ Erträge aus internen Leistungsbeziehungen	0,00	0	0	0	0	0
28	- Aufwendungen aus internen Leistungsbeziehungen	18.850,00	19.080	16.840	16.840	16.840	16.840
<b>29</b>	<b>= Ergebnis (= Zeilen 26, 27, 28)</b>	<b>535.459,23-</b>	<b>389.320-</b>	<b>460.850-</b>	<b>521.360-</b>	<b>529.580-</b>	<b>562.020-</b>



**Haushaltsplan 2019**  
**Ausschuss: APOSOE**

**Gewerberechtliche Angelegenheiten**  
**Produktgruppe 0202**

**Dezernat I**  
**Ordnungsamt**

**Bewirtschaftungsregeln:**

Die Aufwendungen der Produktgruppen "Ordnungsrechtliche Angelegenheiten" (PG 0201), "Gewerberechtliche Angelegenheiten" (PG 0202), und "Straßenverkehrsrechtliche Angelegenheiten" (PG 0203) werden zu einem Budget verbunden. Ausgenommen sind die Personalaufwendungen, Aufwendungen, denen zweckgebundene Erträge gegenüberstehen und die Aufwendungen für den Bereich Marktwesen.

**Erläuterungen:**

zu Zeile 28:

Bei den internen Leistungsbeziehungen werden die Aufwendungen für die Bereitstellung und Bewirtschaftung von Gebäuden durch das Immobilienmanagement abgebildet (Umsetzung des Mieter-/Vermietermodells).

Haushaltsplan 2019  
Ausschuss: APOSOE

Gewerberechtliche Angelegenheiten  
Produktgruppe 0202

Dezernat I  
Ordnungsamt

Teilfinanzplan Ein- und Auszahlungsarten		Ergebnis (€)	Haushaltsansatz (€)		Verpfl.-Erm. (€)	Planung (€)		
		2017	2018	2019	2019	2020	2021	2022
	<b>Einzahlungen</b>							
01	aus Zuwendungen für Investitionsmaßnahmen	0,00	0	0		0	0	0
02	+ aus der Veräußerung von Sachanlagen	0,00	0	0		0	0	0
03	+ aus der Veräußerung von Finanzanlagen	0,00	0	0		0	0	0
04	+ aus Beiträgen und ähnlichen Entgelten	0,00	0	0		0	0	0
05	+ aus sonstigen Investitionen	0,00	0	0		0	0	0
<b>06</b>	<b>= Summe der investiven Einzahlungen</b>	<b>0,00</b>	<b>0</b>	<b>0</b>		<b>0</b>	<b>0</b>	<b>0</b>
	<b>Auszahlungen</b>							
07	- für den Erwerb von Grundstücken und Gebäuden	0,00	0	0	0	0	0	0
08	- für Baumaßnahmen	0,00	0	0	0	0	0	0
09	- für den Erwerb von beweglichem Anlagevermögen	0,00	1.080	1.080	0	1.080	1.080	1.080
10	- für den Erwerb von Finanzanlagen	0,00	0	0	0	0	0	0
11	- von aktivierbaren Zuwendungen	0,00	0	0	0	0	0	0
12	- aus sonstigen Investitionen	0,00	0	0	0	0	0	0
<b>13</b>	<b>= Summe der investiven Auszahlungen</b>	<b>0,00</b>	<b>1.080</b>	<b>1.080</b>	<b>0</b>	<b>1.080</b>	<b>1.080</b>	<b>1.080</b>
<b>14</b>	<b>= Saldo der Investitionstätigkeit (Einzahlungen ./ Auszahlungen)</b>	<b>0,00</b>	<b>1.080-</b>	<b>1.080-</b>		<b>1.080-</b>	<b>1.080-</b>	<b>1.080-</b>

**Haushaltsplan 2019**  
**Ausschuss: APOSOE**

**Gewerberechtliche Angelegenheiten**  
**Produktgruppe 0202**

**Dezernat I**  
**Ordnungsamt**

**Bewirtschaftungsregeln:**

Die investiven Auszahlungen der Produktgruppen "Ordnungsrechtliche Angelegenheiten" (PG 0201), "Gewerberechtliche Angelegenheiten" (PG 0202) und "Straßenverkehrsrechtliche Angelegenheiten" (PG 0203) werden zu einem Budget verbunden. Ausgenommen sind die Auszahlungen denen zweckgebundene Einzahlungen gegenüberstehen und die Auszahlungen für den Bereich Marktwesen.

**Erläuterungen:**

Keine

Haushaltsplan 2019  
Ausschuss: APOSOE

Gewerberechtliche Angelegenheiten  
Produktgruppe 0202

Dezernat I  
Ordnungsamt

Investitionsmaßnahmen	Ergebnis (€)	Haushaltsansatz (€)		Verpflicht.- ermächt. (€)	Planung (€)				bereitge- stellt bis inkl. 2018	Gesamt- ein- u. -aus- zahlungen
	2017	2018	2019		2019	2020	2021	2022		
<b>Investitionsmaßnahmen unterhalb der festgelegten Wertgrenzen</b>										
Einzahlung	0,00	0	<b>0</b>		0	0	0	0		
Auszahlung	0,00	1.080	<b>1.080</b>	<b>0</b>	1.080	1.080	1.080	0		
<b>Saldo (Einzahlungen ./. Auszahlungen)</b>	0,00	1.080-	<b>1.080-</b>		1.080-	1.080-	1.080-	0		
<b>Gesamtsaldo</b>	0,00	1.080-	<b>1.080-</b>		1.080-	1.080-	1.080-	0		
<b>Verpflichtungsermächtigung zu Lasten</b>					0	0	0	0		0



**Produktbereich**

**Produkte**

02  
Sicherheit und Ordnung



0203  
Straßenverkehrsrechtliche Angelegenheiten



020301  
Fahrerlaubnisangelegenheiten

020302  
Kfz-Zulassungswesen

020303  
Verkehrsrechtliche Regelungen

020304  
Überwachung des ruhenden und fließenden Verkehrs

<b>Beschreibung</b>						
Die Produktgruppe umfasst alle von der Stadt Münster als örtliche Ordnungsbehörde und Kreisordnungsbehörde wahrzunehmenden Aufgaben im Bereich der Zulassung von Personen und Fahrzeugen zum Straßenverkehr, der Verkehrssicherung und -lenkung sowie der Verkehrsüberwachung auf der Grundlage bundes- und landesgesetzlicher Vorschriften (Straßenverkehrsgesetz, Fahrzeugzulassungs- und Straßenverkehrs-Zulassungsordnung, Fahrerlaubnis-Verordnung, Straßenverkehrs-Ordnung u.a.).						
<b>Besonderheiten im Planjahr</b>						
Keine						
<b>Ziele</b>						
1. Die Aufgabenerfüllung hält der gerichtlichen Überprüfung zu mindestens 90 % stand.						
	Ergebnis	Ansatz		Planung		
	2017	2018	2019	2020	2021	2022
<b>Zielkennzahlen</b>						
- Zum 1. Ziel: Anteil erfolgloser Klageverfahren (gegen die Stadt) (in %)	90	90	90	90	90	90
<b>Standardkennzahlen</b>						
- Teilergebnis (Zeile 29) pro Einwohner/in (in Euro)	0,06	0,45	- 0,94	- 1,61	- 2,32	- 3,06
- Aufwandsdeckungsgrad (in %)	100,2	101,6	96,8	94,7	92,5	90,3
<b>Leistungsdaten</b>						
- Bestand zugelassener Kfz	200.503	198.000	200.000	200.000	200.000	200.000
- Anzahl der im laufenden Jahr entschiedenen Klageverfahren	41	69	60	60	60	60
- Anzahl davon durch das Ordnungsamt gewonnener Klageverfahren	34	64	55	55	55	55
- Anzahl der eingegangenen Klagen	35	69	60	60	60	60

**Haushaltsplan 2019**  
**Ausschuss: APOSOE**

**Straßenverkehrsrechtliche Angelegenheiten**  
**Produktgruppe 0203**

**Dezernat I**  
**Ordnungsamt**

**Produkt 020301 - Fahrerlaubnisangelegenheiten**

**Beschreibung**

Das Produkt umfasst das Erteilen, Versagen und Entziehen von Fahrerlaubnissen und Fahrschülerlaubnissen, das Erteilen von Auflagen und Beschränkungen, Maßnahmen bei Fahranfängern und nach dem Punktesystem sowie die Fahrlehrer- und Fahrschulüberwachung.

**Besonderheiten im Planjahr**

Keine

**Ziele**

1. Die Aufgabenerfüllung hält der gerichtlichen Überprüfung zu mindestens 90 % stand.

	Ergebnis	Ansatz			Planung		
	2017	2018	2019	2020	2021	2022	
<b>Zielkennzahlen</b>							
- Zum 1. Ziel: Anteil erfolgloser Klageverfahren (gegen die Stadt) (in %)	90	90	90	90	90	90	
<b>Leistungsdaten</b>							
- Anzahl der erteilten Fahrerlaubnisse	12.415	10.000	10.000	10.000	10.000	10.000	
- Anzahl der Maßnahmen nach dem Punktesystem / Fahranfänger	1.076	1.000	1.000	1.000	1.000	1.000	
- Anzahl der Entzüge	220	250	250	250	250	250	
- Anzahl der Klagen	33	50	50	50	50	50	

**Produkt 020302 - Kfz-Zulassungswesen**

**Beschreibung**

Das Produkt umfasst das Zuteilen und Entziehen von amtlichen Kennzeichen, Stilllegen von Fahrzeugen, Mitwirken bei der Verwaltung der Kfz-Steuer, Auferlegen von Fahrtenbüchern und Entfernen von abgemeldeten Fahrzeugen.

**Besonderheiten im Planjahr**

Keine



**Haushaltsplan 2019**  
**Ausschuss: APOSOE**

**Straßenverkehrsrechtliche Angelegenheiten**  
**Produktgruppe 0203**

**Dezernat I**  
**Ordnungsamt**

**Produkt 020302 - Kfz-Zulassungswesen**

**Ziele**

1. Die Aufgabenerfüllung hält der gerichtlichen Überprüfung zu mindestens 95 % stand.
2. 80 % aller Wartezeitmessungen liegen im Bereich bis 60 Minuten.
3. 60 % aller Wartezeitmessungen liegen im Bereich bis 30 Minuten.

	<b>Ergebnis</b>	<b>Ansatz</b>		<b>Planung</b>		
	<b>2017</b>	<b>2018</b>	<b>2019</b>	<b>2020</b>	<b>2021</b>	<b>2022</b>
<b>Zielkennzahlen</b>						
- Zum 1. Ziel: Anteil erfolgloser Klageverfahren (in %)	95	95	95	95	95	95
- Zum 2. Ziel: Anteil der Wartezeiten bis 60 Minuten (in %)	80	80	80	80	80	80
- Zum 3. Ziel: Anteil der Wartezeiten bis 30 Minuten (in %)	60	60	60	60	60	60
<b>Leistungsdaten</b>						
- Anzahl der Geschäftsvorfälle	213.585	220.000	220.000	220.000	220.000	220.000
- Anzahl der Klagen		10	5	5	5	5

**Produkt 020303 - Verkehrsrechtliche Regelungen**

**Beschreibung**

Das Produkt umfasst die Auswertung der aktuellen Verkehrsverhältnisse, die dauerhafte oder anlassbezogene Anordnung von Verkehrsregelungen, die Leitung der Unfallkommission und der Arbeitsgruppe für Verkehrsfragen, Koordination der OPSV, sowie die Unterstützung der Verkehrssicherheitsarbeit Dritter. Es werden Groß- und Schwertransporte genehmigt sowie straßenverkehrsrechtliche Ausnahmegenehmigungen erteilt. Zudem sind Anträge auf Sondernutzungen an gewidmeten Straßen, Wegen und Plätzen verwaltungsintern abzustimmen und zu bescheiden.

**Besonderheiten im Planjahr**

Keine

**Ziele**

1. Die durchschnittliche Bearbeitungsdauer vollständiger Anträge auf allgemeine Ausnahmegenehmigungen beträgt 2 Arbeitstage.
2. Die durchschnittliche Bearbeitungsdauer vollständiger Anträge auf Ausnahmegenehmigungen für Groß-, Schwertransporte beträgt 5 Arbeitstage.
3. 95 % der Anträge auf Sondernutzungen werden innerhalb von 20 Arbeitstagen beschieden.

<b>Haushaltsplan 2019</b> <b>Ausschuss: APOSOE</b>	<b>Straßenverkehrsrechtliche Angelegenheiten</b> <b>Produktgruppe 0203</b>	<b>Dezernat I</b> <b>Ordnungsamt</b>
---	---	---

<b>Produkt 020303 - Verkehrsrechtliche Regelungen</b>						
	<b>Ergebnis</b>	<b>Ansatz</b>		<b>Planung</b>		
	<b>2017</b>	<b>2018</b>	<b>2019</b>	<b>2020</b>	<b>2021</b>	<b>2022</b>
<b>Zielkennzahlen</b>						
- Zum 1. Ziel: Durchschnittliche Bearbeitungsdauer von vollst. Anträgen auf allg. Ausnahmegenehmigungen (in Tagen)	2	2	2	2	2	2
- Zum 2. Ziel: Durchschn. Bearbeitungsdauer von vollst. Anträgen auf Genehmigungen für Groß-, Schwertransporte (in Tagen)	5	5	5	5	5	5
- Zum 3. Ziel: Anteil der rechtzeitig beschiedenen Anträge auf Sondernutzungen (in %)	95	95	95	95	95	95
<b>Leistungsdaten</b>						
- Zahl der Ausnahmegenehmigungen	4.042	7.000	7.000	7.000	7.000	7.000
- Zahl der straßenverkehrsrechtlichen Anordnungen	1.931	2.500	2.500	2.500	2.500	2.500
- Vereinnahmte Gebühren für Sondernutzungen (in Euro)	500.385	500.000	500.000	500.000	500.000	500.000

<b>Produkt 020304 - Überwachung des ruhenden und fließenden Verkehrs</b>						
<b>Beschreibung</b>						
Das Produkt umfasst, das Abschleppen von Fahrzeugen, die Kontrolle der Fahrradabstellanlagen, das Erstellen von Verwarnungen und Bußgeldern sowie die Ermittlung Verantwortlicher. Im Weiteren gehört dazu das Feststellen von Geschwindigkeitsverstößen, die Auswertung von Filmen und Anzeigen.						
<b>Besonderheiten im Planjahr</b>						
Keine						
<b>Ziele</b>						
1. Abschleppmaßnahmen halten einer gerichtlichen Überprüfung zu mindestens 95 % Stand.						
2. Ordnungswidrigkeitenverfahren halten einer Überprüfung im Einspruchsverfahren zu mindestens 95 % Stand.						
	<b>Ergebnis</b>	<b>Ansatz</b>		<b>Planung</b>		
	<b>2017</b>	<b>2018</b>	<b>2019</b>	<b>2020</b>	<b>2021</b>	<b>2022</b>
<b>Zielkennzahlen</b>						
- Zum 1. Ziel: Anteil erfolgloser Klageverfahren (in %)	95	95	95	95	95	95
- Zum 2. Ziel: Anteil erfolgreich bestandener Einspruchsverfahren (in %)	95	95	95	95	95	95

Haushaltsplan 2019  
Ausschuss: APOSOE

Straßenverkehrsrechtliche Angelegenheiten  
Produktgruppe 0203

Dezernat I  
Ordnungsamt

Produkt 020304 - Überwachung des ruhenden und fließenden Verkehrs

	Ergebnis	Ansatz			Planung	
	2017	2018	2019	2020	2021	2022
<b>Leistungsdaten</b>						
-Zahl der Ordnungswidrigkeiten	176.755	180.000	180.000	180.000	180.000	180.000
-Erträge aus Ordnungswidrigkeiten (in Euro)	4.905.988	5.032.000	5.032.000	5.032.000	5.032.000	5.032.000
-Zahl der Abschleppverfahren	1.991	1.850	1.850	1.850	1.850	1.850

Teilergebnisplan Ertrags- und Aufwandsarten		Ergebnis (€)			Haushaltsansatz (€)			Planung (€)		
		2017	2018	2019	2020	2021	2022	2020	2021	2022
01	Steuern und ähnliche Abgaben	0,00	0	0	0	0	0	0	0	0
02	+ Zuwendungen und allgemeine Umlagen	1.103,14	1.100-	1.100	1.100	1.100	1.100	1.100	1.100	1.100
03	+ Sonstige Transfererträge	0,00	0	0	0	0	0	0	0	0
04	+ Öffentlich-rechtliche Leistungsentgelte	3.822.586,96	3.725.000	3.785.000	3.785.000	3.785.000	3.785.000	3.785.000	3.785.000	3.785.000
05	+ Privatrechtliche Leistungsentgelte	2.557,47	1.000	1.000	1.000	1.000	1.000	1.000	1.000	1.000
06	+ Kostenerstattungen und Kostenumlagen	1.483,34	0	0	0	0	0	0	0	0
07	+ Sonstige ordentliche Erträge	4.917.822,63	5.032.000	5.032.000	5.032.000	5.032.000	5.032.000	5.032.000	5.032.000	5.032.000
08	+ Aktivierte Eigenleistungen	0,00	0	0	0	0	0	0	0	0
09	+/- Bestandsveränderungen	0,00	0	0	0	0	0	0	0	0
<b>10</b>	<b>= Ordentliche Erträge</b>	<b>8.745.553,54</b>	<b>8.756.900</b>	<b>8.819.100</b>	<b>8.819.100</b>	<b>8.819.100</b>	<b>8.819.100</b>	<b>8.819.100</b>	<b>8.819.100</b>	<b>8.819.100</b>
11	- Personalaufwendungen	5.867.446,36	5.697.330	6.039.490	6.173.780	6.326.030	6.482.080	6.326.030	6.482.080	6.482.080
12	- Versorgungsaufwendungen	958.203,28	783.300	787.410	807.100	827.280	847.960	827.280	847.960	847.960
13	- Aufwendungen für Sach- und Dienstleistungen	857.547,86	1.030.509	1.191.760	1.245.010	1.291.590	1.344.830	1.291.590	1.344.830	1.344.830
14	- Bilanzielle Abschreibungen	87.229,35	100.100	110.100	110.100	110.100	110.100	110.100	110.100	110.100
15	- Transferaufwendungen	0,00	0	0	0	0	0	0	0	0
16	- Sonstige ordentliche Aufwendungen	663.913,62	793.850	786.090	786.140	786.200	786.260	786.200	786.260	786.260
<b>17</b>	<b>= Ordentliche Aufwendungen</b>	<b>8.434.340,47</b>	<b>8.405.089</b>	<b>8.914.850</b>	<b>9.122.130</b>	<b>9.341.200</b>	<b>9.571.230</b>	<b>9.341.200</b>	<b>9.571.230</b>	<b>9.571.230</b>
<b>18</b>	<b>= Ordentliches Ergebnis (= Zeilen 10 und 17)</b>	<b>311.213,07</b>	<b>351.811</b>	<b>95.750-</b>	<b>303.030-</b>	<b>522.100-</b>	<b>752.130-</b>	<b>522.100-</b>	<b>752.130-</b>	<b>752.130-</b>
19	+ Finanzerträge	0,00	0	0	0	0	0	0	0	0
20	- Zinsen und sonstige Finanzaufwendungen	0,00	0	0	0	0	0	0	0	0
<b>21</b>	<b>= Finanzergebnis (= Zeilen 19 und 20)</b>	<b>0,00</b>	<b>0</b>	<b>0</b>	<b>0</b>	<b>0</b>	<b>0</b>	<b>0</b>	<b>0</b>	<b>0</b>
<b>22</b>	<b>= Ergebnis der laufenden Verwaltungstätigkeit (= Zeilen 18 und 21)</b>	<b>311.213,07</b>	<b>351.811</b>	<b>95.750-</b>	<b>303.030-</b>	<b>522.100-</b>	<b>752.130-</b>	<b>522.100-</b>	<b>752.130-</b>	<b>752.130-</b>
23	+ Außerordentliche Erträge	0,00	0	0	0	0	0	0	0	0
24	- Außerordentliche Aufwendungen	0,00	0	0	0	0	0	0	0	0
<b>25</b>	<b>= Außerordentliches Ergebnis (= Zeilen 23 und 24)</b>	<b>0,00</b>	<b>0</b>	<b>0</b>	<b>0</b>	<b>0</b>	<b>0</b>	<b>0</b>	<b>0</b>	<b>0</b>
<b>26</b>	<b>= Ergebnis vor Berücksichtigung der internen Leistungsbeziehungen (= Zeilen 22 und 25)</b>	<b>311.213,07</b>	<b>351.811</b>	<b>95.750-</b>	<b>303.030-</b>	<b>522.100-</b>	<b>752.130-</b>	<b>522.100-</b>	<b>752.130-</b>	<b>752.130-</b>
27	+ Erträge aus internen Leistungsbeziehungen	0,00	0	0	0	0	0	0	0	0
28	- Aufwendungen aus internen Leistungsbeziehungen	293.750,00	225.480	195.920	195.920	195.920	195.920	195.920	195.920	195.920
<b>29</b>	<b>= Ergebnis (= Zeilen 26, 27, 28)</b>	<b>17.463,07</b>	<b>126.331</b>	<b>291.670-</b>	<b>498.950-</b>	<b>718.020-</b>	<b>948.050-</b>	<b>718.020-</b>	<b>948.050-</b>	<b>948.050-</b>

**Haushaltsplan 2019**  
**Ausschuss: APOSOE**

**Straßenverkehrsrechtliche Angelegenheiten**  
**Produktgruppe 0203**

**Dezernat I**  
**Ordnungsamt**

**Bewirtschaftungsregeln:**

Die Aufwendungen der Produktgruppen "Ordnungsrechtliche Angelegenheiten" (PG 0201), "Gewerberechtliche Angelegenheiten" (PG 0202), und "Straßenverkehrsrechtliche Angelegenheiten" (PG 0203) werden zu einem Budget verbunden. Ausgenommen sind die Personalaufwendungen, Aufwendungen, denen zweckgebundene Erträge gegenüberstehen und die Aufwendungen für den Bereich Marktwesen.

**Erläuterungen:**

zu Zeile 28:

Bei den internen Leistungsbeziehungen werden die Aufwendungen für die Bereitstellung und Bewirtschaftung von Gebäuden durch das Immobilienmanagement abgebildet (Umsetzung des Mieter-/Vermietermodells).

Haushaltsplan 2019  
Ausschuss: APOSOE

Straßenverkehrsrechtliche Angelegenheiten  
Produktgruppe 0203

Dezernat I  
Ordnungsamt

Teilfinanzplan Ein- und Auszahlungsarten		Ergebnis (€)	Haushaltsansatz (€)		Verpfl.-Erm. (€)	Planung (€)		
		2017	2018	2019	2019	2020	2021	2022
	<b>Einzahlungen</b>							
01	aus Zuwendungen für Investitionsmaßnahmen	0,00	0	<b>10.110</b>		0	0	0
02	+ aus der Veräußerung von Sachanlagen	2.550,00	0	<b>0</b>		0	0	0
03	+ aus der Veräußerung von Finanzanlagen	0,00	0	<b>0</b>		0	0	0
04	+ aus Beiträgen und ähnlichen Entgelten	0,00	0	<b>0</b>		0	0	0
05	+ aus sonstigen Investitionen	0,00	0	<b>0</b>		0	0	0
<b>06</b>	<b>= Summe der investiven Einzahlungen</b>	<b>2.550,00</b>	<b>0</b>	<b>10.110</b>		<b>0</b>	<b>0</b>	<b>0</b>
	<b>Auszahlungen</b>							
07	- für den Erwerb von Grundstücken und Gebäuden	0,00	0	0	0	0	0	0
08	- für Baumaßnahmen	0,00	0	0	0	0	0	0
09	- für den Erwerb von beweglichem Anlagevermögen	131.570,41	94.580	61.680	0	6.480	6.480	6.480
10	- für den Erwerb von Finanzanlagen	0,00	0	0	0	0	0	0
11	- von aktivierbaren Zuwendungen	0,00	0	0	0	0	0	0
12	- aus sonstigen Investitionen	0,00	0	0	0	0	0	0
<b>13</b>	<b>= Summe der investiven Auszahlungen</b>	<b>131.570,41</b>	<b>94.580</b>	<b>61.680</b>	<b>0</b>	<b>6.480</b>	<b>6.480</b>	<b>6.480</b>
<b>14</b>	<b>= Saldo der Investitionstätigkeit (Einzahlungen ./ Auszahlungen)</b>	<b>129.020,41-</b>	<b>94.580-</b>	<b>51.570-</b>		<b>6.480-</b>	<b>6.480-</b>	<b>6.480-</b>

**Haushaltsplan 2019**  
**Ausschuss: APOSOE**

**Straßenverkehrsrechtliche Angelegenheiten**  
**Produktgruppe 0203**

**Dezernat I**  
**Ordnungsamt**

**Bewirtschaftungsregeln:**

Die investiven Auszahlungen der Produktgruppen "Ordnungsrechtliche Angelegenheiten" (PG 0201), "Gewerberechtliche Angelegenheiten" (PG 0202) und "Straßenverkehrsrechtliche Angelegenheiten" (PG 0203) werden zu einem Budget verbunden. Ausgenommen sind die Auszahlungen denen zweckgebundene Einzahlungen gegenüberstehen und die Auszahlungen für den Bereich Marktwesen.

**Erläuterungen:**

Keine

<b>Haushaltsplan 2019</b> <b>Ausschuss: APOSOE</b>	<b>Straßenverkehrsrechtliche Angelegenheiten</b> <b>Produktgruppe 0203</b>	<b>Dezernat I</b> <b>Ordnungsamt</b>
---	---	---

Investitionsmaßnahmen	Ergebnis (€)	Haushaltsansatz (€)		Verpflicht.- ermächt. (€)	Planung (€)				bereitge- stellt bis inkl. 2018	Gesamt- ein- u. -aus- zahlungen
	2017	2018	2019		2019	2020	2021	2022		
<b>Investitionsmaßnahmen oberhalb der festgelegten Wertgrenzen</b>										
<b>0010 Beschaffungen</b> <b>Straßenverkehrsrecht</b>										
Einzahlung aus Zuwendungen für Investitionsmaßnahmen	0,00	0	<b>10.110</b>		0	0	0	0		
Einzahlung aus der Veräußerung von Sachanlagen	2.550,00	0	<b>0</b>		0	0	0	0		
Auszahlung für den Erwerb von beweglichem Anlagevermögen	131.570,41	94.580	<b>61.680</b>	<b>0</b>	6.480	6.480	6.480	0		
<b>Saldo Maßnahme (Einzahlungen ./. Auszahlungen)</b>	129.020,41-	94.580-	<b>51.570-</b>		6.480-	6.480-	6.480-	0		
<b>Gesamtsaldo</b>	129.020,41-	94.580-	<b>51.570-</b>		6.480-	6.480-	6.480-	0		
<b>Verpflichtungsermächtigung zu Lasten</b>					0	0	0	0		0





Produktbereich

02  
Sicherheit und Ordnung



0204  
Bürgerangelegenheiten

Produkte

020401  
Meldeangelegenheiten

020402  
Pässe und Personalausweise

020403  
Einbürgerungen und Staatsangehörigkeitsangelegenh.

020404  
Beratung in Rentenversicherungsangelegenheiten

020405  
Fundwesen

020406  
Weiterer Bürgerservice

**Beschreibung**

Die Produktgruppe umfasst im Wesentlichen die von der Stadt Münster wahrzunehmenden Aufgaben aus den Bereichen des Melderechts, Pass- und Ausweisrechts, Einbürgerungs- und Staatsangehörigkeitsrechts, Sozialversicherungsrechts (insbesondere Rentenversicherungsrecht), Telefonzentrale sowie des Fundrechtes. Charakteristisch für die in dieser Produktgruppe zusammengefassten Leistungen sind persönliche Kurzkontakte und das wohnortnahe Angebot über die Bezirksverwaltungen. Die Leistungen werden in der Innenstadt und überwiegend auch in allen Bezirksverwaltungen angeboten. In dieser Produktgruppe wird auf eine hohe Bürger(Kunden)-orientierung abgestellt.

**Besonderheiten im Planjahr**

Keine

**Ziele**

1. Die Bürgerbüros in der Innenstadt und den Stadtteilen wollen der Bürgerschaft mit ihren Öffnungszeiten ein kundenfreundliches Angebot vorhalten, damit die persönlich zu beantragenden Dienstleistungen oder Wünsche in den von der Bürgerschaft am häufigsten nachgefragten Zeiten in einem breit angelegtem Zeitkontingent erfolgen können. Die bisherigen Öffnungszeiten in Stunden sollen daher zumindest konstant bleiben. Die durchschnittliche Wartezeit pro Besucher/in soll 15 Min. nicht überschreiten.

	Ergebnis		Ansatz		Planung		
	2017	2018	2019	2020	2021	2022	
<b>Zielkennzahlen</b>							
- Zum 1. Ziel: Wöchentliche Öffnungszeiten Bürgerbüro Mitte (in Std.)	48	48	48	48	48	48	48
- Zum 1. Ziel: Wöchentliche Öffnungszeiten Bezirksverwaltung Hilstrup (in Std.)	28	28	28	28	28	28	28
- Zum 1. Ziel: Wöchentliche Öffnungszeiten Bezirksverwaltung West (in Std.)	26	36	36	36	36	36	36
- Zum 1. Ziel: Wöchentliche Öffnungszeiten Bezirksverwaltung Nord (in Std.)	28	28	28	28	28	28	28
- Zum 1. Ziel: Wöchentliche Öffnungszeiten Bezirksverwaltung Südost (in Std.)	32	32	32	32	32	32	32
- Zum 1. Ziel: Wöchentliche Öffnungszeiten Bezirksverwaltung Ost (in Std.)	20	20	20	20	20	20	20
- Zum 1. Ziel: Durchschnittliche Wartezeit pro Besucher/in (in Minuten)	15	15	15	15	15	15	15
<b>Standardkennzahlen</b>							
- Teilergebnis (Zeile 29) pro Einwohner/in (in Euro)	- 16,50	- 16,18	- 17,53	- 18,40	- 19,22	- 20,12	- 20,12
- Aufwandsdeckungsgrad (in %)	35,2	33,8	32,0	30,9	30,0	29,1	29,1
<b>Leistungsdaten</b>							
- Einwohnerzahl (mit Hauptwohnung in Münster gemeldet)	309.429	310.000	308.000	309.000	310.000	311.000	311.000

**Haushaltsplan 2019**  
**Ausschuss: APOSOE**

**Bürgerangelegenheiten**  
**Produktgruppe 0204**

**Dezernat I**  
**Amt für Bürger- und Ratsservice**

**Produkt 020401 - Meldeangelegenheiten**

**Beschreibung**

In diesem Produkt ist die Führung und Aktualisierung des Melderegisters der Stadt Münster nach dem Bundesmeldegesetz dargestellt. Vor dem Hintergrund einer stetig steigenden Einwohnerzahl ist in der Produktgruppe ein kontinuierlicher Fallzahlenanstieg zu erwarten.

**Besonderheiten im Planjahr**

Keine

**Ziele**

1. Anträge werden im Sinne hoher Kundenfreundlichkeit schnell bearbeitet. Exemplarisch hierfür soll die Bearbeitung einer Neuanmeldung 12 Minuten dauern.

	Ergebnis	Ansatz			Planung		
	2017	2018	2019	2020	2021	2022	
<b>Zielkennzahlen</b>							
- Zum 1. Ziel: Durchschnittliche Dauer der Bearbeitung einer Neubürger-Anmeldung im Melderegister (in Minuten)	12	12	12	12	12	12	
<b>Leistungsdaten</b>							
- Anzahl Abmeldungen	21.843	19.000	19.000	19.500	19.500	20.000	
- Anzahl Anmeldungen (ink. Umzüge)	49.141	52.000	53.000	54.000	55.000	56.000	

**Produkt 020402 - Pässe und Personalausweise**

**Beschreibung**

Dieses Produkt umfasst die Ausstellung von Reisepässen und Personalausweisen. Rechtsgrundlagen sind das Passgesetz und das Personalausweisgesetz. Für die Beantragung der Ausweisdokumente sieht der Gesetzgeber eine persönliche Vorsprache vor. Reisepässe und Personalausweise werden von der Bundesdruckerei erstellt.

**Besonderheiten im Planjahr**

Keine

**Ziele**

1. Anträge werden im Sinne hoher Kundenfreundlichkeit schnell bearbeitet. Exemplarisch hierfür soll die Dauer der Bearbeitung eines Personalausweises durchschnittlich maximal 15 Minuten dauern.

<b>Haushaltsplan 2019</b> <b>Ausschuss: APOSOE</b>	<b>Bürgerangelegenheiten</b> <b>Produktgruppe 0204</b>	<b>Dezernat I</b> <b>Amt für Bürger- und Ratsservice</b>
---	---	---

<b>Produkt 020402 - Pässe und Personalausweise</b>						
	<b>Ergebnis</b>	<b>Ansatz</b>		<b>Planung</b>		
	<b>2017</b>	<b>2018</b>	<b>2019</b>	<b>2020</b>	<b>2021</b>	<b>2022</b>
<b>Zielkennzahlen</b> - Zum 1. Ziel: Durchschnittliche Dauer der Bearbeitung eines Personalausweises (in Minuten)	12	14	15	15	15	15
<b>Leistungsdaten</b> - Anzahl ausgestellter Personalausweise - Anzahl ausgestellter Reisepässe	28.692 15.708	34.000 12.000	34.000 11.000	27.000 12.000	37.000 13.000	28.000 13.500

<b>Produkt 020403 - Einbürgerungen und Staatsangehörigkeitsangelegenheiten</b>						
<b>Beschreibung</b> Mit diesem Produkt werden die Verfahren nach dem Staatsangehörigkeitsgesetz abgebildet. Ausländische Mitbürger/Innen können die deutsche Staatsangehörigkeit durch einen Einbürgerungsantrag erwerben. Die Feststellung der deutschen Staatsangehörigkeit kann sowohl auf Antrag als auch von Amts wegen erfolgen.						
<b>Besonderheiten im Planjahr</b> Keine						
<b>Ziele</b> 1. Einbürgerungsbewerber/innen sollen nach der Erstberatung innerhalb von zwei Monaten einen Termin zur Antragsabgabe erhalten können.						
	<b>Ergebnis</b>	<b>Ansatz</b>		<b>Planung</b>		
	<b>2017</b>	<b>2018</b>	<b>2019</b>	<b>2020</b>	<b>2021</b>	<b>2022</b>
<b>Zielkennzahlen</b> - Zum 1. Ziel: Wartezeit auf freie Termine in Tagen	120	60	60	60	60	60
<b>Leistungsdaten</b> - Anzahl der Staatsangehörigkeitsausweise - Anzahl der Einbürgerungen	19 396	25 600	25 600	25 600	25 600	25 600

Haushaltsplan 2019  
Ausschuss: APOSOE

Bürgerangelegenheiten  
Produktgruppe 0204

Dezernat I  
Amt für Bürger- und Ratsservice

### Produkt 020404 - Beratung in Rentenversicherungsangelegenheiten

#### Beschreibung

Das Versicherungsamt ist Dienstleister in allen Fragen der gesetzlichen Rentenversicherung. Es ist als untere Verwaltungsbehörde durch das Sozialgesetzbuch beauftragt, Aufgaben der Rentenversicherung wahrzunehmen. Es unterstützt die Bürger/-innen, die ihre Rente beantragen wollen, ihre erworbenen Rentenansprüche klären möchten oder Rechtsauskünfte zu Rentenfragen benötigen.

#### Besonderheiten im Planjahr

Keine

#### Ziele

1. Beratungssuchende und Rentenantragsteller/innen sollen innerhalb von einem Monat einen Termin im Versicherungsamt erhalten.

	Ergebnis	Ansatz		Planung		
	2017	2018	2019	2020	2021	2022
<b>Zielkennzahlen</b>						
- Zum 1. Ziel: Wartezeit auf freie Termine in Tagen	30	30	30	30	30	30
<b>Leistungsdaten</b>						
- GENDER BUDGETING: Anzahl Antragsaufnahmen und Beratungen in Rentenversicherungsangelegenheiten insgesamt	843	1.000	1.000	1.000	1.000	1.000
- GENDER BUDGETING: Anteil der Beratungen von Frauen (in %)	60	60	60	60	60	60
- GENDER BUDGETING: Anteil der Beratungen von Männern (in %)	40	40	40	40	40	40

### Produkt 020405 - Fundwesen

#### Beschreibung

Die Entgegennahme, Verwahrung und Aushändigung von Fundsachen, die im Stadtgebiet von Münster gefunden bzw. verloren wurden, ist eine Pflichtaufgabe nach dem Bürgerlichen Gesetzbuch. Die städtischen Fundbüros in der Innenstadt und in den Bezirksverwaltungen sowie die Fundfahrradstation bieten diese Dienstleistungen an. Die nicht zuzuordnenden Fundsachen, die in das städtische Eigentum übergehen, werden mehrmals im Jahr öffentlich versteigert.

#### Besonderheiten im Planjahr

Keine

**Haushaltsplan 2019**  
**Ausschuss: APOSOE**

**Bürgerangelegenheiten**  
**Produktgruppe 0204**

**Dezernat I**  
**Amt für Bürger- und Ratsservice**

**Produkt 020405 - Fundwesen**

**Ziele**

1. Alle Dienstleistungen sollen zeitnah, kontinuierlich und kompetent angeboten werden. Bürger/innen werden im Sinne hoher Kundenfreundlichkeit schnell bedient. Die Zielkennzahl "Anzahl der schriftlich und bei Führungskräften vorgetragenen Beschwerden" soll 10 Beschwerden jährlich nicht übersteigen.

	<b>Ergebnis</b>	<b>Ansatz</b>		<b>Planung</b>		
	<b>2017</b>	<b>2018</b>	<b>2019</b>	<b>2020</b>	<b>2021</b>	<b>2022</b>
<b>Zielkennzahlen</b>						
- Zum 1. Ziel: Durchschnittliche Wartezeit in Minuten	10	10	10	10	10	10
- Zum 1. Ziel: Anzahl der schriftlich und bei Führungskräften vorgetragenen Beschwerden	8	10	10	10	10	10
<b>Leistungsdaten</b>						
- Anzahl der Fundstücke (inkl. Fundtiere und aus Sammelfunden)	16.420	17.000	17.500	18.000	18.500	18.500
- Anzahl der vom Verlierer/von der Verliererin abgeholten Fundstücke	1.497	1.500	1.500	1.500	1.500	1.500

**Produkt 020406 - Weiterer Bürgerservice**

**Beschreibung**

Dieses Produkt vereint eine ganze Reihe unterschiedlicher originärer Dienstleistungen des Amtes für Bürger- und Ratsservice und auch Dienstleistungen für andere städtische Ämter und andere Behörden. Hierzu gehören unter anderem Ausnahmegenehmigungen vom Lärmschutz, Gestattungen nach dem Gaststättengesetz, Auskünfte aus dem Gewerbezentralregister, Berichtigungen von Kfz-Zulassungsurkunden, Erteilungen von Fischereischeinen, Ausstellungen von Anwohnerparkausweisen und die Verlängerung von Schwerbehindertenausweisen. Auch die Leistungen der städtischen Telefonzentrale sind hier dargestellt.

**Besonderheiten im Planjahr**

Keine

**Ziele**

1. Alle Dienstleistungen sollen zeitnah, kontinuierlich und kompetent angeboten werden. Die Zielkennzahl "Anzahl der schriftlich und bei Führungskräften vorgetragenen Beschwerden" soll 20 Beschwerden jährlich nicht übersteigen und die Quote der angenommenen Anrufe innerhalb von 30 Sekunden in % soll 75 % nicht unterschreiten.

**Haushaltsplan 2019**  
**Ausschuss: APOSOE**

**Bürgerangelegenheiten**  
**Produktgruppe 0204**

**Dezernat I**  
**Amt für Bürger- und Ratsservice**

**Produkt 020406 - Weiterer Bürgerservice**

	<b>Ergebnis</b>	<b>Ansatz</b>		<b>Planung</b>		
	<b>2017</b>	<b>2018</b>	<b>2019</b>	<b>2020</b>	<b>2021</b>	<b>2022</b>
<b>Zielkennzahlen</b>						
- Zum 1. Ziel: Anzahl der schriftlichen und bei Führungskräften vorgetragenen Beschwerden	13	20	20	20	20	20
- Zum 1. Ziel: Quote der angenommenen Anrufe innerhalb von 30 Sekunden in %	78	75	75	75	75	75
<b>Leistungsdaten</b>						
- Anzahl der Anrufe in der Telefonzentrale pro Jahr	162.300	160.000	161.000	162.000	163.000	164.000



**Haushaltsplan 2019**  
**Ausschuss: APOSOE**
**Bürgerangelegenheiten**  
**Produktgruppe 0204**
**Dezernat I**  
**Amt für Bürger- und Ratservice**

Teilergebnisplan Ertrags- und Aufwandsarten		Haushaltsansatz (€)			Planung (€)		
		Ergebnis (€) 2017	2018	2019	2020	2021	2022
01	Steuern und ähnliche Abgaben	0,00	0	0	0	0	0
02	+ Zuwendungen und allgemeine Umlagen	386,25	390	390	390	390	70
03	+ Sonstige Transfererträge	0,00	0	0	0	0	0
04	+ Öffentlich-rechtliche Leistungsentgelte	2.624.129,93	2.469.980	2.470.000	2.470.000	2.470.000	2.470.000
05	+ Privatrechtliche Leistungsentgelte	45.296,05	40.000	20.000	20.000	20.000	20.000
06	+ Kostenerstattungen und Kostenumlagen	36.664,06	1.500	30.000	30.000	30.000	30.000
07	+ Sonstige ordentliche Erträge	30.755,14	35.000	30.000	30.000	30.000	30.000
08	+ Aktivierte Eigenleistungen	0,00	0	0	0	0	0
09	+/- Bestandsveränderungen	0,00	0	0	0	0	0
<b>10</b>	<b>= Ordentliche Erträge</b>	<b>2.737.231,43</b>	<b>2.546.870</b>	<b>2.550.390</b>	<b>2.550.390</b>	<b>2.550.390</b>	<b>2.550.070</b>
11	- Personalaufwendungen	4.179.040,96	4.031.860	4.251.250	4.453.680	4.661.150	4.873.800
12	- Versorgungsaufwendungen	729.158,49	547.410	583.540	598.130	613.080	628.400
13	- Aufwendungen für Sach- und Dienstleistungen	984.636,34	979.630	1.140.910	1.191.470	1.233.690	1.284.240
14	- Bilanzielle Abschreibungen	12.072,28	5.690	3.550	3.100	3.080	2.760
15	- Transferaufwendungen	2.940,00	0	0	0	0	0
16	- Sonstige ordentliche Aufwendungen	1.539.555,52	1.600.340	1.584.640	1.584.680	1.574.720	1.574.760
<b>17</b>	<b>= Ordentliche Aufwendungen</b>	<b>7.447.403,59</b>	<b>7.164.930</b>	<b>7.563.890</b>	<b>7.831.060</b>	<b>8.085.720</b>	<b>8.363.960</b>
<b>18</b>	<b>= Ordentliches Ergebnis (= Zeilen 10 und 17)</b>	<b>4.710.172,16-</b>	<b>4.618.060-</b>	<b>5.013.500-</b>	<b>5.280.670-</b>	<b>5.535.330-</b>	<b>5.813.890-</b>
19	+ Finanzerträge	0,00	0	0	0	0	0
20	- Zinsen und sonstige Finanzaufwendungen	0,00	0	0	0	0	0
<b>21</b>	<b>= Finanzergebnis (= Zeilen 19 und 20)</b>	<b>0,00</b>	<b>0</b>	<b>0</b>	<b>0</b>	<b>0</b>	<b>0</b>
<b>22</b>	<b>= Ergebnis der laufenden Verwaltungstätigkeit (= Zeilen 18 und 21)</b>	<b>4.710.172,16-</b>	<b>4.618.060-</b>	<b>5.013.500-</b>	<b>5.280.670-</b>	<b>5.535.330-</b>	<b>5.813.890-</b>
23	+ Außerordentliche Erträge	0,00	0	0	0	0	0
24	- Außerordentliche Aufwendungen	0,00	0	0	0	0	0
<b>25</b>	<b>= Außerordentliches Ergebnis (= Zeilen 23 und 24)</b>	<b>0,00</b>	<b>0</b>	<b>0</b>	<b>0</b>	<b>0</b>	<b>0</b>
<b>26</b>	<b>= Ergebnis vor Berücksichtigung der internen Leistungsbeziehungen (= Zeilen 22 und 25)</b>	<b>4.710.172,16-</b>	<b>4.618.060-</b>	<b>5.013.500-</b>	<b>5.280.670-</b>	<b>5.535.330-</b>	<b>5.813.890-</b>
27	+ Erträge aus internen Leistungsbeziehungen	0,00	0	0	0	0	0
28	- Aufwendungen aus internen Leistungsbeziehungen	326.740,00	361.580	411.800	411.800	411.800	411.800
<b>29</b>	<b>= Ergebnis (= Zeilen 26, 27, 28)</b>	<b>5.036.912,16-</b>	<b>4.979.640-</b>	<b>5.425.300-</b>	<b>5.692.470-</b>	<b>5.947.130-</b>	<b>6.225.690-</b>

**Haushaltsplan 2019**  
**Ausschuss: APOSOE**

**Bürgerangelegenheiten**  
**Produktgruppe 0204**

**Dezernat I**  
**Amt für Bürger- und Ratsservice**

**Bewirtschaftungsregeln:**

Die Aufwendungen der Produktgruppen „Geschäftsführung für politische Gremien, Städtepartnerschaften“ (PG0102), „Bürgerangelegenheiten“ (PG0204), „Standesamtsangelegenheiten“ (PG0205), „Wahlen“ (PG 0208) und „Stadhalle Hilstrup“ (PG1503) werden zu einem Budget verbunden. Ausgenommen sind die Personalaufwendungen und Aufwendungen, denen zweckgebundene Erträge gegenüberstehen.

**Erläuterungen:**

Bei den internen Leistungsbeziehungen werden die Aufwendungen für die Bereitstellung und Bewirtschaftung von Gebäuden durch das Immobilienmanagement abgebildet (Umsetzung des Mieter / Vermietermodells).

Haushaltsplan 2019  
Ausschuss: APOSOE

Bürgerangelegenheiten  
Produktgruppe 0204

Dezernat I  
Amt für Bürger- und Ratservice

Teilfinanzplan Ein- und Auszahlungsarten		Ergebnis (€)	Haushaltsansatz (€)		Verpfl.-Erm. (€)	Planung (€)		
		2017	2018	2019	2019	2020	2021	2022
	<b>Einzahlungen</b>							
01	aus Zuwendungen für Investitionsmaßnahmen	0,00	0	0		0	0	0
02	+ aus der Veräußerung von Sachanlagen	0,00	0	0		0	0	0
03	+ aus der Veräußerung von Finanzanlagen	0,00	0	0		0	0	0
04	+ aus Beiträgen und ähnlichen Entgelten	0,00	0	0		0	0	0
05	+ aus sonstigen Investitionen	0,00	0	0		0	0	0
<b>06</b>	<b>= Summe der investiven Einzahlungen</b>	<b>0,00</b>	<b>0</b>	<b>0</b>		<b>0</b>	<b>0</b>	<b>0</b>
	<b>Auszahlungen</b>							
07	- für den Erwerb von Grundstücken und Gebäuden	0,00	0	0	0	0	0	0
08	- für Baumaßnahmen	0,00	0	0	0	0	0	0
09	- für den Erwerb von beweglichem Anlagevermögen	2.109,46	1.700	1.700	0	1.700	1.700	1.700
10	- für den Erwerb von Finanzanlagen	0,00	0	0	0	0	0	0
11	- von aktivierbaren Zuwendungen	0,00	0	0	0	0	0	0
12	- aus sonstigen Investitionen	0,00	0	0	0	0	0	0
<b>13</b>	<b>= Summe der investiven Auszahlungen</b>	<b>2.109,46</b>	<b>1.700</b>	<b>1.700</b>	<b>0</b>	<b>1.700</b>	<b>1.700</b>	<b>1.700</b>
<b>14</b>	<b>= Saldo der Investitionstätigkeit (Einzahlungen ./ Auszahlungen)</b>	<b>2.109,46-</b>	<b>1.700-</b>	<b>1.700-</b>		<b>1.700-</b>	<b>1.700-</b>	<b>1.700-</b>

**Haushaltsplan 2019**  
**Ausschuss: APOSOE**

**Bürgerangelegenheiten**  
**Produktgruppe 0204**

**Dezernat I**  
**Amt für Bürger- und Ratsservice**

**Bewirtschaftungsregeln:**

Die Auszahlungen der Produktgruppen „Geschäftsführung für politische Gremien, Städtepartnerschaften“ (PG0102), „Bürgerangelegenheiten“ (PG0204), „Standesamtsangelegenheiten“ (PG0205), „Wahlen“ (PG 0208) und „Stadhalle Hiltrup“ (PG1503) werden zu einem Budget verbunden. Ausgenommen sind die Auszahlungen, denen zweckgebundene Einzahlungen gegenüberstehen.

**Erläuterungen:**

Keine

Haushaltsplan 2019  
Ausschuss: APOSOE

Bürgerangelegenheiten  
Produktgruppe 0204

Dezernat I  
Amt für Bürger- und Ratservice

Investitionsmaßnahmen	Ergebnis (€)	Haushaltsansatz (€)		Verpflicht.- ermächt. (€)	Planung (€)				bereitge- stellt bis inkl. 2018	Gesamt- ein- u. -aus- zahlungen
	2017	2018	2019		2019	2020	2021	2022		
<b>Investitionsmaßnahmen unterhalb der festgelegten Wertgrenzen</b>										
Einzahlung	0,00	0	<b>0</b>		0	0	0	0		
Auszahlung	2.109,46	1.700	<b>1.700</b>	<b>0</b>	1.700	1.700	1.700	0		
<b>Saldo (Einzahlungen ./. Auszahlungen)</b>	2.109,46-	1.700-	<b>1.700-</b>		1.700-	1.700-	1.700-	0		
<b>Gesamtsaldo</b>	2.109,46-	1.700-	<b>1.700-</b>		1.700-	1.700-	1.700-	0		
<b>Verpflichtungsermächtigung zu Lasten</b>					0	0	0	0		0

**Produktbereich**

**Produkte**

02  
Sicherheit und Ordnung



0205  
Standesamtsangelegenheiten



020501  
Standesamtsangelegenheiten

**Beschreibung**

Beim Standesamt werden Ehen geschlossen und Lebenspartnerschaften begründet. Die rechtlichen Voraussetzungen zur Schließung einer Ehe oder Lebenspartnerschaft sind zuvor anhand des Heimatrechtes des jeweiligen Heiratswilligen zu prüfen. Erfordert die Vorbereitung die Entscheidung eines Oberlandesgerichtes, wird das Verfahren durch das Standesamt initiiert und begleitet.

Alle Geburten und Sterbefälle in dieser Stadt werden im Standesamt beurkundet. Das Einzugsgebiet der Geburtskliniken deckt inzwischen das gesamte Münsterland und das nördliche Ruhrgebiet ab. Darüber hinaus kooperieren die Unikliniken mit Kliniken im Ausland.

Alle Register - Ehe- und Lebenspartnerschaftsregister, Geburten- und Sterberegister - sind über den gesamten gesetzlichen Fortführungszeitraum bis zu 110 Jahre lang zu aktualisieren: Scheidungen, Tod eines Ehepartners, Vaterschaftsanerkennungen, Namensänderungen, Eheschließungen von Eltern etc. werden nachgetragen.

Aus allen Registern werden Urkunden ausgestellt.

Wie bei Notaren werden status- und namensrechtliche Erklärungen (Vaterschaftsanerkennungen, Zustimmungserklärungen, Namenserteilungen für Kinder und Erklärungen zur Namensführung in der Ehe) beim Standesamt beurkundet.

Für jedes vierte (und weitere) in Münster geborene deutsche Kind, dessen Eltern in Münster wohnen, übernimmt der Oberbürgermeister die Ehrenpatenschaft.

Jeder Standesbeamte handelt weisungsunabhängig. Er ist als Urkundsbeamter nur den Anweisungen des Personenstandsrichters unterworfen. Einheitliches Verwaltungshandeln gewährleistet das Standesamt durch interne Beratung und regelmäßige fachliche Schulungen.

Ist aus besonderen Gründen der Name eines Münsteraner Bürgers untragbar, entscheidet das Standesamt auf Antrag des Betroffenen über eine öffentlich-rechtliche Namensänderung.

**Besonderheiten im Planjahr**

Das Standesamt führt 2018 die Umstellung der papierbasierten Register auf elektronische Register fort.

Die Beurkundung von Kindern, deren Eltern nach Deutschland geflohen sind, stellt weiterhin eine große Herausforderung dar.

**Ziele**

1. Das Standesamt Münster bietet mindestens 900 Paaren, die eine Ehe schließen oder eine Lebenspartnerschaft begründen wollen, attraktive Termine an den Wochenenden (an Freitagnachmittagen und Samstagen) an.
2. Pro Jahr werden zwei Geburtenjahrgänge in elektronische Register überführt.
3. Das Standesamt Münster bietet "Urkundenbestellung per Internet" als besonderen Service an: diese Bestellungen werden bevorzugt bearbeitet - sind alle Angaben vollständig, sind die Anforderungen spätestens am Folgetag der Urkundenbestellung bearbeitet und die Urkunden versandt.

**Haushaltsplan 2019**  
**Ausschuss: APOSOE**

**Standesamtsangelegenheiten**  
**Produktgruppe 0205**

**Dezernat I**  
**Amt für Bürger- und Ratsservice**

	<b>Ergebnis</b>	<b>Ansatz</b>		<b>Planung</b>		
	<b>2017</b>	<b>2018</b>	<b>2019</b>	<b>2020</b>	<b>2021</b>	<b>2022</b>
<b>Zielkennzahlen</b>						
- Zum 1. Ziel: Anzahl der am Wochenende bereit gestellten Termine		900	900	900	900	900
- Zum 2. Ziel: Überführung der papierbasierten Geburtenregister in elektronische Register		11.000	11.000	11.000	11.000	11.000
- Zum 3. Ziel: Urkundenausstellung bei Internet-Anforderung bis zum Folgetag (in %)		100	100	100	100	100
<b>Standardkennzahlen</b>						
- Teilergebnis (Zeile 29) pro Einwohner/in (in Euro)	- 2,69	- 3,48	- 3,64	- 3,76	- 3,89	- 4,01
- Aufwandsdeckungsgrad (in %)	50,0	40,9	40,6	39,9	38,9	38,4
<b>Leistungsdaten</b>						
- Anzahl der Eheschließungen		1.550	1.550	1.550	1.550	1.550
- Anzahl der Lebenspartnerschaften		60	60	60	60	60
- Anzahl der Geburten		5.900	5.900	5.900	5.900	5.900
- Anzahl der Sterbefälle		4.000	4.000	4.000	4.000	4.000
- Überführung der Geburtsregister in elektronische Register		11.000	11.000	11.000	11.000	11.000
- Fortführungen in allen Registern		21.500	22.500	23.500	24.500	25.000
- Anzahl der Personenstandsfälle		60.000	60.000	60.000	60.000	60.000
- Anteil der Personenstandsfälle mit Auslandsbeteiligung (in %)		30	30	30	30	30
- Anzahl der ausgestellten Urkunden im Jahr		82.000	83.000	84.000	85.000	86.000
- Anzahl der im Standesamt geführten Personenstandsregister		710.000	715.000	720.000	725.000	725.000
- Zahl der Anträge und Bescheide öffentlich-rechtliche Namensänderung		130	140	150	160	160
- Anzahl der Ehrenpatenschaften/Münster-Nadeln/Ordensanregungen		100	100	100	100	100



**Haushaltsplan 2019**  
**Ausschuss: APOSOE**
**Standesamtsangelegenheiten**  
**Produktgruppe 0205**
**Dezernat I**  
**Amt für Bürger- und Ratservice**

Teilergebnisplan Ertrags- und Aufwandsarten		Ergebnis (€)			Haushaltsansatz (€)			Planung (€)		
		2017	2018	2019	2020	2021	2022	2020	2021	2022
01	Steuern und ähnliche Abgaben	0,00	0	0	0	0	0	0	0	0
02	+ Zuwendungen und allgemeine Umlagen	33,29	40	30	30	30	30	30	30	30
03	+ Sonstige Transfererträge	0,00	0	0	0	0	0	0	0	0
04	+ Öffentlich-rechtliche Leistungsentgelte	802.593,43	718.000	768.000	768.000	768.000	768.000	768.000	768.000	768.000
05	+ Privatrechtliche Leistungsentgelte	19.786,00	23.000	1.000	4.000	0	0	0	0	4.000
06	+ Kostenerstattungen und Kostenumlagen	0,00	0	0	0	0	0	0	0	0
07	+ Sonstige ordentliche Erträge	0,00	0	0	0	0	0	0	0	0
08	+ Aktivierte Eigenleistungen	0,00	0	0	0	0	0	0	0	0
09	+/- Bestandsveränderungen	0,00	0	0	0	0	0	0	0	0
<b>10</b>	<b>= Ordentliche Erträge</b>	<b>822.412,72</b>	<b>741.040</b>	<b>769.030</b>	<b>772.030</b>	<b>768.030</b>	<b>772.030</b>	<b>768.030</b>	<b>772.030</b>	<b>772.030</b>
11	- Personalaufwendungen	1.118.417,42	1.260.880	1.305.610	1.332.760	1.360.580	1.389.100	1.360.580	1.360.580	1.389.100
12	- Versorgungsaufwendungen	276.538,59	267.340	253.670	260.020	266.520	273.180	266.520	266.520	273.180
13	- Aufwendungen für Sach- und Dienstleistungen	91.632,80	119.380	111.020	116.910	122.060	127.960	122.060	122.060	127.960
14	- Bilanzielle Abschreibungen	5.104,59	4.150	4.130	3.980	2.120	2.120	2.120	2.120	2.120
15	- Transferaufwendungen	0,00	0	0	0	0	0	0	0	0
16	- Sonstige ordentliche Aufwendungen	38.896,14	25.600	47.070	47.070	47.070	47.070	47.070	47.070	47.070
<b>17</b>	<b>= Ordentliche Aufwendungen</b>	<b>1.530.589,54</b>	<b>1.677.350</b>	<b>1.721.500</b>	<b>1.760.740</b>	<b>1.798.350</b>	<b>1.839.430</b>	<b>1.798.350</b>	<b>1.798.350</b>	<b>1.839.430</b>
<b>18</b>	<b>= Ordentliches Ergebnis (= Zeilen 10 und 17)</b>	<b>708.176,82-</b>	<b>936.310-</b>	<b>952.470-</b>	<b>988.710-</b>	<b>1.030.320-</b>	<b>1.067.400-</b>	<b>1.030.320-</b>	<b>1.030.320-</b>	<b>1.067.400-</b>
19	+ Finanzerträge	0,00	0	0	0	0	0	0	0	0
20	- Zinsen und sonstige Finanzaufwendungen	0,00	0	0	0	0	0	0	0	0
<b>21</b>	<b>= Finanzergebnis (= Zeilen 19 und 20)</b>	<b>0,00</b>	<b>0</b>	<b>0</b>	<b>0</b>	<b>0</b>	<b>0</b>	<b>0</b>	<b>0</b>	<b>0</b>
<b>22</b>	<b>= Ergebnis der laufenden Verwaltungstätigkeit (= Zeilen 18 und 21)</b>	<b>708.176,82-</b>	<b>936.310-</b>	<b>952.470-</b>	<b>988.710-</b>	<b>1.030.320-</b>	<b>1.067.400-</b>	<b>1.030.320-</b>	<b>1.030.320-</b>	<b>1.067.400-</b>
23	+ Außerordentliche Erträge	0,00	0	0	0	0	0	0	0	0
24	- Außerordentliche Aufwendungen	0,00	0	0	0	0	0	0	0	0
<b>25</b>	<b>= Außerordentliches Ergebnis (= Zeilen 23 und 24)</b>	<b>0,00</b>	<b>0</b>	<b>0</b>	<b>0</b>	<b>0</b>	<b>0</b>	<b>0</b>	<b>0</b>	<b>0</b>
<b>26</b>	<b>= Ergebnis vor Berücksichtigung der internen Leistungsbeziehungen (= Zeilen 22 und 25)</b>	<b>708.176,82-</b>	<b>936.310-</b>	<b>952.470-</b>	<b>988.710-</b>	<b>1.030.320-</b>	<b>1.067.400-</b>	<b>1.030.320-</b>	<b>1.030.320-</b>	<b>1.067.400-</b>
27	+ Erträge aus internen Leistungsbeziehungen	0,00	0	0	0	0	0	0	0	0
28	- Aufwendungen aus internen Leistungsbeziehungen	113.350,00	134.270	173.750	173.750	173.750	173.750	173.750	173.750	173.750
<b>29</b>	<b>= Ergebnis (= Zeilen 26, 27, 28)</b>	<b>821.526,82-</b>	<b>1.070.580-</b>	<b>1.126.220-</b>	<b>1.162.460-</b>	<b>1.204.070-</b>	<b>1.241.150-</b>	<b>1.204.070-</b>	<b>1.204.070-</b>	<b>1.241.150-</b>

**Haushaltsplan 2019****Standesamtsangelegenheiten****Dezernat I****Ausschuss: APOSOE****Produktgruppe 0205****Amt für Bürger- und Ratsservice****Bewirtschaftungsregeln:**

Die Aufwendungen der Produktgruppen „Geschäftsführung für politische Gremien, Städtepartnerschaften“ (PG0102), „Bürgerangelegenheiten“ (PG0204), „Standesamtsangelegenheiten“ (PG0205), „Wahlen“ (PG 0208) und „Stadhalle Hilstrup“ (PG1503) werden zu einem Budget verbunden. Ausgenommen sind die Personalaufwendungen und Aufwendungen, denen zweckgebundene Erträge gegenüberstehen.

**Erläuterungen:**

Bei den internen Leistungsbeziehungen werden die Aufwendungen für die Bereitstellung und Bewirtschaftung von Gebäuden durch das Immobilienmanagement abgebildet (Umsetzung des Mieter / Vermietermodells).

Haushaltsplan 2019  
Ausschuss: APOSOE

Standesamtsangelegenheiten  
Produktgruppe 0205

Dezernat I  
Amt für Bürger- und Ratservice

Teilfinanzplan Ein- und Auszahlungsarten		Ergebnis (€)	Haushaltsansatz (€)		Verpfl.-Erm. (€)	Planung (€)		
		2017	2018	2019	2019	2020	2021	2022
	<b>Einzahlungen</b>							
01	aus Zuwendungen für Investitionsmaßnahmen	0,00	0	0		0	0	0
02	+ aus der Veräußerung von Sachanlagen	0,00	0	0		0	0	0
03	+ aus der Veräußerung von Finanzanlagen	0,00	0	0		0	0	0
04	+ aus Beiträgen und ähnlichen Entgelten	0,00	0	0		0	0	0
05	+ aus sonstigen Investitionen	0,00	0	0		0	0	0
<b>06</b>	<b>= Summe der investiven Einzahlungen</b>	<b>0,00</b>	<b>0</b>	<b>0</b>		<b>0</b>	<b>0</b>	<b>0</b>
	<b>Auszahlungen</b>							
07	- für den Erwerb von Grundstücken und Gebäuden	0,00	0	0	0	0	0	0
08	- für Baumaßnahmen	4.148,34	0	0	0	0	0	0
09	- für den Erwerb von beweglichem Anlagevermögen	0,00	1.000	1.000	0	1.000	1.000	1.000
10	- für den Erwerb von Finanzanlagen	0,00	0	0	0	0	0	0
11	- von aktivierbaren Zuwendungen	0,00	0	0	0	0	0	0
12	- aus sonstigen Investitionen	0,00	0	0	0	0	0	0
<b>13</b>	<b>= Summe der investiven Auszahlungen</b>	<b>4.148,34</b>	<b>1.000</b>	<b>1.000</b>	<b>0</b>	<b>1.000</b>	<b>1.000</b>	<b>1.000</b>
<b>14</b>	<b>= Saldo der Investitionstätigkeit (Einzahlungen ./ Auszahlungen)</b>	<b>4.148,34-</b>	<b>1.000-</b>	<b>1.000-</b>		<b>1.000-</b>	<b>1.000-</b>	<b>1.000-</b>

**Haushaltsplan 2019****9Standesamtsangelegenheiten****Dezernat I****Ausschuss: APOSOE****Produktgruppe 0205****Amt für Bürger- und Ratsservice****Bewirtschaftungsregeln:**

Die Auszahlungen der Produktgruppen „Geschäftsführung für politische Gremien, Städtepartnerschaften“ (PG0102), „Bürgerangelegenheiten“ (PG0204), „Standesamtsangelegenheiten“ (PG0205), „Wahlen“ (PG 0208) und „Stadhalle Hiltrup“ (PG1503) werden zu einem Budget verbunden. Ausgenommen sind die Auszahlungen, denen zweckgebundene Einzahlungen gegenüberstehen.

**Erläuterungen:**

Keine

Haushaltsplan 2019  
Ausschuss: APOSOE

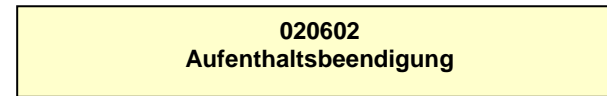
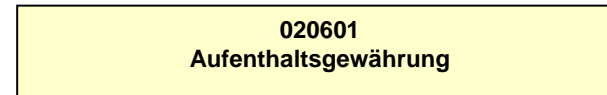
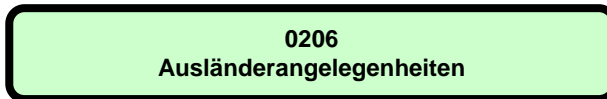
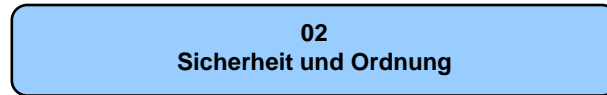
Standesamtsangelegenheiten  
Produktgruppe 0205

Dezernat I  
Amt für Bürger- und Ratservice

Investitionsmaßnahmen	Ergebnis (€)	Haushaltsansatz (€)		Verpflicht.- ermächt. (€)	Planung (€)				bereitge- stellt bis inkl. 2018	Gesamt- ein- u. -aus- zahlungen
	2017	2018	2019		2019	2020	2021	2022		
<b>Investitionsmaßnahmen unterhalb der festgelegten Wertgrenzen</b>										
Einzahlung	0,00	0	0	0	0	0	0	0		
Auszahlung	4.148,34	1.000	1.000	0	1.000	1.000	1.000	0		
<b>Saldo (Einzahlungen ./. Auszahlungen)</b>	4.148,34-	1.000-	1.000-		1.000-	1.000-	1.000-	0		
<b>Gesamtsaldo</b>	4.148,34-	1.000-	1.000-		1.000-	1.000-	1.000-	0		
<b>Verpflichtungsermächtigung zu Lasten</b>					0	0	0	0		0

Produktbereich

Produkte



Haushaltsplan 2019

Ausländerangelegenheiten

Dezernat V

Ausschuss: HAFI

Produktgruppe 0206

Rechts- und Ausländeramt

**Beschreibung**

Diese Produktgruppe umfasst alle von der Stadt Münster als Ausländerbehörde wahrzunehmenden Aufgaben. Bei der Anwendung der zu Grunde liegenden ausländerrechtlichen Bestimmungen finden die Aufnahme- und Integrationsfähigkeit, die wirtschaftlichen und arbeitsmarktpolitischen Interessen sowie die humanitären Verpflichtungen der Bundesrepublik Deutschland Berücksichtigung. Gesetzlicher Auftrag ist es, den Zuzug von Ausländern in die Bundesrepublik Deutschland zu begrenzen und zu steuern. Entsprechend dieser gesetzlichen Pflichtaufgabe wird der Aufenthalt von hier lebenden Ausländern gewährt oder beendet.

**Besonderheiten im Planjahr**

Im Jahr 2016 ist ein internes Organisationsprojekt "Optimierung der Ausländerbehörde" gestartet worden. Die Optimierung betrifft verschiedene Handlungsfelder, u.a. Abbau der Wartezeiten, Steigerung der Beratungskapazitäten (u.a. durch Einführung der elektronischen Ausländerakte), die Förderung aktiver Beratungsansätze, Verbesserung der räumlichen Situation und der Erreichbarkeit. Daneben prägen interne Ansätze das Projekt wie z.B. Verfahrens- und Entscheidungswege einheitlich und transparent mit einer hohen Servicequalität zu gestalten; die interkulturellen Kompetenzen der Mitarbeiter/innen zu stärken. Die Ausländerbehörde versteht sich als ein Teil eines verwaltungsinternen wie auch -externen Netzwerks, das sie aktiv mit gestaltet.

Die Projektlaufzeit ist zunächst bis zum 31.03.2018 festgelegt. Bereits jetzt ist jedoch absehbar, dass einige Prozessbausteine über dieses Datum hinaus betrieben werden müssen. Aufgrund der aufbauorganisatorischen Veränderungen der Ausländerbehörde werden einige Bausteine des Optimierungsprozesses auf 2019 verschoben. Eine Anpassung der vorhandenen Ziele und Kennzahlen erfolgt daher zum Haushalt 2020.

**Ziele**

1. Die Ausländerbehörde verfasst gerichtsfeste Versagungen von Aufenthaltstiteln und Verfügungen zur Aufenthaltsbeendigung.
2. Die Ausländerbehörde begrenzt die Wartezeit der Besucher auf ein zumutbares Maß.

	Ergebnis		Ansatz		Planung		
	2017	2018	2019	2020	2021	2022	
<b>Zielkennzahlen</b>							
- Zum 1. Ziel: Anteil erfolgloser Klagen und Eilanträge gegen die Stadt (in %)	94	90	90	90	90	90	
- Zum 2. Ziel: Maximale durchschnittliche Wartezeit (in Minuten)	93	35	35	35	35	35	
<b>Standardkennzahlen</b>							
- Teilergebnis (Zeile 29) pro Einwohner/in (in Euro)	- 8,84	- 8,93	- 10,06	- 10,11	- 10,38	- 10,38	
- Aufwandsdeckungsgrad (in %)	17,5	15,9	15,7	15,6	15,2	15,2	
<b>Leistungsdaten</b>							
- Anzahl der in Münster lebenden Ausländer/innen	33.150	32.000	34.000	34.000	34.000	34.000	
- Anzahl der Klagen und Eilanträge gegen die Stadt	47	50	50	50	50	50	

Haushaltsplan 2019

Ausländerangelegenheiten

Dezernat V

Ausschuss: HAFI

Produktgruppe 0206

Rechts- und Ausländeramt

**Produkt 020601 - Aufenthaltsgewährung****Beschreibung**

Bestandteil dieses Produkts ist die Erteilung und Verlängerung von Aufenthaltstiteln (Aufenthaltsurlaubnis, Niederlassungserlaubnis, Verlängerung von Besuchsvisa) sowie EU-Bescheinigungen und Aufenthaltsgestattungen. Dazu gehören auch die jeweiligen Nebenbestimmungen und die Ausstellung von Ausweisdokumenten. Ebenfalls werden die Aufnahme einer Erwerbstätigkeit und die Teilnahme an einem Integrationskurs geregelt.

**Besonderheiten im Planjahr**

Im Jahr 2016 ist ein internes Organisationsprojekt "Optimierung der Ausländerbehörde" gestartet worden. Die Optimierung betrifft verschiedene Handlungsfelder, u.a. Abbau der Wartezeiten, Steigerung der Beratungskapazitäten (u.a. durch Einführung der elektronischen Ausländerakte), die Förderung aktiver Beratungsansätze, Verbesserung der räumlichen Situation und der Erreichbarkeit. Daneben prägen interne Ansätze das Projekt wie z.B. Verfahrens- und Entscheidungswege einheitlich und transparent mit einer hohen Servicequalität zu gestalten; die interkulturellen Kompetenzen der Mitarbeiter/innen zu stärken. Die Ausländerbehörde versteht sich als ein Teil eines verwaltungsinternen wie auch -externen Netzwerks, das sie aktiv mit gestaltet.

Die Projektlaufzeit ist zunächst bis zum 31.03.2018 festgelegt. Bereits jetzt ist jedoch absehbar, dass einige Prozessbausteine über dieses Datum hinaus betrieben werden müssen. Aufgrund der aufbauorganisatorischen Veränderungen der Ausländerbehörde werden einige Bausteine des Optimierungsprozesses auf 2019 verschoben. Eine Anpassung der vorhandenen Ziele und Kennzahlen erfolgt daher zum Haushalt 2020.

**Ziele**

	Ergebnis		Ansatz			Planung	
	2017	2018	2019	2020	2021	2022	
<b>Zielkennzahlen</b>							
- Zum 1. Ziel: Anz. Integrationskursbescheinigungen zu Anz. ausl. Staatsangeh. mit gesetzl. Teilnahmeverpflichtung (in %)	100	100	100	100	100	100	
- Zum 1. Ziel: Anzahl Weiterleitung neu Zugezogener an Migrationsberatung (in %)	100	90	90	90	90	90	
- Zum 2. Ziel: Anteil der in Münster rechtmäßig lebenden Ausländer an allen hier lebenden Ausländern (in %)	95	93	93	93	93	93	
<b>Leistungsdaten</b>							
- Anzahl der Ausländer/innen mit rechtmäßigem Aufenthaltsstatus	31.660	30.000	32.000	32.000	32.000	32.000	
- Anzahl gewährter Aufenthaltstitel	10.162	8.000	10.000	10.000	10.000	10.000	
- Anteil dieses Produkts am Personalkostenaufwand der Produktgruppe (in %)	50	50	50	50	50	50	



Haushaltsplan 2019

Ausländerangelegenheiten

Dezernat V

Ausschuss: HAFI

Produktgruppe 0206

Rechts- und Ausländeramt

**Produkt 020602 - Aufenthaltsbeendigung****Beschreibung**

Bestandteil dieses Produkts ist die Begründung und/oder Durchsetzung einer Ausreisepflicht. Maßnahmen hierfür sind

- Beendigung oder Ablehnung eines rechtmäßigen Aufenthaltes
  - Ausweisung
  - Abschiebungen incl. Vorbereitungsarbeiten wie Identitätsklärung (ED-Behandlung, Botschaftsvorfürungen, Beschaffung von Heimreisedokumenten u.ä.), amtsärztlicher Untersuchung, Transport zum Flughafen usw.
  - Erteilung und Verlängerung von Duldungen incl. der jeweiligen Nebenbestimmungen und Gewährung einer Arbeitsaufnahme
  - Ermittlungs- und Überwachungsdienst
- die jeweils in Verwaltungs- und Verwaltungsgerichtsverfahren sowie schließlich durch faktisches Handeln, auch durch Anwendung unmittelbaren Zwangs, durchzusetzen sind.

**Besonderheiten im Planjahr**

Aufgrund der Entwicklung der Rechtsprechung und dem stärkeren Stellenwert des Art. 8 EMRK können aufgrund persönlich gewachsener Bindungen und Integrationsleistungen auch ohne Altfallregelungen geduldete Ausländer einen Anspruch auf eine Aufenthaltserlaubnis haben. Dies führt zu einer immer geringeren Zahl von Personen, die freiwillig ausreisen.

**Ziele**

1. Von den in Münster lebenden ausreisepflichtigen Ausländern sollen unter Vermeidung der Abschiebung jährlich mindestens 25 Personen zurückgeführt bzw. zur Ausreise bewegt werden.

	Ergebnis	Ansatz			Planung		
	2017	2018	2019	2020	2021	2022	
<b>Zielkennzahlen</b>							
- Zum 1. Ziel: Anzahl der zurückgeführten bzw. ausgereisten ausreisepflichtigen Ausländer (ohne Abschiebungen)	140	250	250	250	250	250	
<b>Leistungsdaten</b>							
- Anzahl der ausreisepflichtigen Ausländer/innen	1.490	1.450	1.450	1.450	1.450	1.450	
- Anzahl abgelehnter Aufenthaltstitel	67	80	80	80	80	80	
- Anteil dieses Produkts am Personalkostenaufwand der Produktgruppe (in %)	50	50	50	50	50	50	

Haushaltsplan 2019  
Ausschuss: HAFIAusländerangelegenheiten  
Produktgruppe 0206Dezernat V  
Rechts- und Ausländeramt

Teilergebnisplan Ertrags- und Aufwandsarten		Ergebnis (€)			Haushaltsansatz (€)			Planung (€)		
		2017	2018	2019	2020	2021	2022			
01	Steuern und ähnliche Abgaben	0,00	0	0	0	0	0			
02	+ Zuwendungen und allgemeine Umlagen	22,02	20	20	20	20	20			
03	+ Sonstige Transfererträge	0,00	0	0	0	0	0			
04	+ Öffentlich-rechtliche Leistungsentgelte	530.978,00	480.000	540.000	540.000	540.000	540.000			
05	+ Privatrechtliche Leistungsentgelte	2.000,86	1.000	2.000	2.000	2.000	2.000			
06	+ Kostenerstattungen und Kostenumlagen	29.308,89	40.000	35.000	35.000	35.000	35.000			
07	+ Sonstige ordentliche Erträge	11.252,94	200	200	200	200	200			
08	+ Aktivierte Eigenleistungen	0,00	0	0	0	0	0			
09	+/- Bestandsveränderungen	0,00	0	0	0	0	0			
<b>10</b>	<b>= Ordentliche Erträge</b>	<b>573.562,71</b>	<b>521.220</b>	<b>577.220</b>	<b>577.220</b>	<b>577.220</b>	<b>577.220</b>			
11	- Personalaufwendungen	2.228.712,24	2.254.570	2.546.510	2.550.560	2.617.640	2.603.100			
12	- Versorgungsaufwendungen	336.170,52	340.870	358.410	367.370	376.550	385.970			
13	- Aufwendungen für Sach- und Dienstleistungen	106.384,01	128.080	149.310	155.850	161.570	168.100			
14	- Bilanzielle Abschreibungen	23.273,69	3.320	9.190	7.990	7.880	7.740			
15	- Transferaufwendungen	0,00	0	0	0	0	0			
16	- Sonstige ordentliche Aufwendungen	509.889,63	464.010	520.010	520.030	520.050	520.070			
<b>17</b>	<b>= Ordentliche Aufwendungen</b>	<b>3.204.430,09</b>	<b>3.190.850</b>	<b>3.583.430</b>	<b>3.601.800</b>	<b>3.683.690</b>	<b>3.684.980</b>			
<b>18</b>	<b>= Ordentliches Ergebnis (= Zeilen 10 und 17)</b>	<b>2.630.867,38-</b>	<b>2.669.630-</b>	<b>3.006.210-</b>	<b>3.024.580-</b>	<b>3.106.470-</b>	<b>3.107.760-</b>			
19	+ Finanzerträge	0,00	0	0	0	0	0			
20	- Zinsen und sonstige Finanzaufwendungen	0,00	0	0	0	0	0			
<b>21</b>	<b>= Finanzergebnis (= Zeilen 19 und 20)</b>	<b>0,00</b>	<b>0</b>	<b>0</b>	<b>0</b>	<b>0</b>	<b>0</b>			
<b>22</b>	<b>= Ergebnis der laufenden Verwaltungstätigkeit (= Zeilen 18 und 21)</b>	<b>2.630.867,38-</b>	<b>2.669.630-</b>	<b>3.006.210-</b>	<b>3.024.580-</b>	<b>3.106.470-</b>	<b>3.107.760-</b>			
23	+ Außerordentliche Erträge	0,00	0	0	0	0	0			
24	- Außerordentliche Aufwendungen	0,00	0	0	0	0	0			
<b>25</b>	<b>= Außerordentliches Ergebnis (= Zeilen 23 und 24)</b>	<b>0,00</b>	<b>0</b>	<b>0</b>	<b>0</b>	<b>0</b>	<b>0</b>			
<b>26</b>	<b>= Ergebnis vor Berücksichtigung der internen Leistungsbeziehungen (= Zeilen 22 und 25)</b>	<b>2.630.867,38-</b>	<b>2.669.630-</b>	<b>3.006.210-</b>	<b>3.024.580-</b>	<b>3.106.470-</b>	<b>3.107.760-</b>			
27	+ Erträge aus internen Leistungsbeziehungen	0,00	0	0	0	0	0			
28	- Aufwendungen aus internen Leistungsbeziehungen	66.560,00	78.120	105.230	105.230	105.230	105.230			
<b>29</b>	<b>= Ergebnis (= Zeilen 26, 27, 28)</b>	<b>2.697.427,38-</b>	<b>2.747.750-</b>	<b>3.111.440-</b>	<b>3.129.810-</b>	<b>3.211.700-</b>	<b>3.212.990-</b>			

**Haushaltsplan 2019****Ausländerangelegenheiten****Dezernat V****Ausschuss: HAFI****Produktgruppe 0206****Rechts- und Ausländeramt****Bewirtschaftungsregeln:**

Die Aufwendungen der Produktgruppe "Recht" (PG 0110) und der Produktgruppe "Ausländerangelegenheiten" (PG 0206) werden zu einem Budget verbunden. Ausgenommen sind die Personalaufwendungen und die Aufwendungen, denen zweckgebundene Erträge gegenüberstehen.

**Erläuterungen:**

Keine

Haushaltsplan 2019  
Ausschuss: HAFI

Ausländerangelegenheiten  
Produktgruppe 0206

Dezernat V  
Rechts- und Ausländeramt

Teilfinanzplan Ein- und Auszahlungsarten		Ergebnis (€)	Haushaltsansatz (€)		Verpfl.-Erm. (€)	Planung (€)		
		2017	2018	2019	2019	2020	2021	2022
	<b>Einzahlungen</b>							
01	aus Zuwendungen für Investitionsmaßnahmen	0,00	0	0		0	0	0
02	+ aus der Veräußerung von Sachanlagen	1.000,00	0	0		0	0	0
03	+ aus der Veräußerung von Finanzanlagen	0,00	0	0		0	0	0
04	+ aus Beiträgen und ähnlichen Entgelten	0,00	0	0		0	0	0
05	+ aus sonstigen Investitionen	0,00	0	0		0	0	0
<b>06</b>	<b>= Summe der investiven Einzahlungen</b>	1.000,00	0	0		0	0	0
	<b>Auszahlungen</b>							
07	- für den Erwerb von Grundstücken und Gebäuden	0,00	0	0	0	0	0	0
08	- für Baumaßnahmen	0,00	0	0	0	0	0	0
09	- für den Erwerb von beweglichem Anlagevermögen	47.746,56	0	0	0	0	0	0
10	- für den Erwerb von Finanzanlagen	0,00	0	0	0	0	0	0
11	- von aktivierbaren Zuwendungen	0,00	0	0	0	0	0	0
12	- aus sonstigen Investitionen	0,00	0	0	0	0	0	0
<b>13</b>	<b>= Summe der investiven Auszahlungen</b>	47.746,56	0	0	0	0	0	0
<b>14</b>	<b>= Saldo der Investitionstätigkeit (Einzahlungen ./ Auszahlungen)</b>	46.746,56-	0	0		0	0	0

Haushaltsplan 2019  
Ausschuss: HAFI

Ausländerangelegenheiten  
Produktgruppe 0206

Dezernat V  
Rechts- und Ausländeramt

Investitionsmaßnahmen	Ergebnis (€)	Haushaltsansatz (€)		Verpflicht.- ermächt. (€)	Planung (€)				bereitge- stellt bis inkl. 2018	Gesamt- ein- u. -aus- zahlungen
	2017	2018	2019		2019	2020	2021	2022		
<b>Investitionsmaßnahmen unterhalb der festgelegten Wertgrenzen</b>										
Einzahlung	1.000,00	0	0		0	0	0	0		
Auszahlung	47.746,56	0	0	0	0	0	0	0		
<b>Saldo (Einzahlungen ./. Auszahlungen)</b>	46.746,56-	0	0		0	0	0	0		
<b>Gesamtsaldo</b>	46.746,56-	0	0		0	0	0	0		
<b>Verpflichtungsermächtigung zu Lasten</b>					0	0	0	0		0

Produktbereich

Produkte

02  
Sicherheit und Ordnung



0207  
Statistik



020701  
Bereitst. von Raumbezügen und statistischen Daten

020702  
Auftragsstatistik für das Land NRW

**Beschreibung**

Die Produktgruppe Statistik umfasst zwei Produkte:

Die zentrale Dienstleistung bildet das zielgruppenorientierte Informationsmanagement. Hierzu zählen die Aufbereitung und Bereitstellung von

- statistischen Daten
- (kleinräumigen) Bevölkerungsprognosen
- Raumbezügen mit der kleinräumigen Gebietsgliederung für unterschiedliche Fachthemen und
- Planungs-, Entscheidungs- und allgemeinen Informationsgrundlagen.

Das zweite Produkt bilden die Aufgaben der Auftragsstatistik für das Land NRW (Agrar-/Baustatistik, sonstige Pflichterhebungen) und Bereitstellung an IT.NRW.

**Besonderheiten im Planjahr**

Keine

**Ziele**

1. Wichtigstes Ziel ist die zeitnahe Informationsversorgung der politischen Gremien, der Fachämter sowie der Bürger und Bürgerinnen und Externen. Dazu sollen nachfrageorientierte Daten, lückenlose Zeitreihen und Raumbezüge entsprechend der bisherigen Standards (s. Zielkennzahlen) aktuell vorgehalten und publiziert werden.
2. Die Daten aus der (kleinräumigen) Bevölkerungsprognose sollen zeitgerecht im 3 jährigen Rhythmus bereitgestellt werden. Dabei soll die maximale Abweichung der Bevölkerungsprognose auf gesamtstädtischer Ebene gegenüber der real eintreffenden Bevölkerungszahl innerhalb der ersten fünf Prognosejahre 2 % nicht übersteigen.

	<b>Ergebnis</b>	<b>Ansatz</b>			<b>Planung</b>		
	<b>2017</b>	<b>2018</b>	<b>2019</b>	<b>2020</b>	<b>2021</b>	<b>2022</b>	
<b>Zielkennzahlen</b>							
- Zum 1. Ziel: Anzahl der Jahresstatistiken	1	1	1	1	1	1	
- Zum 1. Ziel: %-Anteil der termingerecht erledigten vom Land NRW beauftragten Statistiken	60	100	100	100	100	100	
- Zum 1. Ziel: Datenlieferung an den Deutschen Städtetag (Großstadt-Statistik / statist. Jahrbuch deutscher Gemeinden)	1	1	1	1	1	1	
- Zum 2. Ziel: Fortschreibung der kleinräumigen Bevölkerungsprognosen im 3-Jahres-Rhythmus		1	1			1	
- Zum 2. Ziel: Max. Abweichungsgrad (gesamtstädtisch) der Bevölkerungsprognose innerhalb der ersten 5 Prognosejahre (in %)		2	2	2	2	2	

**Haushaltsplan 2019**  
**Ausschuss: ASSVW**

**Statistik**  
**Produktgruppe 0207**

**Dezernat III**  
**Amt f. Stadtentwicklung, Stadtplanung, Verkehrsplanung**

	<b>Ergebnis</b>	<b>Ansatz</b>			<b>Planung</b>		
	<b>2017</b>	<b>2018</b>	<b>2019</b>	<b>2020</b>	<b>2021</b>	<b>2022</b>	
<b>Standardkennzahlen</b>							
- Teilergebnis (Zeile 29) pro Einwohner/in (in Euro)	- 2,05	- 2,26	- 2,09	- 2,14	- 2,19	- 2,24	
- Aufwandsdeckungsgrad (in %)	0,3	0,3	0,1	0,1	0,1	0,1	
<b>Leistungsdaten</b>							
- Stadtbezirke	6	6	6	6	6	6	
- Stadtteile (Statistische Bezirke)	45	45	45	45	45	45	
- Stadtzellen	174	174	174	174	174	174	



**Produkt 020701 - Bereitstellung von Raumbezügen und statistischen Daten****Beschreibung**

Das Produkt umfasst u. a. folgende Leistungen/Aufgaben:

- Datenerhebung, Datenvorhaltung, Datenaufbereitung, Datenanalyse, Datenbereitstellung, Datenveröffentlichung (Berichtswesen) mit einer Jahresstatistik Jahreszeitreihen) kleinräumig aufbereitete Themenschwerpunkte in der Statistik für Münsters Stadtteile (SMS), Sonderveröffentlichungen
- Erarbeitung und Bereitstellung von thematischen Raumbezügen mit der kleinräumigen Gebietsgliederung (z.B. statistische Gebietsgliederung, Finanzamtsbezirke, Gesundheitsbezirke, Schulbezirke, Wahlbezirke ...)
- Stadtteilsteckbriefe auf der Basis der kleinräumigen Gebietsgliederung
- Kleinräumige Bevölkerungsprognose mit quantitativen, geschlechter- und altersgruppendifferenzierten Angaben zum Aufbau und zur Entwicklung der Bevölkerung für eine tragfähige, zukunftsorientierte und demografiefeste Stadtentwicklung (z. B. Kindergartenbedarfsplanung, Schulentwicklungsplanung...)

**Besonderheiten im Planjahr**

Keine

**Ziele**

1. Die Jahresstatistik wird regelmäßig bis 3 Wochen nach Eintreffen der letzten externen Datenlieferung veröffentlicht.

	Ergebnis	Ansatz			Planung		
	2017	2018	2019	2020	2021	2022	
<b>Zielkennzahlen</b>							
- Zum 1. Ziel: Anzahl der Jahresstatistiken			1	1	1	1	
- Zum 1. Ziel: Datenlieferung an den Deutschen Städtetag (Großstadt-Statistik / statist. Jahrbuch deutscher Gemeinden)			1	1	1	1	
- Zum 2. Ziel: Max. Abweichungsgrad (gesamstädtisch) der Bevölkerungsprognose innerhalb der ersten 5 Prognosejahre (in %)			2	2	2	2	
- Zum 1. Ziel: Veröffentlichung 3 Wochen nach Eintreffen der letzten externen Datenlieferung (in Tagen)	21	21	21	21	21	21	
<b>Leistungsdaten</b>							
- Anzahl der Blockseiten in der statistischen Gebietsgliederung	9.178	9.051	9.051	9.051	9.051	9.051	
- Anzahl der Stadtteilsteckbriefe	45	45	45	45	45	45	

**Haushaltsplan 2019**  
**Ausschuss: ASSVW**

**Statistik**  
**Produktgruppe 0207**

**Dezernat III**  
**Amt f. Stadtentwicklung, Stadtplanung, Verkehrsplanung**

**Produkt 020702 - Auftragsstatistik für das Land NRW**

**Beschreibung**

Planung, Organisation und Durchführung der Auftragsstatistik für das Land NRW und Bereitstellung der Daten gemäß Anforderungen von IT-NRW

- Agrarstatistik
- Baustatistik
- Sonstige Pflichterhebungen

**Besonderheiten im Planjahr**

Keine

**Ziele**

1. Die Auftragsstatistiken für das Land NRW werden termingerecht erledigt.

	<b>Ergebnis</b>	<b>Ansatz</b>			<b>Planung</b>		
	<b>2017</b>	<b>2018</b>	<b>2019</b>	<b>2020</b>	<b>2021</b>	<b>2022</b>	
<b>Zielkennzahlen</b>							
- Zum 1. Ziel: %-Anteil der termingerecht erledigten vom Land NRW beauftragten Statistiken	60	100	100	100	100	100	
<b>Leistungsdaten</b>							
- %-Anteil der erl. (v. Land beauftragten) Erfassungsbögen für agrarstatist. Vollerhebungen bei landw. Betrieben	100	100	100	100	100	100	
- %-Anteil der erl. (v. Land beauftragten) Erfassungsbögen für agrarstatist. Teilerhebungen bei landw. Betrieben	100	100	100	100	100	100	
- %-Anteil der fristgerecht geprüften Bauüberhänge an alle von it.nrw beauftragten Bauüberhangsprüfungen	100	100	100	100	100	100	

Teilergebnisplan Ertrags- und Aufwandsarten		Ergebnis (€)			Haushaltsansatz (€)			Planung (€)		
		2017	2018	2019	2020	2021	2022			
01	Steuern und ähnliche Abgaben	0,00	0	0	0	0	0			
02	+ Zuwendungen und allgemeine Umlagen	37,26	40	40-	40-	40-	40-			
03	+ Sonstige Transfererträge	0,00	0	0	0	0	0			
04	+ Öffentlich-rechtliche Leistungsentgelte	0,00	1.000	500	500	500	500			
05	+ Privatrechtliche Leistungsentgelte	1.690,00	0	0	0	0	0			
06	+ Kostenerstattungen und Kostenumlagen	0,00	1.000	0	0	0	0			
07	+ Sonstige ordentliche Erträge	0,00	0	0	0	0	0			
08	+ Aktivierte Eigenleistungen	0,00	0	0	0	0	0			
09	+/- Bestandsveränderungen	0,00	0	0	0	0	0			
<b>10</b>	<b>= Ordentliche Erträge</b>	<b>1.727,26</b>	<b>2.040</b>	<b>460</b>	<b>460</b>	<b>460</b>	<b>460</b>			
11	- Personalaufwendungen	530.176,26	588.700	541.340	554.260	567.500	581.060			
12	- Versorgungsaufwendungen	29.810,40	30.380	26.550	27.210	27.890	28.590			
13	- Aufwendungen für Sach- und Dienstleistungen	26.520,00	29.730	35.920	37.830	39.490	41.400			
14	- Bilanzielle Abschreibungen	1.122,98	40	90	90	90	90			
15	- Transferaufwendungen	0,00	0	0	0	0	0			
16	- Sonstige ordentliche Aufwendungen	4.645,28	12.480	9.420	9.420	9.420	9.420			
<b>17</b>	<b>= Ordentliche Aufwendungen</b>	<b>592.274,92</b>	<b>661.330</b>	<b>613.320</b>	<b>628.810</b>	<b>644.390</b>	<b>660.560</b>			
<b>18</b>	<b>= Ordentliches Ergebnis (= Zeilen 10 und 17)</b>	<b>590.547,66-</b>	<b>659.290-</b>	<b>612.860-</b>	<b>628.350-</b>	<b>643.930-</b>	<b>660.100-</b>			
19	+ Finanzerträge	0,00	0	0	0	0	0			
20	- Zinsen und sonstige Finanzaufwendungen	0,00	0	0	0	0	0			
<b>21</b>	<b>= Finanzergebnis (= Zeilen 19 und 20)</b>	<b>0,00</b>	<b>0</b>	<b>0</b>	<b>0</b>	<b>0</b>	<b>0</b>			
<b>22</b>	<b>= Ergebnis der laufenden Verwaltungstätigkeit (= Zeilen 18 und 21)</b>	<b>590.547,66-</b>	<b>659.290-</b>	<b>612.860-</b>	<b>628.350-</b>	<b>643.930-</b>	<b>660.100-</b>			
23	+ Außerordentliche Erträge	0,00	0	0	0	0	0			
24	- Außerordentliche Aufwendungen	0,00	0	0	0	0	0			
<b>25</b>	<b>= Außerordentliches Ergebnis (= Zeilen 23 und 24)</b>	<b>0,00</b>	<b>0</b>	<b>0</b>	<b>0</b>	<b>0</b>	<b>0</b>			
<b>26</b>	<b>= Ergebnis vor Berücksichtigung der internen Leistungsbeziehungen (= Zeilen 22 und 25)</b>	<b>590.547,66-</b>	<b>659.290-</b>	<b>612.860-</b>	<b>628.350-</b>	<b>643.930-</b>	<b>660.100-</b>			
27	+ Erträge aus internen Leistungsbeziehungen	0,00	0	0	0	0	0			
28	- Aufwendungen aus internen Leistungsbeziehungen	34.700,00	34.890	34.400	34.400	34.400	34.400			
<b>29</b>	<b>= Ergebnis (= Zeilen 26, 27, 28)</b>	<b>625.247,66-</b>	<b>694.180-</b>	<b>647.260-</b>	<b>662.750-</b>	<b>678.330-</b>	<b>694.500-</b>			

**Haushaltsplan 2019****Statistik****Dezernat III****Ausschuss: ASSVW****Produktgruppe 0207****Amt f. Stadtentwicklung, Stadtplanung, Verkehrsplanung****Bewirtschaftungsregeln:**

Die Aufwendungen der Produktgruppen "Statistik" (PG 0207), "Stadt- und Regionalentwicklung, Stadtplanung" (PG 0901), "Denkmalschutz und Denkmalpflege" (PG 1002) und "Verkehrsplanung" (PG 1202) werden zu einem Budget verbunden. Ausgenommen sind die Personalaufwendungen und Aufwendungen, denen zweckgebundene Erträge gegenüberstehen.

**Erläuterungen:**

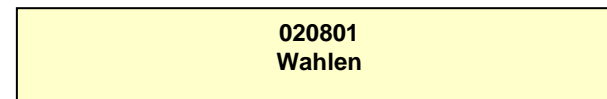
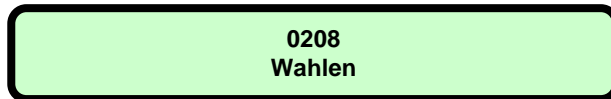
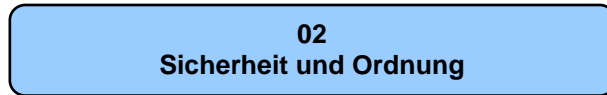
zu Zeile 28

Bei den internen Leistungsbeziehungen werden die Aufwendungen für die Bereitstellung und Bewirtschaftung von Gebäuden durch das Immobilienmanagement abgebildet (Umsetzung des Mieter / Vermietermodells)



Produktbereich

Produkte



**Haushaltsplan 2019**  
**Ausschuss: APOSOE**

**Wahlen**  
**Produktgruppe 0208**

**Dezernat I**  
**Amt für Bürger- und Ratsservice**

**Beschreibung**

Diese Produktgruppe umfasst die rechtmäßige Vorbereitung, Durchführung (Abwicklung) und Nachbereitung aller Wahlen (Europawahl, Bundestagswahl, Landtagswahl, Kommunalwahl, Ausländerbeiratswahl, Wahl der Jugendforen) sowie Abstimmungen (Bürgerbegehren, Bürgerentscheid, Volksentscheid).

**Besonderheiten im Planjahr**

Keine

**Ziele**

1. Die Wahlen sollen ordnungsmäßig, rechtmäßig und bürgerorientiert vorbereitet und durchgeführt werden. Zur Zielerreichung werden die genannten Zielkennzahlen exemplarisch herangezogen.

	<b>Ergebnis</b>	<b>Ansatz</b>		<b>Planung</b>		
	<b>2017</b>	<b>2018</b>	<b>2019</b>	<b>2020</b>	<b>2021</b>	<b>2022</b>
<b>Zielkennzahlen</b>						
- Zum 1. Ziel: Anzahl Beschwerden pro Wahl bzw. Abstimmung	1	10	10	10	10	10
<b>Standardkennzahlen</b>						
- Teilergebnis (Zeile 29) pro Einwohner/in (in Euro)	- 1,29	- 0,25	- 0,81	- 1,62	- 0,99	- 0,83
- Aufwandsdeckungsgrad (in %)	54,2		55,5		45,0	54,9
<b>Leistungsdaten</b>						
- Anzahl Wahlen auf EU-, Bundes-, Landes- oder kommunaler Ebene	2		1	1	1	1
- Anzahl sonstiger Wahlen	1					

**Haushaltsplan 2019**  
**Ausschuss: APOSOE**
**Wahlen**  
**Produktgruppe 0208**
**Dezernat I**  
**Amt für Bürger- und Ratservice**

Teilergebnisplan Ertrags- und Aufwandsarten		Haushaltsansatz (€)			Planung (€)		
		Ergebnis (€) 2017	2018	2019	2020	2021	2022
01	Steuern und ähnliche Abgaben	0,00	0	0	0	0	0
02	+ Zuwendungen und allgemeine Umlagen	0,00	0	0	0	0	0
03	+ Sonstige Transfererträge	0,00	0	0	0	0	0
04	+ Öffentlich-rechtliche Leistungsentgelte	0,00	0	0	0	0	0
05	+ Privatrechtliche Leistungsentgelte	785,73	0	0	0	0	0
06	+ Kostenerstattungen und Kostenumlagen	466.020,38	0	312.500	0	250.000	312.500
07	+ Sonstige ordentliche Erträge	0,00	0	0	0	0	0
08	+ Aktivierte Eigenleistungen	0,00	0	0	0	0	0
09	+/- Bestandsveränderungen	0,00	0	0	0	0	0
<b>10</b>	<b>= Ordentliche Erträge</b>	<b>466.806,11</b>	<b>0</b>	<b>312.500</b>	<b>0</b>	<b>250.000</b>	<b>312.500</b>
11	- Personalaufwendungen	367.677,90	0	0	0	0	0
12	- Versorgungsaufwendungen	983,57-	0	0	0	0	0
13	- Aufwendungen für Sach- und Dienstleistungen	59.413,33	26.680	32.160	33.860	35.330	37.020
14	- Bilanzielle Abschreibungen	1.704,40	780	1.770	2.360	3.360	3.360
15	- Transferaufwendungen	0,00	0	0	0	0	0
16	- Sonstige ordentliche Aufwendungen	427.837,89	1.920	464.420	401.920	451.920	464.420
<b>17</b>	<b>= Ordentliche Aufwendungen</b>	<b>855.649,95</b>	<b>29.380</b>	<b>498.350</b>	<b>438.140</b>	<b>490.610</b>	<b>504.800</b>
<b>18</b>	<b>= Ordentliches Ergebnis (= Zeilen 10 und 17)</b>	<b>388.843,84-</b>	<b>29.380-</b>	<b>185.850-</b>	<b>438.140-</b>	<b>240.610-</b>	<b>192.300-</b>
19	+ Finanzerträge	0,00	0	0	0	0	0
20	- Zinsen und sonstige Finanzaufwendungen	0,00	0	0	0	0	0
<b>21</b>	<b>= Finanzergebnis (= Zeilen 19 und 20)</b>	<b>0,00</b>	<b>0</b>	<b>0</b>	<b>0</b>	<b>0</b>	<b>0</b>
<b>22</b>	<b>= Ergebnis der laufenden Verwaltungstätigkeit (= Zeilen 18 und 21)</b>	<b>388.843,84-</b>	<b>29.380-</b>	<b>185.850-</b>	<b>438.140-</b>	<b>240.610-</b>	<b>192.300-</b>
23	+ Außerordentliche Erträge	0,00	0	0	0	0	0
24	- Außerordentliche Aufwendungen	0,00	0	0	0	0	0
<b>25</b>	<b>= Außerordentliches Ergebnis (= Zeilen 23 und 24)</b>	<b>0,00</b>	<b>0</b>	<b>0</b>	<b>0</b>	<b>0</b>	<b>0</b>
<b>26</b>	<b>= Ergebnis vor Berücksichtigung der internen Leistungsbeziehungen (= Zeilen 22 und 25)</b>	<b>388.843,84-</b>	<b>29.380-</b>	<b>185.850-</b>	<b>438.140-</b>	<b>240.610-</b>	<b>192.300-</b>
27	+ Erträge aus internen Leistungsbeziehungen	0,00	0	0	0	0	0
28	- Aufwendungen aus internen Leistungsbeziehungen	6.180,00	47.820	64.510	64.510	64.510	64.510
<b>29</b>	<b>= Ergebnis (= Zeilen 26, 27, 28)</b>	<b>395.023,84-</b>	<b>77.200-</b>	<b>250.360-</b>	<b>502.650-</b>	<b>305.120-</b>	<b>256.810-</b>



**Haushaltsplan 2019**  
**Ausschuss: APOSOE**

**Wahlen**  
**Produktgruppe 0208**

**Dezernat I**  
**Amt für Bürger- und Ratsservice**

**Bewirtschaftungsregeln:**

Die Aufwendungen der Produktgruppen „Geschäftsführung für politische Gremien, Städtepartnerschaften“ (PG0102), „Bürgerangelegenheiten“ (PG0204), „Standesamtsangelegenheiten“ (PG0205), „Wahlen“ (PG 0208) und „Stadhalle Hiltrup“ (PG1503) werden zu einem Budget verbunden. Ausgenommen sind die Personalaufwendungen und Aufwendungen, denen zweckgebundene Erträge gegenüberstehen.

**Erläuterungen:**

Keine

Haushaltsplan 2019  
Ausschuss: APOSOE

Wahlen  
Produktgruppe 0208

Dezernat I  
Amt für Bürger- und Ratservice

Teilfinanzplan Ein- und Auszahlungsarten		Ergebnis (€)	Haushaltsansatz (€)		Verpfl.-Erm. (€)	Planung (€)		
		2017	2018	2019	2019	2020	2021	2022
	<b>Einzahlungen</b>							
01	aus Zuwendungen für Investitionsmaßnahmen	0,00	0	0		0	0	0
02	+ aus der Veräußerung von Sachanlagen	0,00	0	0		0	0	0
03	+ aus der Veräußerung von Finanzanlagen	0,00	0	0		0	0	0
04	+ aus Beiträgen und ähnlichen Entgelten	0,00	0	0		0	0	0
05	+ aus sonstigen Investitionen	0,00	0	0		0	0	0
<b>06</b>	<b>= Summe der investiven Einzahlungen</b>	<b>0,00</b>	<b>0</b>	<b>0</b>		<b>0</b>	<b>0</b>	<b>0</b>
	<b>Auszahlungen</b>							
07	- für den Erwerb von Grundstücken und Gebäuden	0,00	0	0	0	0	0	0
08	- für Baumaßnahmen	0,00	0	0	0	0	0	0
09	- für den Erwerb von beweglichem Anlagevermögen	0,00	0	16.000	0	16.000	16.000	1.000
10	- für den Erwerb von Finanzanlagen	0,00	0	0	0	0	0	0
11	- von aktivierbaren Zuwendungen	0,00	0	0	0	0	0	0
12	- aus sonstigen Investitionen	0,00	0	0	0	0	0	0
<b>13</b>	<b>= Summe der investiven Auszahlungen</b>	<b>0,00</b>	<b>0</b>	<b>16.000</b>	<b>0</b>	<b>16.000</b>	<b>16.000</b>	<b>1.000</b>
<b>14</b>	<b>= Saldo der Investitionstätigkeit (Einzahlungen ./ Auszahlungen)</b>	<b>0,00</b>	<b>0</b>	<b>16.000-</b>		<b>16.000-</b>	<b>16.000-</b>	<b>1.000-</b>

**Haushaltsplan 2019**  
**Ausschuss: APOSOE**

**Wahlen**  
**Produktgruppe 0208**

**Dezernat I**  
**Amt für Bürger- und Ratsservice**

**Bewirtschaftungsregeln:**

Die Auszahlungen der Produktgruppen „Geschäftsführung für politische Gremien, Städtepartnerschaften“ (PG0102), „Bürgerangelegenheiten“ (PG0204), „Standesamtsangelegenheiten“ (PG0205), „Wahlen“ (PG 0208) und „Stadhalle Hiltrup“ (PG1503) werden zu einem Budget verbunden. Ausgenommen sind die Auszahlungen, denen zweckgebundene Einzahlungen gegenüberstehen.

**Erläuterungen:**

Keine

Haushaltsplan 2019  
Ausschuss: APOSOE

Wahlen  
Produktgruppe 0208

Dezernat I  
Amt für Bürger- und Ratservice

Investitionsmaßnahmen	Ergebnis (€)	Haushaltsansatz (€)		Verpflicht.- ermächt. (€)	Planung (€)				bereit- stellt bis inkl. 2018	Gesamt- ein- u. -aus- zahlungen
	2017	2018	2019	2019	2020	2021	2022	spätere Jahre		
<b>Investitionsmaßnahmen unterhalb der festgelegten Wertgrenzen</b>										
Einzahlung	0,00	0	0	0	0	0	0	0		
Auszahlung	0,00	0	16.000	0	16.000	16.000	1.000	0		
<b>Saldo (Einzahlungen ./. Auszahlungen)</b>	0,00	0	<b>16.000-</b>		16.000-	16.000-	1.000-	0		
<b>Gesamtsaldo</b>	0,00	0	<b>16.000-</b>		16.000-	16.000-	1.000-	0		
<b>Verpflichtungsermächtigung zu Lasten</b>					0	0	0	0		0



Produktbereich

02  
Sicherheit und Ordnung



0209  
Brandschutz und feuerwehrtechnische Hilfeleistung

Produkte

020901  
Brandbekämpfung

020902  
Feuerwehrtechnische Hilfeleistung

020903  
Katastrophenschutz/Abwehr v. Großschadensereign.

020904  
Vorbeugender Brandschutz

**Haushaltsplan 2019**  
**Ausschuss: APOSOE**

**Brandschutz und feuerwehrtechnische Hilfeleistung**  
**Produktgruppe 0209**

**Dezernat I**  
**Feuerwehr**

### **Beschreibung**

Der Brandschutz und die Hilfeleistung der Feuerwehr umfasst die Aufgabenwahrnehmung der Stadt Münster als Gefahrenabwehrbehörde nach dem Gesetz über den Brandschutz, die Hilfeleistung und den Katastrophenschutz (BHKG), dem Zivilschutzgesetz (ZSG) und der Bauordnung NRW sowie nach dem Gesetz über psychisch Kranke (PsychKG).

Schwerpunkte der Tätigkeiten hierbei sind insbesondere:

- Rettung von Menschen und Tieren bei Schadenfeuern und/oder technischen Gefahrenlagen
- Bekämpfung von Schadenfeuern
- Maßnahmen zur Verhütung von Bränden
- Hilfeleistung bei Unglücksfällen und bei solchen öffentlichen Notständen, die durch Naturereignisse Explosionen oder ähnliche Vorkommnisse verursacht werden
- Katastrophenschutz / Abwehr von Großschadensereignissen
- Zivilschutzmaßnahmen.

Des Weiteren sind den feuerwehrtechnischen Hilfeleistungen auch zugeordnet:

- Ordnungsbehördliche Durchführung von Zwangseinweisungen gem. PsychKG
- Ordnungsbehördliche Maßnahmen bei der Überprüfung von Grundstücken auf Kampfmittel.

### **Besonderheiten im Planjahr**

Keine

### **Ziele**

1. Vorhaltung einer den örtlichen Verhältnissen entsprechend leistungsfähigen Feuerwehr. Maßstab ist die Einhaltung der Schutzziele zu den Qualitätskriterien "Hilfsfrist" (max. 8 Minuten), "Funktionsstärke" (10 Einsatzkräfte im städtischen Bereich, 9 Einsatzkräfte im ländlichen Bereich) und Erreichungsgrad (mind. 90 % im städtischen Bereich, 50 % im ländlichen Bereich) bei einem "kritischen Wohnungsbrand" oder vergleichbaren Ereignissen.
2. Die Dispositionszeit bei der Notrufbearbeitung liegt in mindestens 90% der Fälle bei maximal 90 Sekunden.
3. Die Brandverhütungsschau wird innerhalb der gesetzlich vorgeschriebenen Frist durchgeführt (1, 3 und 6 Jahre).
4. Brandschutztechnische Stellungnahmen im Baugenehmigungsverfahren und bei behördlichen Anfragen werden zu mindestens 75 % innerhalb einer Frist von 10 Arbeitstagen bearbeitet.

**Haushaltsplan 2019**  
**Ausschuss: APOSOE**

**Brandschutz und feuerwehrtechnische Hilfeleistung**  
**Produktgruppe 0209**

**Dezernat I**  
**Feuerwehr**

	<b>Ergebnis</b>	<b>Ansatz</b>		<b>Planung</b>		
	<b>2017</b>	<b>2018</b>	<b>2019</b>	<b>2020</b>	<b>2021</b>	<b>2022</b>
<b>Zielkennzahlen</b>						
- Zum 1. Ziel: Gesamterreichungsgrad zu den Zielen "Hilfsfrist" u. "Funktionsstärke" (siehe Brandschutzbedarfsplan) (in %)	64	90	90	90	90	90
- Zum 2. Ziel: Anteil der Notrufe, die innerhalb einer Dispositionszeit von max. 90 Sekunden bearbeitet werden (in %)	70	90	90	90	90	90
- Zum 3. Ziel: Anteil der Brandschauen, die innerhalb der vorgeschriebenen Frist durchgeführt werden (in %)	45	100	100	100	100	100
- Zum 4. Ziel: Anteil der innerhalb einer Frist von 10 Arbeitstagen bearbeiteten brandschutztechn. Stellungnahmen (in %)	44	75	75	75	75	75
<b>Standardkennzahlen</b>						
- Teilergebnis (Zeile 29) pro Einwohner/in (in Euro)	- 88,75	- 82,58	- 89,79	- 91,27	- 92,11	- 94,11
- Aufwandsdeckungsgrad (in %)	6,0	5,4	5,2	4,8	4,7	4,3
<b>Leistungsdaten</b>						
- Anzahl Brandeinsätze (einschl. Fehlalarme)	1.182	1.000	1.000	1.000	1.000	1.000
- Anzahl der Technischen Hilfeleistungen	1.168	2.000	2.000	2.000	2.000	2.000
- Fallzahlen im vorbeugenden Brandschutz	2.182	3.670	3.670	3.670	3.670	3.670
- Fallzahlen im Bereich Kampfmittelüberprüfung	795	600	600	600	600	600
- Vorgänge gem. PsychKG	436	500	500	500	500	500
- Anzahl der Notrufsignalisierungen in der Leitstelle (einschl. Rettungsdienst)	57.740	65.000	65.000	65.000	65.000	65.000
- Anzahl der Einsatzbearbeitungen in der Leitstelle, gesamt (einschl. Rettungsdienst)	43.516	43.000	43.000	43.000	43.000	43.000



**Haushaltsplan 2019**  
**Ausschuss: APOSOE**

**Brandschutz und feuerwehrtechnische Hilfeleistung**  
**Produktgruppe 0209**

**Dezernat I**  
**Feuerwehr**

**Produkt 020901 - Brandbekämpfung**

**Beschreibung**

Dieses Produkt beinhaltet die Rettung von Menschen und Tieren bei Schadenfeuern, die Bekämpfung von Schadenfeuern sowie den Erhalt von ideellen und materiellen Werten.

**Besonderheiten im Planjahr**

Keine

**Ziele**

1. Die Feuerwehr reagiert auf jeden (100%) berechtigten Notruf durch Entsendung von Einsatzkräften.
2. Bei 90 % der Brandmeldungen im städtischen Bereich erreichen 10 Einsatzkräfte (Funktionen) nach max. 8 Minuten den Einsatzort (Schutzziel 1-S). Im ländlichen Bereich erreichen 9 Einsatzkräfte (Funktionen) bei mindestens 50 % der Brandmeldungen (angestrebt werden 70 %) nach max. 8 Minuten den Einsatzort (Schutzziel 1-L). Im gesamten Stadtgebiet erreichen 16 Einsatzkräfte nach max. 13 Minuten den Einsatzort.

	<b>Ergebnis</b>	<b>Ansatz</b>			<b>Planung</b>		
	<b>2017</b>	<b>2018</b>	<b>2019</b>	<b>2020</b>	<b>2021</b>	<b>2022</b>	
<b>Zielkennzahlen</b>							
- Zum 1. Ziel: Tätigwerden der Feuerwehr (in %)	100	100	100	100	100	100	
- Zum 2. Ziel: Schutzziel 1-S (in %)	74	90	90	90	90	90	
- Zum 2. Ziel: Schutzziel 1-L (in %)	24	70	70	70	70	70	
- Zum 2. Ziel: Erreichungsgrad "16 Funktionen nach 13 Minuten" (in %)	93	90	90	90	90	90	
- Zum 2. Ziel: Gesamterreichungsgrad bzgl. der Hilfsfristen zu 10 und 16 Funktionen (in %)	64	90	90	90	90	90	
<b>Leistungsdaten</b>							
- Anzahl Brandeinsätze (einschl. Fehlalarme)	1.182	1.000	1.000	1.000	1.000	1.000	
- Anzahl der bei Bränden geretteten Personen	24	50	50	50	50	50	

**Haushaltsplan 2019**  
**Ausschuss: APOSOE**

**Brandschutz und feuerwehrtechnische Hilfeleistung**  
**Produktgruppe 0209**

**Dezernat I**  
**Feuerwehr**

**Produkt 020902 - Feuerwehrtechnische Hilfeleistung**

**Beschreibung**

Das Produkt beinhaltet die Rettung von Menschen und Tieren bei technischen Gefahrenlagen, die Beseitigung von Umweltgefährdungen durch gefährliche Stoffe und Güter, die ABC-Gefahrenabwehr sowie Tätigkeiten als Sonderordnungsbehörde zur Einweisung psychisch Kranker und zur Kampfmittelüberprüfung.

**Besonderheiten im Planjahr**

Keine

**Ziele**

1. Bei mindestens 75 % der Einsätze zur Rettung von Menschenleben erreichen 6 Einsatzkräfte (Funktionen) innerhalb von 8 Minuten den Einsatzort.

	Ergebnis		Ansatz			Planung		
	2017	2018	2019	2020	2021	2022		
<b>Zielkennzahlen</b>								
- Zum 1. Ziel: Erreichungsgrad "6 Funktionen nach 8 Minuten" (in %)	69	75	75	75	75	75		
<b>Leistungsdaten</b>								
- Anzahl der Technischen Hilfeleistungen	1.168	2.000	2.000	2.000	2.000	2.000		
- Anzahl der bei Technischen Hilfeleistungen geretteten Personen	317	350	350	350	350	350		
- Fallzahlen im Bereich Kampfmittelüberprüfung	795	600	600	600	600	600		
- Vorgänge gem. PsychKG	436	500	500	500	500	500		

**Produkt 020903 - Katastrophenschutz/Abwehr von Großschadensereignissen**

**Beschreibung**

Das Produkt umfasst den Schutz der Zivilbevölkerung vor den Auswirkungen von Großschadensereignissen (GSE) bzw. Katastrophen einschl. der besonderen Gefahren, die im Verteidigungsfall drohen, durch Planung, Organisation und Leitung der Abwehrmaßnahmen als untere Katastrophenschutzbehörde.

Hierzu gehört insbesondere die Koordination der Zusammenarbeit der im Katastrophenschutz mitwirkenden staatlichen und privaten Hilfsorganisationen auf kommunaler Ebene, die Koordination des Krisenstabes der Stadt Münster sowie des Stabes für außergewöhnliche Ereignisse, die Vorbereitung der Warnung und Information der Bevölkerung, die zivile Alarmplanung, einschließlich der Ernährungs- und Verkehrssicherstellung sowie der Trinkwassernotversorgung, die zivil-militärische Zusammenarbeit (ZMZ), die Helferverwaltung, die Unterhaltung von Schutzräumen sowie der Schutz von Kulturgut.

<b>Haushaltsplan 2019</b> <b>Ausschuss: APOSOE</b>	<b>Brandschutz und feuerwehrtechnische Hilfeleistung</b> <b>Produktgruppe 0209</b>	<b>Dezernat I</b> <b>Feuerwehr</b>
---	---	---------------------------------------

**Produkt 020903 - Katastrophenschutz/Abwehr von Großschadensereignissen**
**Besonderheiten im Planjahr**

Keine

**Ziele**

1. Jährlich wird eine Übung zur Abwehr eines Großschadensereignisses (Katastrophenschutzübung) durchgeführt.
2. Die Fortschreibung der Sonderschutzpläne, der externen Notfallpläne sowie der Gefahrenabwehrplanung der Stadt Münster erfolgt in Abständen von höchstens 3 Jahren.

	<b>Ergebnis</b>	<b>Ansatz</b>		<b>Planung</b>		
	<b>2017</b>	<b>2018</b>	<b>2019</b>	<b>2020</b>	<b>2021</b>	<b>2022</b>
<b>Zielkennzahlen</b>						
- Zum 1. Ziel: Anzahl der GSE-Übungen pro Jahr	1	1	1	1	1	1
- Zum 2. Ziel: Anzahl der jährlichen Fortschreibungen	4	4	4	4	4	4
<b>Leistungsdaten</b>						
- Anzahl der Helfer in der Gefahrenabwehr (Feuerwehr und Hilfsorganisationen)	1.368	1.400	1.400	1.400	1.400	1.400

**Produkt 020904 - Vorbeugender Brandschutz**
**Beschreibung**

Das Produkt umfasst die Tätigkeiten der Feuerwehr Münster als Brandschutzdienststelle in den Bereichen Brandverhütungsschau und brandschutztechnische Stellungnahmen gemäß BHKG. Hierzu gehören insbesondere die Erstellung von Stellungnahmen im Baugenehmigungsverfahren und bei behördlichen Anfragen, die Beratung von Bauherren, Architekten und Fachplanern sowie die Durchführung der Brandverhütungsschau.

Der vorbeugende Brandschutz umfasst ferner die Bereiche Brandschutzerziehung bzw. Brandschutzaufklärung, die Befähigung der Bevölkerung zur Selbsthilfe sowie die Prüfung und Anordnung von Brandsicherheitswachen sowie brandschutztechnische Ortstermine, wie z. B. die Prüfung von Feuerwehrschlüsseldepots.

**Besonderheiten im Planjahr**

Keine

## Produkt 020904 - Vorbeugender Brandschutz

## Ziele

1. Die Brandverhütungsschauen werden innerhalb der gesetzlich vorgeschriebenen Frist (1, 3 und 6 Jahre) durchgeführt.
2. Brandschutztechnische Stellungnahmen im Baugenehmigungsverfahren und bei behördlichen Anfragen werden zu mindestens 75 % innerhalb einer Frist von 10 Arbeitstagen bearbeitet.
3. Beratungersuchen von Bauherren, Architekten und Fachplanern zum Thema "Brandschutz" werden zur Gewährleistung eines effizienten Baugenehmigungsverfahrens in mindestens 75% der Fälle innerhalb von 10 Arbeitstagen bedient.
4. Die Prüfung des Erfordernisses sowie die Anordnung und Durchführung des Brandsicherheitswachdienstes werden in jedem Fall sichergestellt.

	Ergebnis	Ansatz		Planung		
	2017	2018	2019	2020	2021	2022
<b>Zielkennzahlen</b>						
- Zum 1. Ziel: Anteil der Brandverhütungsschauen, die innerhalb der gesetzlichen Frist durchgeführt werden (in %)	45	100	100	100	100	100
- Zum 2. Ziel: Anteil der innerhalb einer Frist von 10 Arbeitstagen bearbeiteten brandschutztechn. Stellungnahmen (in %)	44	75	75	75	75	75
- Zum 3. Ziel: Anteil der innerhalb von 10 Arbeitstagen bedienten Beratungersuchen (in %)	75	75	75	75	75	75
- Zum 4. Ziel: Sicherstellung der notwendigen Brandsicherheitswachen (in %)	100	100	100	100	100	100
<b>Leistungsdaten</b>						
- Fallzahlen im vorbeugenden Brandschutz (davon)	2.182	3.670	3.670	3.670	3.670	3.670
- Anzahl der Brandverhütungsschauen	313	690	690	690	690	690
- Anzahl der brandschutztechnischen Stellungnahmen	445	890	890	890	890	890
- Anzahl der Beratungen	610	850	850	850	850	850
- Anzahl der Veranstaltungen zur Brandschutzerziehung /-aufklärung		30	30	30	30	30
- Anzahl der Brandsicherheitswachen	502	550	550	550	550	550
- Anzahl der sonstigen brandschutztechnischen Ortstermine	312	660	660	660	660	660

Teilergebnisplan Ertrags- und Aufwandsarten		Ergebnis (€)			Haushaltsansatz (€)			Planung (€)		
		2017	2018	2019	2020	2021	2022			
01	Steuern und ähnliche Abgaben	0,00	0	0	0	0	0			
02	+ Zuwendungen und allgemeine Umlagen	985.144,44	922.580	968.770	894.010	863.540	775.400			
03	+ Sonstige Transfererträge	0,00	0	0	0	0	0			
04	+ Öffentlich-rechtliche Leistungsentgelte	136.279,28	176.000	187.760	187.760	187.760	187.760			
05	+ Privatrechtliche Leistungsentgelte	79.139,36	143.840	149.780	149.780	149.780	149.780			
06	+ Kostenerstattungen und Kostenumlagen	469.623,08	192.050	192.050	192.050	192.050	192.050			
07	+ Sonstige ordentliche Erträge	44.651,03	11.010	11.010	11.010	11.010	11.010			
08	+ Aktivierte Eigenleistungen	0,00	0	0	0	0	0			
09	+/- Bestandsveränderungen	0,00	0	0	0	0	0			
<b>10</b>	<b>= Ordentliche Erträge</b>	<b>1.714.837,19</b>	<b>1.445.480</b>	<b>1.509.370</b>	<b>1.434.610</b>	<b>1.404.140</b>	<b>1.316.000</b>			
11	- Personalaufwendungen	18.549.249,26	16.703.660	18.734.510	19.008.600	19.112.730	19.501.080			
12	- Versorgungsaufwendungen	3.991.375,53	3.591.460	3.681.250	3.773.280	3.867.610	3.964.300			
13	- Aufwendungen für Sach- und Dienstleistungen	1.333.686,81	1.440.387	1.567.660	1.593.070	1.615.300	1.640.710			
14	- Bilanzielle Abschreibungen	2.120.583,16	2.111.700	2.162.680	2.182.910	2.191.670	2.213.650			
15	- Transferaufwendungen	9.494,81	2.500	2.500	2.500	2.500	2.500			
16	- Sonstige ordentliche Aufwendungen	1.271.545,77	1.402.811	1.238.470	1.213.320	1.213.340	1.213.360			
<b>17</b>	<b>= Ordentliche Aufwendungen</b>	<b>27.275.935,34</b>	<b>25.252.519</b>	<b>27.387.070</b>	<b>27.773.680</b>	<b>28.003.150</b>	<b>28.535.600</b>			
<b>18</b>	<b>= Ordentliches Ergebnis (= Zeilen 10 und 17)</b>	<b>25.561.098,15-</b>	<b>23.807.039-</b>	<b>25.877.700-</b>	<b>26.339.070-</b>	<b>26.599.010-</b>	<b>27.219.600-</b>			
19	+ Finanzerträge	0,00	0	0	0	0	0			
20	- Zinsen und sonstige Finanzaufwendungen	0,00	0	0	0	0	0			
<b>21</b>	<b>= Finanzergebnis (= Zeilen 19 und 20)</b>	<b>0,00</b>	<b>0</b>	<b>0</b>	<b>0</b>	<b>0</b>	<b>0</b>			
<b>22</b>	<b>= Ergebnis der laufenden Verwaltungstätigkeit (= Zeilen 18 und 21)</b>	<b>25.561.098,15-</b>	<b>23.807.039-</b>	<b>25.877.700-</b>	<b>26.339.070-</b>	<b>26.599.010-</b>	<b>27.219.600-</b>			
23	+ Außerordentliche Erträge	0,00	0	0	0	0	0			
24	- Außerordentliche Aufwendungen	0,00	0	0	0	0	0			
<b>25</b>	<b>= Außerordentliches Ergebnis (= Zeilen 23 und 24)</b>	<b>0,00</b>	<b>0</b>	<b>0</b>	<b>0</b>	<b>0</b>	<b>0</b>			
<b>26</b>	<b>= Ergebnis vor Berücksichtigung der internen Leistungsbeziehungen (= Zeilen 22 und 25)</b>	<b>25.561.098,15-</b>	<b>23.807.039-</b>	<b>25.877.700-</b>	<b>26.339.070-</b>	<b>26.599.010-</b>	<b>27.219.600-</b>			
27	+ Erträge aus internen Leistungsbeziehungen	0,00	0	0	0	0	0			
28	- Aufwendungen aus internen Leistungsbeziehungen	1.527.760,00	1.774.170	1.901.360	1.901.360	1.901.360	1.901.360			
<b>29</b>	<b>= Ergebnis (= Zeilen 26, 27, 28)</b>	<b>27.088.858,15-</b>	<b>25.581.209-</b>	<b>27.779.060-</b>	<b>28.240.430-</b>	<b>28.500.370-</b>	<b>29.120.960-</b>			

**Haushaltsplan 2019**  
**Ausschuss: APOSOE**

**Brandschutz und feuerwehrtechnische Hilfeleistung**  
**Produktgruppe 0209**

**Dezernat I**  
**Feuerwehr**

**Bewirtschaftungsregeln:**

Keine

**Erläuterungen:**

zu Zeile 04 und 05:

Bei den Erträgen handelt es sich um öffentlich-rechtliche und privatrechtliche Leistungsentgelte für Feuerwehreinsätze, soweit diese nicht unentgeltlich sind.

zu Zeile 13:

In den "Aufwendungen für Sach- und Dienstleistungen" sind vornehmlich enthalten:

- Aufwendungen für die Unterhaltung von Fahrzeugen
- Aufwendungen für die Unterhaltung der Betriebs- und Geschäftsausstattung
- Aufwendungen für sonstige Sach- und Dienstleistungen

zu Zeile 16:

Zu den "Sonstigen ordentlichen Aufwendungen" zählen insbesondere:

- Aufwendungen für Dienst- und Schutzkleidung
- Aufwendungen für Aus- und Fortbildung
- Aufwendungen für Telekommunikationsleistungen
- Aufwendungen für die Umlage KSA

zu Zeile 28:

Bei den internen Leistungsbeziehungen werden die Aufwendungen für die Bereitstellung und Bewirtschaftung von Gebäuden durch das Immobilienmanagement abgebildet (Umsetzung des Mieter-/Vermietermodells).

Haushaltsplan 2019  
Ausschuss: APOSOE

Brandschutz und feuerwehrtechnische Hilfeleistung  
Produktgruppe 0209

Dezernat I  
Feuerwehr

Teilfinanzplan Ein- und Auszahlungsarten		Ergebnis (€)	Haushaltsansatz (€)		Verpfl.-Erm. (€)	Planung (€)		
		2017	2018	2019	2019	2020	2021	2022
01	<b>Einzahlungen</b> aus Zuwendungen für Investitionsmaßnahmen	623.969,25	450.000	<b>450.000</b>		450.000	450.000	450.000
02	+ aus der Veräußerung von Sachanlagen	59.325,09	30.000	<b>30.000</b>		30.000	30.000	30.000
03	+ aus der Veräußerung von Finanzanlagen	0,00	0	<b>0</b>		0	0	0
04	+ aus Beiträgen und ähnlichen Entgelten	0,00	0	<b>0</b>		0	0	0
05	+ aus sonstigen Investitionen	0,00	0	<b>0</b>		0	0	0
<b>06</b>	<b>= Summe der investiven Einzahlungen</b>	<b>683.294,34</b>	<b>480.000</b>	<b>480.000</b>		<b>480.000</b>	<b>480.000</b>	<b>480.000</b>
07	<b>Auszahlungen</b> - für den Erwerb von Grundstücken und Gebäuden	0,00	0	0	0	0	0	0
08	- für Baumaßnahmen	1.727.601,59	15.148.230	4.801.000	0	1.020.000	2.185.000	1.020.000
09	- für den Erwerb von beweglichem Anlagevermögen	3.440.450,27	9.313.612	3.842.500	2.000.000	4.427.500	2.632.500	2.877.500
10	- für den Erwerb von Finanzanlagen	0,00	0	0	0	0	0	0
11	- von aktivierbaren Zuwendungen	2.500,00	2.500	2.500	0	2.500	2.500	2.500
12	- aus sonstigen Investitionen	0,00	0	0	0	0	0	0
<b>13</b>	<b>= Summe der investiven Auszahlungen</b>	<b>5.170.551,86</b>	<b>24.464.342</b>	<b>8.646.000</b>	<b>2.000.000</b>	<b>5.450.000</b>	<b>4.820.000</b>	<b>3.900.000</b>
<b>14</b>	<b>= Saldo der Investitionstätigkeit (Einzahlungen ./ Auszahlungen)</b>	<b>4.487.257,52-</b>	<b>23.984.342-</b>	<b>8.166.000-</b>		<b>4.970.000-</b>	<b>4.340.000-</b>	<b>3.420.000-</b>

<b>Haushaltsplan 2019</b> <b>Ausschuss: APOSOE</b>	<b>Brandschutz und feuerwehrtechnische Hilfeleistung</b> <b>Produktgruppe 0209</b>							<b>Dezernat I</b> <b>Feuerwehr</b>
---	---	--	--	--	--	--	--	---------------------------------------

Investitionsmaßnahmen	Ergebnis (€)	Haushaltsansatz (€)		Verpflicht.- ermächt. (€)	Planung (€)				bereitge- stellt bis inkl. 2018	Gesamt- ein- u. -aus- zahlungen
	2017	2018	2019		2019	2020	2021	2022		
<b>Investitionsmaßnahmen oberhalb der festgelegten Wertgrenzen</b>										
<b>0000 Brandschutzpauschale</b>										
Einzahlung aus Zuwendungen für Investitionsmaßnahmen	623.969,25	450.000	<b>450.000</b>		450.000	450.000	450.000	0		
<b>Saldo Maßnahme (Einzahlungen ./. Auszahlungen)</b>	623.969,25	450.000	<b>450.000</b>		450.000	450.000	450.000	0		
<b>0100 Beschaffung v. Spezialfahrz. und Geräten</b>										
Einzahlung aus der Veräußerung von Sachanlagen	59.325,09	30.000	<b>30.000</b>		30.000	30.000	30.000	0		
Auszahlung für den Erwerb von beweglichem Anlagevermögen	2.014.820,87	6.811.936	<b>3.102.500</b>	<b>2.000.000</b>	4.047.500	2.252.500	2.497.500	0		
Auszahlung von aktivierbaren Zuwendungen	2.500,00	2.500	<b>2.500</b>	<b>0</b>	2.500	2.500	2.500	0		
<b>Saldo Maßnahme (Einzahlungen ./. Auszahlungen)</b>	1.957.995,78-	6.784.436-	<b>3.075.000-</b>		4.020.000-	2.225.000-	2.470.000-	0		
<b>0200 Beschaffung feuerwehrtechn. IT-Technik</b>										
Auszahlung für den Erwerb von beweglichem Anlagevermögen	252.481,43	890.147	<b>540.000</b>	<b>0</b>	180.000	180.000	180.000	0		
<b>Saldo Maßnahme (Einzahlungen ./. Auszahlungen)</b>	252.481,43-	890.147-	<b>540.000-</b>		180.000-	180.000-	180.000-	0		



Haushaltsplan 2019  
Ausschuss: APOSOE

Brandschutz und feuerwehrtechnische Hilfeleistung  
Produktgruppe 0209

Dezernat I  
Feuerwehr

Investitionsmaßnahmen	Ergebnis (€)	Haushaltsansatz (€)		Verpflicht.- ermächt. (€)	Planung (€)				bereitge- stellt bis inkl. 2018	Gesamt- ein- u. -aus- zahlungen
	2017	2018	2019		2019	2020	2021	2022		
<b>0300 Beschaffung von Möblierung Fw/Fwh</b>										
Auszahlung für den Erwerb von beweglichem Anlagevermögen	35.258,76	22.358	<b>20.000</b>	<b>0</b>	20.000	20.000	20.000	0		
<b>Saldo Maßnahme (Einzahlungen ./. Auszahlungen)</b>	35.258,76-	22.358-	<b>20.000-</b>		20.000-	20.000-	20.000-	0		
<b>1000 Beschaffung Schutzkleidung</b>										
Auszahlung für den Erwerb von beweglichem Anlagevermögen	889.799,07	339.871	<b>180.000</b>	<b>0</b>	180.000	180.000	180.000	0	2.174.586	2.894.586
<b>Saldo Maßnahme (Einzahlungen ./. Auszahlungen)</b>	889.799,07-	339.871-	<b>180.000-</b>		180.000-	180.000-	180.000-	0	2.174.586-	2.894.586-
<b>1100 Einführung Digitalfunk</b>										
Auszahlung für den Erwerb von beweglichem Anlagevermögen	60.605,10	379.395	<b>0</b>	<b>0</b>	0	0	0	0	440.000	440.000
<b>Saldo Maßnahme (Einzahlungen ./. Auszahlungen)</b>	60.605,10-	379.395-	<b>0</b>		0	0	0	0	440.000-	440.000-
<b>4100 Erweiterung Fw 1/Neubau Leitstelle Fw 1</b>										
Auszahlung für Baumaßnahmen	636.976,15	357.114	<b>0</b>	<b>0</b>	0	0	0	0	10.218.255	10.218.255
Auszahlung für den Erwerb von beweglichem Anlagevermögen	0,00	0	<b>0</b>	<b>0</b>	0	0	0	0	33.496	33.496
<b>Saldo Maßnahme (Einzahlungen ./. Auszahlungen)</b>	636.976,15-	357.114-	<b>0</b>		0	0	0	0	10.251.751-	10.251.751-

Haushaltsplan 2019  
Ausschuss: APOSOE

Brandschutz und feuerwehrtechnische Hilfeleistung  
Produktgruppe 0209

Dezernat I  
Feuerwehr

Investitionsmaßnahmen	Ergebnis (€)	Haushaltsansatz (€)		Verpflicht.- ermächt. (€)	Planung (€)				bereitge- stellt bis inkl. 2018	Gesamt- ein- u. -aus- zahlungen
	2017	2018	2019		2019	2020	2021	2022		
<b>4360 Neubau Feuerwehrhaus Roxel</b>										
Auszahlung für Baumaßnahmen	0,00	2.270.000	0	0	0	0	0	0	2.270.000	2.270.000
<b>Saldo Maßnahme (Einzahlungen ./. Auszahlungen)</b>	0,00	2.270.000-	0		0	0	0	0	2.270.000-	2.270.000-
<b>4380 Sanierung/Erweit. Feuerwehrhaus Geist</b>										
Auszahlung für Baumaßnahmen	0,00	1.560.000	190.000	0	0	0	0	0	1.560.000	1.750.000
<b>Saldo Maßnahme (Einzahlungen ./. Auszahlungen)</b>	0,00	1.560.000-	190.000-		0	0	0	0	1.560.000-	1.750.000-
<b>4385 Neubau Feuerwehrhaus Albachten</b>										
Auszahlung für Baumaßnahmen	0,00	1.821.000	0	0	0	0	0	0	1.821.000	1.821.000
<b>Saldo Maßnahme (Einzahlungen ./. Auszahlungen)</b>	0,00	1.821.000-	0		0	0	0	0	1.821.000-	1.821.000-
<b>4400 Aufbau Sirensystem</b>										
Auszahlung für Baumaßnahmen	0,00	250.000	0	0	0	0	0	0	250.000	250.000
Auszahlung für den Erwerb von beweglichem Anlagevermögen	24.548,91	869.906	0	0	0	0	0	0	895.406	895.406
<b>Saldo Maßnahme (Einzahlungen ./. Auszahlungen)</b>	24.548,91-	1.119.906-	0		0	0	0	0	1.145.406-	1.145.406-
<b>4520 Sanierung/Erweit. Feuerwehrhaus Altstadt</b>										
Auszahlung für Baumaßnahmen	0,00	0	0	0	0	60.000	1.020.000	1.684.000	0	2.764.000
<b>Saldo Maßnahme (Einzahlungen ./. Auszahlungen)</b>	0,00	0	0		0	60.000-	1.020.000-	1.684.000-	0	2.764.000-

Haushaltsplan 2019  
Ausschuss: APOSOE

Brandschutz und feuerwehrtechnische Hilfeleistung  
Produktgruppe 0209

Dezernat I  
Feuerwehr

Investitionsmaßnahmen	Ergebnis (€)	Haushaltsansatz (€)		Verpflicht.- ermächt. (€)	Planung (€)				bereitge- stellt bis inkl. 2018	Gesamt- ein- u. -aus- zahlungen
	2017	2018	2019		2019	2020	2021	2022		
<b>4540 Neubau Feuerwehrhaus Sprakel</b>										
Auszahlung für Baumaßnahmen	0,00	60.000	<b>1.796.000</b>	<b>0</b>	0	0	0	0	60.000	1.856.000
<b>Saldo Maßnahme (Einzahlungen ./. Auszahlungen)</b>	0,00	60.000-	<b>1.796.000-</b>		0	0	0	0	60.000-	1.856.000-
<b>4560 Bauk.Neubau Feuerwehrhaus Nienberge</b>										
Auszahlung für Baumaßnahmen	0,00	0	<b>0</b>	<b>0</b>	60.000	1.825.000	0	0	0	1.885.000
<b>Saldo Maßnahme (Einzahlungen ./. Auszahlungen)</b>	0,00	0	<b>0</b>		60.000-	1.825.000-	0	0	0	1.885.000-
<b>4570 Bauk.Erweiterung Feuerwehrhaus Gelmer</b>										
Auszahlung für Baumaßnahmen	0,00	150.000	<b>0</b>	<b>0</b>	0	0	0	0	150.000	150.000
<b>Saldo Maßnahme (Einzahlungen ./. Auszahlungen)</b>	0,00	150.000-	<b>0</b>		0	0	0	0	150.000-	150.000-
<b>4580 Bauk.Erweit.Feuerwehrhaus Gremmendorf</b>										
Auszahlung für Baumaßnahmen	0,00	0	<b>0</b>	<b>0</b>	0	0	0	200.000	0	200.000
<b>Saldo Maßnahme (Einzahlungen ./. Auszahlungen)</b>	0,00	0	<b>0</b>		0	0	0	200.000-	0	200.000-
<b>4610 Bauk. Erneuerung Tore Innenhof FW 1</b>										
Auszahlung für Baumaßnahmen	0,00	0	<b>0</b>	<b>0</b>	850.000	0	0	0	0	850.000
<b>Saldo Maßnahme (Einzahlungen ./. Auszahlungen)</b>	0,00	0	<b>0</b>		850.000-	0	0	0	0	850.000-

Haushaltsplan 2019  
Ausschuss: APOSOE

Brandschutz und feuerwehrtechnische Hilfeleistung  
Produktgruppe 0209

Dezernat I  
Feuerwehr

Investitionsmaßnahmen	Ergebnis (€)	Haushaltsansatz (€)		Verpflicht.- ermächt. (€)	Planung (€)				bereitge- stellt bis inkl. 2018	Gesamt- ein- u. -aus- zahlungen
	2017	2018	2019		2019	2020	2021	2022		
<b>4620 Bauk. Umsetzung UVV an Feuerwehrrhäusern</b>										
Auszahlung für Baumaßnahmen	0,00	0	<b>200.000</b>	<b>0</b>	0	0	0	0	0	200.000
<b>Saldo Maßnahme (Einzahlungen ./. Auszahlungen)</b>	0,00	0	<b>200.000-</b>		0	0	0	0	0	200.000-
<b>4650 Bauk. Erweit. FH Kemper (Dekontamin.)</b>										
Auszahlung für Baumaßnahmen	0,00	0	<b>0</b>	<b>0</b>	0	300.000	0	0	0	300.000
<b>Saldo Maßnahme (Einzahlungen ./. Auszahlungen)</b>	0,00	0	<b>0</b>		0	300.000-	0	0	0	300.000-
<b>4710 Neubau Feuerwache 3</b>										
Auszahlung für Baumaßnahmen	0,00	8.445.000	<b>2.505.000</b>	<b>0</b>	0	0	0	0	8.445.000	10.950.000
<b>Saldo Maßnahme (Einzahlungen ./. Auszahlungen)</b>	0,00	8.445.000-	<b>2.505.000-</b>		0	0	0	0	8.445.000-	10.950.000-
<b>4720 Neubau Logistikzentrum Fw 3 / 2. BA</b>										
Auszahlung für Baumaßnahmen	0,00	0	<b>0</b>	<b>0</b>	0	0	0	1.850.000	0	1.850.000
<b>Saldo Maßnahme (Einzahlungen ./. Auszahlungen)</b>	0,00	0	<b>0</b>		0	0	0	1.850.000-	0	1.850.000-
<b>Investitionsmaßnahmen unterhalb der festgelegten Wertgrenzen</b>										
Einzahlung	0,00	0	<b>0</b>		0	0	0	0		
Auszahlung	1.253.561,57	235.116	<b>110.000</b>	<b>0</b>	110.000	0	0	0		
<b>Saldo (Einzahlungen ./. Auszahlungen)</b>	1.253.561,57-	235.116-	<b>110.000-</b>		110.000-	0	0	0		
<b>Gesamtsaldo</b>	4.487.257,52-	23.984.342-	<b>8.166.000-</b>		4.970.000-	4.340.000-	3.420.000-	3.734.000-	28.317.743-	41.577.743-

Haushaltsplan 2019 Ausschuss: APOSOE		Brandschutz und feuerwehrtechnische Hilfeleistung Produktgruppe 0209						Dezernat I Feuerwehr		
Investitionsmaßnahmen	Ergebnis (€)	Haushaltsansatz (€)		Verpflicht.- ermächt. (€)	Planung (€)				bereitge- stellt bis inkl. 2018	Gesamt- ein- u. -aus- zahlungen
	2017	2018	2019	2019	2020	2021	2022	spätere Jahre		
<b>Verpflichtungsermächtigung zu Lasten</b>					2.000.000	0	0	0		2.000.000

**Produktbereich**

**Produkte**

02  
Sicherheit und Ordnung



0210  
Rettungsdienst



021001  
Notfallrettung (ohne Notarzt)

021002  
Notarztdienst

021003  
Krankentransport

**Beschreibung**

Der Rettungsdienst umfasst die Aufgabenwahrnehmung der Stadt Münster als Träger des Rettungsdienstes nach dem Rettungsgesetz (RettG NRW).

Schwerpunkte der Tätigkeit hierbei sind insbesondere:

- Organisation des Rettungsdienstes
- Versorgung von Notfallpatienten
- Notärztliche Versorgung von Notfallpatienten
- Transport von Kranken, Verletzten oder sonstigen hilfebedürftigen Personen unter fachlicher Betreuung
- Gefahrenabwehr bei einem Massenanfall von Verletzten

Bei dieser Produktgruppe handelt es sich um eine gebührenrechnende Einrichtung, die sich zu 100% aus Gebühreneinnahmen finanziert.

**Besonderheiten im Planjahr**

Keine

**Ziele**

1. Vorhaltung eines leistungsfähigen Rettungsdienstes in der Stadt Münster. Hierzu werden die Schutzziele mit dem Qualitätskriterium "Hilfsfrist" für das ersteintreffende Rettungsmittel zu mindestens 90% erreicht.
2. Die Dispositionszeit bei der Notrufbearbeitung liegt in mindestens 90% der Fälle bei maximal 90 Sekunden.
3. In mindestens 90% der Krankentransportaufträge wird eine Bedienzeit von maximal 60 Minuten erreicht.

	<b>Ergebnis</b>	<b>Ansatz</b>			<b>Planung</b>		
	<b>2017</b>	<b>2018</b>	<b>2019</b>	<b>2020</b>	<b>2021</b>	<b>2022</b>	
<b>Zielkennzahlen</b>							
-Zum 1. Ziel: Gesamterreichungsgrad in der Notfallrettung zum Ziel "Hilfsfrist" (gem. Rettungsdienstbedarfsplan) (in %)	94	90	90	90	90	90	
-Zum 2. Ziel: Anteil der Notrufe, die innerhalb einer Dispositionszeit von max. 90 Sekunden bearbeitet werden (in %)	70		90	90	90	90	
-Zum 3. Ziel: Anteil der Krankentransporte, die innerhalb von max. 60 Minuten bedient werden (in %)	75	90	90	90	90	90	

**Haushaltsplan 2019**  
**Ausschuss: APOSOE**

**Rettungsdienst**  
**Produktgruppe 0210**

**Dezernat I**  
**Feuerwehr**

	<b>Ergebnis</b>	<b>Ansatz</b>		<b>Planung</b>		
	<b>2017</b>	<b>2018</b>	<b>2019</b>	<b>2020</b>	<b>2021</b>	<b>2022</b>
<b>Standardkennzahlen</b>						
- Teilergebnis (Zeile 29) pro Einwohner/in (in Euro)	- 17,00	- 2,52	- 7,08	- 7,86	- 8,68	- 9,49
- Aufwandsdeckungsgrad (in %)	70,0	95,6	88,5	87,3	86,2	85,1
<b>Leistungsdaten</b>						
- Anzahl der Einsätze im Bereich Notfallrettung (inkl. Arzt begleitete Verlegungsfahrten)	31.394	32.000	33.000	34.000	34.000	34.000
- Anzahl der Notarzt-Einsätze	6.635	6.850	6.950	7.000	7.000	7.000
- Anzahl der Krankentransporte	10.732	10.580	10.580	10.580	10.580	10.580
- Anzahl der Notruf-Signalisierungen (einschl. Brandschutz)	57.740	65.000	65.000	65.000	65.000	65.000
- Anzahl der Einsatzbearbeitungen in der Leitstelle, gesamt (einschl. Brandschutz)	43.516	43.000	43.000	43.000	43.000	43.000



<b>Haushaltsplan 2019</b> <b>Ausschuss: APOSOE</b>	<b>Rettungsdienst</b> <b>Produktgruppe 0210</b>	<b>Dezernat I</b> <b>Feuerwehr</b>
---	--	---------------------------------------

**Produkt 021001 - Notfallrettung (ohne Notarzt)**

<b>Beschreibung</b>						
Das Produkt beinhaltet die medizinische Versorgung von Notfallpatienten am Notfallort und den Transport in ein geeignetes Krankenhaus unter fachlicher Betreuung durch qualifiziertes Personal.						
<b>Besonderheiten im Planjahr</b>						
Keine						
<b>Ziele</b>						
1. Bei mindestens 90 % der Notfallrettungseinsätze erreicht das erste Rettungsmittel im städtischen Gebiet innerhalb einer Hilfsfrist von max. 8 Minuten bzw. im ländlichen Gebiet innerhalb einer Hilfsfrist von max. 12 Minuten den Einsatzort.						
	<b>Ergebnis</b>	<b>Ansatz</b>		<b>Planung</b>		
	<b>2017</b>	<b>2018</b>	<b>2019</b>	<b>2020</b>	<b>2021</b>	<b>2022</b>
<b>Zielkennzahlen</b>						
- Zum 1. Ziel: Erreichungsgrad "Hilfsfrist max. 8 Minuten im städt. Gebiet" (in %)	89	90	90	90	90	90
- Zum 1. Ziel: Erreichungsgrad "Hilfsfrist max. 12 Minuten im ländlichen Gebiet" (in %)	98	90	90	90	90	90
- Zum 1. Ziel: Gesamterreichungsgrad bzgl. der Hilfsfristen zu 8 bzw. 12 Minuten (in %)	94	90	90	90	90	90
<b>Leistungsdaten</b>						
- Anzahl der Einsätze im Bereich Notfallrettung (ohne Arztbegleitung)	31.394	32.000	33.000	34.000	34.000	34.000

**Produkt 021002 - Notarztdienst**

<b>Beschreibung</b>						
Das Produkt umfasst die ärztliche Versorgung von Notfallpatienten am Notfallort sowie die ärztliche Betreuung während des Transportes in ein geeignetes Krankenhaus.						
<b>Besonderheiten im Planjahr</b>						
Keine						
<b>Ziele</b>						
1. Bei mindestens 75 % der Einsätze erreicht der Notarzt im städtischen Gebiet innerhalb einer Hilfsfrist von max. 8 Minuten bzw. im ländlichen Gebiet innerhalb einer Hilfsfrist von max. 12 Minuten den Einsatzort.						

<b>Haushaltsplan 2019</b> <b>Ausschuss: APOSOE</b>	<b>Rettungsdienst</b> <b>Produktgruppe 0210</b>	<b>Dezernat I</b> <b>Feuerwehr</b>
---	--	---------------------------------------

<b>Produkt 021002 - Notarzdienst</b>						
	<b>Ergebnis</b>	<b>Ansatz</b>		<b>Planung</b>		
	<b>2017</b>	<b>2018</b>	<b>2019</b>	<b>2020</b>	<b>2021</b>	<b>2022</b>
<b>Zielkennzahlen</b>						
- Zum 1. Ziel: Erreichungsgrad "Hilfsfrist max. 8 Minuten im städt. Gebiet" (in %)	82	75	75	75	75	75
- Zum 1. Ziel: Erreichungsgrad "Hilfsfrist max. 12 Minuten im ländlichen Gebiet" (in %)	98	75	75	75	75	75
- Zum 1. Ziel: Gesamterreichungsgrad bzgl. der Hilfsfristen zu 8 bzw. 12 Minuten (in %)	90	75	75	75	75	75
<b>Leistungsdaten</b>						
- Anzahl der Notarzt-Einsätze	6.635	6.850	6.950	7.000	7.000	7.000

<b>Produkt 021003 - Krankentransport</b>						
<b>Beschreibung</b>						
Das Produkt umfasst die Beförderung von Kranken, Verletzten oder sonstigen hilfebedürftigen Personen, die nicht Notfallpatienten sind, unter fachlicher Betreuung durch qualifiziertes Personal.						
<b>Besonderheiten im Planjahr</b>						
Keine						
<b>Ziele</b>						
1. Bei mindestens 90% der Krankentransportaufträge im Stadtgebiet Münster wird eine Bedienzeit von maximal 60 Minuten erreicht (vgl. Rettungsdienstbedarfsplan).						
	<b>Ergebnis</b>	<b>Ansatz</b>		<b>Planung</b>		
	<b>2017</b>	<b>2018</b>	<b>2019</b>	<b>2020</b>	<b>2021</b>	<b>2022</b>
<b>Zielkennzahlen</b>						
- Zum 3. Ziel: Anteil der Krankentransporte, die innerhalb von max. 60 Minuten bedient werden (in %)		90				
- Zum 1. Ziel: Anteil der Krankentransporte, die innerhalb von max. 60 Minuten bedient werden (in %)	75		90	90	90	90
<b>Leistungsdaten</b>						
- Anzahl der Krankentransporte innerhalb des Stadtgebietes	7.649	7.400	7.400	7.400	7.400	7.400
- Anzahl der Auswärtstransporte	3.083	3.100	3.100	3.100	3.100	3.100

**Haushaltsplan 2019**  
**Ausschuss: APOSOE**
**Rettungsdienst**  
**Produktgruppe 0210**
**Dezernat I**  
**Feuerwehr**

Teilergebnisplan Ertrags- und Aufwandsarten		Ergebnis (€)			Haushaltsansatz (€)			Planung (€)		
		2017	2018	2019	2020	2021	2022			
01	Steuern und ähnliche Abgaben	0,00	0	0	0	0	0			
02	+ Zuwendungen und allgemeine Umlagen	27.967,22	1.820	29.730	25.080	1.830	1.830			
03	+ Sonstige Transfererträge	0,00	0	0	0	0	0			
04	+ Öffentlich-rechtliche Leistungsentgelte	11.943.170,54	16.672.220	16.672.220	16.672.220	16.672.220	16.672.220			
05	+ Privatrechtliche Leistungsentgelte	0,00	0	0	0	0	0			
06	+ Kostenerstattungen und Kostenumlagen	135.302,89	70.000	70.000	70.000	70.000	70.000			
07	+ Sonstige ordentliche Erträge	7.688,48	13.000	13.000	13.000	13.000	13.000			
08	+ Aktivierte Eigenleistungen	0,00	0	0	0	0	0			
09	+/- Bestandsveränderungen	0,00	0	0	0	0	0			
<b>10</b>	<b>= Ordentliche Erträge</b>	<b>12.114.129,13</b>	<b>16.757.040</b>	<b>16.784.950</b>	<b>16.780.300</b>	<b>16.757.050</b>	<b>16.757.050</b>			
11	- Personalaufwendungen	9.557.211,00	7.825.940	9.194.270	9.373.840	9.556.790	9.755.270			
12	- Versorgungsaufwendungen	2.032.501,33	1.676.830	1.718.750	1.761.720	1.805.760	1.850.900			
13	- Aufwendungen für Sach- und Dienstleistungen	3.063.528,02	3.760.430	3.831.450	3.846.700	3.851.280	3.856.510			
14	- Bilanzielle Abschreibungen	832.587,71	1.277.760	1.208.760	1.206.390	1.206.270	1.208.550			
15	- Transferaufwendungen	0,00	0	0	0	0	0			
16	- Sonstige ordentliche Aufwendungen	1.131.213,31	2.247.570	2.203.550	2.203.570	2.203.590	2.203.610			
<b>17</b>	<b>= Ordentliche Aufwendungen</b>	<b>16.617.041,37</b>	<b>16.788.530</b>	<b>18.156.780</b>	<b>18.392.220</b>	<b>18.623.690</b>	<b>18.874.840</b>			
<b>18</b>	<b>= Ordentliches Ergebnis (= Zeilen 10 und 17)</b>	<b>4.502.912,24-</b>	<b>31.490-</b>	<b>1.371.830-</b>	<b>1.611.920-</b>	<b>1.866.640-</b>	<b>2.117.790-</b>			
19	+ Finanzerträge	0,00	0	0	0	0	0			
20	- Zinsen und sonstige Finanzaufwendungen	0,00	0	0	0	0	0			
<b>21</b>	<b>= Finanzergebnis (= Zeilen 19 und 20)</b>	<b>0,00</b>	<b>0</b>	<b>0</b>	<b>0</b>	<b>0</b>	<b>0</b>			
<b>22</b>	<b>= Ergebnis der laufenden Verwaltungstätigkeit (= Zeilen 18 und 21)</b>	<b>4.502.912,24-</b>	<b>31.490-</b>	<b>1.371.830-</b>	<b>1.611.920-</b>	<b>1.866.640-</b>	<b>2.117.790-</b>			
23	+ Außerordentliche Erträge	0,00	0	0	0	0	0			
24	- Außerordentliche Aufwendungen	0,00	0	0	0	0	0			
<b>25</b>	<b>= Außerordentliches Ergebnis (= Zeilen 23 und 24)</b>	<b>0,00</b>	<b>0</b>	<b>0</b>	<b>0</b>	<b>0</b>	<b>0</b>			
<b>26</b>	<b>= Ergebnis vor Berücksichtigung der internen Leistungsbeziehungen (= Zeilen 22 und 25)</b>	<b>4.502.912,24-</b>	<b>31.490-</b>	<b>1.371.830-</b>	<b>1.611.920-</b>	<b>1.866.640-</b>	<b>2.117.790-</b>			
27	+ Erträge aus internen Leistungsbeziehungen	0,00	0	0	0	0	0			
28	- Aufwendungen aus internen Leistungsbeziehungen	686.850,00	744.370	819.370	819.370	819.370	819.370			
<b>29</b>	<b>= Ergebnis (= Zeilen 26, 27, 28)</b>	<b>5.189.762,24-</b>	<b>775.860-</b>	<b>2.191.200-</b>	<b>2.431.290-</b>	<b>2.686.010-</b>	<b>2.937.160-</b>			

**Haushaltsplan 2019**  
**Ausschuss: APOSOE**

**Rettungsdienst**  
**Produktgruppe 0210**

**Dezernat I**  
**Feuerwehr**

**Bewirtschaftungsregeln:**

Keine

**Erläuterungen:**

allgemein:

Das Ergebnis des Teilplanes weicht auf Grund der NKF-Vorschriften vom Ergebnis der Gebührenrechnung ab.

zu Zeile 04:

Bei den öffentlich-rechtlichen Leistungsentgelten handelt es sich um Einnahmen nach der "Gebührensatzung für den Rettungsdienst der Stadt Münster" vom 20.09.2017.

Benutzungsgebühren seit dem 01.10.2017:

Krankentransportwagen (KTW)	205,00 Euro
Rettungswagen (RTW)	407,00 Euro
Notarzteinsatzfahrzeug (NEF)	631,00 Euro
Km-Gebühr (außerhalb des Stadtgebietes)	3,30 Euro

zu Zeile 28:

Bei den internen Leistungsbeziehungen werden die Aufwendungen für die Bereitstellung und Bewirtschaftung von Gebäuden durch das Immobilienmanagement abgebildet (Umsetzung des Mieter-/Vermietermodells).

Haushaltsplan 2019  
Ausschuss: APOSOERettungsdienst  
Produktgruppe 0210Dezernat I  
Feuerwehr

Teilfinanzplan Ein- und Auszahlungsarten		Ergebnis (€)	Haushaltsansatz (€)		Verpfl.-Erm. (€)	Planung (€)		
		2017	2018	2019	2019	2020	2021	2022
01	<b>Einzahlungen</b> aus Zuwendungen für Investitionsmaßnahmen	0,00	0	0		0	0	0
02	+ aus der Veräußerung von Sachanlagen	0,00	5.000	5.000		5.000	5.000	5.000
03	+ aus der Veräußerung von Finanzanlagen	0,00	0	0		0	0	0
04	+ aus Beiträgen und ähnlichen Entgelten	0,00	0	0		0	0	0
05	+ aus sonstigen Investitionen	0,00	0	0		0	0	0
<b>06</b>	<b>= Summe der investiven Einzahlungen</b>	0,00	5.000	5.000		5.000	5.000	5.000
07	<b>Auszahlungen</b> - für den Erwerb von Grundstücken und Gebäuden	0,00	0	0	0	0	0	0
08	- für Baumaßnahmen	0,00	0	0	0	0	0	0
09	- für den Erwerb von beweglichem Anlagevermögen	385.197,44	4.314.783	1.402.000	0	1.070.000	2.400.000	1.050.000
10	- für den Erwerb von Finanzanlagen	0,00	0	0	0	0	0	0
11	- von aktivierbaren Zuwendungen	0,00	0	0	0	0	0	0
12	- aus sonstigen Investitionen	0,00	0	0	0	0	0	0
<b>13</b>	<b>= Summe der investiven Auszahlungen</b>	385.197,44	4.314.783	1.402.000	0	1.070.000	2.400.000	1.050.000
<b>14</b>	<b>= Saldo der Investitionstätigkeit (Einzahlungen ./ Auszahlungen)</b>	385.197,44-	4.309.783-	1.397.000-		1.065.000-	2.395.000-	1.045.000-

Haushaltsplan 2019  
Ausschuss: APOSOE

Rettungsdienst  
Produktgruppe 0210

Dezernat I  
Feuerwehr

Investitionsmaßnahmen	Ergebnis (€)	Haushaltsansatz (€)		Verpflicht.- ermächt. (€)	Planung (€)				bereitge- stellt bis inkl. 2018	Gesamt- ein- u. -aus- zahlungen
	2017	2018	2019		2019	2020	2021	2022		
<b>Investitionsmaßnahmen oberhalb der festgelegten Wertgrenzen</b>										
<b>0100 Beschaffung v. Rettungsdienstfahrzeugen</b>										
Einzahlung aus der Veräußerung von Sachanlagen	0,00	5.000	<b>5.000</b>		5.000	5.000	5.000	0		
Auszahlung für den Erwerb von beweglichem Anlagevermögen	72.929,78	2.440.273	<b>800.000</b>	<b>0</b>	800.000	750.000	750.000	0		
<b>Saldo Maßnahme (Einzahlungen ./. Auszahlungen)</b>	<b>72.929,78-</b>	<b>2.435.273-</b>	<b>795.000-</b>		<b>795.000-</b>	<b>745.000-</b>	<b>745.000-</b>	<b>0</b>		
<b>0110 Beschaffung v.rettungsdienstl. Geräten</b>										
Auszahlung für den Erwerb von beweglichem Anlagevermögen	84.595,99	449.831	<b>192.000</b>	<b>0</b>	120.000	1.500.000	150.000	0		
<b>Saldo Maßnahme (Einzahlungen ./. Auszahlungen)</b>	<b>84.595,99-</b>	<b>449.831-</b>	<b>192.000-</b>		<b>120.000-</b>	<b>1.500.000-</b>	<b>150.000-</b>	<b>0</b>		
<b>0200 Beschaffungen rettungsd. IT-Technik</b>										
Auszahlung für den Erwerb von beweglichem Anlagevermögen	207.010,29	1.298.176	<b>410.000</b>	<b>0</b>	150.000	150.000	150.000	0		
<b>Saldo Maßnahme (Einzahlungen ./. Auszahlungen)</b>	<b>207.010,29-</b>	<b>1.298.176-</b>	<b>410.000-</b>		<b>150.000-</b>	<b>150.000-</b>	<b>150.000-</b>	<b>0</b>		
<b>1100 Einführung Digitalfunk</b>										
Auszahlung für den Erwerb von beweglichem Anlagevermögen	20.661,38	126.503	<b>0</b>	<b>0</b>	0	0	0	0	147.164	147.164
<b>Saldo Maßnahme (Einzahlungen ./. Auszahlungen)</b>	<b>20.661,38-</b>	<b>126.503-</b>	<b>0</b>		<b>0</b>	<b>0</b>	<b>0</b>	<b>0</b>	<b>147.164-</b>	<b>147.164-</b>
<b>Gesamtsaldo</b>	<b>385.197,44-</b>	<b>4.309.783-</b>	<b>1.397.000-</b>		<b>1.065.000-</b>	<b>2.395.000-</b>	<b>1.045.000-</b>	<b>0</b>	<b>147.164-</b>	<b>147.164-</b>



**Produktbereich**

**Produkte**

02  
Sicherheit und Ordnung



0211  
Veterinär- und Lebensmittelangelegenheiten



021101  
Veterinärangelegenheiten

021102  
Lebensmittelangelegenheiten



**Beschreibung**

Die Produktgruppe umfasst alle von der Stadt Münster als Kreisordnungsbehörde wahrzunehmenden Aufgaben im Veterinär- und Lebensmittelüberwachungsbereich.

Begleitend zu den ordnungsbehördlichen Aufgaben führt das Amt für Gesundheit, Veterinär- und Lebensmittelangelegenheiten in dieser Produktgruppe Beratungen und Öffentlichkeitsarbeit durch. Im Focus der Öffentlichkeit stehen insbesondere die Tierseuchenbekämpfung und der Verbraucherschutz.

**Besonderheiten im Planjahr**

Keine

**Ziele**

1. 15 % der landwirtschaftlichen Nutztierhalter (Rind, Schwein, Schaf, Ziege) sollen pro Jahr überprüft werden.

2. Jährlich sollen mindestens 80 % der Plankontrollen gemäß Risikoanalyse in registrierten Lebensmittelbetrieben (Lebensmittel, Bedarfsgegenstände, Kosmetika und Tabakerzeugnisse) durchgeführt werden.

	<b>Ergebnis</b>	<b>Ansatz</b>			<b>Planung</b>		
	<b>2017</b>	<b>2018</b>	<b>2019</b>	<b>2020</b>	<b>2021</b>	<b>2022</b>	
<b>Zielkennzahlen</b>							
- Zum 1. Ziel: Anteil der überprüften Nutztierhalter (in %)	8	15	15	15	15	15	
- Zum 2. Ziel: Durchgef. Plankontr. im Verhältn. zu d. erforderl. Plankontrollen gem. Risikoanalyse (Sticht. 1.1 d.Jahres)	56	80	80	80	80	80	
<b>Standardkennzahlen</b>							
- Teilergebnis (Zeile 29) pro Einwohner/in (in Euro)	- 8,02	- 8,39	- 8,45	- 8,62	- 8,79	- 8,98	
- Aufwandsdeckungsgrad (in %)	6,0	5,7	5,7	5,6	5,5	5,4	
<b>Leistungsdaten</b>							
- Anzahl der landwirtschaftlichen Nutztierhalter (Rind, Schwein, Schaf, Ziege) im Stadtgebiet	344	350	340	340	340	340	
- Anzahl der Lebensmittelbetriebe im Stadtgebiet	3.145	2.900	3.100	3.100	3.100	3.100	
- Anzahl der erforderlichen Plankontrollen gemäß Risikoanalyse	2.236	2.200	2.200	2.200	2.200	2.200	

Haushaltsplan 2019  
Ausschuss: ASSGVAf

Veterinär- und Lebensmittelangelegenheiten  
Produktgruppe 0211

Dezernat V  
Gesundheits- und Veterinäramt

### Produkt 021101 - Veterinärangelegenheiten

#### Beschreibung

Das Produkt umfasst alle veterinärrechtlichen Aufgaben, die zur Vermeidung und Bekämpfung von Tierseuchen, zur ordnungsgemäßen Beseitigung von Tierkörpern, zur Einhaltung tierschutzrechtlicher sowie tierarzneimittel- und futtermittelrechtlicher Bestimmungen, soweit sie den Kreisordnungsbehörden übertragen sind. Das Produkt zielt ab auf die Erhaltung und Entwicklung leistungsfähiger Tierbestände, die Verhütung von Leiden und Sicherstellung einer artgerechten Haltung des einzelnen Tieres, den Schutz von Menschen vor Gesundheitsgefahren und den Schutz der Umwelt vor schädlichen Einflüssen.

#### Besonderheiten im Planjahr

Keine

#### Ziele

1. Meldungen über tierschutzrechtliche Verstöße sollen zu 95 % innerhalb von 3 Werktagen bearbeitet werden.

	Ergebnis	Ansatz			Planung		
	2017	2018	2019	2020	2021	2022	
<b>Zielkennzahlen</b>							
- Zum 1. Ziel: Anteil der Meldungen tierschutzrechtlicher Verstöße, die innerhalb von 3 Werktagen bearbeitet wurden (in %)	87	95	95	95	95	95	
<b>Leistungsdaten</b>							
- Anzahl der Überprüfungen nach dem Tierschutzrecht	102	150	150	150	150	150	

### Produkt 021102 - Lebensmittelangelegenheiten

#### Beschreibung

Das Produkt umfasst alle den Kreisordnungsbehörden übertragenen Aufgaben, um den Verbraucherschutz durch Vorbeugung gegen eine oder Abwehr einer Gefahr für die menschliche Gesundheit bei Lebensmitteln, kosmetischen Mitteln und Bedarfsgegenständen sicherzustellen. Zu diesem Zweck werden Betriebe, die Lebensmittel, Bedarfsgegenstände, kosmetische Mittel und Tabakerzeugnisse herstellen, behandeln oder in den Verkehr bringen, durch regelmäßige unangemeldete Betriebskontrollen überprüft und Proben zur Untersuchung entnommen.

#### Besonderheiten im Planjahr

Keine

**Haushaltsplan 2019**  
**Ausschuss: ASSGVAF**

**Veterinär- und Lebensmittelangelegenheiten**  
**Produktgruppe 0211**

**Dezernat V**  
**Gesundheits- und Veterinäramt**

**Produkt 021102 - Lebensmittelangelegenheiten**

**Ziele**

1. Probennahme sollen nach dem koordinierten Probenplan der Jahreskontrollplanung erfolgen.
2. Die Überprüfung von Verbraucherbeschwerden soll in mind. 90 % aller Fälle spätestens am nächsten Werktag nach dem Beschwerdeingang eingeleitet werden.

	<b>Ergebnis</b>	<b>Ansatz</b>		<b>Planung</b>		
	<b>2017</b>	<b>2018</b>	<b>2019</b>	<b>2020</b>	<b>2021</b>	<b>2022</b>
<b>Zielkennzahlen</b>						
- Zum 1. Ziel: Tatsächliche Anzahl der Probeentnahmen im Verhältnis zu den Probeentnahmen gem. Jahresplanung (in %)	98	100	100	100	100	100
- Zum 2. Ziel: Anteil der bereits am Werktag nach dem Eingangstag verfolgten Verbraucherbeschwerden (in %)	91	90	90	90	90	90
<b>Leistungsdaten</b>						
- Anzahl genommener Proben	1.675	1.900	1.700	1.700	1.700	1.700
- Anzahl von Verbraucherbeschwerden	138	150	150	150	150	150

**Haushaltsplan 2019**  
**Ausschuss: ASSGVAf**
**Veterinär- und Lebensmittelangelegenheiten**  
**Produktgruppe 0211**
**Dezernat V**  
**Gesundheits- und Veterinäramt**

Teilergebnisplan Ertrags- und Aufwandsarten		Haushaltsansatz (€)			Planung (€)		
		Ergebnis (€) 2017	2018	2019	2020	2021	2022
01	Steuern und ähnliche Abgaben	0,00	0	0	0	0	0
02	+ Zuwendungen und allgemeine Umlagen	20,13	20	20	20	20	20
03	+ Sonstige Transfererträge	0,00	0	0	0	0	0
04	+ Öffentlich-rechtliche Leistungsentgelte	136.217,36	135.000	138.000	138.000	138.000	138.000
05	+ Privatrechtliche Leistungsentgelte	2.753,80	3.000	3.000	3.000	3.000	3.000
06	+ Kostenerstattungen und Kostenumlagen	141,81	0	0	0	0	0
07	+ Sonstige ordentliche Erträge	16.470,55	17.000	17.000	17.000	17.000	17.000
08	+ Aktivierte Eigenleistungen	0,00	0	0	0	0	0
09	+/- Bestandsveränderungen	0,00	0	0	0	0	0
<b>10</b>	<b>= Ordentliche Erträge</b>	<b>155.603,65</b>	<b>155.020</b>	<b>158.020</b>	<b>158.020</b>	<b>158.020</b>	<b>158.020</b>
11	- Personalaufwendungen	1.455.246,74	1.590.010	1.612.410	1.648.360	1.685.210	1.722.960
12	- Versorgungsaufwendungen	269.036,06	203.770	199.520	204.510	209.620	214.860
13	- Aufwendungen für Sach- und Dienstleistungen	122.142,28	178.230	180.890	185.640	189.810	199.560
14	- Bilanzielle Abschreibungen	9.246,23	10.720	8.230	8.900	9.120	10.070
15	- Transferaufwendungen	0,00	0	0	0	0	0
16	- Sonstige ordentliche Aufwendungen	702.134,18	703.400	721.370	726.920	731.940	736.960
<b>17</b>	<b>= Ordentliche Aufwendungen</b>	<b>2.557.805,49</b>	<b>2.686.130</b>	<b>2.722.420</b>	<b>2.774.330</b>	<b>2.825.700</b>	<b>2.884.410</b>
<b>18</b>	<b>= Ordentliches Ergebnis (= Zeilen 10 und 17)</b>	<b>2.402.201,84-</b>	<b>2.531.110-</b>	<b>2.564.400-</b>	<b>2.616.310-</b>	<b>2.667.680-</b>	<b>2.726.390-</b>
19	+ Finanzerträge	0,00	0	0	0	0	0
20	- Zinsen und sonstige Finanzaufwendungen	0,00	0	0	0	0	0
<b>21</b>	<b>= Finanzergebnis (= Zeilen 19 und 20)</b>	<b>0,00</b>	<b>0</b>	<b>0</b>	<b>0</b>	<b>0</b>	<b>0</b>
<b>22</b>	<b>= Ergebnis der laufenden Verwaltungstätigkeit (= Zeilen 18 und 21)</b>	<b>2.402.201,84-</b>	<b>2.531.110-</b>	<b>2.564.400-</b>	<b>2.616.310-</b>	<b>2.667.680-</b>	<b>2.726.390-</b>
23	+ Außerordentliche Erträge	0,00	0	0	0	0	0
24	- Außerordentliche Aufwendungen	0,00	0	0	0	0	0
<b>25</b>	<b>= Außerordentliches Ergebnis (= Zeilen 23 und 24)</b>	<b>0,00</b>	<b>0</b>	<b>0</b>	<b>0</b>	<b>0</b>	<b>0</b>
<b>26</b>	<b>= Ergebnis vor Berücksichtigung der internen Leistungsbeziehungen (= Zeilen 22 und 25)</b>	<b>2.402.201,84-</b>	<b>2.531.110-</b>	<b>2.564.400-</b>	<b>2.616.310-</b>	<b>2.667.680-</b>	<b>2.726.390-</b>
27	+ Erträge aus internen Leistungsbeziehungen	0,00	0	0	0	0	0
28	- Aufwendungen aus internen Leistungsbeziehungen	44.370,00	52.280	50.810	50.810	50.810	50.810
<b>29</b>	<b>= Ergebnis (= Zeilen 26, 27, 28)</b>	<b>2.446.571,84-</b>	<b>2.583.390-</b>	<b>2.615.210-</b>	<b>2.667.120-</b>	<b>2.718.490-</b>	<b>2.777.200-</b>

**Haushaltsplan 2019**  
**Ausschuss: ASSGVaf**

**Veterinär- und Lebensmittelangelegenheiten**  
**Produktgruppe 0211**

**Dezernat V**  
**Gesundheits- und Veterinäramt**

**Bewirtschaftungsregeln:**

Die Aufwendungen der Produktgruppe "Veterinär- und Lebensmittelangelegenheiten" (PG 0211) und der Produktgruppe "Gesundheitsdienste" (PG0701) werden zu einem Budget verbunden. Ausgenommen sind die Personalaufwendungen und die Aufwendungen denen zweckgebundene Ertäge gegenüberstehen.

**Erläuterungen:**

zu Zeile 28:

Bei den internen Leistungsbeziehungen werden die Aufwendungen für die Bereitstellung und Bewirtschaftung von Gebäuden durch das Immobilienmanagement abgebildet (Umsetzung des Mieter-/Vermietermodells).

Teilfinanzplan Ein- und Auszahlungsarten		Ergebnis (€)	Haushaltsansatz (€)		Verpfl.-Erm. (€)	Planung (€)		
		2017	2018	2019	2019	2020	2021	2022
	<b>Einzahlungen</b>							
01	aus Zuwendungen für Investitionsmaßnahmen	0,00	0	0		0	0	0
02	+ aus der Veräußerung von Sachanlagen	0,00	2.000	2.000		2.000	2.000	2.000
03	+ aus der Veräußerung von Finanzanlagen	0,00	0	0		0	0	0
04	+ aus Beiträgen und ähnlichen Entgelten	0,00	0	0		0	0	0
05	+ aus sonstigen Investitionen	0,00	0	0		0	0	0
<b>06</b>	<b>= Summe der investiven Einzahlungen</b>	<b>0,00</b>	<b>2.000</b>	<b>2.000</b>		<b>2.000</b>	<b>2.000</b>	<b>2.000</b>
	<b>Auszahlungen</b>							
07	- für den Erwerb von Grundstücken und Gebäuden	0,00	0	0	0	0	0	0
08	- für Baumaßnahmen	0,00	0	0	0	0	0	0
09	- für den Erwerb von beweglichem Anlagevermögen	9.990,00	12.150	12.150	0	12.150	12.150	12.150
10	- für den Erwerb von Finanzanlagen	0,00	0	0	0	0	0	0
11	- von aktivierbaren Zuwendungen	0,00	0	0	0	0	0	0
12	- aus sonstigen Investitionen	0,00	0	0	0	0	0	0
<b>13</b>	<b>= Summe der investiven Auszahlungen</b>	<b>9.990,00</b>	<b>12.150</b>	<b>12.150</b>	<b>0</b>	<b>12.150</b>	<b>12.150</b>	<b>12.150</b>
<b>14</b>	<b>= Saldo der Investitionstätigkeit (Einzahlungen ./ Auszahlungen)</b>	<b>9.990,00-</b>	<b>10.150-</b>	<b>10.150-</b>		<b>10.150-</b>	<b>10.150-</b>	<b>10.150-</b>

Haushaltsplan 2019  
Ausschuss: ASSGVAF

Veterinär- und Lebensmittelangelegenheiten  
Produktgruppe 0211

Dezernat V  
Gesundheits- und Veterinäramt

Investitionsmaßnahmen	Ergebnis (€)	Haushaltsansatz (€)		Verpflicht.- ermächt. (€)	Planung (€)				bereitge- stellt bis inkl. 2018	Gesamt- ein- u. -aus- zahlungen
	2017	2018	2019		2019	2020	2021	2022		
<b>Investitionsmaßnahmen oberhalb der festgelegten Wertgrenzen</b>										
<b>0000 Beschaffg. Veterin.-&amp;LebmiAng. (FStab15)</b>										
Einzahlung aus der Veräußerung von Sachanlagen	0,00	2.000	<b>2.000</b>		2.000	2.000	2.000	0		
Auszahlung für den Erwerb von beweglichem Anlagevermögen	9.990,00	12.150	<b>12.150</b>	<b>0</b>	12.150	12.150	12.150	0		
<b>Saldo Maßnahme (Einzahlungen ./. Auszahlungen)</b>	9.990,00-	10.150-	<b>10.150-</b>		10.150-	10.150-	10.150-	0		
<b>Gesamtsaldo</b>	9.990,00-	10.150-	<b>10.150-</b>		10.150-	10.150-	10.150-	0		
<b>Verpflichtungsermächtigung zu Lasten</b>					0	0	0	0		0





# **NAVIGATOR DURCH DEN HAUSHALT**



Produkt	Produktgruppe
<b>A</b>	
Abfallwirtschaft (AWM)	1102 Abfallwirtschaft (AWM)
Abwasserableitung	1101 Abwasserbeseitigung
Abwasserreinigung	1101 Abwasserbeseitigung
AirportPark FMO GmbH	1501 Anteile an Unternehmen
Allgemeine und besondere Gefahrenabwehr	0201 Ordnungsrechtliche Angelegenheiten
Angebote für Familien	0604 Familienförderung
Arbeitsmarktinitiativen für junge Menschen	0302 Zentrale Leistungen für am Schulleben Beteiligte
Ärztlicher Untersuchungs- und Gutachtendienst	0701 Gesundheitsdienste
Aufarbeitung und Darstellung der Stadtgeschichte durch Ausstellungen	0405 Stadtmuseum
Aufbau, Pflege und Erschließung von Archivgut	0406 Stadtarchiv
Aufenthaltsbeendigung	0206 Ausländerangelegenheiten
Aufenthaltsgewährung	0206 Ausländerangelegenheiten
Auftragsstatistik für das Land NRW	0207 Statistik
<b>B</b>	
BaföG, Unterhaltssicherung, soziale Entschädigungsleistungen	0502 Sicherung des Lebensunterhalts
Bauordnungsrechtliche Gefahrenabwehr	1001 Bauaufsicht und baurechtliche Beratung
Baurechtliche Beratung und Information	1001 Bauaufsicht und baurechtliche Beratung
Baurechtliche Genehmigungen und Erlaubnisse	1001 Bauaufsicht und baurechtliche Beratung
Bebauungspläne und sonstige städtebauliche Satzungen	0901 Stadt- und Regionalentwicklung, Stadtplanung
Beistandschaften, Vormundschaften, UVG u. Betreuungsbehörde	0605 Erzieherische und wirtschaftliche Hilfen für Familien
Beratung in Rentenversicherungsangelegenheiten	0204 Bürgerangelegenheiten
Beratung und Leistungen bei Behinderung	0503 Sicherung besonderer sozialer Bedarfe
Beratung und Leistungen bei Pflegebedürftigkeit	0503 Sicherung besonderer sozialer Bedarfe
Bereitstellung von Raumbezügen und statistischen Daten	0207 Statistik
Bereitstellung von Verkehrsanlagen	1201 Bereitstellung von Verkehrsflächen und -anlagen
Bereitstellung von Verkehrsflächen	1201 Bereitstellung von Verkehrsflächen und -anlagen
Berufskollegs	0301 Leistungen für Schulen
Bezirkliche Sozialarbeit, Sozial-, Gesundheits- und Eingliederungshilfe	0605 Erzieherische und wirtschaftliche Hilfen für Familien

Produkt	Produktgruppe
Bezirkssportanlagen und Sportplätze	0801 Sportentwicklung, Sportanlagen und -stätten
Bezirksvertretung Münster-Hiltrup	0101 Bezirksvertretungen (frei verfügbare Mittel)
Bezirksvertretung Münster-Mitte	0101 Bezirksvertretungen (frei verfügbare Mittel)
Bezirksvertretung Münster-Nord	0101 Bezirksvertretungen (frei verfügbare Mittel)
Bezirksvertretung Münster-Ost	0101 Bezirksvertretungen (frei verfügbare Mittel)
Bezirksvertretung Münster-Südost	0101 Bezirksvertretungen (frei verfügbare Mittel)
Bezirksvertretung Münster-West	0101 Bezirksvertretungen (frei verfügbare Mittel)
Bildung auf Bestellung	0402 Volkshochschule
Bildungsangebote im Rahmen des Weiterbildungsgesetzes	0402 Volkshochschule
Bildungsberatung, -information	0302 Zentrale Leistungen für am Schulleben Beteiligte
Bodenordnungsverfahren	0902 Vermessung, Kataster und Geoinformation
Bodenschutz / Abfallüberwachung	1401 Übergreifender Umweltschutz, Klima, Immission, Boden, Abfall
Brandbekämpfung	0209 Brandschutz und feuerwehrtechnische Hilfeleistungen
<b>D</b>	
Denkmalschutz und -pflege	1002 Denkmalschutz und -pflege
Drittmittelfinanzierte Angebote außerhalb des Weiterbildungsgesetzes	0402 Volkshochschule
Drogenhilfe	0603 Förderung von benachteiligten jungen Menschen
Durchführung von OGS-Aufgaben	0602 Kinder- und Jugendarbeit
<b>E</b>	
Einbürgerungen und Staatsangehörigkeitsangelegenheiten	0204 Bürgerangelegenheiten
Elementare Musikpädagogik	0403 Westfälische Schule für Musik und Förderung der Stadtteilmusikschulen
Erforschung, Dokumentation und Vermittlung der Stadtgeschichte	0406 Stadtarchiv
<b>F</b>	
Fahrerlaubnisangelegenheiten	0203 Straßenverkehrsrechtliche Angelegenheiten
Familienpolitische Maßnahmen	0604 Familienförderung
Feuerwehrtechnische Hilfeleistung	0209 Brandschutz und feuerwehrtechnische Hilfeleistungen
Finanzielle Einzelfalleistungen	0302 Zentrale Leistungen für am Schulleben Beteiligte
Finanz- und Beteiligungsmanagement	0109 Finanz- und Beteiligungsmanagement
Fließende Gewässer	1304 Fließende Gewässer
Förderschulen	0301 Leistungen für Schulen
Förderung der Gleichberechtigung in Münster	0104 Gleichstellung von Frau und Mann

Produkt	Produktgruppe
Förderung der Stadtteilmusikschulen	0403 Westfälische Schule für Musik und Förderung der Stadtteilmusikschulen
Förderung von Kindern in Tageseinrichtungen und weiteren Gruppen	0601 Förderung von Kindern in Tagesbetreuung
Förderung von Kindern in Tagespflege	0601 Förderung von Kindern in Tagesbetreuung
Förderungen von Büchereien freier Träger	0404 Stadtbücherei und Förderung von Büchereien freier Träger
Freibäder	0802 Bäder
Fundwesen	0204 Bürgerangelegenheiten
<b>G</b>	
Gemeindesteuern	1601 Allgemeine Finanzwirtschaft
Geodatenmanagement	0902 Vermessung, Kataster und Geoinformation
Geschäftsführung für politische Gremien	0102 Geschäftsführung für politische Gremien, Städtepartnerschaften
Geschichtsort Villa ten Hompel	0408 Geschichtsort Villa ten Hompel
Gesundheitsschutz	0701 Gesundheitsdienste
Gewerberechtliche Erlaubnisse und Überwachungen	0202 Gewerberechtliche Angelegenheiten
Gleichstellung als Aufgabe der gesamten Stadtverwaltung	0104 Gleichstellung von Mann und Frau
Grün- und Freiflächen städtischer Ämter und Einrichtungen (Service)	1301 Grün- und Freiflächen
Grünanlagen	1301 Grün- und Freiflächen
Grundschulen	0301 Leistungen für Schulen
Grundsicherung im Alter und bei Erwerbsminderung nach dem SGB XII	0502 Sicherung des Lebensunterhalts
Grundstücksbewertung	0902 Vermessung, Kataster und Geoinformation
Grundstücksbezogene Ordnungsmaßnahmen	0902 Vermessung, Kataster und Geoinformation
Gymnasien	0301 Leistungen für Schulen
<b>H</b>	
Hallenbäder	0802 Bäder
Hauptschulen	0301 Leistungen für Schulen
Hilfe zum Lebensunterhalt nach dem SGB XII	0502 Sicherung des Lebensunterhalts
Hilfen bei (drohender) Obdachlosigkeit	0503 Sicherung besonderer sozialer Bedarfe
Hilfen zur Erziehung in der Familie und eigener Wohnung	0605 Erzieherische und wirtschaftliche Hilfen für Familien
Hilfen zur Erziehung in Einrichtungen und Pflegefamilien/Adoptionen	0605 Erzieherische und wirtschaftliche Hilfen für Familien
Hilfen zur Gesundheit	0503 Sicherung besonderer sozialer Bedarfe
Hilfen zur Wohnraumversorgung	1003 Wohnen

Produkt	Produktgruppe
<b>I</b>	
Immissionsschutz	1401 Übergreifender Umweltschutz, Klima, Immission, Boden, Abfall
Immobilienmanagement	0111 Immobilienmanagement
IT-Management (citeq)	0115 IT-Management (citeq)
<b>J</b>	
Jobcenter	0501 Grundsicherung für Arbeitssuchende nach dem SGB II
Jugendhilfe an den Schulen	0603 Förderung von benachteiligten jungen Menschen
Jugendsozialarbeit	0603 Förderung von benachteiligten jungen Menschen
Jugendverbandsarbeit	0602 Kinder- und Jugendarbeit
<b>K</b>	
Kartografie, Reprografie	0902 Vermessung, Kataster und Geoinformation
Katastrophenschutz / Abwehr von Großschadensereignissen	0209 Brandschutz und feuerwehrtechnische Hilfeleistungen
KFZ-Zulassungswesen	0203 Straßenverkehrsrechtliche Angelegenheiten
Kinder- und Jugendgesundheit	0701 Gesundheitsdienste
Konzeptentwicklung, Controlling Migration und Integration	0116 Migrations- und Integrationsmanagement
Krankenhausumlage	0701 Gesundheitsdienste
Krankentransport	0210 Rettungsdienst
Kredite	1601 Allgemeine Finanzwirtschaft
Kriegsgräber	1302 Friedhöfe
Kulturförderung	0401 Kulturmanagement / Kulturförderung
Kulturveranstaltungen und -preise	0401 Kulturmanagement / Kulturförderung
Kunst im öffentlichen Raum	0401 Kulturmanagement / Kulturförderung
Kunstbesitz und stadtgeschichtliche Objekte	0405 Stadtmuseum
<b>L</b>	
Landschaftsschutz und -entwicklung, Erholung	1303 Natur, Landschaft, Erholung, Wasserschutz
Lastenausgleich	0505 Lastenausgleich
Lebensmittelangelegenheiten	0211 Veterinär- und Lebensmittelangelegenheiten
Leistungen der Grundsicherung nach dem SGB II	0501 Leistungen der Grundsicherung nach dem SGB II
Leistungen in anderen Lebenslagen nach dem SGB XII	0503 Sicherung besonderer sozialer Bedarfe
Leistungen nach dem Asylbewerberleistungsgesetz	0502 Sicherung des Lebensunterhalts
Liegenschaftskataster	0902 Vermessung, Kataster und Geoinformation
<b>M</b>	
Marktwesen	0202 Gewerberechtliche Angelegenheiten
MCC Halle Münsterland	1501 Anteile an Unternehmen
Meldeangelegenheiten	0204 Bürgerangelegenheiten
Mitwirkung bei Familien-, Vormundschafts- und Jugendgericht	0605 Erzieherische und wirtschaftliche Hilfen für Familien
Musikunterricht Ensemblefächer	0403 Westfälische Schule für Musik und Förderung der Stadtteilmusikschulen
Musikunterricht Instrumental- und Vokalfächer	0403 Westfälische Schule für Musik und Förderung der Stadtteilmusikschulen

Produkt	Produktgruppe
<b>N</b>	
Netzwerkpflege und stadtteilbezogene Integrationsarbeit	0116 Migrations- und Integrationsmanagement
Nichtstädtische schulische Einrichtungen	0301 Leistungen für Schulen
Notarzdienst	0210 Rettungsdienst
Notfallrettung	0210 Rettungsdienst
<b>O</b>	
OBM, BM und Verwaltungsführung	0103 OBM, BM und Verwaltungsführung
Offene Kinder- und Jugendarbeit	0602 Kinder- und Jugendarbeit
Öffentliche Toilettenanlagen	1504 Öffentliche Toilettenanlagen
Organisationsmanagement	0108 Personal- und Organisationsmanagement
<b>P</b>	
Pässe und Personalausweise	0204 Bürgerangelegenheiten
Personalmanagement	0108 Personal und Organisationsmanagement
Personalvertretung	0105 Personal- und Schwerbehindertenvertretung
Projekte, Kurse und Workshops	0403 Westfälische Schule für Musik und Förderung der Stadtteilmusikschulen
Projektmanagement	0116 Migrations- und Integrationsmanagement
Public Relations	0107 Public Relations
<b>R</b>	
Realschulen	0301 Leistungen für Schulen
Recht	0110 Recht
Rechtlich unselbständige Stiftungen	1701 Rechtlich unselbständige Stiftungen
Regional- und Stadtumlandentwicklung, Raumordnung	0901 Stadt- und Regionalentwicklung, Stadtplanung
<b>S</b>	
Schülerbeförderung	0302 Zentrale Leistungen für am Schulleben Beteiligte
Schulpsychologische Beratung	0302 Zentrale Leistungen für am Schulleben Beteiligte
Schulsport	0801 Sportentwicklung, Sportanlagen und -stätten
Schulrechtliche/schulaufsichtliche Angelegenheiten	0301 Leistungen für Schulen
Schutz von Kindern und Jugendlichen	0605 Erzieherische und wirtschaftliche Hilfen für Familien
Schwerbehindertenvertretung	0105 Personal- und Schwerbehindertenvertretung
Service	0403 Westfälische Schule für Musik und Förderung der Stadtteilmusikschulen
Service für Museumsbesucher/innen	0405 Stadtmuseum
Service- und Ordnungsdienst	0201 Ordnungsrechtliche Angelegenheiten
Sondersportanlagen, Freizeitsportanlagen, Sportgelegenheiten	0801 Sportentwicklung, Sportanlagen und -stätten
Sonstige allgemeine Finanzwirtschaft	1601 Allgemeine Finanzwirtschaft
Sonstige städtische Schulen und Einrichtungen	0301 Leistungen für Schulen
Sonstige Steuern, allgemeine Zuweisungen und allgemeine Umlagen	1601 Allgemeine Finanzwirtschaft
Soziale Beratungsangebote, Programme, Projekte	0503 Sicherung besonderer sozialer Bedarfe

Produkt	Produktgruppe
Sozialpsychiatrische Hilfen	0701 Gesundheitsdienste
Sportanlagen und -stätten	0801 Sportentwicklung, Sportanlagen und -stätten
Sportaußenanlagen an Schulen	0801 Sportentwicklung, Sportanlagen und -stätten
Stadtbücherei: Medien und Information	0404 Stadtbücherei und Förderung von Büchereien freier Träger
Stadtentwicklung	0901 Stadt- und Regionalentwicklung, Stadtplanung
Stadterneuerung, Stadtgestaltung	0901 Stadt- und Regionalentwicklung, Stadtplanung
Stadthalle Hilstrup	1503 Stadthalle Hilstrup
Städtische Friedhöfe	1302 Friedhöfe
Stadtmarketing MM)	1502 Stadtmarketing (MM)
Stadtteilkultur	0401 Kulturmanagement / Kulturförderung
Stadtwerke Münster GmbH	1501 Anteile an Unternehmen
Standesamtsangelegenheiten	0205 Standesamtsangelegenheiten
Stiftungsmanagement	0114 Verwaltung der kommunalen Stiftungen
Strategische Sportentwicklung, Projekte und Veranstaltungen	0801 Sportentwicklung, Sportanlagen und -stätten
<b>T</b>	
Theater Münster	0407 Theater Münster
Turn- und Sporthallen	0801 Sportentwicklung, Sportanlagen und -stätten
<b>U</b>	
Übergang Schule-Beruf und anschließende Qualifizierungsangebote	0302 Zentrale Leistungen für am Schulleben Beteiligte
Übergreifende Gesundheitsförderung	0701 Gesundheitsdienste
Übergreifender Umweltschutz	1401 Übergreifender Umweltschutz, Klima, Immission, Boden, Abfall
Überwachung des ruhenden und fließenden Verkehrs	0203 Straßenverkehrsrechtliche Angelegenheiten
Übrige Beteiligungen	1501 Anteile an Unternehmen
Umlagen	1601 Allgemeine Finanzwirtschaft
<b>V</b>	
Verkehrsentwicklungsplanung	1202 Verkehrsplanung
Verkehrskonzepte, Verkehrsprogramme, Verkehrstechnische Entwürfe	1202 Verkehrsplanung
Verkehrsrechtliche Regelungen	0203 Straßenverkehrsrechtliche Angelegenheiten
Verkehrssteuerung, Verkehrsmanagement	1202 Verkehrsplanung
Vermessungen	0902 Vermessung, Kataster und Geoinformation
Veterinärangelegenheiten	0211 Veterinär- und Lebensmittelangelegenheiten
Vorbereitende städtebauliche Planungen, Flächennutzungsplanung	0901 Stadt- und Regionalentwicklung, Stadtplanung
Vorbeugender Brandschutz	0209 Brandschutz und feuerwehrtechnische Hilfeleistungen



Produkt	Produktgruppe
<b>W</b>	
Wahlen	0208 Wahlen
Wald und Forstwirtschaft	1305 Wald und Forstwirtschaft
Wasserschutz	1303 Natur, Landschaft, Erholung, Wasserschutz
Weiterer Bürgerservice	0204 Bürgerangelegenheiten
Westfälische Bauindustrie GmbH	1501 Anteile an Unternehmen
Westfälischer Zoologischer Garten Münster GmbH	1501 Anteile an Unternehmen
Wirtschaftlichkeitsprüfung und Revision	0106 Wirtschaftlichkeitsprüfung und Revision
Wirtschaftsförderung Münster GmbH	1501 Anteile an Unternehmen
Wohn + Stadtbau GmbH	1501 Anteile an Unternehmen
Wohngeld	0504 Wohngeld
Wohnraumförderung	1003 Wohnen
Wohnungsaufsicht und -sicherung, Mietspiegel	1003 Wohnen
<b>Z</b>	
Zentrale Dienste	0113 Zentrale Dienste
Zweiter Bildungsweg und sonstige städtische schulische Einrichtungen	0301 Leistungen für Schulen

