



MÜNSTER
WISSENSCHAFT
UND LEBENSART

STADT MÜNSTER

Amt für Finanzen und Beteiligungen



Haushaltsplan 2022 Band 2

- Vorbericht
- Haushaltsquerschnitt
- übrige Anlagen

Herausgeber: Stadt Münster
Amt für Finanzen und Beteiligungen
48127 Münster
E-Mail: finanzen@stadt-muenster.de
Internet: www.muenster.de/

Druck: Eigendruck

Auflage: Dezember 2021

Bildnachweis: Presse- und Informationsamt der Stadt Münster
www.stadt-muenster.de/medien/startseite.html

INHALTSVERZEICHNIS

- BAND 2 -

	Seite
Vorbericht	1
Stellenplan	33
Haushaltsquerschnitt	53
Übersicht über den voraussichtlichen Stand der Verbindlichkeiten	61
Übersicht über die Entwicklung des Eigenkapitals	65
Übersicht über die Verpflichtungsermächtigungen	69
Ergebnisrechnung, Finanzrechnung und Bilanz des Jahres 2020	73
Wirtschaftspläne und Jahresabschlüsse der Sondervermögen mit Sonderrechnungen	81
Übersicht über die Wirtschaftslage und voraussichtliche Entwicklung der Unternehmen	117
Übersichten mit bezirksbezogenen Haushaltsangaben	
Bezirksvertretung „Münster-Mitte“.....	127
Bezirksvertretung „Münster-Nord“.....	167
Bezirksvertretung „Münster-Ost“.....	195
Bezirksvertretung „Münster-Südost“.....	221
Bezirksvertretung „Münster-Hiltrup“.....	253
Bezirksvertretung „Münster-West“.....	279
Übersicht über die Zuwendungen an die Fraktionen	311
Zuschussbericht	
Bericht über Zuwendungen an Dritte.....	329
Gebäude-Flächen-Übersicht	355
Bericht zu Instandhaltungsmaßnahmen	
Maßnahmenprogramm des Tiefbauamtes.....	361
Unterhaltung der Grundstücke und baulichen Anlagen.....	414
Navigator	433
Haushaltsberatende Gremien	439

VORBERICHT

Hinweise zum Aufbau des Haushaltsplans

„Technische“ Hinweise:

- *Formal in einigen Übersichten des Haushaltsplanes aufgeführt ist der sogenannte globale Minderaufwand (§ 75 Abs. 2 Gemeindeordnung NRW -GO-), der über das 2. NKF-Weiterentwicklungsgesetz in die GO aufgenommen wurde. Hierbei handelt es sich um die Option, im Haushaltsplan -in der Zuordnung zu einer oder mehrerer Produktgruppen- einen globalen Minderaufwand in Höhe von maximal 1 % der ordentlichen Aufwendungen auszuweisen. Hiervon wird allerdings kein Gebrauch gemacht.*
- *Bei der Position „Ansatz 2021“ handelt es sich um den ggf. durch Ermächtigungsübertragungen aus 2020 erhöhten ursprünglichen Planansatz des Jahres 2021. Dieser dient informatischen Zwecken und Vergleichen. Formale Basis stellt weiterhin der beschlossene Haushaltsplan 2021 dar.*
- *Bei den nachfolgenden Übersichten, Hinweisen und Tabellen erfolgt zum Teil eine Darstellung in aggregierten Werten. Hieraus ergeben sich im Einzelfall geringfügige Rundungsdifferenzen. In manchen Übersichten ist eine Spalte „%“ aufgeführt; diese stellt dann entsprechende Entwicklungen oder Anteile dar.*
- *Soweit nicht anders erläutert, beziehen sich die vergleichenden Darstellungen von Erträgen, Aufwand und Zuschussbedarf auf das sogenannte „Ordentliche Ergebnis“ (Zeile 18 des Ergebnisplans). Hintergrund ist, dass so eine sinnvolle Vergleichbarkeit zwischen den einzelnen Jahren ermöglicht wird. Das Gesamtergebnis (Zeile 28) wird durch die zusätzlichen Positionen (z. B. Finanzergebnis, Außerordentliches Ergebnis oder Interne Leistungsverrechnungen) z.T. sehr unterschiedlich beeinflusst und relativiert damit Vergleichswerte.*
- *Soweit im Einzelnen Hinweise zum „Betrag je Einwohner“ gegeben werden, wird -soweit nicht anders dargestellt unabhängig vom Bezugsjahr- einheitlich die Einwohnerzahl per 31.12.2020 (= 312.868 Einwohner) zugrunde gelegt. Bei weiteren Vergleichsdaten mit Einwohnerbezug wurden jeweils die Ist-Daten des entsprechenden Jahres bzw. die Plandaten aus der aktuellen „Kleinräumigen Bevölkerungsprognose“ (KBP) zugrunde gelegt.*

Änderungen in der Haushaltssystematik / in der Übersicht:

Es wurden gegenüber dem Vorjahr einige systematische oder inhaltliche Änderungen für den Haushaltsplan 2022 vorgenommen:

- *In der Haushaltssatzung wurden auf der Grundlage der Dezernatsbudgets Veränderungen bei der Deckungsfähigkeit (§ 9) vorgenommen.*
- *Gemäß den Neuregelungen im 2. NKF-Weiterentwicklungsgesetz vom Dezember 2018 wurde für die Veranschlagung im Haushaltsplan 2022 die sogenannte „GWG (geringwertige Wirtschaftsgüter)-Grenze“ von bisher 410,- € auf 800,- € -netto- (§ 36 Abs. 3 der Verordnung über das Haushaltswesen der Kommunen im Land Nordrhein-Westfalen -KomHVO-) angehoben. Somit können alle Einzelbeschaffungen unter dieser Wertgrenze dem Ergebnisplan zugeordnet werden. Hierdurch ergeben sich in den Jahresvergleichen geringfügige Verschiebungen zwischen dem Finanz- und Ergebnisplan.*
- *Um die Übersichtlichkeit zu erhöhen und den Verwaltungsaufwand zu reduzieren, wird im Haushaltsplan künftig auf die Darstellung von Zielen, Leistungsdaten und Zielkennzahlen auf der Produktebene verzichtet (siehe Ziffer 6).*
- *Zur besseren Übersichtlichkeit wurden die Produktgruppenübersichten Ergebnis- und Finanzplan -wie bisher- hintereinander aufgeführt. Allerdings werden die einzelnen Investitionsmaßnahmen -sortiert nach Dezernaten, Ämtern und Produktgruppen- jetzt fortlaufend separat getrennt von den Gesamtübersichten dargestellt. In einem jeweiligen Vorblatt werden die dem entsprechenden Dezernat zugeordneten Ämter aufgeführt (auch wenn im Einzelfall keine aktuelle Maßnahme enthalten ist).*
- *Erstmalig sind in der Planung für das Jahr 2025 unter der Position „Abschreibung“ auch die Corona-bedingten Abschreibungen aus der Isolierung ab 2020 berücksichtigt (siehe Ziffer 10.3).*
- *Mit Bezug auf die Ratsbeschlüsse zur Vorlage V/0378/2021 hat der Rat u.a. festgelegt, dass städtische Zuschüsse künftig mit einer zeitlichen Befristung versehen werden. Insoweit ergeben sich einige zusätzliche Hinweise im Zuschussbericht.*

Inhaltsübersicht Vorbericht

- 1. Überregionale Ausgangslage**
- 2. Haushaltswirtschaftlichen Lage der Stadt Münster**
- 3. Corona-bedingte Entwicklungen**
- 4. Budgetierung**
- 5. Wesentliche Ziele, Strategien und Handlungsfelder**
- 6. Outputorientierte Darstellung des Haushaltes**
- 7. Finanzsituation der Stadt Münster 2022**
- 8. Erläuterung der wesentlichen Daten des Ergebnisplans**
- 9. Erläuterung der wesentlichen Daten des Finanzplans**
- 10. Corona-bedingte Isolierung und Nebenrechnung**
- 11. Ausblick**

1. Überregionale Ausgangslage

Nach Angaben der Weltbank und des Internationalen Währungsfonds im Herbst 2021 wird die internationale Wirtschaft nach dem Einbruch von 3,5 Prozent im Jahr 2020 in den Jahren 2021 und 2022 wieder spürbar wachsen (zwischen 4 und 5,5 Prozent). Ähnlich sieht die Situation in Europa und Deutschland aus. Allerdings ist hier die Schwankungsbreite beim Ausblick auf 2022 noch relativ hoch. So werden Wachstumsraten für Deutschland gegenüber 2021 zwischen 3 und rund 4 Prozent vorhergesagt. In den Vorausschätzungen wurde regelmäßig davon ausgegangen, dass die Corona-Pandemie durch die Impfkampagne zurückgedrängt wird und die Schutzmaßnahmen entsprechend gelockert werden. Aktualisierte Prognosen, die zum Jahresende 2021 veröffentlicht wurden, gehen dagegen eher davon aus, dass der Aufschwung zeitlich etwas nach hinten verschoben sein dürfte. Die Unsicherheit in Bezug auf die Auswirkungen der Pandemie (insbesondere mit Blick auf die jüngste Corona-Virus-Mutation) und die weiterhin vorhandenen Lieferengpässe spiegeln sich in den laut ifo Institut von Jahresmitte bis Jahresende 2021 kontinuierlich gefallenem Geschäftserwartungen der deutschen Unternehmen wider. Gleichwohl wird von den meisten Marktbeobachtern für 2022 weiterhin eine relativ optimistische Entwicklung zugrunde gelegt.

Inwieweit die Hochwasser- und Starkregenkatastrophe in Teilen Deutschlands und der Nachbarländer neben den damit verbundenen persönlichen Schicksalen zu einer Verringerung der Wirtschaftsleistung beitragen, kann derzeit noch nicht verlässlich vorhergesagt werden. Fest steht aber, dass 2021 aus Sicht der Versicherungswirtschaft das schadenträchtigste Jahr seit 2002 war. Mit Blick auf zurückliegende Überschwemmungskatastrophen lässt sich sagen, dass Unternehmen neben den direkten Schäden auch von indirekten Schäden außerhalb des Hochwassers betroffen sein können, beispielsweise durch die Unterbrechung von Lieferketten oder die Beeinträchtigung der Infrastruktur. Diese Auswirkungen sind aber deutlich abhängig von der jeweiligen Branchenzugehörigkeit, der in Münster stark vertretene Dienstleistungssektor ist von indirekten Schäden regelmäßig weniger betroffen als das verarbeitende Gewerbe.

Die Bundesbank geht für 2021 von einer im langjährigen Vergleich erhöhten Inflationsrate (Schätzung zum Jahresende: 3,2 %) aus und begründet dies unter anderem mit dem Preisanstieg für Rohöl, der kühlen Witterung im Frühjahr, die zum Preisanstieg bei landwirtschaftlichen Produkten beitrug und dem Basiseffekt durch die Änderung der Umsatzsteuersätze. Für 2022 erwartet sie mittlerweile sogar einen höheren Preisanstieg von 3,6 Prozent. Erst 2023 dürfte die Inflation der Bundesbank zufolge wieder in Richtung zwei Prozent sinken.

Die stark anziehende globale Nachfrage nach Industriewaren trug dazu bei, dass sich Unternehmen in jüngster Zeit über steigende Lieferzeiten und zunehmende Knappheit bei bestimmten Rohstoffen und Vorprodukten klagten. So berichteten nach Angaben des ifo Instituts im Jahr 2021 rund 45 Prozent der Unternehmen im verarbeitenden Gewerbe von Materialknappheit. Diese Engpässe waren und sind auch in Münster und im Münsterland zu spüren. Die Bundesbank geht davon aus, dass diese Spannungen 2021 nur allmählich nachlassen und den Exportanstieg zunächst noch bremsen. Die ursprünglich prognostizierte Auflösung der Angebotsengpässe zum Jahresende ist nicht erfolgt, so dass dies auch die Entwicklung in 2022 noch beeinflussen wird.

Der Arbeitsmarkt erwies sich 2021 trotz des im Winter und Frühjahr erneut hohen Pandemiegeschehens als stabil, was im Wesentlichen auf das Instrument der Kurzarbeit zurückzuführen ist. Die Zahl der Arbeitslosen geht seit Mitte 2020 kontinuierlich zurück, und die prognostizierte gesamtwirtschaftliche Nachfrage dürfte den Arbeitsmarkt im Laufe des Jahres 2022 weiter beleben. Auch wird erwartet, dass sich die Arbeitszeit 2022 wieder nahezu auf dem Niveau vor der Pandemie bewegen wird.

Corona-Hilfsmaßnahmen im engeren Sinne wirken nach Ansicht der Bundesbank im Jahr 2021 mit 3 Prozent des BIP stark auf das gesamtstaatliche Defizit. Die Hilfsmaßnahmen sind gegenüber 2020 noch leicht ausgeweitet worden, sollen aber nach derzeitigem Stand im Jahr 2022 weitgehend auslaufen. Auch diese Prognose wird abhängig vom weiteren Verlauf der Corona-Pandemie sein.

2. Haushaltswirtschaftlichen Lage der Stadt Münster

Die haushaltswirtschaftliche Lage der Stadt Münster ist in den vergangenen Jahren und auch aktuell geprägt durch strukturell unausgeglichene Haushaltspläne. Nach Abschluss des jeweiligen Haushaltsjahres stellte sich die finanzielle Situation dann regelmäßig besser als bei der Haushaltsplanung dar. Dies war in der Vergangenheit auf zahlreiche Einzeleffekte zurückzuführen, auf der Ertragsseite hat häufig ein sehr positives Gewerbesteuer-aufkommen zur Verbesserung der haushaltswirtschaftlichen Lage und damit zur Stabilisierung des städtischen Haushalts beigetragen. Gleichzeitig wurden nicht alle Budgets vollumfänglich abgerufen.

Die weltweite Corona-Pandemie hat zu einer schweren globalen Wirtschaftskrise geführt und alle Wirtschaftsbereiche und staatlichen Ebenen betroffen. Im Zuge der gemeinsamen Bewältigung der Auswirkungen stehen auch die öffentlichen Haushalte vor größten Herausforderungen. Unmittelbare und mittelbare Belastungen, die aus Steuerausfällen und der Aufrechterhaltung der öffentlichen Infrastruktur und Daseinsvorsorge resultieren, wirken sich in erheblichem Umfang auf den städtischen Haushalt aus und haben insofern auch die Haushaltsplanung 2022 ff. geprägt.

Um die wirtschaftliche Handlungsfähigkeit der Kommunen in Deutschland und speziell in Nordrhein-Westfalen gleichwohl gewährleisten zu können, haben Bund und Land NRW unterschiedliche Unterstützungsmaßnahmen vorgenommen. Beispielhaft zu nennen ist die Erhöhung der Bundeserstattung an den Kosten der Unterkunft (SGB II) oder die einmalige Ausgleichszuweisung in 2020 nach dem Gewerbesteuer-ausgleichsgesetz NRW. Mit dem Gesetz zur Isolierung der aus der COVID-19-Pandemie folgenden Belastungen der kommunalen Haushalte im Land Nordrhein-Westfalen (NKF-COVID-19-Isolierungsgesetz – NKF-CIG) können die Kommunen in NRW die aktuellen haushalterischen Belastungen teilweise auf zukünftige Haushaltsjahre verteilen.

Der Ausblick auf das Haushaltsjahr 2022 ist gleichwohl geprägt von der Erwartung eines weiter intakten Wirtschaftswachstums in Deutschland und Europa. Für die Planungsjahre wurden auf Grundlage dieser grundsätzlichen Wachstumsprognosen -auch orientiert an den Wirtschafts- und Steuerprognosen sowie den aktuellen sogenannten „Orientierungsdaten“- relativ stabile positive Entwicklungen unterstellt: Auf der Ertragsseite des Haushalts wird insbesondere bei den meisten Steuern mit einem leichten Zuwachs im Planungszeitraum gerechnet. Allerdings steigt der Aufwand überproportional. Insbesondere die Personal- und Transferaufwendungen belasten die Aufwandsseite in den nächsten Jahren erheblich, was in der Gesamtbetrachtung in allen Planungsjahren insofern zum Ausweis von Defiziten führt. Da die Aufrechterhaltung der finanziellen Handlungsfähigkeit und Autonomie der Stadt oberste Priorität bei der Haushaltsplanung hat, werden die kommenden Haushaltsjahre im Lichte der Konsolidierung stehen müssen.

3. Corona-bedingte Entwicklungen

Die Corona-Pandemie bleibt für den Etat 2022 eine maßgebliche Einflussgröße. Mit dem NKF-CIG hat der Landesgesetzgeber die Kommunen in die Lage versetzt, Corona-bedingte Belastungen im städtischen Haushalt zu isolieren. Solche Belastungen werden

auch in den Jahren 2022 und 2023 anfallen und isoliert werden. Gleichwohl bedeutet die Isolierung lediglich ein Verschieben der Belastungen auf die Jahre ab 2025.

Hieraus resultieren einige geänderte Darstellungen im Haushaltsplan (weitgehend analog zum Haushaltsplan 2021):

- Den rechtlichen Vorgaben entsprechend sind die im Vergleich zur Vor-Corona-Planung aufgetretenen Corona-bedingten Abweichungen im Saldo als außerordentlicher Ertrag in der Haushaltssatzung und weiteren Übersichten (z.B. Ergebnisplan Zeile 23 bzw. 25) dargestellt.
- Für die Haushaltsjahre 2021 bis 2023 sind absehbare Corona-bedingte Auswirkungen in den Planansätzen der einzelnen Produktgruppen berücksichtigt. Gleiches gilt für die Ist-Ergebnisse des Jahres 2020. Die Corona-bedingten Veränderungen ergeben sich nur im Ergebnisplan bei den ordentlichen Erträgen bzw. dem ordentlichen Aufwand; Investitionsmaßnahmen sind davon derzeit nicht betroffen bzw. würden ggf. im Rahmen der für das Jahr zu berücksichtigenden Abschreibung berücksichtigt werden können.
- Detaillierte Erläuterungen zu den Corona-bedingten Veränderungen finden sich in Ziffer 10 des Vorberichts. Die einzelnen Positionen ergeben sich aus der Nebenrechnung. Hierbei wurde als Vergleichsmaßstab die Mittelfristplanung im Etat des Jahres 2020 - ggf. unter Berücksichtigung nicht Corona-bedingter Änderungen im Etat 2021- herangezogen, da bis zu dessen Verabschiedung am 11.12.2019 noch keine Corona-Beeinflussung der Haushaltsplanung gegeben war.
- Um die Übersichtlichkeit des Haushaltsplanes zu gewährleisten,
 - wird der Saldo der Abweichungen als Gesamtsumme im Produktbereich 16 „Allgemeine Finanzwirtschaft“ als außerordentlicher Ertrag dargestellt.
 - erfolgt die Berücksichtigung der Corona-bedingten Veränderungen in den originär davon betroffenen Produktgruppen ohne darüber hinausgehende Erläuterungen.
 - werden die Corona-bedingten Abweichungen im Wesentlichen gebündelt dargestellt.
- Die derzeitigen Rahmenregelungen sehen vor, dass
 - die Corona-bedingten Belastungen im Ergebnis in den Jahren 2020 bis 2022 isoliert und in der Planung auch für das Jahr 2023 berücksichtigt werden können.
 - die sich aus der Isolierung ergebenden Abschreibungen ab dem Jahr 2025 zu berücksichtigen sind. Insoweit belasten sie erstmalig die mittelfristige Planung. Hierzu werden weitere Hinweise unter Ziffer 10 gegeben.

4. Budgetierung

Im Finanzplan wird erstmalig mit dem Haushalt 2022 eine Dezernatsbudgetierung eingeführt. Zielsetzung ist die Bündelung der fachlichen und finanziellen Verantwortlichkeit für Investitionsmaßnahmen und die Förderung einer priorisierten und flexiblen Umsetzung von Maßnahmen.

4.1 Ausgangslage

Im Rahmen der Verwaltungssteuerung wird die Budgetierung zur Dezentralisierung von Ressourcenverantwortung und zur Förderung des wirtschaftlichen Handelns in Münster seit vielen Jahren genutzt. Budgetierung stärkt die Eigenverantwortung und Kompetenz der budgetierten Bereiche und motiviert, Effektivität und Effizienz zu erhöhen. Oberste Prämisse bleibt jedoch bei aller Flexibilität die Sicherstellung des Haushaltsausgleichs (§ 75 Abs. 2 GO NRW).

Innerhalb des städtischen Gesamtbudgets bildet der Haushaltsplan auf den Ebenen Produktbereich und Produktgruppen die entsprechenden Teilpläne ab. Diese sind im Ergebnisplan mit Ausnahme der

- Personalaufwendungen
- Versorgungsaufwendungen
- Internen Leistungsverrechnungen

innerhalb der zu einem Amt gehörigen Produktgruppen per Haushaltssatzung (§ 9 der Haushaltssatzung) für deckungsfähig erklärt.

Vergleichbare Regelungen galten bisher für den Investitions-/Finanzplan. Mit Blick auf die Diskrepanz zwischen Planungs- und Umsetzungsvolumen und den sich daraus ergebenden Ermächtigungsübertragungen war es angezeigt, eine stärkere Verzahnung zwischen Fach- und Ressourcenverantwortung innerhalb der Dezernate zu implementieren.

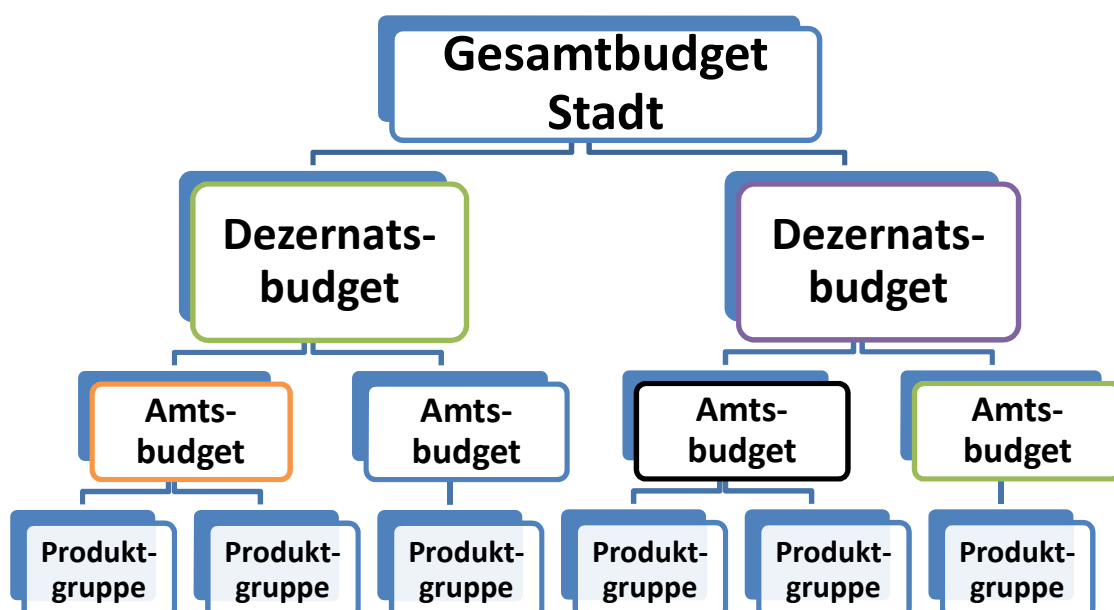
4.2 Einführung der Dezernatsbudgets im Investitionshaushalt

Als erster Schritt wurde die verwaltungsinterne Investitionsplanung ab 2022 nicht mehr auf der Ebene der Ämter / Produktgruppen, sondern als Dezernatsbudgets auf der Ebene der Dezernate vorgenommen. Bei deren Kalkulation wurden die bisherigen Ist-Ergebnisse der Jahre 2018 bis 2020, die Mittelfristplanung auf Basis des Haushaltsplans 2021 sowie die finanziell und organisatorisch realisierbaren Volumina berücksichtigt. Hierbei wurden folgende relevante Faktoren mitberücksichtigt:

- Dauermaßnahmen (jährlich fortlaufende Ansätze für Daueraufgaben; vor allem für laufende Beschaffungen)
- Einzelmaßnahmen (die in der Regel nur einzelne/wenige Jahre betreffen)
- Neue Maßnahmen (die bisher nicht in der Haushaltsplanung des Vorjahres berücksichtigt waren)
- Refinanzierungsoptionen wie korrespondierende Einzahlungen (z.B. aufgrund von Zuweisungen durch Dritte) oder Gebührenfinanzierung.

4.3 Darstellungsstruktur der Dezernatsbudgets

Somit ergeben sich durch die Dezernatsbudgets nicht nur planerische Veränderungen, sondern auch organisatorische Bündelungen zur Wahrnehmung einer parallelen Ergebnis- und Ressourcenverantwortung durch die Dezernatsleitungen. Das Investitionsbudget wird somit wie folgt aufgeteilt:



Hierdurch wird nicht nur eine Budget-/Maßnahmenpriorisierung innerhalb der einzelnen Ämter ermöglicht, sondern insbesondere eine ämterübergreifende Priorisierung innerhalb der einzelnen Dezernate.

4.4 Dezernatsbudgets 2022 ff.

Für den Etat 2022 ff. ergibt sich folgende Aufteilung der Dezernatsbudgets (im Betrag „Spätere Jahre“ sind nur die bereits jetzt veranschlagten Einzelmaßnahmen berücksichtigt):

Dezernat	Plan 2022-2025	Anteil 2020-2025	Spätere Jahre	Gesamt-volumen	Anteil Gesamt
Dez. Obm	8.640 €	0,0%	0 €	8.640 €	0,0%
Dez. I	33.503.300 €	3,6%	37.522.320 €	71.025.620 €	3,7%
Dez. II	109.182.330 €	11,8%	0 €	109.182.330 €	5,7%
Dez. III	333.264.200 €	36,0%	640.508.000 €	973.772.200 €	50,8%
Dez. IV	328.708.720 €	35,5%	279.757.510 €	608.466.230 €	31,8%
Dez. V	3.815.190 €	0,4%	20.000 €	3.835.190 €	0,2%
Dez. VI	116.738.850 €	12,6%	32.527.600 €	149.266.450 €	7,8%
gesamt	925.221.230 €	100,0%	990.335.430 €	1.915.556.660 €	100,0%

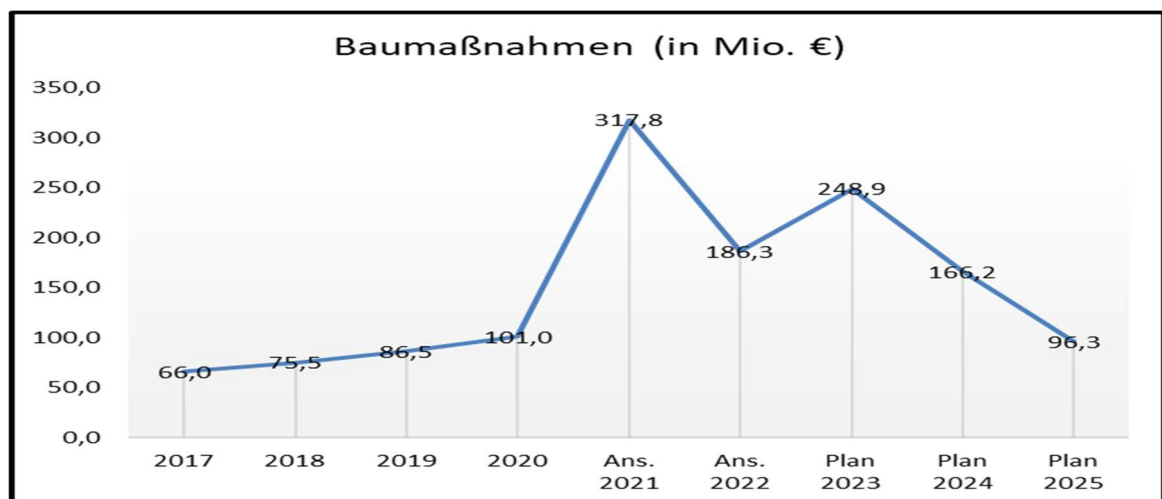
Im Haushaltsplan selbst sind die einzelnen Maßnahmen mit ihren jahresbezogenen Ansätzen sortiert nach Dezernaten und Ämtern unter den entsprechenden Produktgruppen veranschlagt.

Die Deckungsfähigkeit im Rahmen der Haushaltssatzung (§ 9 „Flexible Haushaltsführung“) wird auf die Dezernatsbudgets ausgeweitet, so dass künftig nicht nur -wie bisher- das einzelne Amtsbudget, sondern das gesamte Budget eines Dezernates untereinander deckungsfähig ist. Dies ermöglicht eine flexiblere Anpassung an unterjährige Notwendigkeiten und Entwicklungen.

Die Dezernate selbst haben innerhalb ihrer Budgets

- die Priorisierung der Maßnahmen
- die Anpassung der Haushaltsansätze
- die zeitliche Zuordnung
- die Berücksichtigung bisher nicht veranschlagter Maßnahmen vorgenommen und künftig vorzunehmen.

Die Entwicklung bei den Baumaßnahmen stellt sich wie folgt dar:



Der hier hervorstechende Ansatz für das Jahr 2021 ist nahezu genauso hoch wie die Summe der moderat gestiegenen IST-Werte der Jahre 2017-2020. Dies ist primär der Höhe der Ermächtigungsübertragungen geschuldet, also der Beträge, die in den Vorjahren nicht für die Realisierung von Baumaßnahmen verwendet wurden, obwohl sie hierfür veranschlagt waren. Die Ansätze ab 2022 verdeutlichen in Relation hierzu das Bestreben, Budgets auf eine realistischere Veranschlagung zurückzuführen.

4.5 Weiterentwicklung der Budgetierung

Ist bei den Dezernatsbudgets im Investitionsprogramm aktuell die Ausrichtung an dem personell und organisatorisch Leistbaren der Treiber, wird bei der vorgesehenen Übertragung dieser Budgetierung auf den Ergebnisplan ab 2023 verstärkt das finanziell Leistbare in den Fokus rücken.

5. Wesentliche Ziele, Strategien und Handlungsfelder

Der Landesgesetzgeber hat eine Änderung des § 7 Abs. 2 KomHVO dahingehend vorgenommen, dass der Vorbericht Aussagen enthalten soll über die wesentlichen Ziele und Strategien der Kommune. Der Vorbericht erfährt damit eine Aufwertung und kann zukünftig ein relevantes Instrument der Haushaltssteuerung werden.

Die Verwaltung prüft derzeit, wie die Ausgestaltung des § 7 Abs. 2 KomHVO in Münster erfolgen soll. Die Nennung der wesentlichen Ziele und Strategien durch den Gesetzgeber lässt das Erfordernis einer Fokussierung auf (einige wenige) Ziele und Strategien erkennen. Dies setzt eine vorherige Priorisierung von Maßnahmen im städtischen Haushalt voraus. Nur so kann die Steuerung der begrenzten finanziellen Ressourcen gelingen und sichergestellt werden, dass die festgelegten Ziele und Strategien auch tatsächlich erreicht werden.

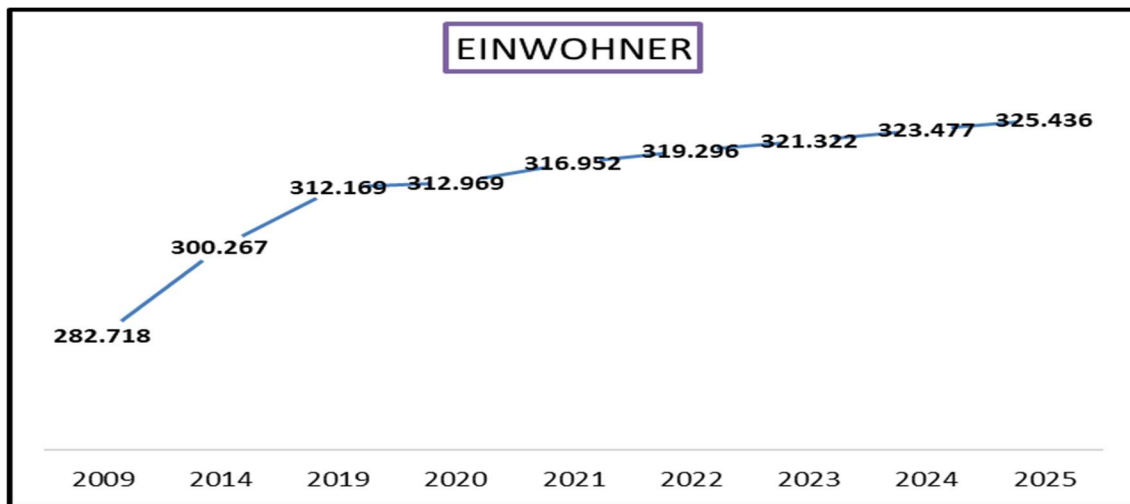
In Münster wird seit vielen Jahren ein Prozess der Ziel- und Strategiefindung, Neujustierung oder -anpassung angestrengt, um auch den sich wandelnden Herausforderungen begegnen zu können. Nicht nur angesichts der neuen Anforderungen des Landesgesetzgebers ist der Bedarf einer Zieldiskussion offensichtlich. Bislang ist eine Festlegung auf bestimmte Prioritäten unterblieben. Vielmehr wurde stets einer Vielzahl von Maßnahmen eine identische Bedeutung zugemessen mit der Folge, dass deren Realisierung unabhängig von ihrer Bewertung erfolgte.

Im Folgenden werden ausgewählte Handlungsfelder skizziert, die bereits jetzt relevante Schwerpunkte im Haushalt der Stadt Münster darstellen und insofern die Basis für den anstehenden Diskurs zu Prioritäten im kommunalen Handeln bilden werden:

- Klima / Klimaschutz
- Bildung
- Digitalisierung
- Wohnen

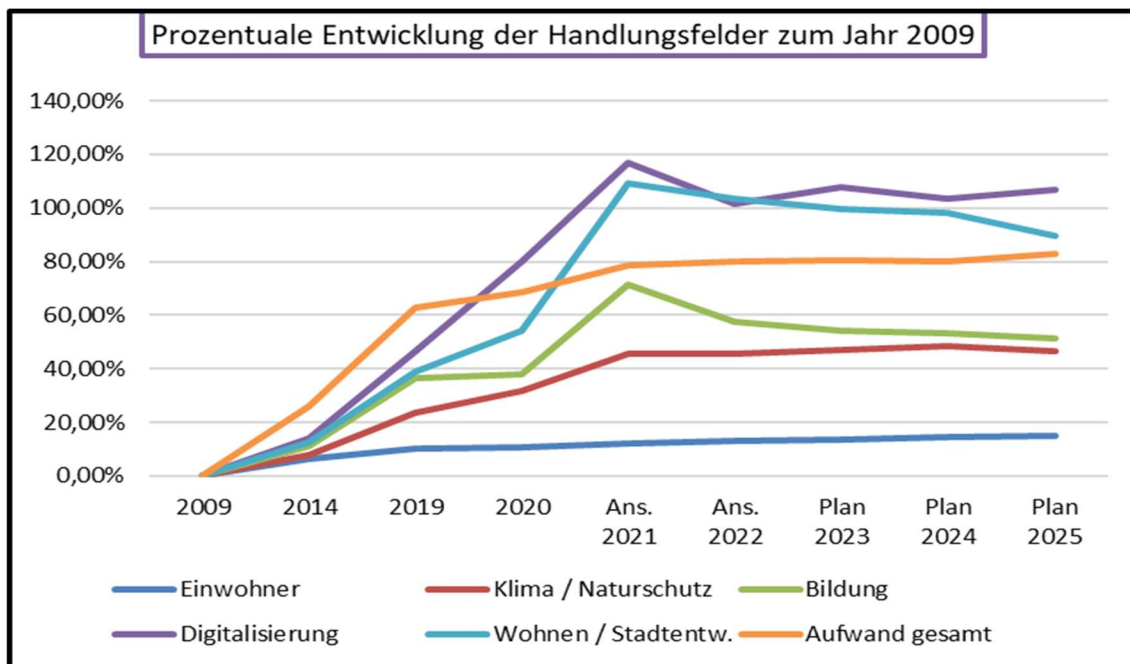
Dieser Abschnitt stellt einige Haushaltsdaten aus den o.g. Bereichen in ihrer Entwicklung dar, wobei die Jahre 2009, 2014 und 2019 (letztes Jahr „vor Corona“) sowie die aktuellen Daten des Haushaltsplanes 2022 (Betragsangaben in Mio. €) ausgewertet werden.

Da eine Interpretation der Budgets auch in Relation zur Bevölkerungsentwicklung erfolgen sollte, wird auf die aktuellen Einwohnerzahlen der entsprechenden Jahre bzw. die Planjahre der aktuellen Kleinräumigen Bevölkerungsprognose abgestellt.



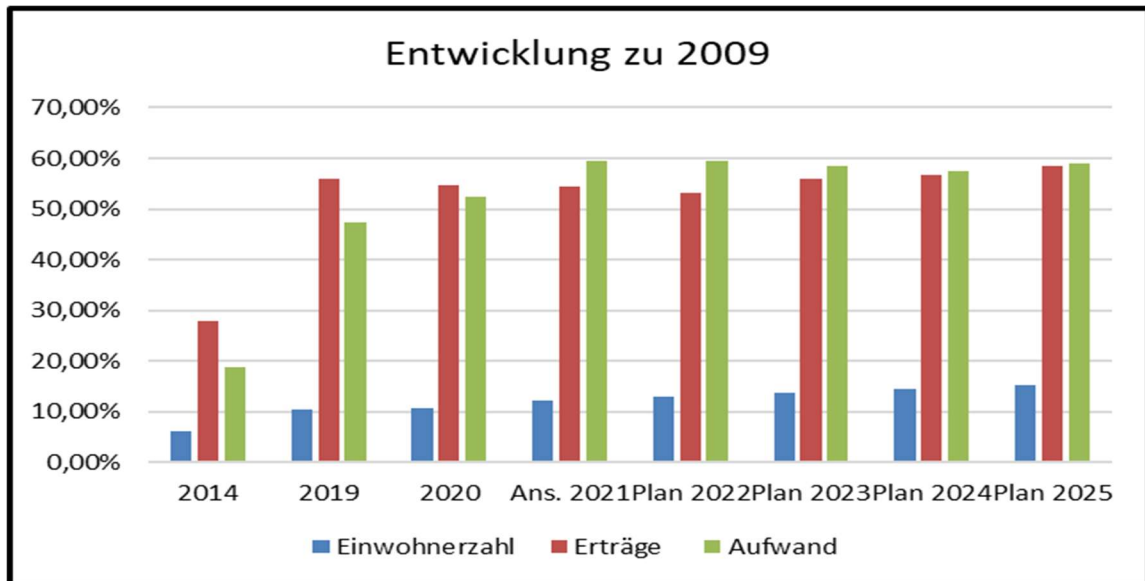
Die Wahl der Daten und ihrer Aufbereitung soll einen Eindruck vermitteln, wie künftig Ziele und Strategien festgelegt, verfolgt und gesteuert werden können. Zudem wird aufgezeigt, inwieweit der Haushalt und die in ihm enthaltenen Daten diesen Steuerungsprozess flankieren können. Hierzu ist anzumerken, dass die finanziellen Verknüpfungen zunächst allein anhand der vorhandenen produktbereichs- bzw. produktgruppenbezogenen Haushaltsdaten dargestellt werden können. Dies hat zur Konsequenz, dass bei Weitem nicht alle relevanten Finanzströme mitberücksichtigt werden können. Der Haushaltsplan ist aufgrund der gesetzlichen Vorgaben weder vorrangig organisationsbezogen noch aufgabenübergreifend ausgerichtet, so dass zumeist keine schnittstellenfreie Übersicht über die finanziellen Auswirkungen für einzelne Themenbereiche möglich ist.

Dies vorausgeschickt, stellen sich die Werte der Handlungsfelder (nähere Informationen zur Datenbasis siehe einzelne Themenfelder) in der prozentualen Entwicklung seit dem Jahr 2009 wie folgt dar (Steigerungsraten gegenüber dem Ist):



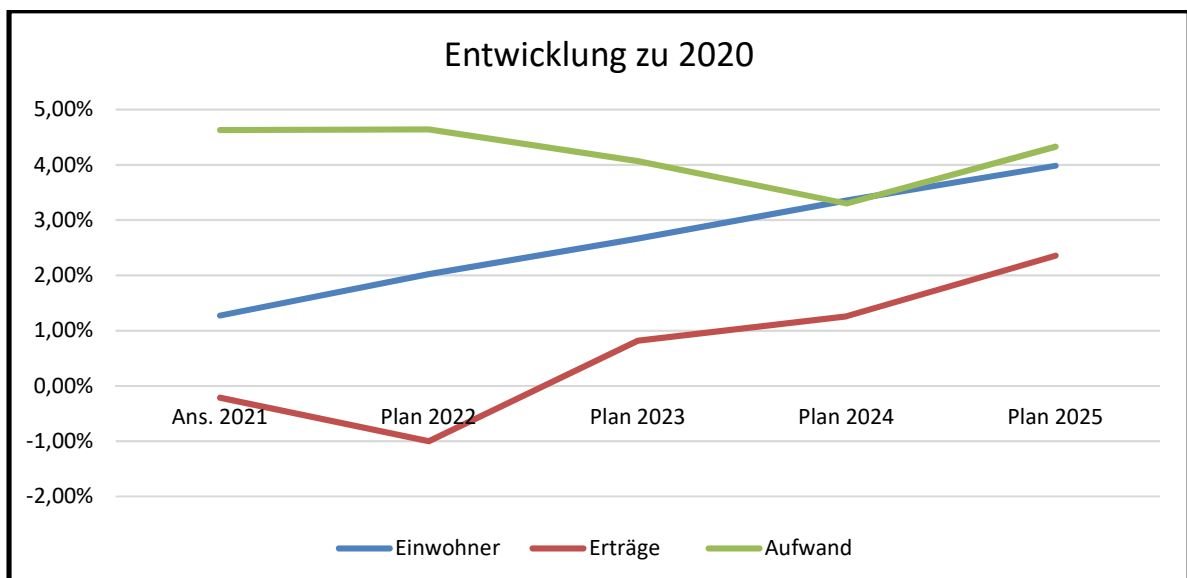
Münster ist bereits seit Jahren eine wachsende Stadt; dies entfaltet Wirkung auf praktisch alle Bereiche der kommunalen Daseinsfürsorge und Aufgaben.

Nachfolgend wird die Gesamtentwicklung des städtischen Haushalts in Relation zur Einwohnerzahl (-entwicklung) dargestellt, wobei sich die prozentuale Entwicklung auf die Basis des Jahres 2009 bezieht.



Es wird deutlich, dass zwar eine kontinuierliche Zunahme der Wohnbevölkerung erfolgt ist bzw. weiterhin prognostiziert wird, Erträge und Aufwendungen jedoch im Vergleich zu dieser Entwicklung überproportional gestiegen sind bzw. weiter steigen werden.

Mit Blick auf den Planungszeitraum und den Vergleich zum Jahr 2020 stellt sich dies wie folgt dar:



Auch hier wird deutlich, dass

- die Ausgabenentwicklung über der Entwicklung der Wohnbevölkerung liegt
- sich der Aufwand in den Jahren ab 2024 (es wird davon ausgegangen, dass ab dort keine konkreten Belastungen aus der Corona-Krise -außer Abschreibungen- mehr anfallen) parallel zur Bevölkerungsentwicklung bewegen sollte.
- die Erträge in ihrer Entwicklung zwar einem positiven Trend folgen, dieser aber erheblich unter der Bevölkerungsentwicklung liegt.

5.1 Klima / Klimaschutz

Die Bedeutung des Handlungsfeldes Klima / Klimaschutz zeigen die jüngsten Beschlussfassungen des Rates hierzu:

- MünsterZukünfte 20/30/50; Zentrale Ergebnisse und weiteres Vorgehen (V/0487/2021)
- Konzeptstudie Münster Klimaneutralität 2030 (V/0628/2021)
- Energie- und Klimabilanz 1990 – 2019 (V/0349/2021)
- Zwischenbericht zur Umsetzung der Klimaneutralität 2030 für städtische Gebäude: Maßnahmenprogramm 2021 – 2024 (V/0275/2021)
- Konzeptstudie „Klimaneutrale Stadtverwaltung 2030“ (V/0731/2021)
- Bericht zum Umsetzungsstand von Maßnahmen und Projekten für die angestrebte Klimaneutralität der Stadt Münster 2030 (V/0738/2020)
- Überarbeitung der Gebäudeleitlinien: Nachhaltigkeit und Klimaneutralität 2030 für städtische Gebäude (V/0388/2020)

Für das Haushaltsjahr 2022 ff. sind zahlreiche (auch hier nicht näher betrachtete Investitions-) Maßnahmen vorgesehen, die die Bedeutung des Handlungsfeldes Klima / Klimaschutz unterstreichen:

So soll ein Energiemanagementsystem beim Amt für Tiefbau und Mobilität auf den Grundlagen der DIN EN ISO 14001 und 50001 eingeführt werden. Ziel ist die CO₂-Reduktion in der Abwasserbehandlung. Darüber hinaus ist eine flächendeckendere Installation von Energieverbrauchsmessgeräten an den Abwasseranlagen zu Monitoring- und Energieverbrauchsoptimierungszwecken vorgesehen.

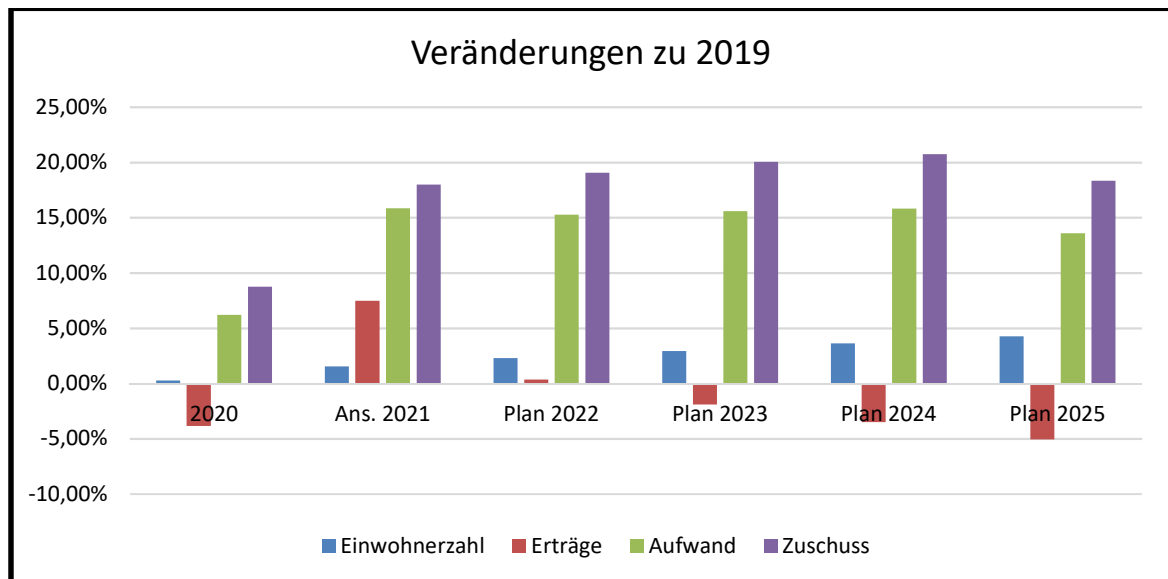
Energetische Sanierungsmaßnahmen sind für verschiedene Schulstandorte (z. B. Erich-Kästner- und Pötterhoek-Schule) und mehrere Turnhallen (z. B. Josefschule, Schillergymnasium) bereits beschlossen und werden umgesetzt. Hinzu kommen Installationen von Photovoltaik-Anlagen und Gründächern auf städtischen Gebäuden

Ein „Green Bond“ (Nachhaltigkeitsschuldschein) soll im Jahr 2022 aufgelegt werden, um auch auf der Finanzierungsseite auf nachhaltige Investitionen der Stadt Münster hinzuweisen. Dieses Anliegen geht zurück auf Überlegungen aus dem Projekt „Global Nachhaltige Kommune (GNK)“.

Dem Handlungsfeld werden die nachstehenden Produktbereiche und Produktgruppen aus dem städtischen Haushalt zugeordnet. Die Zuordnung soll in dieser exemplarischen Form die Verknüpfung von Haushaltsdaten und Handlungsfeldern aufzeigen und damit näher an eine politikfeldbezogene Ergebnis- und Wirkungssteuerung im städtischen Haushalt heranzuführen.

- Produktbereich 13 „Natur- und Landschaftspflege“
 - Produktgruppe 13 01 „Grün- und Freiflächen“
 - Produktgruppe 13 03 „Natur, Landschaft, Erholung, Wasserschutz“
 - Produktgruppe 13 04 „Fließende Gewässer“
 - Produktgruppe 13 05 „Wald und Forstwirtschaft“
- Produktbereich 14 „Umweltschutz“
 - Produktgruppe 14 01 „Übergreifender Umweltschutz, Klima, Nachhaltigkeit, Immission, Boden, Abfall“

Die Entwicklung in den Produktgruppen 13 „Natur- und Landschaftspflege“ und 14 „Umweltschutz“ stellt sich gegenüber 2019 wie folgt dar:



Sowohl die Aufwendungen wie auch der Zuschussbedarf steigen wesentlich stärker als die Einwohnerentwicklung

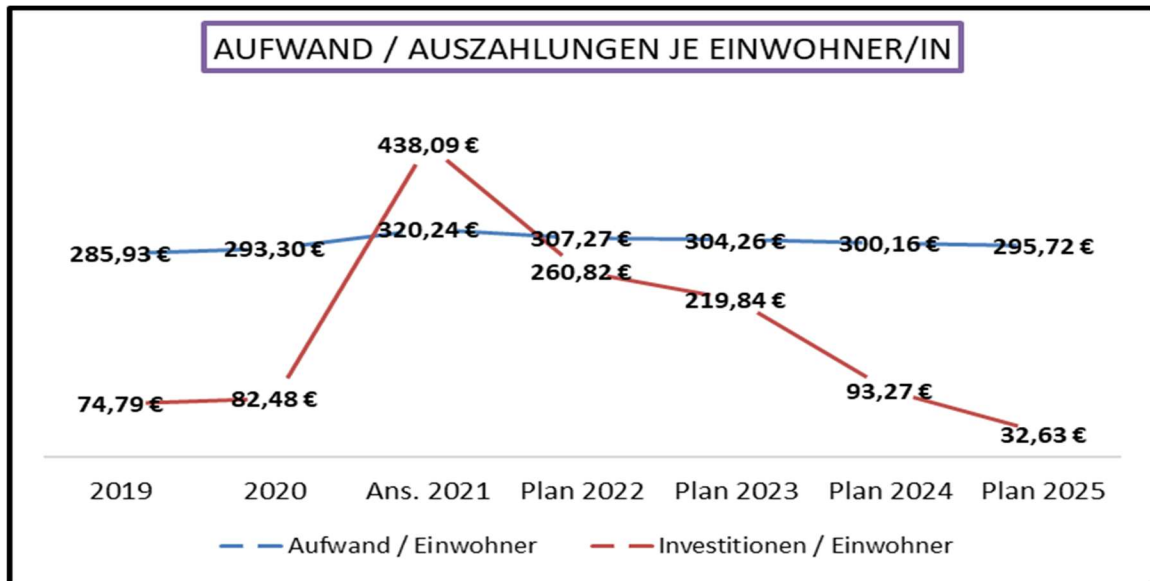
5.3 Bildung

In diesem Handlungsfeld erfolgt eine Fokussierung auf den Produktbereich 03 „Schulträgeraufgaben“ und die Produktgruppe 04.02 „Volkshochschule“, d.h. den originären Schul- bzw. Weiterbildungsbereich.

Die Entwicklung stellt sich wie folgt dar, wobei hierbei auch die Investitionsauszahlungen mit in die Betrachtung einbezogen werden (Angaben im oberen Block in Mio. €; Ausgaben gesamt = Aufwand/Ergebnisplan + Investitionen/Finanzplan):

Position	2019	2020	Ans. 2021	Plan 2022	Plan 2023	Plan 2024	Plan 2025
Erträge gesamt	6,9	7,3	6,4	5,7	5,9	5,6	5,4
Aufwand gesamt	89,3	91,8	101,5	98,1	97,8	97,1	96,2
Zuschuss gesamt	82,3	84,5	95,1	92,4	91,8	91,5	90,9
Investitionsvolumen ges.	23,3	25,8	138,9	83,3	70,6	30,2	10,6
Ausgaben gesamt	112,6	117,6	240,4	181,4	168,4	127,3	106,9
Ertrag / Einwohner	22,15 €	23,35 €	20,09 €	17,78 €	18,50 €	17,25 €	16,51 €
Aufwand / Einwohner	285,93 €	293,30 €	320,24 €	307,27 €	304,26 €	300,16 €	295,72 €
Zuschuss / Einwohner	263,78 €	269,96 €	300,15 €	289,48 €	285,76 €	282,90 €	279,22 €
Investitionen / Einwohner	74,79 €	82,48 €	438,09 €	260,82 €	219,84 €	93,27 €	32,63 €
Ausgaben / Einwohner	360,73 €	375,78 €	758,33 €	568,09 €	524,10 €	393,43 €	328,35 €

Aufgrund der Relevanz des Schulbaus wurden hier auch die Investitionsmaßnahmen mit in die Betrachtung einbezogen. Der Aufwand (Ergebnisplan) bzw. die Auszahlungen (Investitionsplan) je Einwohner/in stellen sich wie folgt dar:



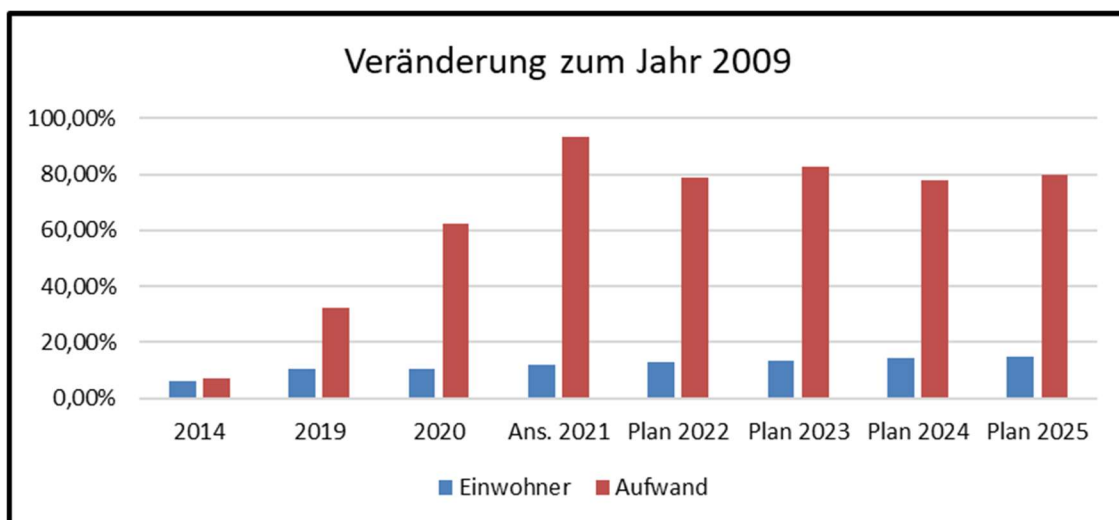
Während der Aufwand im Wesentlichen konstant ist, ergeben sich bei den Investitionsmaßnahmen erhebliche Schwankungen. Die hohen Werte im Jahr 2021 sind im Ergebnisplan durch die Corona-bedingten zusätzlichen Belastungen (insbesondere die Bereitstellung der iPads) und bei den Investitionen durch die Einbeziehung der Ermächtigungsübertragungen aus 2020 in Höhe von ca. 138 Mio. € bedingt.

5.4 Digitalisierung

Die Digitalisierung wird innerhalb der fachbezogenen Aufwendungen und Investitionen abgebildet (z.B. laufende Finanzierung Citeq, Infrastrukturmaßnahmen, Schulbereich / Medienentwicklungsplan usw.).

Von Relevanz ist darüber hinaus der Aspekt der verwaltungsinternen Digitalisierung sowie die Ausstattung der Schulen, deren Entwicklung nachfolgend abgebildet wird. Hierbei handelt es sich im Wesentlichen um die Leistungen, die von der Citeq mit der Verwaltung abgerechnet werden (Sachkonto IT-Dienstleistungen und die Kosten des Medienentwicklungsplanes im Ergebnisplan).

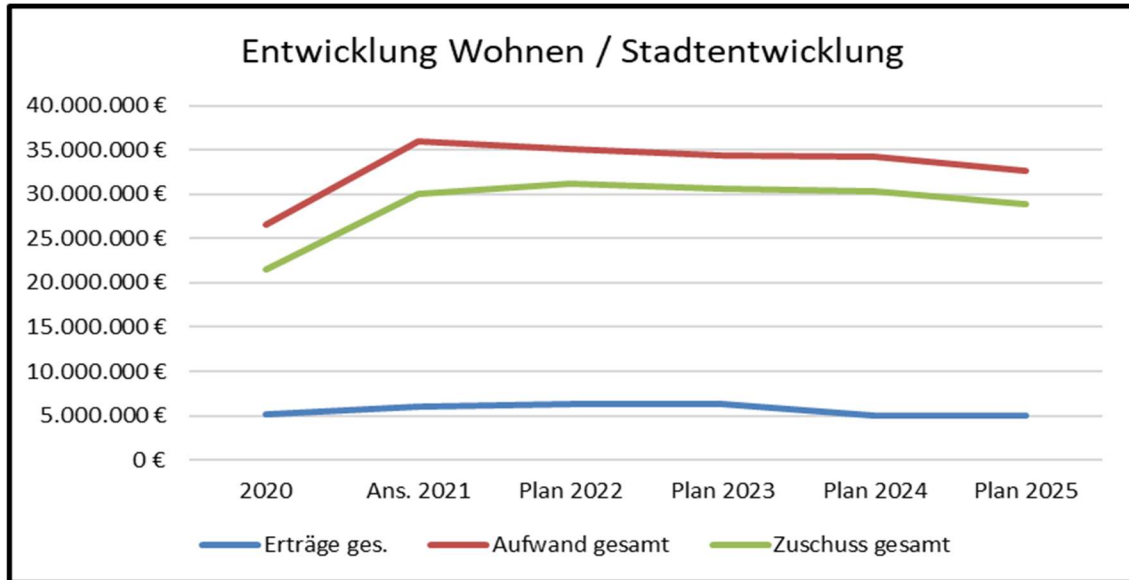
Die langfristige Entwicklung stellt sich wie folgt dar (Prozentuale Veränderung gegenüber dem Jahr 2009):



Die höheren Ansätze in den Jahren 2021 bis 2023 basieren auch auf den Corona-bedingten Notwendigkeiten.

5.5 Wohnen / Stadtentwicklung

Unter diesem Oberthema sind die Produktbereiche 09 „Räumliche Planung/ Entwicklung, Geoinformation“ und 10 „Bauen und Wohnen“ zusammengefasst. Diese stellen sich wie folgt dar:



Hier ist erkennbar, dass die finanzielle Entwicklung sich nach einer erheblichen Erhöhung von 2020 auf 2021 in den Folgejahren in etwa auf gleichem Niveau einpendelt.

Durch die Darstellung der Werte des Kernhaushalts wird allerdings nur ein Teil der tatsächlichen Aktivitäten abgebildet. So bleiben bei dieser Darstellung im Wesentlichen die Entwicklungen privater oder verbundener Unternehmen (z. B. Wohn- und Stadtbau, KonVOY) unberücksichtigt.

5.6 Zusammenfassung

Die vorgenannten Handlungsfelder bilden politik- und verwaltungsseitige Schwerpunktthemen sowie deren finanzielle Relevanz im städtischen Haushalt ab. Ihre Darstellung soll der Entwicklung der wesentlichen Ziele und Strategien der Stadt dienen. In den folgenden Jahren soll dieser Bereich stärker konturiert und in den Fokus von Politik und Verwaltung gerückt werden.

6. Outputorientierte Darstellung des Haushaltes

Der Haushalt der Stadt Münster ist produktorientiert gegliedert und unterteilt sich in Produktbereiche, Produktgruppen und Produkte. Die Teilpläne werden nach Produktgruppen aufgestellt.

Mit dem Inkrafttreten der KomHVO hat das Land Nordrhein-Westfalen den Kommunen neue Gestaltungsmöglichkeiten zur Darstellung von Zielen und Kennzahlen im Haushalt eröffnet. Eine umfassende Abbildung von Zielen und Kennzahlen für jedes städtische Produkt im Haushaltsplan ist danach nicht mehr erforderlich. Auf der Ebene der Produktgruppe bleibt es dagegen bei der Beschreibung von Zielen und Kennzahlen.

Im Zuge der Neuaufstellung des Produktplans und der Produktbeschreibungen für den Haushaltsplan 2022 wurden Ziele und Kennzahlen nicht mehr flächendeckend erstellt. Vielmehr legt die Verwaltung den Fokus auf wesentliche Ziele und Kennzahlen auf der Produktgruppenebene. Da die Stadt Münster sich klar zur FINANZfairTEILUNG bekennt, werden die genderspezifischen Ziele und Kennzahlen, die bisher auf der Ebene der Produkte und Leistungen angesiedelt waren, auf Produktgruppenebene dargestellt.

Die Ziele, Kennzahlen und Leistungsdaten zur FINANZfairTEILUNG im Haushaltsplan sind wie die Ämter sehr unterschiedlich und breit gestreut. Bisher waren diese auf Produktgruppenebene, häufiger aber nur auf Produktebene dargestellt. Dadurch, dass ab diesem Haushaltsplan auf der Produktebene keine Daten mehr dargestellt werden, werden diese überwiegend -zum Teil auch ohne entsprechende Kennzeichnung- auf der Produktgruppenebene abgebildet. Sie sind in folgenden Produktgruppen enthalten:

Nr.	Bezeichnung der Produktgruppe	Amt
01.04	Gleichstellung aller Geschlechter	Amt 17
01.08	Personal- und Organisationsmanagement	Amt 10
02.06	Ausländerangelegenheiten	Amt 36
02.07	Statistik	Amt 61
03.01	Leistungen für Schulen	Amt 40
03.02	Zentrale Leistungen für am Schulleben Beteiligte	
04.01	Kulturmanagement / Kulturförderung	Amt 41
04.04	Stadtbücherei und Förderung von Büchereien freier Träger	Amt 42
04.06	Stadtarchiv	Amt 47
05.02	Sicherung des Lebensunterhalts	Amt 50
05.03	Sicherung besonderer sozialer Bedarfe	
06.02	Kinder- und Jugendarbeit	Amt 51
06.04	Familienförderung	
06.05.	Erzieherische und wirtschaftliche Hilfen für Familien	
08.01	Sportentwicklung, Sportanlagen und -stätten	Amt 52
09.01	Stadt- und Regionalentwicklung, Stadtplanung	Amt 61
10.03	Wohnen	Amt 64
13.01	Grün- und Freiflächen	Amt 67

7. Finanzsituation der Stadt Münster 2022

7.1 Ergebnisplan

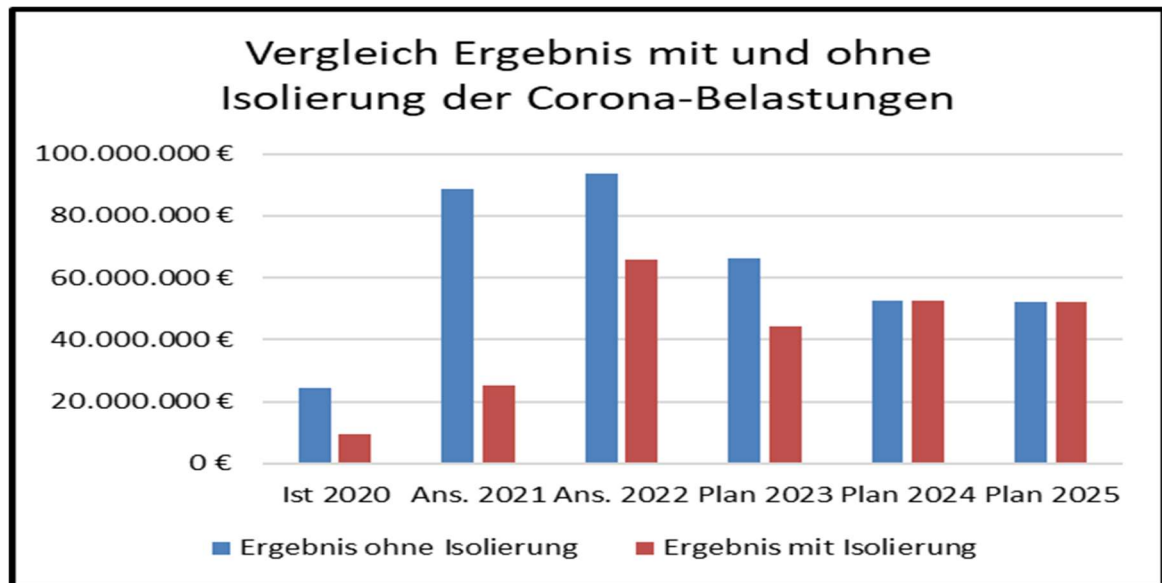
Seit vielen Jahren gelang es nicht mehr, die Haushalte im Plan auszugleichen mit der Folge, dass die geplanten Inanspruchnahmen der Allgemeinen Rücklage regelmäßig Diskussionen um die Vermeidung eines Haushaltssicherungskonzeptes nach sich gezogen haben. Trotz der Gewerbesteuerstärke der Stadt ist es bislang nicht gelungen, die Aufwandspositionen in einer an den Gesamterträgen ausgerichteten Höhe zu planen. Die wirtschaftlichen Auswirkungen der Corona-Pandemie haben sich nunmehr wie ein Brennglas auf diese Disbalance gelegt.

Im Ergebnis reicht auch die angenommene positive Entwicklung bei den Erträgen nicht aus, um die stetig steigenden Aufwendungen -insbesondere im Bereich der Kinder-, Jugend- und Familienhilfe und bei den Personalaufwendungen, aber auch bei den freiwilligen

Leistungen- auszugleichen. Dies führt dazu, dass die Haushalte der nächsten Jahre weiterhin nennenswerte Defizite ausweisen.

Der Haushaltsplan 2022 stellt sich unter Berücksichtigung der Corona-bedingten Isolierung (Außerordentliches Ergebnis) wie folgt dar (in Mio. €):

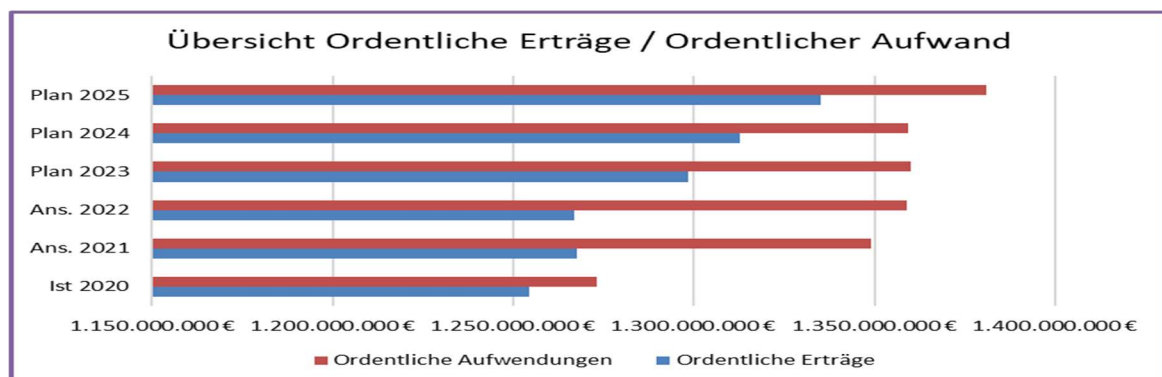
Bezeichnung	Ist 2020	Ans. 2021	Ans. 2022	Plan 2023	Plan 2024	Plan 2025
Ergebnis ohne Isolierung	24,3	88,6	93,8	66,1	52,5	52,4
Außerordentl. Ergebnis	14,7	63,5	28,1	22,0	0,0	0,0
Ergebnis mit Isolierung	9,6	25,1	65,7	44,2	52,5	52,4



Die Corona-bedingten Belastungen in den Jahren 2020 bis 2023 belaufen sich nach jetzigem Stand auf ca. 128,2 Mio. €. Die Darstellung als „Außerordentliches Ergebnis“ und damit die Reduzierung des tatsächlichen Jahresergebnisses darf nicht darüber hinwegtäuschen, dass diese den städtischen Haushalt effektiv belasten. Eine finanzielle Kompensation erfolgt nicht und die sich ergebenden Abschreibungen von ca. 2,6 Mio. € werden ab 2025 (für 50 Jahre, d.h. generationenübergreifend) jährlich den städtischen Haushalt belasten.

Auch unter Berücksichtigung der Isolierung der Corona-bedingten Belastungen führen die zu erwartenden Defizite der Jahre 2022 bis 2025 insgesamt zu einem Verbrauch des bilanziellen Eigenkapitals von insgesamt ca. 214,8 Mio. €. Bei einer annähernden Fortschreibung des Defizits von 2025 auch im Folgejahr 2026 wäre die Aufstellung eines Haushaltssicherungskonzeptes voraussichtlich unvermeidbar.

Wesentliche Ursache bleibt die fortlaufende Diskrepanz von Erträgen und Aufwendungen:



Diese Entwicklung macht deutlich, dass die Anstrengungen für eine Stabilisierung der Haushaltslage zwingend fortgeführt und unabhängig von der Corona-Entwicklung und der Konjunktur intensiviert werden müssen.

7.2 Produktbereichsübersichten

In der nachfolgenden Übersicht ist grundsätzlich je Jahr der Saldo je Produktbereich berücksichtigt. Hierbei sind alle Positionen des Ergebnisplans (u.a. auch Finanzergebnis und Interne Leistungsverrechnungen) dargestellt. Insoweit unterscheidet sich diese Übersicht von der Darstellung des Haushaltsquerschnitts. Abweichend hiervon wurden im Produktbereich 16 „Allgemeine Finanzwirtschaft“ die außerordentlichen Erträge nicht berücksichtigt und getrennt ausgewiesen, um eine bessere Vergleichbarkeit mit anderen Jahren zu ermöglichen.

Es ergeben sich bei den Überschüssen bzw. Zuschüssen des Ergebnisplans in den einzelnen Produktbereichen folgende Werte:

Konsumtiver Überschuss (-) bzw. Zuschussbedarf je Produktbereich (in Mio. €)							
Nr.	Produktbereich	Ist 2020	Ans. 2021	Ans. 2022	Plan 2023	Plan 2024	Plan 2025
01	Innere Verwaltung	51,7	65,1	70,1	69,7	68,8	87,1
02	Sicherheit und Ordnung	70,0	50,2	49,8	54,3	56,1	53,4
03	Schulträgeraufgaben	81,7	92,3	89,3	88,6	88,3	88,0
04	Kultur und Wissenschaft	46,6	49,7	46,1	48,6	49,4	47,9
05	Soziale Leistungen	101,5	106,9	99,7	101,0	101,7	104,2
06	Kinder, Jugend- und Familienhilfe	137,5	158,3	157,0	156,4	155,6	153,2
07	Gesundheitsdienste	13,0	12,4	12,5	12,6	12,7	12,3
08	Sportförderung	23,7	25,7	24,4	24,6	24,6	24,2
09	Räumliche Planung und Entwicklung,	15,1	18,5	17,8	16,7	16,7	15,9
10	Bauen und Wohnen	7,5	12,7	12,0	12,6	13,6	12,9
11	Ver- und Entsorgung	-30,5	-31,2	-32,1	-33,0	-34,6	-35,4
12	Verkehrsflächen und Anlagen, ÖPNV	44,4	48,1	47,6	48,1	48,1	47,7
13	Natur- und Landschaftspflege	19,3	19,6	20,2	20,4	20,7	20,4
14	Umweltschutz	3,6	5,5	5,5	5,6	5,7	5,6
15	Wirtschaft und Tourismus	-12,2	-17,5	-15,0	-15,1	-15,0	-15,1
16	Allgemeine Finanzwirtschaft	-548,4	-527,7	-539,2	-566,9	-559,8	-569,7
17	Stiftungen	-0,1	0,0	0,0	0,0	0,0	0,0
gesamt		24,3	88,6	65,7	44,2	52,5	52,4
Außerordentlicher Ertrag		-14,7	-63,5	-28,1	-22,0	0,0	0,0
insgesamt		9,6	25,1	65,7	44,2	52,5	52,4

Wie sich die produktbereichsbezogenen Beträge (€) je Einwohner/in in den Jahren 2020 bis 2025 darstellen, kann der nachfolgenden Tabelle entnommen werden:

Konsumtiver Überschuss (-) bzw. Zuschussbedarf je Einwohner/in (€)							
Jahr	2020	2021	2022	2023	2024	2025	
Einwohnerzahl per 31.12.	312.969	316.952	319.296	321.322	323.477	325.436	
Nr.	Produktbereich	Ist 2020	Ans. 2021	Ans. 2022	Plan 2023	Plan 2024	Plan 2025
01	Innere Verwaltung	165,31 €	205,29 €	219,68 €	217,04 €	212,84 €	267,52 €
02	Sicherheit und Ordnung	223,70 €	158,34 €	155,92 €	169,09 €	173,53 €	164,11 €
03	Schulträgeraufgaben	260,92 €	291,07 €	279,82 €	275,88 €	272,87 €	270,30 €
04	Kultur und Wissenschaft	149,04 €	156,65 €	144,37 €	151,19 €	152,82 €	147,07 €
05	Soziale Leistungen	324,16 €	337,33 €	312,30 €	314,20 €	314,33 €	320,29 €
06	Kinder, Jugend- und Familienhilfe	439,30 €	499,57 €	491,59 €	486,74 €	481,05 €	470,66 €
07	Gesundheitsdienste	41,65 €	39,23 €	39,02 €	39,12 €	39,28 €	37,74 €
08	Sportförderung	75,82 €	80,94 €	76,38 €	76,40 €	76,01 €	74,24 €
09	Räumliche Planung und Entwicklung,	48,31 €	58,23 €	55,73 €	52,08 €	51,75 €	48,76 €
10	Bauen und Wohnen	23,94 €	40,18 €	37,74 €	39,07 €	41,91 €	39,74 €
11	Ver- und Entsorgung	-97,52 €	-98,52 €	-100,54 €	-102,78 €	-107,06 €	-108,88 €
12	Verkehrsflächen und Anlagen, ÖPNV	141,81 €	151,87 €	149,09 €	149,62 €	148,55 €	146,59 €
13	Natur- und Landschaftspflege	61,65 €	61,88 €	63,13 €	63,45 €	63,90 €	62,59 €
14	Umweltschutz	11,35 €	17,43 €	17,21 €	17,56 €	17,57 €	17,28 €
15	Wirtschaft und Tourismus	-39,10 €	-55,27 €	-47,10 €	-47,08 €	-46,40 €	-46,40 €
16	Allgemeine Finanzwirtschaft	-1.752,36 €	-1.664,81 €	-1.688,58 €	-1.764,18 €	-1.730,63 €	-1.750,68 €
17	Stiftungen	-0,20 €	0,05 €	0,05 €	0,05 €	0,05 €	0,05 €
gesamt		77,76 €	279,45 €	205,80 €	137,45 €	162,35 €	160,97 €
Außerordentlicher Ertrag		-47,08 €	-200,19 €	-87,96 €	-68,31 €	0,00 €	0,00 €
insgesamt		30,68 €	79,27 €	205,80 €	137,45 €	162,35 €	160,97 €

7.3 Haushaltsausgleich

Nach den Regeln des NKF ist der Haushalt ausgeglichen, wenn der Gesamtbetrag der Erträge die Höhe des Gesamtbetrages der Aufwendungen erreicht oder übersteigt (§ 75

GO NRW). Er gilt auch als ausgeglichen, wenn der Fehlbedarf im Ergebnisplan durch Inanspruchnahme der Ausgleichsrücklage gedeckt werden kann.

Die **Ausgleichsrücklage** hatte am 31.12.2020 einen Bestand von 147,1 Mio. €. Auch unter Berücksichtigung des erwarteten negativen Jahresergebnisses 2021 kann das Defizit in 2022 in Höhe von 65,7 Mio. € durch die Rücklage ausgeglichen werden. Nach der derzeitigen Planung reicht die Ausgleichsrücklage ab dem Jahr 2024 jedoch nicht mehr zur vollständigen Defizitabdeckung aus.

Die **Allgemeine Rücklage** wird in 2024 um 26,0 Mio. € und in 2025 um 52,4 Mio. € reduziert.

Die Entwicklung der beiden Rücklagen und die sich daraus ergebenden Konsequenzen sind in der folgenden Übersicht dargestellt:

Stand - Entwicklung	2020	2021	2022	2023	2024	2025
	Mio. €					
Allgemeine Rücklage am 01.01.	697,1	691,1	690,1	689,1	688,1	661,1
Ausgleichsrücklage am 01.01.	156,7	147,1	136,4	70,7	26,5	0,0
(voraussichtliches bzw. geplantes) Jahresergebnis	-9,6	-10,7	-65,7	-44,2	-52,5	-52,4
Verrechnung mit der Allgemeinen Rücklage gemäß § 44 KomHVO	-5,2	-1,0	-1,0	-1,0	-1,0	-1,0
Zuführung/Entnahme Allgemeine Rücklage	0,0	0,0	0,0	0,0	-26,0	-52,4
Zuführung/Entnahme Ausgleichsrücklage	-9,6	-10,7	-65,7	-44,2	-26,5	0,0
Allgemeine Rücklage am 31.12.	691,9	690,1	689,1	688,1	661,1	607,7
Ausgleichsrücklage am 31.12.	147,1	136,4	70,7	26,5	0,0	0,0
Schwellenwert gemäß § 76 Abs. 1 Nr. 2 GO (5,0%)	34,9	34,6	34,5	34,5	34,4	33,1
Puffer/Abstand bis zum Schwellenwert	34,9	34,6	34,5	34,5	8,4	-19,3
Schwellenwert	%					
Inanspruchnahme der Allgemeinen Rücklage	0,0%	0,0%	0,0%	0,0%	-3,8%	-7,9%

Wenn die Ausgleichsrücklage aufgebraucht ist, ist die Höhe des Abbaus des weiteren Eigenkapitals (also der Allgemeinen Rücklage) von großer Bedeutung für den Haushaltsausgleich. Der Gesetzgeber hat hier enge Grenzen gesetzt. So darf die Verringerung der Allgemeinen Rücklage in zwei aufeinanderfolgenden Haushaltsjahren jeweils nicht mehr als 5 % betragen, andernfalls muss bereits für den anstehenden Haushaltsplan ein Haushalts-sicherungskonzept (HSK) erstellt und der Aufsichtsbehörde zur Genehmigung vorgelegt werden (§ 76 GO NRW), um dem weiteren Abbau des gemeindlichen Eigenkapitals entgegen zu wirken. Darüber hinaus ist jede Inanspruchnahme der Allgemeinen Rücklage zum Ausgleich des Haushalts der Aufsichtsbehörde zur Genehmigung vorzulegen (§ 75 Abs. 4 GO NRW). Die Genehmigung kann unter Bedingungen und mit Auflagen erteilt werden.

Da das Haushaltsdefizit 2022 noch durch die Ausgleichsrücklage ausgeglichen werden kann, besteht für die aktuelle Mittelfristplanung lediglich eine Anzeigepflicht gegenüber der Bezirksregierung Münster.

7.4 Finanzplan

7.4.1 Ergebnis aus laufender Verwaltungstätigkeit

Hier werden die voraussichtlichen Zahlungsströme der Haushaltsjahre 2022 bis 2025 abgebildet. In allen Jahren schließt der Finanzplan mit einem negativen Ergebnis ab.

Dies stellt sich in der Gesamtübersicht wie folgt dar:

Bezeichnung	Ist 2020	Ans. 2021	Ans. 2022	Plan 2023	Plan 2024	Plan 2025
Einzahlungen aus lfd. Verwaltungstätigkeit	1.197.831.552 €	1.214.691.670 €	1.226.577.460 €	1.254.264.330 €	1.265.340.360 €	1.286.932.290 €
Auszahlungen aus lfd. Verwaltungstätigkeit	1.145.214.327 €	1.282.195.306 €	1.297.107.570 €	1.277.471.890 €	1.276.384.990 €	1.296.385.240 €
Saldo aus lfd. Verwaltungstätigkeit	52.617.226 €	-67.503.636 €	-70.530.110 €	-23.207.560 €	-11.044.630 €	-9.452.950 €

Bei steigenden Einzahlungen und etwas geringer steigendem schwankenden Auszahlungsbedarf reduziert sich der Saldo in den Folgejahren erheblich.

7.4.2 Kreditentwicklung

Investitionskredite

Neben der Ermittlung des Finanzbedarfs aus laufender Verwaltungstätigkeit wird im Finanzplan auch der voraussichtlich notwendige Kreditbedarf für Investitionen ausgewiesen. Für das Jahr 2022 wird eine Kreditermächtigung von 182,2 Mio. € vorgesehen, für die Jahre 2023 bis 2025 von insgesamt weiteren 404,3 Mio. €. Hierin enthalten sind auch die Mittel, die im Rahmen der Konzernfinanzierung -z. B. für die Zukunftsstrategie der Stadtwerke Münster (siehe Ziffer 7.4.3)- aufgenommen werden sollen.

Insbesondere die Kreditaufnahme ist abhängig sowohl von der tatsächlichen Umsetzung der Investitionen als auch vom Liquiditätsstand der Stadt Münster. Von den für 2021 geplanten Kreditaufnahmen von ca. 179,5 Mio. € werden nach derzeitigem Stand nur ca. 5 Mio. € in Anspruch genommen. Aufgrund der bisher vorgenommenen bzw. bis zum Jahresende kalkulierten Tilgung in Höhe von ca. 46,3 Mio. € können voraussichtlich etwas über 40 Mio. € Schulden abgebaut werden. Daraus ergibt sich ein voraussichtlicher Schuldenstand der Stadt Münster (einschließlich Konzernfinanzierung) Ende 2021 von ca. 750 Mio. €.

Die Kreditermächtigungs- und Tilgungsentwicklung (einschließlich der Konzernfinanzierung / Beteiligungen) ist wie folgt im Haushalt veranschlagt:

Position	Kreditaufnahme	Tilgung	Netto-Veränderung
Ans. 2021	332.453.550 €	63.500.000 €	268.953.550 €
Ans. 2022	182.195.800 €	67.500.000 €	114.695.800 €
Plan 2023	215.317.290 €	68.800.000 €	146.517.290 €
Plan 2024	118.023.210 €	60.500.000 €	57.523.210 €
Plan 2025	70.902.810 €	62.800.000 €	8.102.810 €
Summe 2022-25	586.439.110 €	259.600.000 €	326.839.110 €

Wenngleich die Höhe der jeweiligen Investitionskredite in den einzelnen Jahren erheblich schwankt, wird aufgrund des umfangreichen Investitionsprogramms in den nächsten Jah-

ren der Kreditbedarf und damit die Netto-Neuverschuldung (nach Abzug der Tilgungsleistungen) zunehmen. Hier wirkt sich besonders der weitere Ausbau der Infrastruktur in den Bereichen „Neue Wohngebiete“, Kindertagesbetreuung und Schulen aus.

Konzernfinanzierung

Nach dem Runderlass für Kredite und kreditähnliche Rechtsgeschäfte können Gemeinden unter Berücksichtigung der Vorgaben des europäischen Rechts für staatliche Beihilfen Kredite aufnehmen und an ihre Beteiligungen weitergeben. Die Stadt Münster macht von dieser Möglichkeit seit 2017 Gebrauch.

Der Schuldenstand per 31.12.2020 stellt sich mit Blick auf die Verteilung zwischen Kernverwaltung und Konzernfinanzierung wie folgt dar:

Position	Kernverwaltung	Konzernfinanzierung	gesamt
Stand 2020	695.511.437 €	96.981.429 €	792.492.867 €
Anteil 2020	87,76%	12,24%	100,00%

Somit entfallen nahezu 100 Mio. € der insgesamt knapp 800 Mio. € (ca. 12,2 %) auf die Weitergabe von Krediten im Rahmen der Konzernfinanzierung.

Liquiditätskredite

Wenn der Bestand an liquiden Mitteln verbraucht ist, aber weitere Auszahlungen erforderlich werden, muss ein darüber hinaus gehender Liquiditätsbedarf über so genannte Kassenkredite gedeckt werden. Die Entwicklung hier ist allerdings auch abhängig vom tatsächlichen unterjährigen Bedarf. Auch bedingt durch die Corona-Pandemie wurden in Jahren 2020 und 2021 in begrenztem Umfang -häufig jeweils bis zum folgenden Steuertermin- Liquiditätskredite in Anspruch genommen, ohne dass auch nur annähernd der laut Haushaltssatzung zulässige Höchstbetrag erreicht wurde.

Schuldenentwicklung (siehe auch Übersicht über den voraussichtlichen Stand der Verbindlichkeiten)

In der derzeitigen Haushaltsplanung sind umfangreiche kreditfinanzierte Investitionsmaßnahmen berücksichtigt. Es ist davon auszugehen, dass in späteren Jahren der Investitionsbedarf zurückgehen oder stagnieren wird und gleichzeitig über Gebühren, Beiträge oder Verkaufserlöse refinanziert werden kann, was die Belastungen des Haushalts perspektivisch verringert. Aufgrund des Bevölkerungswachstums, damit verbundener Ertragssteigerungen (z. B. Gemeindeanteil an der Einkommenssteuer) und der Weiterentwicklung der Universitäts- und Forschungsstadt Münster ergeben sich Chancen, mittel- bis langfristig Überschüsse zu generieren, die zum Schuldenabbau genutzt werden können und müssen.

7.4.3 Green Bond

Die Stadt Münster beabsichtigt zusammen mit den Stadtwerken Münster im Jahr 2022 einen „Green Bond“ (Nachhaltigkeitsschuldschein) mit einem Gesamtvolumen von insgesamt 100 Mio. € aufzulegen.

Derzeit finden hierzu mit verschiedenen Institutionen vorbereitende Abstimmungen statt. Hiermit soll die Kreditaufnahme bei herkömmlichen Geldinstituten begleitet werden. Diese Art der Kapitalbeschaffung mit dem Fokus auf nachhaltigen Projekten flankiert die bereits seit dem Jahr 2015 umgesetzte nachhaltige Anlagestrategie der Stadt Münster.

8. Erläuterung der wesentlichen Daten des Ergebnisplans

8.1 Gesamtübersicht

In der Gesamtübersicht stellt sich der Ergebnisplan wie folgt dar:

Zeile	Bezeichnung	Ist 2020	Ans. 2021	Ans. 2022	Plan 2023	Plan 2024	Plan 2025
		Mio. €	Mio. €	Mio. €	Mio. €	Mio. €	Mio. €
10	Ordentliche Erträge	-1.254,4	-1.267,7	-1.267,0	-1.298,5	-1.312,8	-1.335,1
17	Ordentliche Aufwendungen	1.273,0	1.349,0	1.359,1	1.360,2	1.359,2	1.381,0
18	Ordentliches Ergebnis	18,6	81,3	92,1	61,7	46,4	45,9
21	Finanzergebnis	5,7	7,3	1,7	4,4	6,1	6,5
22	Ergebnis lfd. Verwaltungstätigkeit	24,3	88,6	93,8	66,1	52,5	52,4
23	Außerordentliche Erträge	-14,7	-63,5	-28,1	-22,0	0,0	0,0
24	Außerordentliche Aufwendungen	0,0	0,0	0,0	0,0	0,0	0,0
25	Außerordentliches Ergebnis	-14,7	-63,5	-28,1	-22,0	0,0	0,0
29	Ergebnis	9,6	25,1	65,7	44,2	52,5	52,4

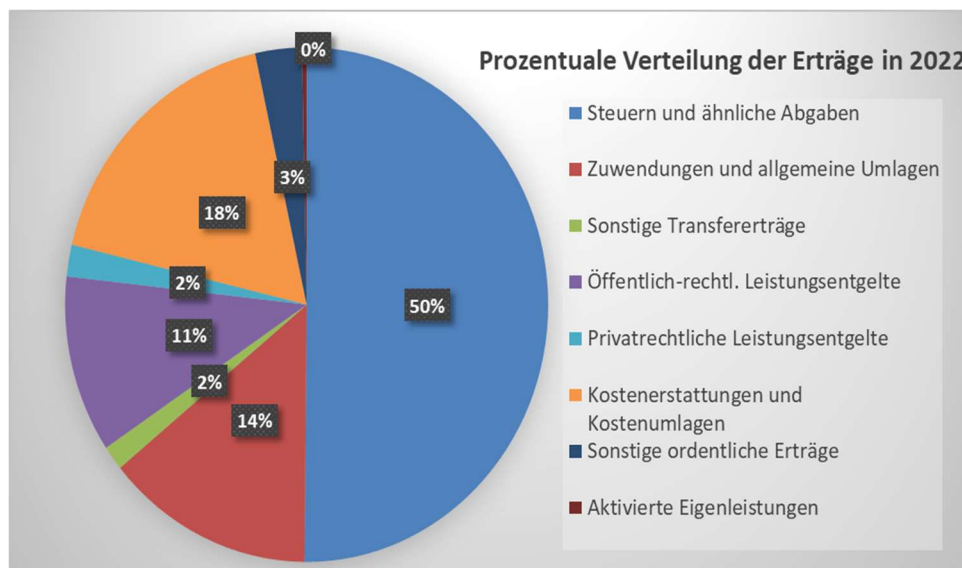
Der für den Haushaltsausgleich maßgebliche Ergebnisplan für das Jahr 2022 weist als Ergebnis der laufenden Verwaltungstätigkeit ein Defizit von 93,8 Mio. € aus. Unter Berücksichtigung des außerordentlichen Ergebnisses (Corona-Isolierung) von 28,1 Mio. € reduziert sich dieses auf ein Defizit als geplantes Jahresergebnis auf 65,7 Mio. €.

8.2 Ordentliche Erträge

In der Gesamtübersicht ergeben sich folgende Erträge:

Zeile	Bezeichnung	Ist 2020	Ans. 2021	Ans. 2022	Plan 2023	Plan 2024	Plan 2025
		Mio. €	Mio. €	Mio. €	Mio. €	Mio. €	Mio. €
01	Steuern und ähnliche Abgaben	631,8	601,6	635,3	657,9	676,1	692,3
02	Zuwendungen und allgemeine Umlagen	186,4	208,8	176,3	181,9	170,6	173,6
03	Sonstige Transfererträge	22,3	19,1	19,6	19,6	19,6	19,1
04	Öffentlich-rechtl. Leistungsentgelte	127,6	130,7	141,3	142,2	146,4	147,0
05	Privatrechtliche Leistungsentgelte	20,1	23,8	25,2	25,7	25,8	25,9
06	Kostenerstattungen und Kostenumlagen	211,8	234,9	225,8	225,8	226,9	228,8
07	Sonstige ordentliche Erträge	51,2	44,7	39,4	41,4	43,4	44,4
08	Aktivierete Eigenleistungen	3,2	4,1	4,0	4,0	4,0	4,0
10	Ordentliche Erträge	1.254,4	1.267,7	1.267,0	1.298,5	1.312,8	1.335,1

Prozentual verteilen sich die Erträge für den Haushaltsplan 2022 ff wie folgt:



Die Positionen des Haushalts sind nach Ertragsarten (sogenannter Kontenplan) den unterschiedlichen Zeilen des Teilergebnisplans zugeordnet. Hieraus wird deutlich, wofür diese Mittel eingenommen werden. Der gesamte Kontenplan der Stadt Münster weist bei den Erträgen ca. 120 Einzelpositionen auf. In einer Bündelung der zusammengehörenden Positionen stellt sich dies wie folgt dar (um die Lesbarkeit zu gewährleisten, wurden nur die Daten für die Jahre 2020, 2022 und 2025 aufgeführt):

Position	Ist 2020	Ansatz 2022	Ant. 2022	Planwert 2025	Zeile
Aktivierete Eigenleistung	3.181.799 €	3.991.100 €	0,32%	3.991.100 €	8
Auflösung Sonderposten usw.	67.772.414 €	50.596.870 €	3,99%	50.131.170 €	2/4
Benutzungsgebühren	94.155.415 €	107.594.030 €	8,49%	113.616.080 €	4
Erstattung ALG II	70.845.265 €	74.334.420 €	5,87%	76.530.530 €	6
Erstattung Eingliederung	14.057.833 €	16.978.640 €	1,34%	16.094.780 €	6
Erstattung KdU	40.408.154 €	42.596.380 €	3,36%	43.181.930 €	6
Gemeindeanteil Einkommenssteuer	167.844.021 €	182.000.000 €	14,37%	214.000.000 €	1
Gemeindeanteil Umsatzsteuer	51.535.968 €	43.000.000 €	3,39%	46.000.000 €	1
Gewerbesteuer	324.162.317 €	320.000.000 €	25,26%	338.000.000 €	1
Grundsteuer	62.855.952 €	64.000.000 €	5,05%	65.500.000 €	1
Konzessionsabgaben	16.975.352 €	17.200.000 €	1,36%	17.200.000 €	7
Kostenbeiträge Sozialhilfe usw. a. E.	17.812.078 €	16.046.000 €	1,27%	15.686.000 €	3
Kostenbeiträge Sozialhilfe usw. i. E.	3.605.752 €	3.535.900 €	0,28%	3.435.900 €	3
Kostenerstattung vom Bund	55.250.843 €	59.374.310 €	4,69%	63.733.530 €	6
Kostenerstattung vom Land	17.574.702 €	22.016.520 €	1,74%	18.960.670 €	6
Mieten, Pachten, Erbbauzinsen	15.485.797 €	16.805.150 €	1,33%	17.171.150 €	5
Schlüsselzuweisungen	3.684.586 €	1.085.000 €	0,09%	10.000.000 €	2
Sonstige Drittmittel	753.381 €	963.560 €	0,08%	841.530 €	2
Sonstige Erstattungen	13.673.700 €	10.499.640 €	0,83%	10.311.220 €	6
Sonstige Erträge	18.117.502 €	6.050.880 €	0,48%	5.979.740 €	7
Sonstige kommunale Steuern	4.758.787 €	5.260.000 €	0,42%	6.860.000 €	1
Sonstige Privatrechtl. Entgelte	4.638.349 €	8.444.590 €	0,67%	8.726.380 €	5
Sonstige Steuern/ähnliche Abgaben	20.637.610 €	21.040.000 €	1,66%	21.900.000 €	1
Sonstige Transfererträge	927.860 €	500 €	0,00%	500 €	3
Veräußerungen	4.812.804 €	5.000.000 €	0,39%	10.000.000 €	7
Verwaltungsgebühren	12.496.070 €	13.479.800 €	1,06%	13.505.700 €	4
Verwarn-/Buß-/Zwangsgelder	5.848.712 €	6.192.340 €	0,49%	6.192.340 €	7
Zinsen Gewerbesteuernachforderung	5.412.804 €	5.000.000 €	0,39%	5.000.000 €	7
Zuweisungen vom Bund	1.317.934 €	8.242.350 €	0,65%	185.600 €	2
Zuweisungen vom Land	133.807.802 €	135.631.590 €	10,71%	132.392.740 €	2
Summe Ordentliche Erträge	1.254.411.563 €	1.266.959.570 €	100,00%	1.335.128.590 €	10

Nachfolgend wird auf einige relevante Ertragspositionen hingewiesen:

8.2.1 Steuern

Etwa die Hälfte der Erträge beruhen auf Steuern und ähnlichen Abgaben. Diese wiederum sind in erheblichem Umfang konjunkturabhängig und unterliegen daher grundsätzlich nennenswerten Schwankungen. Wie in den vergangenen Jahren stehen die Steuerkalkulationen insgesamt unter dem Einfluss der Steuerprognosen mit ihren regional unterschiedlichen Auswirkungen sowie handels- und wirtschaftspolitischen Entwicklungen.

Hinzu kommen die derzeit nicht konkret absehbaren Entwicklungen im Zusammenhang mit der Corona-Pandemie und deren mittel- und langfristige Konsequenzen. Gerade auch die -von der Stadt nicht zu beeinflussenden- Gemeindeanteile an Einkommens- und Umsatzsteuer (zusammen ca. 225 Mio. € in 2022) bergen zusätzliche Kalkulationsunsicherheiten für die Folgejahre. Bei den kommunal erhobenen Steuern in Münster koppeln sich in der Regel die Schwankungsbreiten (geringere Abweichungen sowohl nach unten wie nach oben) von der gesamtwirtschaftlichen Prognose ab.

Die Entwicklungen der Vorjahre sowie die aktuellen Planungen stellen sich wie folgt dar (Angabe in Mio. €):

Steuerarten	2016	2017	2018	2019	2020	2021	2022	2023	2024	2025
Grundsteuern	60,4	61,4	62,6	63,1	62,9	63,5	64,0	64,5	65,0	65,5
Gewerbsteuer (brutto)	310,2	310,1	343,9	333,6	324,2	295,0	320,0	330,0	335,0	338,0
Gemeindeant. Einkommensst.	149,0	157,6	168,6	174,2	167,8	172,0	182,0	192,0	203,0	214,0
Gemeindeant. Umsatzst.	27,8	34,8	42,7	47,2	51,5	48,0	43,0	44,0	45,0	46,0
Sonst. Kommunale Steuern	6,0	7,3	6,9	6,8	4,8	5,0	5,3	5,9	6,4	6,9
Sonst. Steuerähnl. Erträge	17,5	19,3	20,3	20,2	20,6	18,1	21,0	21,5	21,7	21,9
Steuern gesamt	570,8	590,5	645,1	645,0	631,8	601,6	635,3	657,9	676,1	692,3
Ordentliche Erträge gesamt	1.101,5	1.157,9	1.227,9	1.259,7	1.254,4	1.267,7	1.267,0	1.298,5	1.312,8	1.335,1
Steueranteil (%)	51,8%	51,0%	52,5%	51,2%	50,4%	47,5%	50,1%	50,7%	51,5%	51,8%

8.2.2 Auflösung Sonderposten

Obwohl diese Positionen nur einen begrenzten Anteil an den Erträgen haben, so spiegeln sie doch die Entwicklung der Drittmittelfinanzierung bei Investitionsmaßnahmen mit einem nennenswerten Zeitversatz wider. Die hier genannten Beträge ergeben sich aus der Aktivierung der in den Vorjahren gezahlten Investitionszuschüsse Dritter. Sie sind somit abhängig von der Art der bewilligten Förderung (Festbetragsfinanzierung oder Anteilsfinanzierung) und vom Fördervolumen insgesamt. Einmal aktivierte Sonderposten werden über den gesamten Abschreibungszeitraum als Erträge gebucht, sodass in dieser Position eine Vielzahl von Maßnahmen berücksichtigt ist, deren Förderung in den vergangenen Jahren erfolgt und bereits abgeschlossen ist. Der geplante Anstieg des Investitionsumfanges in den vergangenen und voraussichtlich auch kommenden Jahren wird vermutlich nur begrenzte Auswirkungen auf diese Positionen haben. Denn einen erheblichen Teil der Investitionsmaßnahmen stellen Maßnahmen des Hochbaus dar, die in der Regel nicht oder nur in begrenztem Umfang förderfähig sind.

8.2.3 Zuweisungen Land / Schlüsselzuweisungen

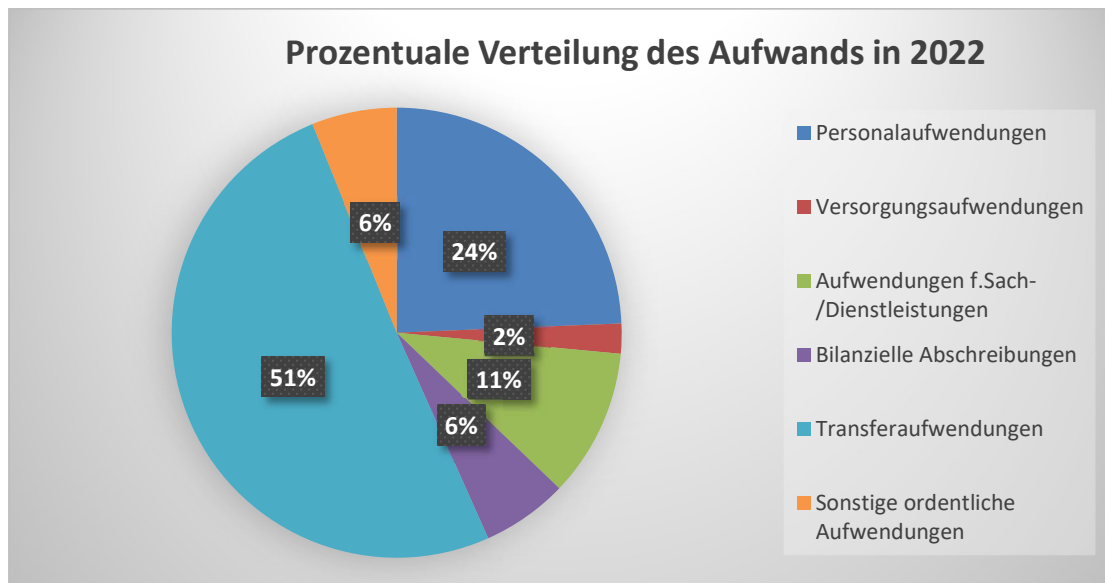
Während die laufenden Landeszuweisungen (u.a. auch KiTa-Bereich) im Wesentlichen relativ konstant sind, weisen die Schlüsselzuweisungen deutlich schwankende Werte auf. Neben den Veränderungen bei den Berechnungsgrundlagen (u.a. Differenzierung der fiktiven Hebesätze nach kreisfreien und kreisangehörigen Kommunen) wirkt sich hier die im Vergleich zu anderen nordrhein-westfälischen Städten relativ gute Gewerbesteuerentwicklung der Stadt Münster aus.

8.3 Ordentliche Aufwendungen:

In der Gesamtübersicht ergibt sich folgender Aufwand:

Zeile	Bezeichnung Zeile TEP	Ist 2020	Ans. 2021	Ans. 2022	Plan 2023	Plan 2024	Plan 2025
		Mio. €	Mio. €	Mio. €	Mio. €	Mio. €	Mio. €
11	Personalaufwendungen	317,7	320,5	330,9	337,9	344,6	351,0
12	Versorgungsaufwendungen	36,4	27,5	29,3	30,1	30,8	31,4
13	Aufwendungen f.Sach-/Dienstleistungen	147,3	151,9	144,6	146,1	145,5	146,0
14	Bilanzielle Abschreibungen	83,1	82,0	84,1	84,9	85,3	88,0
15	Transferaufwendungen	609,7	671,7	687,1	681,6	673,8	683,8
16	Sonstige ordentliche Aufwendungen	78,8	95,3	83,0	79,6	79,1	80,8
17	Ordentliche Aufwendungen	1.273,0	1.349,0	1.359,1	1.360,2	1.359,2	1.381,0

Prozentual verteilen sich die Aufwendungen wie folgt:



Der gesamte Kontenplan der Stadt Münster enthält ca. 210 Einzelpositionen. In einer Bündelung der jeweils weitgehend zusammengehörenden Positionen stellt sich dieser Aufwand wie folgt dar (um die Lesbarkeit zu gewährleisten, wurden nur die Daten für die Jahre 2020, 2022 und 2025 aufgeführt):

Position	Ist 2020	Ansatz 2022	Ant. 2022	Planwert 2025	Zeile
Abfallbeseitigung	3.603.593 €	4.542.160 €	0,33%	4.541.170 €	13
Abschreibung Gebäude	22.283.965 €	23.130.600 €	1,70%	25.103.960 €	14
Abschreibung Infrastruktur	48.162.516 €	48.636.630 €	3,58%	49.521.630 €	14
ALG II	75.321.007 €	78.834.420 €	5,80%	81.030.530 €	15
Bewirtschaftung Gebäude	3.512.751 €	1.409.180 €	0,10%	1.337.730 €	13
Bürobedarf/Druck/Porto/Telefon usw.	7.707.633 €	8.600.980 €	0,63%	7.001.680 €	16
Ehrenamtliche Tätigkeit	2.762.218 €	4.181.360 €	0,31%	3.490.360 €	16
Erstattungen an Dritte	20.283.881 €	16.927.060 €	1,25%	16.729.310 €	13
Gewerbesteuerumlage	24.575.994 €	24.350.000 €	1,79%	25.720.000 €	15
Honorare	2.811.214 €	4.456.360 €	0,33%	4.935.770 €	16
IT-Dienstleistungen	17.926.534 €	21.448.770 €	1,58%	22.128.310 €	13
Jugendhilfe a.v. / i. Einrichtungen	60.958.288 €	68.451.400 €	5,04%	68.767.400 €	15
KdU	57.049.927 €	58.325.190 €	4,29%	59.071.970 €	15
Landschaftsumlage	87.933.078 €	95.900.000 €	7,06%	97.100.000 €	15
Lehr- und Lernmittel	2.821.679 €	2.776.440 €	0,20%	2.635.200 €	13
Mieten/Pachten/Erbbauzinsen	20.389.447 €	21.838.380 €	1,61%	24.465.860 €	16
Personalaufwand Beamte	103.829.751 €	87.862.110 €	6,46%	93.342.360 €	11
Personalaufwand Sonstiges	9.006.992 €	10.854.310 €	0,80%	11.626.230 €	11
Personalaufwand Tarifr. Bereich	204.823.261 €	232.216.580 €	17,09%	245.990.750 €	11
Personalnebenkosten	3.813.546 €	4.739.980 €	0,35%	4.400.090 €	16
Reinigung	8.588.884 €	8.650.970 €	0,64%	8.654.400 €	13
Sachversicherungen	5.037.966 €	5.404.810 €	0,40%	5.404.670 €	16
Schülerbeförderung	7.916.027 €	9.123.000 €	0,67%	9.427.570 €	13
Sonstige Abschreibungen	12.605.534 €	12.361.670 €	0,91%	13.362.390 €	14
Sonstige Sach- und Dienstleistungen	5.612.149 €	7.025.660 €	0,52%	6.812.400 €	13
Sonstige Soz. Leistungen	54.646.587 €	59.982.860 €	4,41%	60.730.650 €	15
Sonstige Umlagen / Leistungen	8.366.833 €	8.170.210 €	0,60%	7.095.710 €	15
Sonstige Wartungs-/Unterhaltungsk.	9.554.631 €	6.553.700 €	0,48%	6.369.800 €	13
Sonstiger Aufwand	29.287.867 €	24.739.580 €	1,82%	21.795.530 €	16
Sozialhilfe außerhalb von Einricht.	48.805.948 €	49.974.000 €	3,68%	53.474.000 €	15
Sozialhilfe in Einrichtungen	15.437.650 €	16.286.100 €	1,20%	17.236.100 €	15
Steuern	4.380.996 €	4.011.450 €	0,30%	4.276.090 €	16
Straßenreinigung / Winterdienst	3.185.300 €	3.809.000 €	0,28%	3.879.000 €	13
Strom	7.430.971 €	8.409.430 €	0,62%	8.509.430 €	13
Unterhaltung bebaute Grundstücke	17.291.274 €	16.987.620 €	1,25%	16.984.970 €	13
Unterhaltung Infrastruktur	19.782.917 €	20.973.400 €	1,54%	21.336.850 €	13
Unterhaltung unbebaute Grundstücke	3.978.952 €	5.580.740 €	0,41%	5.732.390 €	13
Versorgungsaufwendungen	36.402.426 €	29.339.660 €	2,16%	31.441.310 €	12
Wärme	5.611.736 €	7.310.680 €	0,54%	7.850.680 €	13
Wasser/Abwasser/Niederschlagsw.	10.247.045 €	3.061.880 €	0,23%	3.111.880 €	13
Zinsen Gewerbesteuererstattungen	2.657.881 €	5.000.000 €	0,37%	5.000.000 €	16
Zuschüsse an Dritte	176.631.495 €	226.819.130 €	16,69%	213.598.310 €	15
Ordentlicher Aufwand	1.273.038.345 €	1.359.057.460 €	100,00%	1.381.024.440 €	18

Nachfolgend wird auf einige relevante Aufwandspositionen hingewiesen:

8.3.1 Personal- und Versorgungsaufwendungen

Die Personal- und Versorgungsaufwendungen sind in einem engen Zusammenhang zu sehen, so dass die Darstellung -trotz der Veranschlagung in unterschiedlichen Zeilen des Ergebnisplans- gebündelt erfolgt. Insgesamt steigt der Personalaufwand weiterhin deutlich an. Ursächlich hierfür sind zunächst die jährlichen Tarifsteigerungen. Wenngleich für 2021 eine Ausweitung des Stellenplans faktisch unterblieben und auch die Ausweitung in 2022 moderat ist, wirken sich die bisherigen Stellenvermehrungen und in begrenztem Umfang die Corona-bedingten Personaleinsätze auch in den Folgejahren aus.

Die Personalkostenentwicklung stellt sich im Verhältnis zum Gesamtaufwand wie folgt dar (Beträge in Mio. €):

Position	Ist 2020	Ans. 2021	Ans. 2022	Plan 2023	Plan 2024	Plan 2025
Personalaufwendungen	317,7	320,5	330,9	337,9	344,6	351,0
Anteil Personalaufwendungen	24,95%	23,76%	24,35%	24,84%	25,36%	25,41%
Versorgungsaufwendungen	36,4	27,5	29,3	30,1	30,8	31,4
Anteil Versorgungsaufw.	2,86%	2,04%	2,16%	2,21%	2,27%	2,28%
Summe Personalkosten	354,1	348,1	360,3	368,0	375,5	382,4
Anteil Personalkosten	27,81%	25,80%	26,51%	27,05%	27,62%	27,69%
Ordentliche Aufwendungen	1.273,0	1.349,0	1.359,1	1.360,2	1.359,2	1.381,0

Es wird deutlich, dass in der Planung der Anteil der Personalkosten an den Gesamtaufwendungen kontinuierlich ansteigt.

8.3.2 Abschreibungen

Die Entwicklung bei den Abschreibungen (Planung) zeigt eine kontinuierliche Steigerung.

Position	Ist 2020	Ans. 2021	Ans. 2022	Ant. 2022	Plan 2023	Plan 2024	Plan 2025
Abschreibung Gebäude	22.283.965	22.565.230	23.130.600	27,5%	23.823.620	24.712.490	25.103.960
Abschreibung Infrastruktur	48.162.516	48.271.630	48.636.630	57,8%	48.896.630	49.256.630	49.521.630
Sonst. Abschreibungen	12.605.534	11.129.720	12.361.670	14,7%	12.161.320	11.332.840	13.362.390
Summe Abschreibungen	83.052.015	81.966.580	84.128.900	100,0%	84.881.570	85.301.960	87.987.980
Entwicklung zu 2020		-1,3%	1,3%		2,2%	2,7%	5,9%

Perspektivisch werden die Abschreibungen in künftigen Jahren auch weiterhin steigen, wenn die im derzeitigen Investitionsprogramm geplanten Maßnahmen fertiggestellt und aktiviert werden. Hinzu kommt ab dem Jahr 2025 die Abschreibung des Corona-bedingten Isolierungsbetrags von knapp 2,6 Mio. €.

8.4 Sonstige Positionen

Neben dem ordentlichen Ergebnis weist der Ergebnisplan noch weitere Positionen auf:

Finanzergebnis

Das Finanzergebnis wird im Wesentlichen durch Gewinnanteile und Zinsen bestimmt. Die jährlichen Zinsaufwendungen belaufen sich in 2022 auf ca. 18,0 Mio. € mit einer jährlichen Steigerung um ca. 0,5 Mio. € in den Folgejahren. Der Bedarf ergibt sich aus den bestehenden Kreditverträgen, der voraussichtlichen Neuverschuldung und den benötigten Kre-

reiten zur Liquiditätssicherung (Kassenkredite). Derzeit profitiert die Stadt vom sehr niedrigen, teilweise sogar negativen Zinsniveau sowohl beim Neuabschluss als auch bei der Prolongation von Darlehensverträgen bzw. bei Liquiditätskrediten.

Die umfangreichen geplanten Investitionen und eine etwaige mittelfristige Erhöhung des Zinsniveaus stellen perspektivisch eine zusätzliche Belastung und ein mögliches Risiko dar.

Außerordentliches Ergebnis

Ein sogenanntes außerordentliches Ergebnis wird im Haushaltsplan aufgeführt, wenn Haushaltspositionen einmalig in erheblichem Umfang und außerhalb der üblichen Rahmenbedingungen anfallen. Dies war in Münster im Jahr 2014 z.B. anlässlich der Unwetterkatastrophe der Fall und ist derzeit aufgrund der Rahmenregelungen zur Corona-Pandemie erforderlich. In 2022 wird ein außerordentlicher Ertrag in Höhe von 28,1 Mio. € ausgewiesen, für 2023 in Höhe von 22,0 Mio. €. Auf die weiteren Hinweise innerhalb des Vorberichts wird verwiesen.

Interne Leistungsbeziehungen / -verrechnungen (ILV)

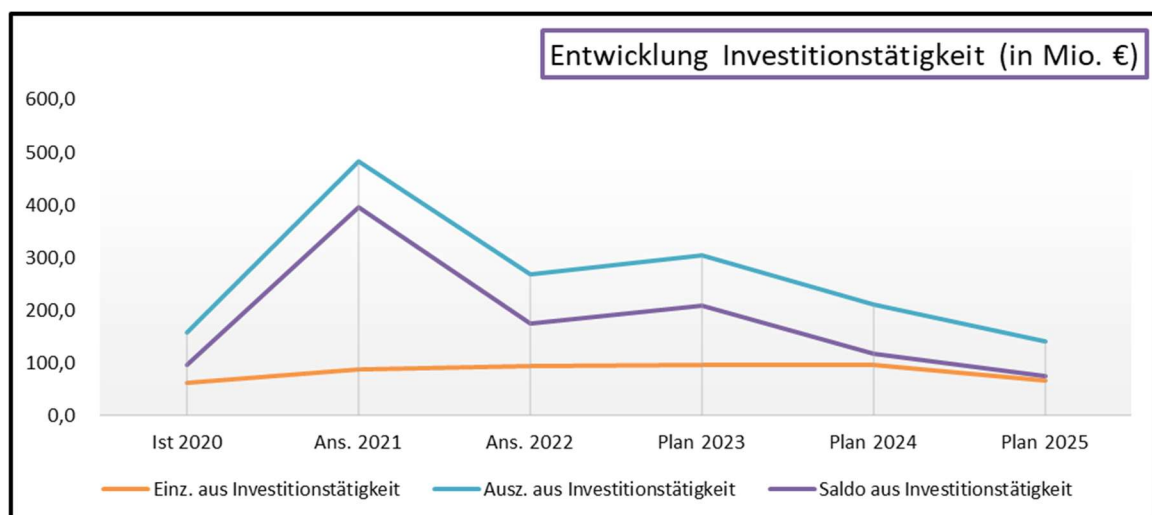
Hierbei handelt es sich um im Haushaltsplan dargestellte Verrechnungen zwischen einzelnen Produktgruppen, die eine nennenswerte Relevanz haben. Im Wesentlichen ist dies die Verrechnung der Gebäudekosten zwischen dem zentralen Immobilienmanagement und den einzelnen Ämtern / Produktgruppen. Gesamtstädtisch gleichen sich die Erträge und Aufwendungen aus.

9. Erläuterung der wesentlichen Daten des Finanzplans

Die im Finanzplan ausgewiesenen Positionen zu den Einzahlungen und Auszahlungen aus laufender Verwaltungstätigkeit sind dem Grunde nach bereits bei der Erläuterung des Ergebnisplans behandelt worden. Im Folgenden werden daher lediglich die weiteren Positionen des Finanzplans beleuchtet.

In der Gesamtübersicht stellen sich die Einzahlungen / Auszahlungen aus Investitionstätigkeit (in Mio. €) wie folgt dar:

Position	Ist 2020	Ans. 2021	Ans. 2022	Plan 2023	Plan 2024	Plan 2025
Einz. aus Investitionstätigkeit	61,5	88,0	92,8	96,6	95,1	65,7
Ausz. aus Investitionstätigkeit	157,5	483,7	268,4	305,3	211,5	140,0
Saldo aus Investitionstätigkeit	96,0	395,7	175,6	208,7	116,4	74,3



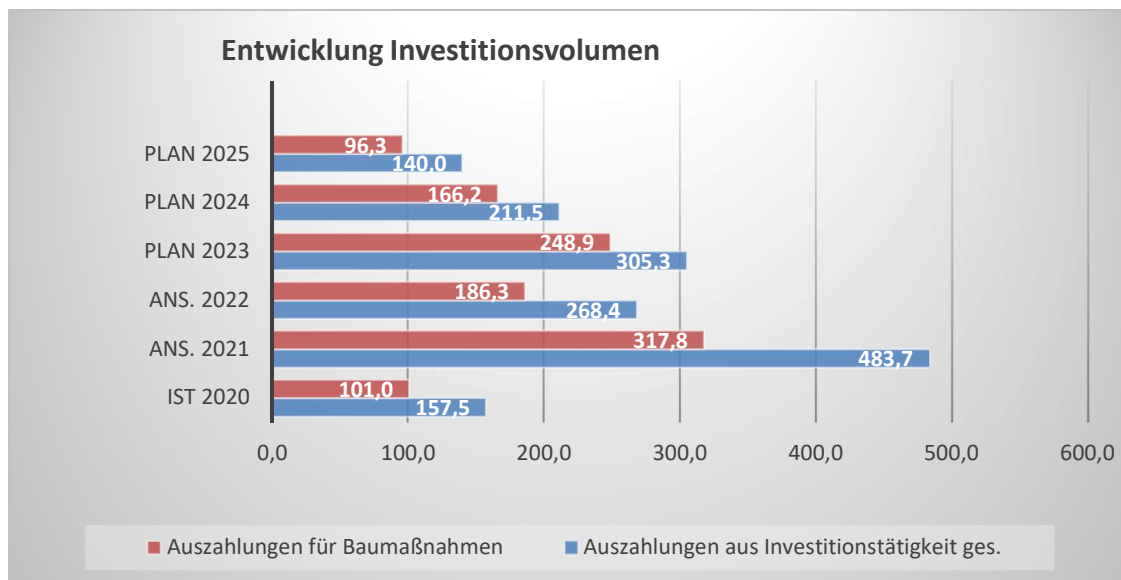
Innerhalb des Planungszeitraumes ergeben sich schwankende Beträge

- bei den Einzahlungen zwischen 65,7 Mio. € und 96,6 Mio. €
- bei den Auszahlungen zwischen 140,0 Mio. € und 305,3 Mio. €
- im Saldo zwischen 74,3 Mio. € und 208,7 Mio. €.

Die Entwicklung erfolgt im Wesentlichen parallel zum geplanten Auszahlungsvolumen.

Den überwiegenden Teil der Einzahlungen aus Investitionstätigkeit stellen investive Zuwendungen durch das Land dar. Hierunter fallen insbesondere die allgemeine Investitionspauschale sowie spezifische Pauschalen wie z.B. die Schulpauschale (wird auch teilweise im Ergebnisplan veranschlagt) oder die Brandschutzpauschale. Darüber hinaus werden Einzahlungen aus der Veräußerung von Sach- und Finanzanlagen bzw. Grundstücken und aus Beiträgen / Entgelten berücksichtigt.

Die Auszahlungen aus Investitionstätigkeit beinhalten insbesondere die Zahlungen für Baumaßnahmen. Diese stellen sich wie folgt dar (Angaben in Mio. €):



In den hohen Beträgen in 2021 sind die Ermächtigungsübertragungen aus 2020 in Höhe von ca. 200 Mio. € (davon für Baumaßnahmen ca. 110 Mio. €) enthalten.

10. Corona-bedingte Isolierung und Nebenrechnung

10.1 Gesetzliche Vorgaben

Die Corona-bedingte Isolierung basiert auf folgenden gesetzlichen Grundlagen (NKF-COVID-19-Isolierungsgesetzes -NKF-CIG- in der Fassung vom 01.12.2021):

- § 4 Absatz 2:
Bei der Aufstellung der Haushaltssatzung und der mittelfristigen Finanzplanung für das jeweilige Haushaltsjahr ist die Summe der auf das Haushaltsjahr infolge der COVID-19-Pandemie entfallenden Haushaltsbelastung durch Mindererträge beziehungsweise Mehraufwendungen zu prognostizieren. Hierzu ist eine Gegenüberstellung des im Rahmen der Aufstellung der Haushaltssatzung erstellten Ergebnisplans mit einer Nebenrechnung für das jeweilige Haushaltsjahr vorzunehmen.

- § 4 Absatz 3:
Die Nebenrechnung erfolgt auf der Ebene des Ergebnisplans. Für das Haushaltsjahr 2021 liegt die mit der Aufstellung der Haushaltssatzung für das Jahr 2020 vorgenommene mittelfristige Ergebnis- und Finanzplanung gemäß § 84 der Gemeindeordnung für das Land Nordrhein-Westfalen, welche Haushaltsbelastungen aus der COVID-19-Pandemie noch nicht enthält und um zwischenzeitliche nicht krisenbedingte Veränderungen fortzuschreiben ist, zugrunde. Mit der Haushaltsplanung für das Jahr 2022 ist die so erstellte Nebenrechnung fortzuschreiben.
- § 4 Absatz 5:
Die gemäß den Absätzen 2 bis 4 prognostizierte Haushaltsbelastung ist als außerordentlicher Ertrag in den Ergebnisplan aufzunehmen. Dies ist im Vorbericht zum Haushaltsplan zu erläutern. Die Nebenrechnung ist dem Vorbericht als Anlage beizufügen.“

10.2 Hinweise zur Ermittlung der Corona-bedingten Belastungen

Die vorgenannten Vorgaben definieren im Wesentlichen den Rahmen für die Ermittlung der Werte für die Isolierung bzw. Nebenrechnung. Hierbei wurde Folgendes berücksichtigt:

- Bei den berücksichtigten Steuermindererträgen wurde die jetzige Veranschlagung der ursprünglichen Planung 2020 gegenübergestellt und der Differenzbetrag als Belastung ausgewiesen. Im Einzelfall wurden nicht Corona-bedingte Effekte herausgerechnet.
- Es wurden die Corona-bedingten Verschlechterungen sowohl im Ertrags- wie im Aufwandsbereich berücksichtigt.

10.3 Nebenrechnung gemäß § 4 Abs. 5 NKF-CIG

Die Corona-bedingte Belastung in der Planung für die Jahre 2022 und 2023 stellt sich wie folgt dar:

Bezeichnung Kategorie	Isolierung Ansatz 2022	Isolierung Ansatz 2023
Entgelte / Gebühren	35.000 €	0 €
Gemeindeanteile Steuern	20.000.000 €	20.000.000 €
Kommunale Steuern	1.000.000 €	500.000 €
Zuweisungen	5.000.000 €	0 €
Ertragsveränderungen	26.035.000 €	20.500.000 €
Personalaufwand, Honorare usw.	250.000 €	150.000 €
Sachausstattung, Schutzmaterial	500.000 €	0 €
Sachaufwand Technik	1.300.000 €	1.300.000 €
Aufwandsveränderungen	2.050.000 €	1.450.000 €
gesamt	28.085.000 €	21.950.000 €

Der Gesamtbetrag der zu isolierenden Corona-bedingten Belastung beläuft sich in 2022 auf einen Betrag von 28.085.000,- €. Im Wesentlichen handelt es sich dabei um Ertragsverschlechterungen und nur in begrenztem Umfang um zusätzlichen Mehraufwand.

Erläuterung der einzelnen Positionen:

- Durch die reduzierte verlässliche Langzeitplanung bei Vermietungen entstehen Mindererträge bei den Nutzungsentgelten.

- Die Ansätze bei den Gemeindeanteilen an der Umsatz- und Einkommensteuer wurden -orientiert an der Steuerschätzung und den Orientierungsdaten- angepasst.
- Bei den Beherbergungs- und Vergnügungssteuern sind die Erträge in 2020 und 2021 massiv eingebrochen. Aufgrund weiterer angenommener Einschränkungen im Bereich der Übernachtungen bzw. Veranstaltungen ist auch für die Jahre 2022 und 2023 mit Corona-bedingten Mindererträgen von insgesamt ca. 1.500.000,- € zu rechnen.
- Die Position der Zuweisung in 2022 erfasst den Teil der Schlüsselzuweisungen, der aufgrund der Corona-bedingten wirtschaftlichen Lage anderer Kommunen im Referenzzeitraum in Münster wesentlich geringer ausfiel als geplant.
- Zur Umsetzung von verschiedenen Corona-bedingten Schutz- oder Unterstützungsmaßnahmen sind
 - zusätzliches Personal
 - zusätzliche Schutz- und Hygienematerialien
 - zusätzliche Technik z.B. für mobiles Arbeiten und Videokonferenzen erforderlich, was weitere Belastungen hervorruft.

Insgesamt bleibt festzustellen, dass sich die Belastungen nach jetzigem Stand in den Jahren 2022 und 2023 kontinuierlich reduzieren.

10.4 Hinweise zur Abschreibung der Corona-bedingten Isolierung

Unter Berücksichtigung

- der Corona-bedingten Isolierung im Jahresergebnis von 2020
 - der geplanten Isolierung entsprechend dem Haushaltsansatz in 2021
 - der im Haushaltsplan 2022 vorgesehenen Isolierung für die Jahre 2022 und 2023
- ergibt sich folgende Übersicht (€):

Position	Ist 2020	Ansatz 2021	Ansatz 2022	Plan 2023	gesamt
Isolierung	14.734.000 €	63.450.000 €	28.085.000 €	21.950.000 €	128.219.000 €
Abschreibung	294.680 €	1.269.000 €	561.700 €	439.000 €	2.564.380 €

Der prognostizierten Corona-bedingten Gesamtverschlechterung von ca. 128,2 Mio. € der städtischen Haushalte in den Jahren 2020 bis 2023 erfordert ab dem Jahr 2025 (bis einschließlich dem Jahr 2074) eine jährliche Abschreibung von ca. 2,6 Mio. €.

11. Ausblick

Die Ansätze der Mittelfristplanung 2022 ff. verschlechtern sich abermals erheblich gegenüber den Vorjahren; insoweit kann auch diese Planung den Trend seit 2015 nicht umkehren. Das gilt umso mehr als die in den vergangenen Jahren positive Einnahmeentwicklung aufgrund der guten Konjunktur und den daraus resultierenden wirtschaftlichen Rahmenbedingungen seit dem Jahr 2020 aufgrund der Corona-Pandemie deutlich unterbrochen ist. Allein durch die gesetzlichen Regelungen zur haushalterischen Darstellung werden die Ergebnisse um die Corona-bedingten Belastungen der Jahre 2020 bis 2023 neutralisiert; es findet jedoch eine Verschiebung in die Haushaltsjahre ab 2025 statt.

Das Leben und damit auch der Umgang mit dieser gesundheitlichen und wirtschaftlichen Krise findet in den Kommunen statt, die damit die Hauptlast der unterschiedlichen Auswirkungen tragen. Hier bleiben Bund und Land gefordert, nachhaltige Kompensationen mit tatsächlicher Liquidität zu schaffen und dazu beizutragen, dass sich Kommunen langfristig resilient entwickeln können.

Weitgehend unabhängig von den Corona-bedingten Entwicklungen ist auf der Aufwandsseite insbesondere in den Bereichen Kinder- und Jugendarbeit, Bildung, Soziales, Klima- / Umweltschutz und Personal auch zukünftig mit erheblich steigenden Aufwendungen zu rechnen.

Die Gesamtergebnisse der Vorjahre entwickelten sich primär aufgrund der konjunkturellen Situation auf der Ertragsseite (hier: Steuern) positiv. Gleichzeitig haben überzeichnete Budgets, die nicht abgerufen wurden, zu einem hohen Stand an Ermächtigungsübertragungen geführt, die die jeweiligen Jahresergebnisse zwar entlasten, aber gleichzeitig zukünftige Planungen belasten. Zurückgehende Erträge als Folge der Corona-Pandemie bei gleichzeitig steigendem Aufwand werden aus heutiger Sicht die Haushaltssituation der Stadt Münster weiter verschärfen. Der Trend der bisher positiven tatsächlichen Jahresergebnisse wurde bereits mit dem negativen Ergebnis von 2020 angehalten.

Die großen Herausforderungen an die weiterhin wachsende Stadt finden ihren Niederschlag auch im städtischen Haushalt. Die Angebote und die Infrastruktur müssen bedarfsgerecht angepasst und ggf. ausgeweitet werden. Das umfangreiche Investitionsprogramm, aber auch die damit verbundenen steigenden Folgekosten sind die haushalterischen Konsequenzen.

Der Cashflow der laufenden Verwaltungstätigkeit reicht bei weitem nicht aus, um die dafür erforderliche Liquidität zur Verfügung zu stellen. Insofern führt die erforderliche Aufnahme von Investitionskrediten perspektivisch zu einem Anstieg der Gesamtverschuldung. Auch der Bestand an Liquiditätskrediten, die grundsätzlich nur zur Beseitigung von vorübergehenden Liquiditätsengpässen vorgesehen sind, wird nach derzeitiger Planung in den nächsten Jahren ansteigen. Der tatsächliche unterjährige Liquiditätsbedarf ist insbesondere abhängig von der zeitlichen Umsetzung der Investitionsmaßnahmen und der weiteren konjunkturellen und damit auch steuerlichen Entwicklung.

Die Mittelfristplanung weist in den Jahren 2022 bis 2025 deutliche Defizite aus. Diese machen bereits in 2024 einen Rückgriff auf die Allgemeine Rücklage und in 2025 deren Inanspruchnahme um mehr als fünf Prozent erforderlich. Wenngleich im Verhältnis zur Gesamtsumme relativ unbedeutend, so stellen die Abschreibungen auf die Corona-bedingte Isolierung mit einem Volumen von jährlich ca. 2,6 Mio. € für die Jahre 2025 bis 2074 eine dauerhafte zusätzliche Belastung dar.

Das Ziel einer nachhaltigen Haushaltsstabilisierung zur Überwindung des strukturellen Defizits und damit zur Vermeidung der Haushaltssicherung ist daher zwingend weiter zu verfolgen. Langfristig tragfähige Haushalte müssen im Interesse nachfolgender Generationen im Sinne intergenerativer Gerechtigkeit und Nachhaltigkeit im Fokus der Bemühungen stehen. Ohne die Gewissheit, dass die hohen Defizite auch zukünftig allein über die Ertragsseite im Ist ausgeglichen werden können, ist insbesondere die Aufwandsseite des Haushalts einer restriktiven Betrachtung zu unterziehen. Der damit einhergehende Konsolidierungsprozess muss verknüpft werden mit einer Diskussion zwischen Verwaltung, Politik und Stadtgesellschaft zu strategischen Zielen und priorisierten Handlungsfeldern.

Münster, im Dezember 2021

gez.

Christine Zeller
Stadtkämmerin

STELLENPLAN

Stellenplan der Stadt Münster für das Haushaltsjahr 2022

Teil A: Beamte und Beamtinnen

Stand: 07.12.2021 (nach AWLFW)

Laufbahngruppen	Besoldungsgruppe	Zahl der Stellen 2022	Zahl der Stellen 2021	Ist-Besetzung am 30.06.2021	Erläuterungen
Wahlbeamte und Wahlbeamtinnen	B10	1,00	1,00	1,00	
	B6	1,00	1,00	1,00	
	B5	5,00	5,00	5,00	
	Summe	7,00	7,00	7,00	
Laufbahngruppe 2 - Einstiegsamt 2					
	B2	7,00	7,00	6,50	1,00 x kw 31.12.2025
	A16	15,00	11,00	11,00	
	A15	29,00	34,00	30,90	
	A14	43,56	40,63	36,63	1,00 x kw 31.12.2025
	A13L2E2	19,23	17,23	11,92	
	Summe	113,79	109,86	96,95	
Laufbahngruppe 2 - Einstiegsamt 1					
	A13L2E1	53,87	58,27	51,88	
	A12	135,96	140,32	128,01	1,00 x kw 31.12.2025
	A11	189,18	191,12	169,64	2,00 x kw 31.12.2024 3,50 x kw 31.12.2025
	A10L2E1	202,54	202,19	185,06	1,00 x kw 31.12.2022 2,00 x kw 31.12.2025 0,15 x kw 31.07.2028
	Summe	581,55	591,90	534,58	
Laufbahngruppe 1 - Einstiegsamt 2					
	A9L1E2Z	51,80	54,80	52,80	
	A9L1E2	289,46	294,79	284,15	
	A8	147,14	148,84	143,22	
	A7	47,52	48,90	47,58	
	Summe	535,92	547,33	527,75	
Insgesamt		1.238,26	1.256,09	1.166,29	

Eigenbetriebsähnliche Einrichtungen

Laufbahngruppen	Besoldungs- gruppe	Zahl der Stellen 2022	Zahl der Stellen 2021	Ist-Besetzung am 30.06.2021	Erläuterungen
Laufbahngruppe 2 - Einstiegsamt 2					
	A16	1,00	1,00	1,00	
	A15	4,00	4,00	3,50	
	A14	1,00	0,00	0,00	
	Summe	6,00	5,00	4,50	
Laufbahngruppe 2 - Einstiegsamt 1					
	A13L2E1	8,00	9,00	9,00	
	A12	21,50	21,50	17,27	
	A11	7,00	8,00	7,65	
	A10L2E1	1,00	1,00	1,00	
	Summe	37,50	39,50	34,93	
Laufbahngruppe 1 - Einstiegsamt 2					
	A9L1E2	2,00	2,00	3,00	
	A8	2,00	2,00	2,00	
	Summe	4,00	4,00	5,00	
Insgesamt		47,50	48,50	44,43	

Teil A Gesamt		1.285,76	1.304,59	1.210,72	
----------------------	--	-----------------	-----------------	-----------------	--

Teil B: Tariflich Beschäftigte

Tarifart	Entgelt- gruppe	Zahl der Stellen 2022	Zahl der Stellen 2021	Ist-Besetzung am 30.06.2021	Erläuterungen
TVÖD VKA					
	E15UE	1,00	1,00	1,00	
	E15	34,17	32,50	29,79	1,00 x kw 31.12.2025
	E14	63,69	53,42	49,04	1,00 x kw 31.12.2025 1,00 x kw
	E13	71,78	76,90	72,26	3,00 x kw 31.12.2025 0,11 x kw 31.03.2029
	E12	156,54	118,54	112,67	1,00 x kw 31.12.2023 9,00 x kw 31.12.2025
	E11	304,08	294,62	258,49	1,00 x kw 31.03.2024 1,00 x kw 31.03.2025 48,00 x kw 31.12.2025 2,50 x kw 31.12.2027 1,00 x kw 31.03.2030
	E10	85,73	81,15	71,33	3,50 x kw 31.12.2025
	E09C	43,38	41,99	40,38	
	E09B	214,49	216,50	199,88	0,50 x kw 31.07.2028
	E09A	218,29	209,61	195,97	1,50 x kw 31.12.2025 1,00 x kw 31.03.2030
	E08	160,05	150,13	136,52	0,50 x kw 31.12.2025 6,00 x kw 31.03.2030
	E07	163,23	147,31	143,92	1,00 x kw 31.12.2025
	E06	383,30	381,48	365,21	
	E05	186,44	183,29	164,09	1,00 x kw 31.12.2029
	E04	47,18	48,23	34,15	1,50 x kw 31.12.2022 12,92 x kw 31.12.2029
	E03	62,46	68,64	56,43	3,00 x kw 31.12.2022 20,04 x kw 31.12.2029
	E02	95,24	91,33	89,57	5,27 x kw 31.12.2029 0,13 x kw
	Summe	2.291,05	2.196,63	2.020,70	
TVÖD Pflege BT-B					
	P09	1,00	0,00	0,00	
	P08	1,50	1,50	1,50	
	P07	0,50	0,50	0,50	
	Summe	3,00	2,00	2,00	
BT-V Soz.&Erz.Dienst					
	S18	17,50	15,50	14,43	
	S17	24,27	20,77	19,90	0,50 x kw 31.03.2024
	S16	3,00	3,00	3,00	
	S15	45,56	50,31	47,95	0,26 x kw 31.12.2022 0,50 x kw 31.07.2028
	S14	44,25	36,75	32,31	
	S13	22,00	21,00	19,77	
	S12	179,55	181,82	167,29	3,00 x kw 31.12.2022
	S11B	72,91	73,86	64,49	
	S10	12,00	13,00	12,95	
	S09	18,40	17,40	14,51	
	S08B	13,26	13,26	9,68	

Tarifart	Entgelt- gruppe	Zahl der Stellen 2022	Zahl der Stellen 2021	Ist-Besetzung am 30.06.2021	Erläuterungen
	S08A	411,01	411,01	348,71	
	S03	76,85	76,85	73,94	
	S02	110,77	110,77	66,99	
	Summe	1.051,33	1.045,30	895,92	
Festgehälter					
	TVÖDFEST	6,82	6,82	5,50	
	Summe	6,82	6,82	5,50	
Insgesamt		3.352,20	3.250,75	2.924,12	

Stellenübersichten Teil A: Aufteilung nach der Haushaltsgliederung

Teil A: Aufteilung nach der Haushaltsgliederung

I. Beamte und Beamtinnen

PG	Bezeichnung	Wahlbeamte				Laufbahngruppe 2 – Einstiegsamt 2				Laufbahngruppe 2 – Einstiegsamt 1				Laufbahngruppe 1 – Einstiegsamt 2				Summe
		B10	B6	B5	B2	A16	A15	A14	A13	A13	A12	A11	A10	A9Z	A9	A8	A7	
0102	GESCHÄFTSFÜHRUNG FÜR POLITISCHE GREMIEN, STÄDTEPARTNERSCHAFTEN					1,00		1,00			2,50	1,00		0,50	0,88		6,88	
0103	OB, BM UND VERWALTUNGSFÜHRUNG	1,00	1,00	5,00	3,00	1,00	1,00	5,00		2,98	3,00				2,00		23,98	
0104	GLEICHSTELLUNG ALLER GESCHLECHTER								1,00								1,00	
0105	PERSONAL- UND SCHWERBEHINDERTEN- VERTRETUNG													1,00			1,00	
0106	WIRTSCHAFTLICHKEITS- PRÜFUNG UND REVISION					1,00				3,85	4,71						9,56	
0108	PERSONAL- UND ORGANISATIONS- MANAGEMENT				0,80			0,90	6,51		10,78	17,69	2,15	10,26	1,75	1,50	56,71	
0109	FINANZ- UND BETEILIGUNGS- MANAGEMENT					1,00		2,00		5,00	12,00	3,50	1,00	7,00	23,12	7,33	67,52	
0110	RECHT					1,00					1,25			1,00			3,25	
0111	IMMOBILIENMANAGEMENT				1,00	1,00	1,00	5,00	4,00	3,00	10,11	3,00		1,00	8,29	0,37	54,27	
0113	ZENTRALE DIENSTE				0,20			0,10	0,55		0,77	0,50		1,61	1,70		5,43	
0114	STIFTUNGSMANAGEMENT										1,00						1,00	
0116	MIGRATIONS- UND INTEGRATIONS- MANAGEMENT										1,12						1,12	
	Summen: Produktbereich 01	1,00	1,00	5,00	5,00	5,00	7,00	19,06	3,00	13,37	37,68	54,15	10,15	1,00	38,74	9,20	231,72	
0201	Innere Verwaltung																	
	ORDNUNGSRECHTLICHE ANGELEGENHEITEN					0,32				1,00	2,00			1,70			5,52	
0202	GEWERBERECHTLICHE ANGELEGENHEITEN							0,22			1,00		3,00	1,13	2,00		7,35	
	STRAßENVERKEHRS- RECHTLICHE ANGELEGENHEITEN					0,46				1,00	1,00	3,00	6,50	16,15	9,27	4,81	42,69	
0203	BÜRGERANGELEGENHEITEN					1,00	1,00	1,00	2,00	1,00	1,00	2,25	6,42	15,90	1,00		31,57	
0204	STANDESAMTS- ANGELEGENHEITEN								1,00		1,00	2,00	7,50		1,00		12,50	

PG	Bezeichnung	Wahlbeamte					Laufbahngruppe 2 – Einstiegsamt 2					Laufbahngruppe 2 – Einstiegsamt 1					Laufbahngruppe 1 – Einstiegsamt 2				
		B10	B6	B5	B2	A16	A15	A14	A13	A13	A12	A11	A10	A9Z	A9	A8	A7	Summe			
0206	AUSLANDER-ANGELEGENHEITEN							1,00			2,00	1,00	8,75		13,50			26,25			
0207	STATISTIK					0,20			0,80									1,00			
0209	BRANDSCHUTZ UND FEUERWEHRTECHNISCHE HILFELEISTUNG					0,85	3,00	2,00	1,00	6,35	22,45	22,50	8,00	36,53	124,67	21,83	15,83	265,01			
0210	RETTUNGSDIENST					0,15				0,65	1,55	1,50	1,00	11,47	95,83	7,17	13,17	132,49			
0211	VETERINÄRWESEN UND LEBENSMITTEL-ÜBERWACHUNG				0,20		2,00	1,50				2,50				1,00		7,20			
	Summen: Produktbereich 02 Sicherheit und Ordnung	0,00	0,00	0,00	0,20	2,20	5,00	6,50	3,80	10,00	31,00	35,50	37,00	48,00	259,39	58,17	34,81	531,57			
0301	LEISTUNGEN FÜR SCHULEN					0,55	1,00			1,70	2,40	10,70	2,00		1,00	2,85	0,51	22,71			
	ZENTRALE LEISTUNGEN FÜR SCHÜLER/-INNEN UND AM SCHULLEBEN BETEILIGTE					0,35	1,00		1,00	0,30	1,60	2,45	3,00		1,00	0,65		11,35			
0302	Summen: Produktbereich 03 Schulträgeraufgaben	0,00	0,00	0,00	0,00	0,90	2,00	0,00	1,00	2,00	4,00	13,15	5,00	0,00	2,00	3,50	0,51	34,06			
0401	KULTURMANAGEMENT/ KULTURFÖRDERUNG									1,00		1,00				1,00		3,00			
0402	VOLKSHOCHSCHULE WESTFALISCHE SCHULE FÜR MUSIK UND FÖRDERUNG DER					0,10					1,00	1,00				1,25		3,35			
0403	STADTTILMUSIKSCHULEN STADTBÜCHEREI UND FÖRDERUNG VON BÜCHEREIEN FREIER TRÄGER										1,00					1,51		1,51			
0404	STADTMUSEUM						1,00	1,00			1,00							3,00			
0405	STADTARCHIV						1,00					0,61	1,50					3,11			
	Summen: Produktbereich 04 Kultur und Wissenschaft	0,00	0,00	0,00	0,00	0,10	2,00	1,00	0,00	1,00	3,00	2,61	1,50	0,00	0,00	3,76	0,00	14,97			
0501	GRUNDSICHERUNG FÜR ARBEITSSUCHENDE NACH DEM SGB II					1,00	1,00	1,00	1,00	3,00	9,00	15,20	59,59		1,00	10,00	1,00	102,79			
0502	SICHERUNG DES LEBENSUNTERHALTS (OHNE SGB II)						0,50	0,50	1,00	1,50	3,50	3,43	26,67		1,50			38,60			
0503	SICHERUNG BESONDERER SOZIALER BEDARFE						0,50	0,50	1,00	1,50	2,50	9,41	13,49		4,00	1,00		33,90			
0504	WOHNGELD						0,30			0,30	1,00				6,83			8,43			
	Summen: Produktbereich 05 Soziale Leistungen	0,00	0,00	0,00	0,00	1,00	2,30	2,00	3,00	6,30	15,00	29,04	99,75	0,00	2,50	20,83	2,00	183,72			
0601	FÖRDERUNG VON KINDERN IN TAGESBETREUUNG							0,30	0,50	1,61	2,50	4,90	3,29		12,20			25,30			
0602	KINDER- UND JUGENDARBEIT							0,20		0,46	2,05	0,25		1,20	0,75	1,00		5,91			

III. Tariflich Beschäftigte

PG	Bezeichnung	TVÖD VKA																	
		E15UE	E15	E14	E13	E12	E11	E10	E09C	E09B	E09A	E08	E07	E06	E05	E04	E03	E02	
0102	GESCHÄFTSFÜHRUNG FÜR POLITISCHE GREMIEN, STÄDTEPARTNERSCHAFTEN					0,79	0,55				1,76	2,00	1,84	0,45	0,16	2,00		1,66	
0103	OB, BMI UND VERWALTUNGSFÜHRUNG	5,90		6,50	5,00	3,74	1,00	1,00			1,00	6,00	2,00		0,76		0,50		
0104	GLEICHSTELLUNG ALLER GESCHLECHTER			1,00		1,00	1,50				1,00	0,50							
0105	PERSONAL- UND SCHWERBEHINDERTEN- VERTRETUNG						1,00	1,00	2,00		0,50				2,00				
0106	WIRTSCHAFTLICHKEITS- PRÜFUNG UND REVISION			2,00		3,50	1,82							0,50					
0107	PUBLIC RELATIONS	1,00		1,00	9,13	1,00			1,50			1,00							
0108	PERSONAL- UND ORGANISATIONS- MANAGEMENT				0,25	4,00	24,87	1,50			7,65	2,91			3,09	0,86	7,78	7,54	0,80
0109	FINANZ- UND BETEILIGUNGS- MANAGEMENT			1,00	1,00	5,25	7,02	2,50	1,00	0,62	6,40	11,18	5,00	1,33	0,32			0,38	
0110	RECHT			1,00		0,50	4,00		1,00	0,50		1,00		1,00					
0111	IMMOBILIENMANAGEMENT	1,00		6,00	3,00	37,76	41,84	10,49		12,00	15,30	7,50		10,75	1,94	1,00	0,64	65,15	
0113	ZENTRALE DIENSTE							0,20		1,00	4,00	3,00	3,00	3,48	14,42	2,00	0,57		
0114	STIFTUNGSMANAGEMENT	1,00				2,00						1,00		1,00					
0116	MIGRATIONS- UND INTEGRATIONS- MANAGEMENT			2,00	1,00				1,73						0,50				
	Summen: Produktbereich 01 Innere Verwaltung	0,00	8,90	20,50	19,38	59,54	83,60	15,69	3,00	21,11	37,35	36,43	10,45	21,31	22,80	10,78	11,29	65,95	
0201	ORDNUNGSRECHTLICHE ANGELEGENHEITEN					0,40				1,30	31,55	0,05		0,74					
0202	GEWERBERECHTLICHE ANGELEGENHEITEN			0,50				1,00		0,35	4,15	1,90		0,40					
0203	STRAßENVERKEHRS- RECHTLICHE ANGELEGENHEITEN			0,50		1,60			0,50	0,35	6,30	13,55	10,73	15,56	31,50	2,50	5,25		
0204	BÜRGERANGELEGENHEITEN					1,00		1,00	1,00	2,00	2,30	18,77		6,65	8,27		1,00		
0205	STANDESAMTS- ANGELEGENHEITEN								1,00	1,50	1,00	2,00		2,00					
0206	AUSLÄNDERANGELEGENHEITEN						3,00	1,00	1,00		13,66			3,73					
0207	STATISTIK		0,50	0,20	1,00		2,10	1,00		1,00		1,00							

TVÖD VKA																		
PG	Bezeichnung	E15UE	E15	E14	E13	E12	E11	E10	E09C	E09B	E09A	E08	E07	E06	E05	E04	E03	E02
0209	BRANDSCHUTZ UND FEUERWEHRTECHNISCHE HILFELEISTUNG					1,00	3,35			1,50	2,00	2,00	6,65	3,96				
0210	RETTUNGSDIENST		1,00				0,65			1,50		1,50	3,50	3,50				
0211	VETERINÄRWESEN UND LEBENSMITTEL-ÜBERWACHUNG			3,50	1,00				7,50	0,90	0,14	1,00		1,00	0,04			
	Summen: Produktbereich 02 Sicherheit und Ordnung	0,00	1,50	4,70	2,00	4,00	9,10	4,00	11,00	10,40	61,10	41,77	20,88	37,54	39,81	2,50	6,25	0,00
0301	LEISTUNGEN FÜR SCHULEN		0,60	2,00	2,70	1,00	5,90	1,37		2,00	7,69	2,67	45,00	105,36	2,69	3,78	15,13	7,99
0302	ZENTRALE LEISTUNGEN FÜR SCHÜLER/-INNEN UND AM SCHULLEBEN BETEILIGTE		0,40	1,00	6,61	1,00	2,30				0,15	0,13		3,19				
	Summen: Produktbereich 03 Schulträgeraufgaben	0,00	1,00	3,00	9,31	2,00	8,20	1,37	0,00	2,00	7,84	2,80	45,00	108,55	2,69	3,78	15,13	7,99
0401	KULTURMANAGEMENT/ KULTURFÖRDERUNG		1,00		1,00	1,00	1,00	2,50			2,00	0,50		1,37		0,76		
0402	VOLKSHOCHSCHULE		1,00		8,17		1,00			0,75		4,17	1,50		3,75	1,64		
0403	WESTFÄLISCHE SCHULE FÜR MUSIK UND FÖRDERUNG DER STADTTHEATERSCHULEN		1,00	1,00			0,50	5,64	0,50	43,62	1,50		1,00		1,00			
0404	STADTBÜCHEREI UND FÖRDERUNG VON BÜCHEREIEN FREIER TRÄGER		1,00	1,00	0,90	1,00	7,90	7,90		6,55	10,48		22,00	0,50	2,00			1,50
0405	STADTMUSEUM				1,97		2,00			2,14	0,50		1,00	1,00	3,18			0,54
0406	STADTARCHIV			2,00					0,99	1,00			1,00		1,00		1,42	2,00
0408	GESCHICHTSORT VILLA TEN HOMPEL		1,00		2,75					0,50		0,77		1,00				
	Summen: Produktbereich 04 Kultur und Wissenschaft	0,00	5,00	4,00	14,79	2,00	12,40	16,04	1,49	54,56	14,48	5,44	26,50	3,87	10,93	2,40	1,42	4,04
0501	GRUNDSICHERUNG FÜR ARBEITSSUCHENDE NACH DEM SGB II			3,00	1,00	8,75	4,25	9,00	7,39	57,26	2,50	23,00	0,50	9,50	2,50	1,00	5,62	
0502	SICHERUNG DES LEBENSUNTERHALTS (OHNE SGB II)					0,80	0,50	1,00	5,50	4,50		1,00		0,50	1,23			0,50
0503	SICHERUNG BESONDERER SOZIALER BEDARFE				0,50	2,20	1,75	7,00	2,00	2,50	1,50	5,00		0,81	1,98	12,00	13,77	
0504	WOHNGELD								1,50		6,40			0,60		0,10		
	Summen: Produktbereich 05 Soziale Leistungen	0,00	0,00	3,00	1,50	11,75	6,50	17,00	16,39	64,26	10,40	29,00	0,50	11,41	5,71	13,10	19,88	0,00

TVÖD VKA																		
PG	Bezeichnung	E15UE	E15	E14	E13	E12	E11	E10	E09C	E09B	E09A	E08	E07	E06	E05	E04	E03	E02
0601	FÖRDERUNG VON KINDERN IN TAGESBETREUUNG		1,00					1,10		6,21		7,31		2,20	0,78	4,00		15,05
0602	KINDER- UND JUGENDARBEIT		0,50					0,05		1,97		2,20	1,00	1,32	0,28	1,77	4,12	0,77
0603	FÖRDERUNG VON BENACHTEILIGTEN JUNGEN MENSCHEN		0,50					0,05				0,30		0,25	1,00			
0604	FAMILIENFÖRDERUNG		0,07					0,05	1,00	0,75		0,77		0,75	0,11			
0605	ERZIEHERISCHE UND WIRTSCHAFTLICHE HILFEN FÜR FAMILIEN		0,93					1,75	2,00			4,00		0,40	4,50			
	Summen: Produktbereich 06 Kinder-, Jugend- und Familienhilfe	0,00	3,00	0,00	0,00	0,00	0,00	3,00	3,00	8,93	0,00	14,58	1,00	4,92	6,66	5,77	4,12	15,82
0701	GESUNDHEITSDIENSTE		7,27	7,27		4,00	4,50	1,50		1,60	8,00	2,75		3,25	13,20			
	Summen: Produktbereich 07 Gesundheitsdienste	0,00	7,27	7,27	0,00	4,00	4,50	1,50	0,00	1,60	8,00	2,75	0,00	3,25	13,20	0,00	0,00	0,00
0801	SPORTENTWICKLUNG, SPORTANLAGEN UND - STÄTTEN		0,70	1,00			3,20		0,50		1,00	0,90		1,00	2,00	1,00		1,44
0802	BÄDER		0,30				1,30		1,00	3,00		18,10	18,00	3,00	42,64	2,89	3,36	
	Summen: Produktbereich 08 Sportförderung	0,00	1,00	1,00	0,00	0,00	4,50	0,00	1,50	3,00	1,00	19,00	18,00	4,00	44,64	3,89	3,36	1,44
0901	STADT- UND REGIONALENTWICKLUNG, STADTPLANUNG		1,50	2,80	8,05	3,30	22,80			0,50	5,50	0,50		3,00				
0902	VERMESSUNG, KATASTER UND GEOINFORMATION		1,00	2,00	1,00	8,00	9,12	15,00		1,00	20,52	1,00		10,85	0,50			
	Summen: Produktbereich 09 Räumliche Planung, Entwicklung/GeoInfo	0,00	2,50	4,80	9,05	11,30	31,92	15,00	0,00	1,50	26,02	1,50	0,00	13,85	0,50	0,00	0,00	0,00
1001	BAUAUFSICHT UND BAURECHTLICHE BERATUNG					2,50	19,68	1,00		5,00	1,00		1,00	2,00	1,00			
1002	DENKMALSCHUTZ UND DENKMALPFLEGE		1,00	1,00	1,75	2,95	0,10			3,00						1,00		
1003	WOHNEN				1,00		5,50	4,50	3,50		0,60	2,50		2,40		0,40		
	Summen: Produktbereich 10 Bauen und Wohnen	0,00	1,00	1,00	2,75	5,45	25,28	5,50	3,50	8,00	1,60	3,50	1,00	4,40	1,00	1,40	0,00	0,00
1101	ABWASSERBESEITIGUNG		2,00	6,20	4,88	10,19	33,81	3,90	2,00	14,93	15,65	2,50	18,30	60,59		0,38		
	Summen: Produktbereich 11 Ver- und Entsorgung	0,00	2,00	6,20	4,88	10,19	33,81	3,90	2,00	14,93	15,65	2,50	18,30	60,59	0,00	0,38	0,00	0,00
1201	BEREITSTELLUNG VON VERKEHRSFÄCHEN UND - ANLAGEN		1,00	5,19	4,13	26,30	37,97	0,80	1,50	14,00	19,35		0,50	35,97		1,69		

PG	Bezeichnung	TVÖD VKA																
		E15UE	E15	E14	E13	E12	E11	E10	E09C	E09B	E09A	E08	E07	E06	E05	E04	E03	E02
	Summen: Produktbereich 12 Verkehrsflächen u. -anlagen, ÖPNV	0,00	1,00	5,19	4,13	26,30	37,97	0,80	1,50	14,00	19,35	0,00	0,50	35,97	0,00	1,69	0,00	0,00
1301	GRÜN- UND FREIFLÄCHEN	1,00		1,00		6,00	18,15	0,50		7,00	6,50	0,78	19,42	58,63	34,50	1,50		
1302	FRIEDHÖFE				1,00					1,00	3,50		1,68	8,00	4,00		1,00	
1303	NATUR, LANDSCHAFT, ERHOLUNG, WASSERSCHUTZ			1,00	1,00	4,00	12,00	0,63		1,00	1,50			1,50				
1304	FLIEßENDE GEWÄSSER			0,03		2,51	1,66	0,80		1,20				0,01				
1305	WALD UND FORSTWIRTSCHAFT										1,00			4,00				
	Summen: Produktbereich 13 Natur- und Landschaftspflege	1,00	0,00	2,03	2,00	12,51	31,81	1,93	0,00	10,20	12,50	0,78	21,10	72,14	38,50	1,50	1,00	0,00
1401	ÜBERGREIFENDER UMWELTSCHUTZ, KLIMA, IMMISSION, BODEN, ABFALL Umweltschutz			1,00	2,00	7,50	14,50				2,00			0,50				
	Summen: Produktbereich 14 Umweltschutz	0,00	0,00	1,00	2,00	7,50	14,50	0,00	0,00	0,00	2,00	0,00	0,00	0,50	0,00	0,00	0,00	0,00
1503	STADTHALLE HILTRUP										1,00			1,00				
	Summen: Produktbereich 15 Wirtschaft und Tourismus	0,00	0,00	0,00	0,00	0,00	0,00	0,00	0,00	0,00	1,00	0,00	0,00	1,00	0,00	0,00	0,00	0,00
	Gesamtsumme	1,00	34,17	63,69	71,78	156,54	304,08	85,73	43,38	214,49	218,29	160,05	163,23	383,30	186,44	47,18	62,46	95,24

PG	Bezeichnung	TVÖD Pflege BT-B																TVÖD FEST	Summe
		P09	P08	P07	BT-V Soz. & Erz. Dienst														
		S18	S17	S16	S15	S14	S13	S12	S11B	S10	S09	S08B	S08A	S03	S02				
0102	GESCHÄFTSFÜHRUNG FÜR POLITISCHE GREMIEN, STÄDTEPARTNERSCHAFTEN																	11,21	
0103	OB, BM UND VERWALTUNGSFÜHRUNG															1,00		34,40	
0104	GLEICHSTELLUNG ALLER GESCHLECHTER																	5,00	
0105	PERSONAL- UND SCHWERBEHINDERTEN-VERTRETUNG																	6,50	
0106	WIRTSCHAFTLICHKEITS-PRÜFUNG UND REVISION																	7,82	
0107	PUBLIC RELATIONS																	14,63	
0108	PERSONAL- UND ORGANISATIONS-MANAGEMENT	0,50	1,00				1,00											63,75	
0109	FINANZ- UND BETEILIGUNGS-MANAGEMENT																	43,00	
0110	RECHT																	9,00	
0111	IMMOBILIENMANAGEMENT																	214,37	
0113	ZENTRALE DIENSTE																	31,67	
0114	STIFTUNGSMANAGEMENT																	5,00	
0116	MIGRATIONS- UND INTEGRATIONS-MANAGEMENT		0,24					2,00										7,47	
	Summen: Produktbereich 01 Innere Verwaltung	0,00	1,24	0,00	0,00	0,00	1,00	2,00	0,00	0,00	0,00	0,00	0,00	0,00	0,00	1,00		454,82	
0201	ORDNUNGSRECHTLICHE ANGELEGENHEITEN																	34,04	
0202	GEWERBERECHTLICHE ANGELEGENHEITEN																	8,30	
0203	STRAßENVERKEHRS-RECHTLICHE ANGELEGENHEITEN																	88,34	
0204	BÜRGERANGELEGENHEITEN																	41,99	
0205	STANDESAMTS-ANGELEGENHEITEN																	7,50	
0206	AUSLÄNDER-ANGELEGENHEITEN																	22,39	
0207	STATISTIK																	6,80	
0209	BRANDSCHUTZ UND FEUERWEHRTECHNISCHE HILFELEISTUNG		0,50													0,02		20,98	

PG	Bezeichnung	TVÖD Pflege BT-B																	TVÖD FEST	Summe
		P09	P08	P07	S18	S17	S16	S15	S14	S13	S12	S11B	S10	S09	S08B	S08A	S03	S02		
0210	RETTUNGSDIENST																		3,80	15,95
0211	VETERINÄRWESEN UND LEBENSMITTEL- ÜBERWACHUNG					0,50														15,08
	Summen: Produktbereich 02 Sicherheit und Ordnung	0,00	0,00	0,00	0,00	1,00	0,00	0,00	0,00	0,00	0,00	0,00	0,00	0,00	0,00	0,00	0,00	0,00	3,82	261,37
0301	LEISTUNGEN FÜR SCHULEN										28,51				18,50					252,89
0302	ZENTRALE LEISTUNGEN FÜR SCHÜLER/-INNEN UND AM SCHULLEBEN BETEILIGTE							3,00			2,50	8,45								28,73
	Summen: Produktbereich 03 Schulträgeraufgaben	0,00	0,00	0,00	0,00	0,00	0,00	3,00	0,00	0,00	34,51	8,45	0,00	0,00	18,50	0,00	0,00	0,00	0,00	285,12
0401	KULTURMANAGEMENT/ KULTURFÖRDERUNG																			11,13
0402	VOLKSHOCHSCHULE																			21,98
0403	WESTFÄLISCHE SCHULE FÜR MUSIK UND FÖRDERUNG DER STADTTHEATERSCHULEN																			55,76
0404	STADTBÜCHEREI UND FÖRDERUNG VON BÜCHEREIEN FREIER TRÄGER																			62,73
0405	STADTMUSEUM																			12,33
0406	STADTARCHIV																			9,41
0408	GESCHICHTSORT VILLA TEN HOMPEL																			6,02
	Summen: Produktbereich 04 Kultur und Wissenschaft	0,00	0,00	0,00	0,00	0,00	0,00	0,00	0,00	0,00	0,00	0,00	0,00	0,00	0,00	0,00	0,00	0,00	0,00	179,36
0501	GRUNDSICHERUNG FÜR ARBEITSSUCHE NACH DEM SGB II					3,00	3,00	4,00			55,93									201,20
0502	SICHERUNG DES LEBENSUNTERHALTS (OHNE SGB II)					1,70	0,28				3,75								0,50	21,76
0503	SICHERUNG BESONDERER SOZIALER BEDARFE					1,30	2,75	5,50			39,57	0,50							0,50	101,13
0504	WOHNGELD																			8,60
	Summen: Produktbereich 05 Soziale Leistungen	0,00	0,00	0,00	6,00	6,03	0,00	9,50	0,00	0,00	43,32	56,43	0,00	0,00	0,00	0,00	0,00	0,00	1,00	332,69
0601	FÖRDERUNG VON KINDERN IN TAGESBETREUUNG					1,15	4,55	14,70	3,00		21,00	1,00	12,00	11,40	9,65	258,05	76,85		0,30	462,50
0602	KINDER- UND JUGENDARBEIT					4,00	2,00	6,88			47,64	3,47	1,00	1,00	3,61	133,81		110,77	0,10	327,26

PG	Bezeichnung	TVÖD Pflege BT-B																TVÖD FEST	Summe
		P09	P08	P07	BT-V Soz. & Erz. Dienst														
		S18	S17	S16	S15	S14	S13	S12	S11B	S10	S09	S08B	S08A	S03	S02				
1301	GRÜN- UND FREIFLÄCHEN																154,98		
1302	FRIEDHÖFE																20,18		
1303	NATUR, LANDSCHAFT, ERHOLUNG, WASSERSCHUTZ																22,63		
1304	FLIEßENDE GEWÄSSER																6,21		
1305	WALD UND FORSTWIRTSCHAFT																5,00		
	Summen: Produktbereich 13 Natur- und Landschaftspflege	0,00	0,00	0,00	0,00	0,00	0,00	0,00	0,00	0,00	0,00	0,00	0,00	0,00	0,00	0,00	209,00		
1401	ÜBERGREIFENDER UMWELTSCHUTZ, KLIMA, IMMISSION, BODEN, ABFALL																27,50		
	Summen: Produktbereich 14 Umweltschutz	0,00	0,00	0,00	0,00	0,00	0,00	0,00	0,00	0,00	0,00	0,00	0,00	0,00	0,00	0,00	27,50		
1503	STADTHALLE HILTRUP																2,00		
	Summen: Produktbereich 15 Wirtschaft und Tourismus	0,00	0,00	0,00	0,00	0,00	0,00	0,00	0,00	0,00	0,00	0,00	0,00	0,00	0,00	0,00	2,00		
	Gesamtsumme	1,00	1,50	0,50	45,56	44,25	22,00	179,55	72,91	12,00	18,40	13,26	411,01	76,85	110,77	6,82	3.352,20		

Teil B: Dienstkräfte in der Probe- oder Ausbildungszeit

I. Beamte und Beamtinnen in der Probezeit (Stand 01.01.)

Amtsbezeichnung	BesGr.	Zahl der Beamten 2022	Zahl der Beamten 2021	Zahl der Beamten am 30.06.2021	Erläuterungen
Baurat/-rätin auf Probe	A 13	2,00	1,00	1,00	
Oberinspektor/-in auf Probe	A 10	8,85	3,00	9,85	
Inspektor/-in auf Probe	A 9	50,76	71,09	70,48	
Brandmeister/-in auf Probe	A 7	23,00	30,00	27,00	
Sekretär/-in auf Probe	A 6	26,90	27,73	29,06	Davon 2,0 Beurlaubte
Summe		111,51	132,82	137,39	

II. Nachwuchskräfte und informatorisch Beschäftigte Dienstkräfte

Bezeichnung	Art der Vergütung	2022	Ist-Besetzung 01.10.2021	Erläuterungen
Inspektoranwärter/-in	Anwärterbezüge	82	72	davon 2 tariflich Beschäftigte als Studierende an der Hochschule für Polizei und öffentliche Verwaltung, HSPV (ehemals FHöV)
Ausbildungsaufstieg LG 2.1	Dienstbezüge	4	3	davon 2 tariflich Beschäftigte als Studierende an der Hochschule für Polizei und öffentliche Verwaltung, HSPV (ehemals FHöV)
Qualifizierungsaufstieg LG 2.1	Dienstbezüge	4	2	
Sekretäranwärter/-in	Anwärterbezüge	12	12	davon 2 tariflich Beschäftigte
Brandoberinspektoranwärter/-in	Anwärterbezüge	2	2	
Aufstieg LfbGr. 2, 1, EA feuerwehrtechnischer Dienst	Dienstbezüge	5	2	
feuerwehrtechnischer Dienst	Dienstbezüge	1	1	
Brandmeisteranwärter/-in	Anwärterbezüge	14	14	
Brandreferendar/-in	Anwärterbezüge	1	1	
Notfallsanitäter	Anwärterbezüge	9	6	
Vermessungstechniker/-in	Ausbildungsverg.	6	6	
Fachangestellte für Medien- und Informationsdienste, Bibliothek	Ausbildungsverg.	4	4	
Fachangestellte für Medien- und Informationsdienste, Archiv	Ausbildungsverg.	1	1	
Fachangestellte für Bäderbetriebe	Ausbildungsverg.	9	6	
Kraftfahrzeugmechatroniker/-in b.37	Ausbildungsverg.	2	1	
Industriemechaniker/-in	Ausbildungsverg.	2	2	
Hygienekontrolleur/-in	Ausbildungsverg.	2	1	
Lebensmittelkontrolleur/-in	EG 6 TVöD	1	1	
Forstwirt/-in	Ausbildungsverg.	3	3	
Fachkraft für Abwassertechnik	Ausbildungsverg.	5	5	
Verwaltungsfachangestellte/-r	Ausbildungsverg.	0	0	Die Ausbildung VFA wird als Alternative zu Stadtsekretäranw. ausgeschrieben, erfahrungsgem. aber nicht besetzt. Gesamtzahl der für Stadtsekr. u. Vfa zur Verfügung stehenden Stellen unter Stadtsekr. angegeben.
Verwaltungslehrgang II für Quereinsteigende (vorher: Modell-Lehrgang A2)	Ausbildungsverg.	12	11	
Verwaltungslehrgang II (vorher: Lehrgang A2)	Tarifentgelt	21	15	

Bezeichnung	Art der Vergütung	2022	Ist-Besetzung 01.10.2021	Erläuterungen
Verwaltungslehrgang I (vorher: Lehrgang A1)	Tarifentgelt	18	22	Die Mitarbeiter/-innen werden anteilig (20 %) freigestellt, das jeweilige Amt bekommt 25 % gutgeschrieben; 9 der 22 Personen werden vorauss. bis zum 01.10.21 mit dem VLI begonnen haben, der genaue Termin wurde v. STIWL noch nicht mitgeteilt
praxisintegrierte Ausbildung zum/-r Erzieher/-in	Ausbildungsverg.	77	67	
Berufspraktikanten/-innen im Anerkennungsjahr	gem. Tarifvertrag	45	44	
Volontär/-in	Anwärterbezüge h. D.	3	3	
Bauoberinspektoranwärter/ - in	Anwärterbezüge 9-11	9	3	
Vermessungsoberinspektor- anwärter/ -in	Anwärterbezüge 9-11	3	1	
praxisintegriertes Studium Soziale Arbeit, Schwerpunkt Migration und Integration	Ausbildungsvergütung	1	1	
Summe		358	312	

HAUSHALTSQUERSCHNITT

Haushaltsquerschnitt

Teil 1: Ergebnisplanung

Produktbereiche/Produktgruppen	Ordentliche Erträge		Ordentliche Aufwendungen		ordentliches Ergebnis		Finanz- ergebnis		Ergebnis der lfd. Ver- tätigkeit		Außer- ordentl. Ergebnis		Ergebnis des Teilhaushaltes*	
	EUR	EUR	EUR	EUR	EUR	EUR	EUR	EUR	EUR	EUR	EUR	EUR	EUR	EUR
0101 Bezirksvertretungen/frei verfügb. Mittel		269.180,00	269.180,00	269.180,00	269.180,00	269.180,00	269.180,00	269.180,00	269.180,00	269.180,00			269.180,00	269.180,00
0102 GF für polit. Gremien, internat. Beziehungen	126.000,00	5.328.270,00	5.328.270,00	5.202.270,00	5.202.270,00	5.202.270,00	5.202.270,00	5.202.270,00	5.202.270,00	5.202.270,00			5.202.270,00	5.202.270,00
0103 OB, BM und Verwaltungsführung	808.000,00	8.557.350,00	8.557.350,00	7.749.350,00	7.749.350,00	7.749.350,00	7.749.350,00	7.749.350,00	7.749.350,00	7.749.350,00			7.749.350,00	7.749.350,00
0104 Gleichstellung aller Geschlechter	8.050,00	1.367.340,00	1.367.340,00	1.359.290,00	1.359.290,00	1.359.290,00	1.359.290,00	1.359.290,00	1.359.290,00	1.359.290,00			1.359.290,00	1.359.290,00
0105 Personal- u. Schwerbehindertenvertretung	110.000,00	1.790.930,00	1.790.930,00	1.680.930,00	1.680.930,00	1.680.930,00	1.680.930,00	1.680.930,00	1.680.930,00	1.680.930,00			1.680.930,00	1.680.930,00
0106 Wirtschaftlichkeitsprüfung und Revision	45.000,00	1.972.920,00	1.972.920,00	1.927.920,00	1.927.920,00	1.927.920,00	1.927.920,00	1.927.920,00	1.927.920,00	1.927.920,00			1.927.920,00	1.927.920,00
0107 Public Relations	54.670,00	1.900.800,00	1.900.800,00	1.846.130,00	1.846.130,00	1.846.130,00	1.846.130,00	1.846.130,00	1.846.130,00	1.846.130,00			1.846.130,00	1.846.130,00
0108 Personal- und Organisationsmanagement	1.849.650,00	16.946.080,00	16.946.080,00	15.096.430,00	15.096.430,00	15.096.430,00	15.096.430,00	15.096.430,00	15.096.430,00	15.096.430,00			15.096.430,00	15.096.430,00
0109 Finanz- und Beteiligungsmanagement	1.920.390,00	10.922.900,00	10.922.900,00	9.002.510,00	9.002.510,00	9.002.510,00	9.002.510,00	9.002.510,00	9.002.510,00	9.002.510,00			9.002.510,00	9.002.510,00
0110 Recht	485.990,00	2.674.490,00	2.674.490,00	2.188.500,00	2.188.500,00	2.188.500,00	2.188.500,00	2.188.500,00	2.188.500,00	2.188.500,00			2.188.500,00	2.188.500,00
0111 Immobilienmanagement	32.329.210,00	118.475.180,00	118.475.180,00	86.145.970,00	86.145.970,00	86.145.970,00	86.145.970,00	86.145.970,00	86.145.970,00	86.145.970,00			86.145.970,00	86.145.970,00
0113 Zentrale Dienste	1.203.810,00	4.600.620,00	4.600.620,00	3.396.810,00	3.396.810,00	3.396.810,00	3.396.810,00	3.396.810,00	3.396.810,00	3.396.810,00			3.396.810,00	3.396.810,00
0114 Stiftungsmanagement	205.520,00	489.620,00	489.620,00	284.100,00	284.100,00	284.100,00	284.100,00	284.100,00	284.100,00	284.100,00			284.100,00	284.100,00
0115 IT-Management (citeq)	14.402.390,00	17.332.680,00	17.332.680,00	2.930.290,00	2.930.290,00	2.930.290,00	452.910,00	452.910,00	2.477.380,00	2.477.380,00			2.477.380,00	2.477.380,00
0116 Migrations- und Integrationsmanagement	2.043.070,00	2.861.220,00	2.861.220,00	818.150,00	818.150,00	818.150,00	818.150,00	818.150,00	818.150,00	818.150,00			818.150,00	818.150,00
01 Innere Verwaltung	55.591.750,00	195.489.580,00	195.489.580,00	139.897.830,00	139.897.830,00	139.897.830,00	452.910,00	452.910,00	139.444.920,00	139.444.920,00			139.444.920,00	139.444.920,00
0201 Ordnungsrechtliche Angelegenheiten	330.000,00	5.020.720,00	5.020.720,00	4.690.720,00	4.690.720,00	4.690.720,00	4.690.720,00	4.690.720,00	4.690.720,00	4.690.720,00			4.690.720,00	4.690.720,00
0202 Gewerberechtliche Angelegenheiten	1.412.000,00	2.178.700,00	2.178.700,00	766.700,00	766.700,00	766.700,00	766.700,00	766.700,00	766.700,00	766.700,00			766.700,00	766.700,00
0203 Straßenverkehrsrechtliche Angelegenheiten	10.359.490,00	10.557.930,00	10.557.930,00	198.440,00	198.440,00	198.440,00	198.440,00	198.440,00	198.440,00	198.440,00			198.440,00	198.440,00
0204 Bürgerangelegenheiten	2.755.360,00	8.308.280,00	8.308.280,00	5.552.920,00	5.552.920,00	5.552.920,00	5.552.920,00	5.552.920,00	5.552.920,00	5.552.920,00			5.552.920,00	5.552.920,00
0205 Standesamtsangelegenheiten	774.030,00	1.950.150,00	1.950.150,00	1.176.120,00	1.176.120,00	1.176.120,00	1.176.120,00	1.176.120,00	1.176.120,00	1.176.120,00			1.176.120,00	1.176.120,00
0206 Ausländerangelegenheiten	603.220,00	4.401.780,00	4.401.780,00	3.798.560,00	3.798.560,00	3.798.560,00	3.798.560,00	3.798.560,00	3.798.560,00	3.798.560,00			3.798.560,00	3.798.560,00
0207 Statistik	460,00	659.040,00	659.040,00	658.580,00	658.580,00	658.580,00	658.580,00	658.580,00	658.580,00	658.580,00			658.580,00	658.580,00
0208 Wahlen	312.500,00	505.310,00	505.310,00	192.810,00	192.810,00	192.810,00	192.810,00	192.810,00	192.810,00	192.810,00			192.810,00	192.810,00
0209 Brandschutz & feuerwehrt.Hilfeleistungen	1.359.150,00	30.566.680,00	30.566.680,00	29.207.530,00	29.207.530,00	29.207.530,00	29.207.530,00	29.207.530,00	29.207.530,00	29.207.530,00			29.207.530,00	29.207.530,00
0210 Rettungsdienst	24.204.980,00	20.882.680,00	20.882.680,00	3.322.300,00	3.322.300,00	3.322.300,00	3.322.300,00	3.322.300,00	3.322.300,00	3.322.300,00			3.322.300,00	3.322.300,00
0211 Veterinärwesen & Lebensmittelüberwachung	161.020,00	3.116.130,00	3.116.130,00	2.955.110,00	2.955.110,00	2.955.110,00	2.955.110,00	2.955.110,00	2.955.110,00	2.955.110,00			2.955.110,00	2.955.110,00
02 Sicherheit und Ordnung	42.272.210,00	88.147.400,00	88.147.400,00	45.875.190,00	45.875.190,00	45.875.190,00	45.875.190,00	45.875.190,00	45.875.190,00	45.875.190,00			45.875.190,00	45.875.190,00
0301 Leistungen für Schulen	2.896.540,00	39.168.110,00	39.168.110,00	36.271.570,00	36.271.570,00	36.271.570,00	36.271.570,00	36.271.570,00	36.271.570,00	36.271.570,00			36.271.570,00	36.271.570,00
0302 Zentr.Leist. f. am Schulleben Beteiligte	535.050,00	15.451.260,00	15.451.260,00	14.916.210,00	14.916.210,00	14.916.210,00	14.916.210,00	14.916.210,00	14.916.210,00	14.916.210,00			14.916.210,00	14.916.210,00
03 Schulträgeraufgaben	3.431.590,00	54.619.370,00	54.619.370,00	51.187.780,00	51.187.780,00	51.187.780,00	51.187.780,00	51.187.780,00	51.187.780,00	51.187.780,00			51.187.780,00	51.187.780,00

* Ergebnis des Teilhaushaltes = Ergebnis vor Berücksichtigung der internen Leistungsbeziehungen

Produktbereiche/Produktgruppen	Ordentliche Erträge		Ordentliche Aufwendungen		ordentliches Ergebnis		Finanz-ergebnis		Ergebnis der lfd. Verw- tätigkeit		Außer- ordentl. Ergebnis		Ergebnis des Teilhaushaltes*	
	EUR	EUR	EUR	EUR	EUR	EUR	EUR	EUR	EUR	EUR	EUR	EUR	EUR	EUR
0401 Kulturmanagement / Kulturförderung	196.020,00	4.957.160,00	4.761.140,00	4.761.140,00	4.761.140,00	4.761.140,00	4.761.140,00	4.761.140,00	4.761.140,00	4.761.140,00	4.761.140,00	4.761.140,00	4.761.140,00	4.761.140,00
0402 Volkshochschule	2.045.500,00	3.861.730,00	1.816.230,00	1.816.230,00	1.816.230,00	1.816.230,00	1.816.230,00	1.816.230,00	1.816.230,00	1.816.230,00	1.816.230,00	1.816.230,00	1.816.230,00	1.816.230,00
0403 Westf. Schule für Musik	2.680.650,00	6.429.900,00	3.749.250,00	3.749.250,00	3.749.250,00	3.749.250,00	3.749.250,00	3.749.250,00	3.749.250,00	3.749.250,00	3.749.250,00	3.749.250,00	3.749.250,00	3.749.250,00
0404 Stadtbücherei u. Förderung freier Träger	790.140,00	6.782.330,00	5.992.190,00	5.992.190,00	5.992.190,00	5.992.190,00	5.992.190,00	5.992.190,00	5.992.190,00	5.992.190,00	5.992.190,00	5.992.190,00	5.992.190,00	5.992.190,00
0405 Stadtmuseum	160.780,00	2.093.740,00	1.932.960,00	1.932.960,00	1.932.960,00	1.932.960,00	1.932.960,00	1.932.960,00	1.932.960,00	1.932.960,00	1.932.960,00	1.932.960,00	1.932.960,00	1.932.960,00
0406 Stadtlarchiv	75.520,00	1.137.060,00	1.061.540,00	1.061.540,00	1.061.540,00	1.061.540,00	1.061.540,00	1.061.540,00	1.061.540,00	1.061.540,00	1.061.540,00	1.061.540,00	1.061.540,00	1.061.540,00
0407 Theater Münster	25.000,00	23.012.000,00	22.987.000,00	22.987.000,00	22.987.000,00	22.987.000,00	22.987.000,00	22.987.000,00	22.987.000,00	22.987.000,00	22.987.000,00	22.987.000,00	22.987.000,00	22.987.000,00
0408 Geschichtsort Villa ten Hompel	84.830,00	803.080,00	718.250,00	718.250,00	718.250,00	718.250,00	718.250,00	718.250,00	718.250,00	718.250,00	718.250,00	718.250,00	718.250,00	718.250,00
04 Kultur und Wissenschaft	6.058.440,00	49.077.000,00	43.018.560,00	43.018.560,00	43.018.560,00	43.018.560,00	43.018.560,00	43.018.560,00	43.018.560,00	43.018.560,00	43.018.560,00	43.018.560,00	43.018.560,00	43.018.560,00
0501 Leist. der Grundsicherung f. Arbeitssuchende	165.264.270,00	186.824.990,00	21.560.720,00	21.560.720,00	21.560.720,00	21.560.720,00	21.560.720,00	21.560.720,00	21.560.720,00	21.560.720,00	21.560.720,00	21.560.720,00	21.560.720,00	21.560.720,00
0502 Sicherung Lebensunterhalt	50.219.750,00	68.277.020,00	18.057.270,00	18.057.270,00	18.057.270,00	18.057.270,00	18.057.270,00	18.057.270,00	18.057.270,00	18.057.270,00	18.057.270,00	18.057.270,00	18.057.270,00	18.057.270,00
0503 Sicherung besonderer sozialer Bedarfe	5.746.870,00	57.904.430,00	52.157.560,00	52.157.560,00	52.157.560,00	52.157.560,00	52.157.560,00	52.157.560,00	52.157.560,00	52.157.560,00	52.157.560,00	52.157.560,00	52.157.560,00	52.157.560,00
0504 Wohngeld	3.000,00	1.501.910,00	1.498.910,00	1.498.910,00	1.498.910,00	1.498.910,00	1.498.910,00	1.498.910,00	1.498.910,00	1.498.910,00	1.498.910,00	1.498.910,00	1.498.910,00	1.498.910,00
05 Soziale Leistungen	221.233.890,00	314.508.350,00	93.274.460,00	93.274.460,00	93.274.460,00	93.274.460,00	93.274.460,00	93.274.460,00	93.274.460,00	93.274.460,00	93.274.460,00	93.274.460,00	93.274.460,00	93.274.460,00
0601 Förderung von Kindern in Tagesbetreuung	99.923.670,00	168.758.030,00	68.834.360,00	68.834.360,00	68.834.360,00	68.834.360,00	68.834.360,00	68.834.360,00	68.834.360,00	68.834.360,00	68.834.360,00	68.834.360,00	68.834.360,00	68.834.360,00
0602 Kinder- und Jugendarbeit	23.528.580,00	36.704.120,00	13.175.540,00	13.175.540,00	13.175.540,00	13.175.540,00	13.175.540,00	13.175.540,00	13.175.540,00	13.175.540,00	13.175.540,00	13.175.540,00	13.175.540,00	13.175.540,00
0603 Förd. v. benachteiligten jungen Menschen	1.135.110,00	8.964.950,00	7.829.840,00	7.829.840,00	7.829.840,00	7.829.840,00	7.829.840,00	7.829.840,00	7.829.840,00	7.829.840,00	7.829.840,00	7.829.840,00	7.829.840,00	7.829.840,00
0604 Familienförderung	507.080,00	6.077.270,00	5.570.190,00	5.570.190,00	5.570.190,00	5.570.190,00	5.570.190,00	5.570.190,00	5.570.190,00	5.570.190,00	5.570.190,00	5.570.190,00	5.570.190,00	5.570.190,00
0605 Erzieh.u.wirtschaftl.Hilfen für Familien	19.653.060,00	82.012.420,00	62.359.360,00	62.359.360,00	62.359.360,00	62.359.360,00	62.359.360,00	62.359.360,00	62.359.360,00	62.359.360,00	62.359.360,00	62.359.360,00	62.359.360,00	62.359.360,00
06 Kinder-, Jugend- und Familienhilfe	144.747.500,00	302.516.790,00	157.769.290,00	157.769.290,00	157.769.290,00	157.769.290,00	157.769.290,00	157.769.290,00	157.769.290,00	157.769.290,00	157.769.290,00	157.769.290,00	157.769.290,00	157.769.290,00
0701 Gesundheitsdienste	2.034.940,00	14.396.560,00	12.361.620,00	12.361.620,00	12.361.620,00	12.361.620,00	12.361.620,00	12.361.620,00	12.361.620,00	12.361.620,00	12.361.620,00	12.361.620,00	12.361.620,00	12.361.620,00
07 Gesundheitsdienste	2.034.940,00	14.396.560,00	12.361.620,00	12.361.620,00	12.361.620,00	12.361.620,00	12.361.620,00	12.361.620,00	12.361.620,00	12.361.620,00	12.361.620,00	12.361.620,00	12.361.620,00	12.361.620,00
0801 Sportentwicklung, Sportanlagen/-stätten	1.333.090,00	8.727.750,00	7.394.660,00	7.394.660,00	7.394.660,00	7.394.660,00	7.394.660,00	7.394.660,00	7.394.660,00	7.394.660,00	7.394.660,00	7.394.660,00	7.394.660,00	7.394.660,00
0802 Bäder	1.673.510,00	6.790.810,00	5.117.300,00	5.117.300,00	5.117.300,00	5.117.300,00	5.117.300,00	5.117.300,00	5.117.300,00	5.117.300,00	5.117.300,00	5.117.300,00	5.117.300,00	5.117.300,00
08 Sportförderung	3.006.600,00	15.518.560,00	12.511.960,00	12.511.960,00	12.511.960,00	12.511.960,00	12.511.960,00	12.511.960,00	12.511.960,00	12.511.960,00	12.511.960,00	12.511.960,00	12.511.960,00	12.511.960,00
0901 Stadt-/Regionalentwicklung, Stadtplanung	1.439.470,00	11.464.490,00	10.025.020,00	10.025.020,00	10.025.020,00	10.025.020,00	10.025.020,00	10.025.020,00	10.025.020,00	10.025.020,00	10.025.020,00	10.025.020,00	10.025.020,00	10.025.020,00
0902 Vermessung, Kataster und Geoinformation	1.109.060,00	8.079.550,00	6.970.490,00	6.970.490,00	6.970.490,00	6.970.490,00	6.970.490,00	6.970.490,00	6.970.490,00	6.970.490,00	6.970.490,00	6.970.490,00	6.970.490,00	6.970.490,00
09 Räuml.Planung/Entwickl., Geoinformation	2.548.530,00	19.544.040,00	16.995.510,00	16.995.510,00	16.995.510,00	16.995.510,00	16.995.510,00	16.995.510,00	16.995.510,00	16.995.510,00	16.995.510,00	16.995.510,00	16.995.510,00	16.995.510,00
1001 Bauaufsicht und baurechtliche Beratung	3.179.200,00	6.763.000,00	3.583.800,00	3.583.800,00	3.583.800,00	3.583.800,00	3.583.800,00	3.583.800,00	3.583.800,00	3.583.800,00	3.583.800,00	3.583.800,00	3.583.800,00	3.583.800,00
1002 Denkmalschutz und Denkmalpflege	335.460,00	1.310.670,00	975.210,00	975.210,00	975.210,00	975.210,00	975.210,00	975.210,00	975.210,00	975.210,00	975.210,00	975.210,00	975.210,00	975.210,00
1003 Wohnen	324.510,00	7.439.820,00	7.115.310,00	7.115.310,00	7.115.310,00	7.115.310,00	7.115.310,00	7.115.310,00	7.115.310,00	7.115.310,00	7.115.310,00	7.115.310,00	7.115.310,00	7.115.310,00
10 Bauen und Wohnen	3.839.170,00	15.513.490,00	11.674.320,00	11.674.320,00	11.674.320,00	11.674.320,00	11.674.320,00	11.674.320,00	11.674.320,00	11.674.320,00	11.674.320,00	11.674.320,00	11.674.320,00	11.674.320,00
1101 Abwasserbeseitigung	69.128.470,00	45.444.350,00	23.684.120,00	23.684.120,00	23.684.120,00	23.684.120,00	23.684.120,00	23.684.120,00	23.684.120,00	23.684.120,00	23.684.120,00	23.684.120,00	23.684.120,00	23.684.120,00
1102 Abfallwirtschaft (AWM)							2.000.000,00	2.000.000,00	2.000.000,00	2.000.000,00	2.000.000,00	2.000.000,00	2.000.000,00	2.000.000,00
11 Ver- und Entsorgung	69.128.470,00	45.444.350,00	23.684.120,00	23.684.120,00	23.684.120,00	23.684.120,00	2.000.000,00	2.000.000,00	2.000.000,00	2.000.000,00	2.000.000,00	2.000.000,00	2.000.000,00	2.000.000,00
1201 Bereitstellung Verkehrsflächen/-anlagen	35.332.000,00	74.134.570,00	38.802.570,00	38.802.570,00	38.802.570,00	38.802.570,00	5.000,00	5.000,00	5.000,00	5.000,00	5.000,00	5.000,00	5.000,00	5.000,00
12 Verkehrsflächen und -anlagen, ÖPNV	35.332.000,00	74.134.570,00	38.802.570,00	38.802.570,00	38.802.570,00	38.802.570,00	5.000,00	5.000,00	5.000,00	5.000,00	5.000,00	5.000,00	5.000,00	5.000,00

* Ergebnis des Teilhaushaltes = Ergebnis vor Berücksichtigung der internen Leistungsbeziehungen

Produktbereiche/Produktgruppen	Ordentliche Erträge		Ordentliche Aufwendungen		ordentliches Ergebnis		Finanz- ergebnis		Ergebnis der lfd. Ver- tätigkeit		Außer- ordentl. Ergebnis		Ergebnis des Teilhaushaltes*	
	EUR	EUR	EUR	EUR	EUR	EUR	EUR	EUR	EUR	EUR	EUR	EUR	EUR	EUR
1301 Grün- und Freiflächen	1.173.340,00	17.395.690,00	16.222.350,00-	16.222.350,00-	16.222.350,00-	16.222.350,00-	16.222.350,00-	16.222.350,00-	16.222.350,00-	16.222.350,00-	16.222.350,00-	16.222.350,00-	16.222.350,00-	16.222.350,00-
1302 Friedhöfe	1.910.760,00	1.865.420,00	45.340,00	45.340,00	45.340,00	45.340,00	45.340,00	45.340,00	45.340,00	45.340,00	45.340,00	45.340,00	45.340,00	45.340,00
1303 Natur, Landschaft, Erholung, Wasserschutz	216.620,00	3.942.740,00	3.726.120,00-	3.726.120,00-	3.726.120,00-	3.726.120,00-	3.726.120,00-	3.726.120,00-	3.726.120,00-	3.726.120,00-	3.726.120,00-	3.726.120,00-	3.726.120,00-	3.726.120,00-
1304 Fließende Gewässer	1.425.030,00	1.837.280,00	412.250,00-	412.250,00-	412.250,00-	412.250,00-	412.250,00-	412.250,00-	412.250,00-	412.250,00-	412.250,00-	412.250,00-	412.250,00-	412.250,00-
1305 Wald und Forstwirtschaft	252.230,00	579.840,00	327.610,00-	327.610,00-	327.610,00-	327.610,00-	327.610,00-	327.610,00-	327.610,00-	327.610,00-	327.610,00-	327.610,00-	327.610,00-	327.610,00-
13 Natur- und Landschaftspflege	4.977.980,00	25.620.970,00	20.642.990,00-	20.642.990,00-	20.642.990,00-	20.642.990,00-	20.642.990,00-	20.642.990,00-	20.642.990,00-	20.642.990,00-	20.642.990,00-	20.642.990,00-	20.642.990,00-	20.642.990,00-
1401 Übergreifender Umweltschutz	534.550,00	5.551.880,00	5.017.330,00-	5.017.330,00-	5.017.330,00-	5.017.330,00-	5.017.330,00-	5.017.330,00-	5.017.330,00-	5.017.330,00-	5.017.330,00-	5.017.330,00-	5.017.330,00-	5.017.330,00-
14 Umweltschutz	534.550,00	5.551.880,00	5.017.330,00-	5.017.330,00-	5.017.330,00-	5.017.330,00-	5.017.330,00-	5.017.330,00-	5.017.330,00-	5.017.330,00-	5.017.330,00-	5.017.330,00-	5.017.330,00-	5.017.330,00-
1501 Anteile an Unternehmen	19.103.950,00	9.733.010,00	9.370.940,00	9.370.940,00	9.370.940,00	9.370.940,00	9.349.170,00	9.349.170,00	18.720.110,00	18.720.110,00	18.720.110,00	18.720.110,00	18.720.110,00	18.720.110,00
1502 Stadtmarketing (MM)		3.447.970,00	3.447.970,00-	3.447.970,00-	3.447.970,00-	3.447.970,00-			3.447.970,00-	3.447.970,00-	3.447.970,00-	3.447.970,00-	3.447.970,00-	3.447.970,00-
1503 Stadthalle Hilstrup	105.000,00	326.890,00	221.890,00-	221.890,00-	221.890,00-	221.890,00-			221.890,00-	221.890,00-	221.890,00-	221.890,00-	221.890,00-	221.890,00-
1504 Öffentliche Toilettenanlagen		10.000,00	10.000,00-	10.000,00-	10.000,00-	10.000,00-			10.000,00-	10.000,00-	10.000,00-	10.000,00-	10.000,00-	10.000,00-
15 Wirtschaft und Tourismus	19.208.950,00	13.517.870,00	5.691.080,00	5.691.080,00	5.691.080,00	5.691.080,00	9.349.170,00	9.349.170,00	15.040.250,00	15.040.250,00	15.040.250,00	15.040.250,00	15.040.250,00	15.040.250,00
1601 Allgemeine Finanzwirtschaft	652.996.000,00	125.425.000,00	527.571.000,00	527.571.000,00	527.571.000,00	527.571.000,00	16.500.000,00-	16.500.000,00-	511.071.000,00	511.071.000,00	511.071.000,00	28.085.000,00	28.085.000,00	539.156.000,00
16 Allgemeine Finanzwirtschaft	652.996.000,00	125.425.000,00	527.571.000,00	527.571.000,00	527.571.000,00	527.571.000,00	16.500.000,00-	16.500.000,00-	511.071.000,00	511.071.000,00	511.071.000,00	28.085.000,00	28.085.000,00	539.156.000,00
1701 Rechtlich unselbständige Stiftungen	17.000,00	31.680,00	14.680,00-	14.680,00-	14.680,00-	14.680,00-			14.680,00-	14.680,00-	14.680,00-	14.680,00-	14.680,00-	14.680,00-
17 Stiftungen	17.000,00	31.680,00	14.680,00-	14.680,00-	14.680,00-	14.680,00-			14.680,00-	14.680,00-	14.680,00-	14.680,00-	14.680,00-	14.680,00-
Summe	1.266.959.570,00	1.359.057.460,00	92.097.890,00-	92.097.890,00-	92.097.890,00-	92.097.890,00-	1.697.920,00-	1.697.920,00-	93.795.810,00-	93.795.810,00-	93.795.810,00-	28.085.000,00	28.085.000,00	65.710.810,00-

* Ergebnis des Teilhaushaltes = Ergebnis vor Berücksichtigung der internen Leistungsbeziehungen

Produktbereiche/Produktgruppen	Einzahlung aus lfd. Verw.-tätigkeit	Auszahlung aus lfd. Verw.-tätigkeit	Saldo aus lfd. Verw.-tätigkeit	Einz. aus Investitions-tätigkeit	Ausz. aus Investitions-tätigkeit	Saldo aus Investitions-tätigkeit	Finanzmittel-überschuss/-fehlbetrag	Einz. aus Fi-nanzierungs-tätigkeit	Ausz. aus Fi-nanzierungs-tätigkeit	Saldo aus Fi-nanzierungs-tätigkeit	Verpflich-tungsmäch-tigungen
0501 Leist. d. Grundsicherung f. Arbeitsuchende	165.263.770	185.067.900	19.804.130-		9.000	9.000-	19.813.130-				
0502 Sicherung des Lebensunterhalts	50.219.680	66.880.300	16.660.620-		167.780	167.780-	16.828.400-				
0503 Sicherung besonderer sozialer Bedarfe	5.741.770	56.494.000	50.752.230-		208.180	208.180-	50.960.410-				
0504 Wohngeld	3.000	1.144.590	1.141.590-				1.141.590-				
05 Soziale Hilfen	221.228.220	309.586.790	88.358.570-		384.960	384.960-	88.743.530-				
0601 Förderung von Kindern in Tagesbetreuung	98.614.780	165.038.210	66.423.430-	5.168.500	21.548.580	16.380.080-	82.803.510-				31.592.220-
0602 Kinder- und Jugendarbeit	23.515.600	35.860.670	12.345.070-		100.550	100.550-	12.445.620-				
0603 Förd. v. benachteiligten jungen Menschen	1.132.010	8.629.260	7.497.250-		7.690	7.690-	7.504.940-				
0604 Familienförderung	507.080	5.851.590	5.344.510-		1.620	1.620-	5.346.130-				
0605 Erzieh. und wirtsch. Hilfen für Familien	19.653.020	80.219.250	60.566.230-		1.080	1.080-	60.567.310-				
06 Kinder-, Jugend- und Familienhilfe	143.422.490	295.598.980	152.176.490-	5.168.500	21.659.520	16.491.020-	168.667.510-				31.592.220-
0701 Gesundheitsdienste	2.034.940	13.523.830	11.488.890-		5.400	5.400-	11.494.290-				
07 Gesundheitsdienste	2.034.940	13.523.830	11.488.890-		5.400	5.400-	11.494.290-				
0801 Sportentwicklung, Sportanlagen/-stätten	844.270	6.928.750	6.084.480-	3.738.140	16.573.350	12.835.210-	18.919.690-				3.722.950-
0802 Bäder	1.672.390	6.363.570	4.691.180-		180.000	180.000-	4.871.180-				770.000-
08 Sportförderung	2.516.660	13.292.320	10.775.660-	3.738.140	16.753.350	13.015.210-	23.790.870-				4.492.950-
0901 Stadt- u. Regionalentwickl., Stadtplanung	1.439.470	10.743.550	9.304.080-	2.194.000	2.038.560	155.440	9.148.640-				
0902 Vermessung, Kataster und Geoinformation	1.108.130	7.079.790	5.971.660-	1.020	200.000	198.980-	6.170.640-				
09 Räuml.Planung/Entwickl., Geoinformation	2.547.600	17.823.340	15.275.740-	2.195.020	2.238.560	43.540-	15.319.280-				
1001 Bauaufsicht und baurechtliche Beratung	3.179.200	5.688.510	2.509.310-	420.000	5.000	415.000	2.094.310-				
1002 Denkmalpflege und Denkmalschutz	335.460	1.210.590	875.130-				875.130-				
1003 Wohnen	324.510	6.846.710	6.522.200-				6.522.200-				
10 Bauen und Wohnen	3.839.170	13.745.810	9.906.640-	420.000	5.000	415.000	9.491.640-				
1101 Abwasserbeseitigung	54.477.170	24.736.160	29.741.010	8.100.000	33.700.000	25.600.000-	4.141.010				86.500.000-
1102 Abfallwirtschaft (AWM)	2.000.000		2.000.000				2.000.000				
11 Ver- und Entsorgung	56.477.170	24.736.160	31.741.010	8.100.000	33.700.000	25.600.000-	6.141.010				86.500.000-
1201 Verkehrsflächen und -anlagen	10.035.000	42.838.930	32.803.930-	10.324.700	23.486.700	13.162.000-	45.965.930-				29.500.000-
12 Verkehrsflächen und -anlagen, ÖPNV	10.035.000	42.838.930	32.803.930-	10.324.700	23.486.700	13.162.000-	45.965.930-				29.500.000-
1301 Grün- und Freiflächen	939.790	15.069.490	14.129.700-	20.000	5.231.810	5.211.810-	19.341.510-				1.380.000-
1302 Friedhöfe	798.960	1.607.670	808.710-	2.000	180.630	178.630-	987.340-				
1303 Natur, Landschaft, Erholung, Wasserschutz	106.150	3.430.680	3.324.530-	72.570	218.160	145.590-	3.470.120-				
1304 Fließende Gewässer	1.039.480	1.444.800	405.320-	1.440.000	2.001.500	561.500-	966.820-				3.300.000-
1305 Wald und Forstwirtschaft	252.230	528.590	276.360-	4.400	4.400		276.360-				
13 Natur- und Landschaftspflege	3.136.610	22.081.230	18.944.620-	1.538.970	7.636.500	6.097.530-	25.042.150-				4.680.000-
1401 Umweltschutz - Klima, Lärm, Boden, Abfall	534.550	5.296.810	4.762.260-		1.240	1.240-	4.763.500-				
14 Umweltschutz	534.550	5.296.810	4.762.260-		1.240	1.240-	4.763.500-				
1501 Anteile an Unternehmen	28.453.120	10.203.010	18.250.110	34.000	9.838.530	9.804.530-	8.445.580				
1502 Stadtmarketing (MM)		3.447.970	3.447.970-				3.447.970-				
1503 Stadthalle Hiltrup	105.000	271.830	166.830-		3.600	3.600-	170.430-				
1504 Öffentliche Toilettenanlagen		10.000	10.000-				10.000-				
15 Wirtschaft und Tourismus	28.558.120	13.932.810	14.625.310	34.000	9.842.130	9.808.130-	4.817.180				
1601 Allgemeine Finanzwirtschaft	657.920.000	167.014.000	490.906.000	41.020.600	40.020.000	1.000.600	491.906.600	589.581.746	417.030.639	172.551.107	
16 Allgemeine Finanzwirtschaft	657.920.000	167.014.000	490.906.000	41.020.600	40.020.000	1.000.600	491.906.600	589.581.746	417.030.639	172.551.107	
Summe	1.226.577.460	1.297.107.570	70.530.110-	92.809.470	268.387.270	175.577.800-	2.46.107.910-	589.581.746	417.030.639	172.551.107	322.539.620-

ÜBERSICHT ÜBER DEN VORAUSSICHTLICHEN STAND DER VERBINDLICHKEITEN

Übersicht über den voraussichtlichen Stand der Verbindlichkeiten

Art der Verbindlichkeiten	Stand am Ende des Vorvorjahres (31.12.2020)	Voraussichtlicher Stand zu Beginn des Haushaltsjahres (01.01.2022)	Voraussichtlicher Stand zum Ende des Haushaltsjahres (31.12.2022)
	-TEUR-	-TEUR-	-TEUR-
	1	2	3
1. Anleihen	0	0	0
1.1 für Investitionen	0	0	0
1.2 zur Liquiditätssicherung	0	0	0
2. Verbindlichkeiten aus Krediten für Investitionen	792.493	751.182	865.878
2.1 von verbundenen Unternehmen	0	0	0
2.2 von Beteiligungen	0	0	0
2.3 von Sondervermögen	84	84	84
2.4 vom öffentlichen Bereich	0	0	0
2.5 von Kreditinstituten	792.409	751.097	865.793
3. Verbindlichkeiten aus Krediten zur Liquiditätssicherung	18.333	3.202	61.117
4. Verbindlichkeiten aus Vorgängen, die Kreditaufnahmen wirtschaftlich gleich- kommen	505	-	-
5. Verbindlichkeiten aus Lieferungen und Leistungen	1.144	-	-
6. Verbindlichkeiten aus Transferleistungen	236	-	-
7. Sonstige Verbindlichkeiten	76.748	-	-
8. Erhaltene Anzahlungen	101.024	-	-
9. Summe aller Verbindlichkeiten	990.484	754.384	926.994
<u>Nachrichtlich</u> Haftungsverhältnisse aus der Bestellung von Sicherheiten: - Bürgschaften	29.939	27.300	24.600

ÜBERSICHT ÜBER DIE ENTWICKLUNG DES EIGENKAPITALS

Übersicht über die Entwicklung des Eigenkapitals

Eigenkapital	31.12.2020	31.12.2021	31.12.2022	31.12.2023	31.12.2024	31.12.2025
	-EUR-	-EUR-	-EUR-	-EUR-	-EUR-	-EUR-
	1	2	3	4	5	6
Allgemeine Rücklage	691.057.389	690.057.389	689.057.389	688.057.389	687.057.389	660.075.632
Sonderrücklagen	2.081.000	2.081.000	2.081.000	2.081.000	2.081.000	2.081.000
Ausgleichsrücklage	156.720.784	147.119.024	136.408.524	70.697.714	26.533.184	0
Jahresüberschuss	0	0	0	0	0	0
Jahresfehlbetrag	-9.601.760	-10.710.500	-65.710.810	-44.164.530	-52.514.940	-52.385.220
Summe	840.257.412	828.546.912	761.836.102	716.671.572	663.156.632	609.771.412

ÜBERSICHT ÜBER DIE VERPFLICHTUNGS- ERMÄCHTIGUNGEN

**Übersicht
über die aus Verpflichtungsermächtigungen
voraussichtlich fällig werdenden Auszahlungen**

Verpflichtungs- ermächtigungen im Haushaltsplan des Jahres: 2022	Voraussichtlich fällige Auszahlungen					
	2022	2023	2024	2025	Folgejahre	Summe
	-TEUR-	-TEUR-	-TEUR-	-TEUR-	-TEUR-	-TEUR-
1	2	3	4	5	6	7
2019	0	0	0	0	0	0
2020	32.300	12.500	0	0	0	44.800
2021	210.991	154.240	166.585	91.910	0	623.726
2022	0	171.523	98.057	52.960	0	322.540
Summe	243.291	338.263	264.642	144.870	0	991.066

**ERGEBNISRECHNUNG,
FINANZRECHNUNG UND
BILANZ DES JAHRES 2020**

**Jahresergebnis 2020
Ergebnisrechnung**

	Ergebnis 2019 (€)	Haushaltsansatz 2020 (€)		davon Übertr. Ermächt. aus 2019 (€)	Ergebnis 2020 (€)	Vgl. fort. An./Erg. absolut	Übertr. Ermächt. nach 2021 (€)
		Original	fortgeschrieben				
01	645.041.881,85	646.700.000	646.700.000	0	631.794.653,75	14.905.346-	0
02	170.170.446,45	170.793.930	170.793.930	0	186.387.985,30	15.594.055+	0
03	23.655.463,63	17.624.140	17.624.140	0	22.345.689,79	4.721.550+	0
04	135.916.335,20	140.974.390	140.974.390	0	127.599.617,56	13.374.772-	0
05	24.268.424,33	24.155.070	24.155.070	0	20.124.146,12	4.030.924-	0
06	195.354.437,34	212.030.560	212.030.560	0	211.810.496,93	220.063-	0
07	63.016.256,83	43.450.210	43.450.210	0	51.167.174,18	7.716.964+	0
08	2.300.475,72	4.091.100	4.091.100	0	3.181.799,22	909.301-	0
09	0,00	0	0	0	0,00	0+	0
10 = Ordentliche Erträge	1.259.723.721,35	1.259.819.400	1.259.819.400	0	1.254.411.562,85	5.407.837-	0
11	294.401.693,54	317.173.720	317.173.720	0	317.660.004,78	486.285+	0
12	31.220.824,20	23.731.720	23.731.720	0	36.402.425,51	12.670.706+	0
13	137.071.576,26	146.553.510	151.760.020	5.206.510	147.348.324,26	4.411.695-	6.169.900
14	83.271.140,30	81.590.400	81.590.400	0	83.052.014,80	1.461.615+	0
15	595.820.150,10	649.448.770	652.900.965	3.452.195	609.726.806,33	43.174.158-	5.216.100
16	86.519.407,17	73.172.500	76.394.390	3.221.890	78.848.768,84	2.454.379+	3.026.935
17 = Ordentliche Aufwendungen	1.228.304.791,57	1.291.670.620	1.303.551.214	11.880.594	1.273.038.344,52	30.512.870-	14.412.935
18 = Ordentliches Ergebnis (= Zeilen 10 und 17)	31.418.929,78	31.851.220-	43.731.814-	11.880.594-	18.626.781,67-	25.105.032+	14.412.935-
19	16.266.346,16	13.391.660	13.391.660	0	11.305.872,49	2.085.788-	0
20	19.218.669,24	22.007.000	22.007.000	0	17.014.851,11	4.992.149-	0
21 = Finanzergebnis (= Zeilen 19 und 20)	2.952.323,08-	8.615.340-	8.615.340-	0	5.708.978,62-	2.906.361+	0
22 = Ergebnis der laufenden Verwaltungstätigkeit (= Zeilen 18 und 21)	28.466.606,70	40.466.560-	52.347.154-	11.880.594-	24.335.760,29-	28.011.394+	14.412.935-
23	0,00	0	0	0	14.734.000,00	14.734.000+	0
24	0,00	0	0	0	0,00	0,00	0
25 = Außerordentliches Ergebnis (= Zeilen 23 und 24)	0,00	0	0	0	14.734.000,00	14.734.000+	0
26 = Jahresergebnis (= Zeilen 22 und 25)	28.466.606,70	40.466.560-	52.347.154-	11.880.594-	9.601.760,29-	42.745.394+	14.412.935-
27	0,00	0	0	0	0,00	0+	0
28 = Jahresergebnis nach Abzug globaler Minderaufwand (= Zeilen 26 und 27)	28.466.606,70	40.466.560-	52.347.154-	11.880.594-	9.601.760,29-	42.745.394+	14.412.935-

Jahresergebnis 2020
Ergebnisrechnung

Ertrags- und Aufwandsarten	Ergebnis 2019 (€)		Haushaltsansatz 2020 (€)		davon Übertr. Ermächt. aus 2019 (€)	Ergebnis 2020 (€)	Vgl.fort.An./Erg. absolut	Übertr. Ermächt. nach 2021 (€)
	Original	fortgeschrieben	Original	fortgeschrieben				
Nachrichtlich: Verrechnung von Erträgen und Aufwendungen mit der allgemeinen Rücklage								
29 Verrechnete Erträge bei Vermögensgegenständen	2.203.637,60		200.000	200.000	0	2.281.839,10	2.081.839+	0
30 Verrechnete Erträge bei Finanzanlagen	28.503.708,51		0	0	0	1.044.620,54	1.044.621+	0
31 Verrechnete Aufwendungen bei Vermögensgegenständen	2.394.699,29		1.200.000	1.200.000	0	3.404.998,58	2.204.999+	0
32 Verrechnete Aufwendungen bei Finanzanlagen	43.140,47		0	0	0	5.126.022,35	5.126.022+	0
33 Verrechnungssaldo (= Zeilen 29 bis 32)	28.269.506,35		1.000.000-	1.000.000-	0	5.204.561,29-	4.204.561-	0

**Jahresergebnis 2020
Finanzrechnung**

	Ein- und Auszahlungsarten	Ergebnis 2019 (€)		Haushaltsansatz 2020 (€)		davon Übertr. Ermächt. aus 2019 (€)	Ergebnis 2020 (€)	Vgl. fort. An./Erg. absolut	Übertr. Ermächt. nach 2021 (€)
		Original	fortgeschrieben	Original	fortgeschrieben				
01	Steuern und ähnliche Abgaben	644.971.078,55	646.700.000	646.700.000	0	631.050.526,40	15.649.474-	0	
02	+ Zuwendungen und allgemeine Umlagen	140.279.501,59	142.490.520	142.490.520	0	155.505.851,37	13.015.331+	0	
03	+ Sonstige Transfereinzahlungen	21.843.569,13	17.624.140	17.624.140	0	21.455.115,32	3.830.975+	0	
04	+ Öffentlich-rechtliche Leistungsentgelte	115.042.886,40	119.074.920	119.074.920	0	108.499.786,17	10.575.134-	0	
05	+ Privatrechtliche Leistungsentgelte	24.437.996,34	24.169.220	24.169.220	0	18.412.899,54	5.756.320-	0	
06	+ Kostenerstattungen, Kostenumlagen	200.333.963,30	212.030.560	212.030.560	0	215.642.528,54	3.611.969+	0	
07	+ Sonstige Einzahlungen	38.249.765,10	34.476.770	34.476.770	0	35.965.772,18	1.489.002+	0	
08	+ Zinsen und sonstige Finanzeinzahlungen	16.246.578,17	13.391.660	13.391.660	0	11.299.072,92	2.092.587-	0	
09	= Einzahlungen aus lfd. Verwaltungstätigkeit	1.201.405.338,58	1.209.957.790	1.209.957.790	0	1.197.831.552,44	12.126.238-	0	
10	- Personalauszahlungen	258.428.130,15	297.505.080	297.505.080	0	274.168.363,00	23.336.717-	0	
11	- Versorgungsauszahlungen	31.151.673,61	27.609.380	27.609.380	0	32.861.333,11	5.251.953+	0	
12	- Auszahlungen für Sach- und Dienstleistungen	137.148.679,19	146.553.510	152.442.924	5.889.414	146.271.216,13	6.171.707-	6.795.962	
13	- Zinsen und sonstige Finanzauszahlungen	19.331.277,17	22.007.000	22.007.000	0	17.014.851,11	4.992.149-	0	
14	- Transferauszahlungen	592.582.224,16	646.849.870	650.302.065	3.452.195	608.428.496,05	41.873.568-	5.216.100	
15	- Sonstige Auszahlungen	67.674.923,71	76.686.570	79.908.460	3.221.890	66.470.067,35	13.438.393-	3.026.935	
16	= Auszahlungen aus lfd. Verwaltungstätigkeit	1.106.316.907,99	1.217.211.410	1.229.774.908	12.563.498-	1.145.214.326,75	84.560.581-	15.038.996	
17	= Saldo aus laufender Verwaltungstätigkeit (= Zeilen 9 und 16)	95.088.430,59	7.253.620-	19.817.118-	12.563.498-	52.617.225,69	72.434.344+	15.038.996-	
18	+ Einzahlungen aus Zuwendungen für Investitionsmaßnahmen	45.239.812,62	47.119.080	47.119.080	0	46.518.590,51	600.489-	0	
19	+ Einzahlungen aus der Veräußerung von Sachanlagen	1.926.300,43	1.062.420	1.062.420	0	922.616,57	139.803-	0	
20	+ Einzahlungen aus der Veräußerung von Finanzanlagen	3.773.689,68	6.393.300	6.393.300	0	6.588.385,89	195.086+	0	
21	+ Einzahlungen von Beiträgen u.ä. Entgelten	4.514.207,14	4.859.020	4.859.020	0	2.444.542,87	2.414.477-	0	
22	+ Sonstige Investitionseinzahlungen	16.989.713,30	14.000.000	14.000.000	0	4.993.715,16	9.006.285-	0	
23	= Einzahlungen aus Investitionstätigkeit	72.443.723,17	73.433.820	73.433.820	0	61.467.851,00	11.965.969-	0	
24	- Auszahlungen für den Erwerb von Grundstücken und Gebäuden	28.859.028,48	15.092.510	58.416.778	43.324.268	4.107.749,49	54.309.028-	53.662.288	
25	- Auszahlungen für Baumaßnahmen	86.504.037,17	199.457.340	310.033.979	110.576.639	101.040.157,91	208.993.821-	111.775.257	
26	- Auszahlungen für den Erwerb von beweglichem Anlagevermögen	7.365.579,09	14.896.880	27.659.656	12.762.776	12.322.857,78	15.336.798-	13.256.079	
27	- Auszahlungen für den Erwerb von Finanzanlagen	17.171.878,60	30.920.000	60.920.000	30.000.000	31.684.980,99	29.235.019-	30.615.600	
28	- Auszahlungen von aktivierbaren Zuwendungen	9.103.784,78	20.103.050	25.661.021	5.557.971	8.329.950,53	17.331.070-	13.577.165	
29	- Sonstige Investitionsauszahlungen	0,00	0	0	0	0,00	0+	0	

**Jahresergebnis 2020
Finanzrechnung**

Ein- und Auszahlungsarten	Ergebnis 2019 (€)		Haushaltsansatz 2020 (€)		davon Übertr. Ermächt. aus 2019 (€)	Ergebnis 2020 (€)	Vgl. fort. An./Erg. absolut	Übertr. Ermächt. nach 2021 (€)
	Original	fortgeschrieben	Original	fortgeschrieben				
30 = Auszahlungen aus Investitionstätigkeit	149.004.308,12	482.691.433	280.469.780	482.691.433	202.221.653	157.485.696,70	325.205.737-	222.886.390
31 = Saldo aus Investitionstätigkeit (= Zeilen 23 und 30)	76.560.584,95-	409.257.613-	207.035.960-	409.257.613-	202.221.653-	96.017.845,70-	313.239.768+	222.886.390-
32 = Finanzmittelüberschuss/-fehlbetrag (= Zeilen 17 und 31)	18.527.845,64	429.074.731-	214.289.580-	429.074.731-	214.785.151-	43.400.620,01-	385.674.111+	237.925.386-
33 + Einzahlungen aus der Aufnahme und durch Rückflüsse von Krediten für Investitionen + wirtsch.gleichk. Rechtsverhältnissen	4.717.974,00		188.360.960	258.360.960	70.000.000	34.540.948,00	223.820.012-	153.000.000
34 + Einzahlungen aus der Aufnahme und durch Rückflüsse von Krediten zur Liquiditätssicherung	0,00	182.041.124	182.041.124	182.041.124	0	15.872.013,79	166.169.110-	0
35 - Auszahlungen für die Tilgung und Gewährung von Krediten für Investitionen + wirtsch. gleichkommenden Rechtsverhältnissen	45.361.770,00	101.070.000	101.070.000	101.070.000	0	75.202.040,82	25.867.959-	0
36 - Auszahlungen für die Tilgung und Gewährung von Krediten zur Liquiditätssicherung	1.122.280,99	132.397.722	132.397.722	132.397.722	0	0,00	132.397.722-	0
37 = Saldo aus Finanzierungstätigkeit	41.766.076,99-	206.934.362	136.934.362	206.934.362	70.000.000	24.789.079,03-	231.723.441-	153.000.000
38 = Änderung des Bestandes an eigenen Finanzmitteln (= Zeilen 32 und 37)	23.238.231,35-	222.140.369-	77.355.218-	222.140.369-	144.785.151-	68.189.699,04-	153.950.670+	84.925.386-
39 + Anfangsbestand an Finanzmitteln	186.070.575,25	164.138.194	164.138.194	164.138.194	0	164.138.194,39	0+	0
40 + Änderung des Bestandes an fremden Finanzmitteln	1.305.850,49	0	0	0	0	4.531.518,95	4.531.519+	0
41 = Liquide Mittel (= Zeilen 38, 39 und 40)	164.138.194,39	58.002.175-	86.782.976	58.002.175-	144.785.151-	100.480.014,30	158.482.189+	84.925.386-

31.12.2020
- EUR -31.12.2019
- EUR -

AKTIVA	3.810.925.294,91	3.779.657.896,79
Bilanzierungshilfe	14.734.000,00	0,00
1. ANLAGEVERMÖGEN	3.522.172.375,35	3.459.594.692,46
1.1 Immaterielle Vermögensgegenstände	711.951,12	530.104,02
1.2 Sachanlagen	2.869.136.719,55	2.832.357.899,01
1.2.1 Unbebaute Grundstücke und grundstücksgleiche Rechte	268.339.088,42	245.271.547,68
1.2.1.1 Grünflächen	132.626.432,64	131.132.826,42
1.2.1.2 Ackerland	68.131.423,44	46.463.664,37
1.2.1.3 Wald, Forsten	11.988.295,87	10.830.223,96
1.2.1.4 Sonstige unbebaute Grundstücke	55.592.936,47	56.844.832,93
1.2.2 Bebaute Grundstücke und grundstücksgleiche Rechte	830.285.933,26	818.376.423,39
1.2.2.1 Kinder- und Jugendeinrichtungen	83.251.209,56	79.823.121,78
1.2.2.2 Schulen	369.499.374,85	372.497.755,92
1.2.2.3 Wohnbauten	5.087.082,55	2.399.691,02
1.2.2.4 Sonstige Dienst-, Geschäfts- und Betriebsgebäude	372.448.266,30	363.655.854,67
1.2.3 Infrastrukturvermögen	1.505.348.090,21	1.528.892.257,86
1.2.3.1 Grund und Boden des Infrastrukturvermögens	316.426.963,77	316.546.529,66
1.2.3.2 Brücken und Tunnel	39.576.996,60	40.342.380,09
1.2.3.3 Gleisanlagen mit Streckenausrüstung und Sicherheitsanlagen	0,00	0,00
1.2.3.4 Entwässerungs- und Abwasserbeseitigungsanlagen	660.293.256,43	663.104.945,50
1.2.3.5 Straßennetz mit Wegen, Plätzen und Verkehrslenkungsanlagen	471.238.814,62	490.122.070,68
1.2.3.6 Sonstige Bauten des Infrastrukturvermögens	17.812.058,79	18.776.331,93
1.2.4 Bauten auf fremdem Grund und Boden	3.316.771,37	3.985.368,97
1.2.5 Kunstgegenstände, Kulturdenkmäler	17.883.125,12	17.742.284,13
1.2.6 Maschinen und technische Anlagen, Fahrzeuge	37.352.116,02	38.194.265,47
1.2.7 Betriebs- und Geschäftsausstattung	32.276.548,84	28.325.526,76
1.2.8 Geleistete Anzahlungen, Anlagen im Bau	174.335.046,31	151.570.224,75
1.3 Finanzanlagen	652.323.704,68	626.706.689,43
1.3.1 Anteile an verbundenen Unternehmen	472.775.208,70	467.000.313,73
1.3.2 Beteiligungen	19.347.166,94	18.000.190,66
1.3.3 Sondervermögen	21.602.694,29	21.538.909,83
1.3.4 Wertpapiere des Anlagevermögens	42.266.483,80	32.266.565,81
1.3.5 Ausleihungen	96.332.150,95	87.900.709,40
1.3.5.1 an verbundene Unternehmen	95.237.885,32	86.766.386,97
1.3.5.2 an Beteiligungen	1.056.130,00	1.090.130,00
1.3.5.3 an Sondervermögen	0,00	0,00
1.3.5.4 Sonstige Ausleihungen	38.135,63	44.192,43
2. UMLAUFVERMÖGEN	206.829.932,69	255.557.713,69
2.1 Vorräte	30.662.429,67	31.456.457,13
2.1.1 Roh-, Hilfs- und Betriebsstoffe, Waren	30.662.429,67	31.456.457,13
2.1.2 Geleistete Anzahlungen	0,00	0,00
2.2 Forderungen und sonstige Vermögensgegenstände	75.687.488,72	59.963.062,17
2.2.1 Öffentlich-rechtliche Forderungen und Forderungen aus Transferleistungen	52.873.468,16	40.978.536,90
2.2.2 Privatrechtliche Forderungen	8.130.257,50	4.154.598,19
2.2.3 Sonstige Vermögensgegenstände	14.683.763,06	14.829.927,08
2.3 Wertpapiere des Umlaufvermögens	0,00	0,00
2.4 Liquide Mittel	100.480.014,30	164.138.194,39
3. AKTIVE RECHNUNGSABGRENZUNG	67.188.986,87	64.505.490,64

31.12.2020

- EUR -

31.12.2019

- EUR -

P A S S I V A	3.810.925.294,91	3.779.657.896,79
1. <u>EIGENKAPITAL</u>	840.257.412,16	855.140.716,64
1.1 Allgemeine Rücklage	691.057.388,71	697.113.932,90
1.2 Sonderrücklagen	2.081.000,00	1.306.000,00
1.3 Ausgleichsrücklage	156.720.783,74	128.254.177,04
1.4 Jahresüberschuss (+) / Jahresfehlbetrag (-)	-9.601.760,29	28.466.606,70
2. <u>SONDERPOSTEN</u>	1.217.574.167,54	1.237.219.391,17
2.1 für Zuwendungen	632.861.543,04	634.399.333,92
2.2 für Beiträge	575.967.506,17	594.090.150,14
2.3 für den Gebührenaussgleich	932.339,00	1.091.536,00
2.4 Sonstige Sonderposten	7.812.779,33	7.638.371,11
3. <u>RÜCKSTELLUNGEN</u>	719.702.854,52	663.501.939,42
3.1 Pensionsrückstellungen	655.887.022,00	612.062.860,00
3.2 Rückstellungen für Deponien und Altlasten	0,00	0,00
3.3 Instandhaltungsrückstellungen	4.521.061,79	682.904,04
3.4 Sonstige Rückstellungen	59.294.770,73	50.756.175,38
4. <u>VERBINDLICHKEITEN</u>	990.484.404,62	984.221.224,09
4.1 Anleihen	0,00	0,00
4.2 Verbindlichkeiten aus Krediten für Investitionen	792.492.866,71	832.717.116,13
4.2.1 von verbundenen Unternehmen	0,00	0,00
4.2.2 von Beteiligungen	0,00	0,00
4.2.3 von Sondervermögen	84.363,16	84.363,16
4.2.4 vom öffentlichen Bereich	0,00	0,00
4.2.5 von Kreditinstituten	792.408.503,55	832.632.752,97
4.3 Verbindlichkeiten aus Krediten zur Liquiditätssicherung	18.333.148,00	2.567.886,13
4.4 Verbindlichkeiten aus Vorgängen, die Kreditaufnahmen wirtschaftlich gleichkommen	505.278,66	529.156,22
4.5 Verbindlichkeiten aus Lieferungen und Leistungen	1.143.907,72	2.715.375,52
4.6 Verbindlichkeiten aus Transferleistungen	236.451,97	703.499,65
4.7 Sonstige Verbindlichkeiten	76.748.449,66	63.848.918,91
4.8 Erhaltene Anzahlungen	101.024.301,90	81.139.271,53
5. <u>PASSIVE RECHNUNGSABGRENZUNG</u>	42.906.456,07	39.574.625,47

**WIRTSCHAFTSPLÄNE
UND JAHRESABSCHLÜSSE
DER SONDERVERMÖGEN
MIT SONDERRECHNUNGEN**

**Auszug* aus dem
Wirtschaftsplan 2022
und Jahresabschluss 2020
der
Abfallwirtschaftsbetriebe Münster**

*** hinsichtlich des vollständigen Wirtschaftsplanes /
Jahresabschlusses wird auf die Vorlagen
V/0751/2021 und V/0327/2021 verwiesen**

4. Erfolgsplan 2022 der AWM

	Planansatz 2022 €	Planansatz 2021 €	Rechnungs- ergebnis 2020 €
1. Umsatzerlöse	64.158.000	63.123.000	59.224.853
2. Erhöhung oder Verminderung des Bestandes an fertigen Erzeugnissen	0	0	317
3. Sonstige betriebliche Erträge davon Auflösungen aus Verbindlichkeiten Gebührenüberschüsse	3.204.000 1.815.000	1.269.000 539.000	3.391.101 1.289.130
4. Ertrag aus der Auflösung des Sonderpostens DSD	0	0	0
5. Materialaufwendungen a) Aufwendungen für Roh-, Hilfs- und Betriebsstoffe b) Aufwendungen für bezogene Leistungen	4.599.000 16.459.000	4.558.000 16.138.000	4.175.039 16.411.278
6. Personalaufwendungen a) Löhne und Gehälter b) Soziale Abgaben und Aufwendungen für Altersversorgung und Unterstützung	20.139.000 5.991.000	19.182.000 5.764.000	18.543.314 5.259.965
7. Abschreibungen auf immaterielle Vermögensgegenstände des Anlagevermögens und Sachanlagen	8.160.000	7.991.000	7.571.796
8. Erträge aus der Auflösung des Sonderpostens aus Zuweisungen der öffentlichen Hand	0	678.000	0
9. Sonstige betriebliche Aufwendungen	6.610.000	6.252.000	4.674.642
10. Sonstige Zinsen u. ä. Erträge	61.000	62.000	67.095
11. Zinsen u. ä. Aufwendungen	1.166.000	1.338.000	1.239.619
12. Ergebnis der gewöhnlichen Geschäftstätigkeit	4.299.000	3.909.000	4.807.713
13. Steuern vom Einkommen und vom Ertrag	0	0	0
14. Sonstige Steuern	125.000	125.000	56.983
15. Jahresergebnis	4.174.000	3.784.000	4.750.730

Anlage: Mittelfristiger Erfolgsplan 2022 – 2026 der AWM

	Plan 2022	Plan 2023	Plan 2024	Plan 2025	Plan 2026
1 Umsatzerlöse	64.158.000,00 €	64.165.000,00 €	64.932.000,00 €	65.712.000,00 €	67.253.000,00 €
2 Bestandsveränderung	0,00 €	0,00 €	0,00 €	0,00 €	0,00 €
3 Gesamtleistung	64.158.000,00 €	64.165.000,00 €	64.932.000,00 €	65.712.000,00 €	67.253.000,00 €
4 Materialaufwand	21.058.000,00 €	21.267.000,00 €	21.480.000,00 €	21.697.000,00 €	21.920.000,00 €
5 Personalaufwand	26.130.000,00 €	26.522.000,00 €	26.920.000,00 €	27.324.000,00 €	27.734.000,00 €
6 sonst. betr. Aufwendungen	6.610.000,00 €	6.577.000,00 €	6.650.000,00 €	6.725.000,00 €	6.801.000,00 €
7 sonst. betr. Erträge	3.204.000,00 €	3.588.000,00 €	3.429.000,00 €	3.270.000,00 €	2.364.000,00 €
8 Ergebnis vor Zinsen, Steuern und AfA	13.564.000,00 €	13.387.000,00 €	13.311.000,00 €	13.236.000,00 €	13.162.000,00 €
9 Abschreibungen	8.160.000,00 €	8.160.000,00 €	8.160.000,00 €	8.160.000,00 €	8.160.000,00 €
10 Betriebliches Ergebnis	5.404.000,00 €	5.227.000,00 €	5.151.000,00 €	5.076.000,00 €	5.002.000,00 €
11 Zinsergebnis (Aufwand)	1.105.000,00 €	1.105.000,00 €	1.105.000,00 €	1.105.000,00 €	1.105.000,00 €
12 Beteiligungsergebnis	0,00 €	0,00 €	0,00 €	0,00 €	0,00 €
13 sonstiges Finanzergebnis	0,00 €	0,00 €	0,00 €	0,00 €	0,00 €
14 Finanzergebnis	1.105.000,00 €	1.105.000,00 €	1.105.000,00 €	1.105.000,00 €	1.105.000,00 €
15 Ergebnis der gewöhl. Geschäftstätigk.	4.299.000,00 €	4.122.000,00 €	4.046.000,00 €	3.971.000,00 €	3.897.000,00 €
16 Außerordentliches Ergebnis	0,00 €	0,00 €	0,00 €	0,00 €	0,00 €
17 Ergebnis vor Steuern	4.299.000,00 €	4.122.000,00 €	4.046.000,00 €	3.971.000,00 €	3.897.000,00 €
18 Steuern	125.000,00 €	125.000,00 €	125.000,00 €	125.000,00 €	125.000,00 €
19 Jahresüberschuss	4.174.000,00 €	3.997.000,00 €	3.921.000,00 €	3.846.000,00 €	3.772.000,00 €
Verwendung Jahresergebnis:					
Unterschied AfA Handelsrecht - AfA Gebührenrecht	754.000,00 €	734.000,00 €	714.000,00 €	694.000,00 €	674.000,00 €
Kalkulatorische Verzinsung	2.856.000,00 €	2.699.000,00 €	2.643.000,00 €	2.588.000,00 €	2.534.000,00 €
Zinserträge	61.000,00 €	61.000,00 €	61.000,00 €	61.000,00 €	61.000,00 €
Erträge aus Nebengeschäften	503.000,00 €	503.000,00 €	503.000,00 €	503.000,00 €	503.000,00 €
	4.174.000,00 €	3.997.000,00 €	3.921.000,00 €	3.846.000,00 €	3.772.000,00 €

5. Vermögensplan 2022 der AWM

	Vermögensplan 2022	Nachrichtlich: Vermögensplan 2021
I. Einnahmen	8.476.000 €	14.896.000 €
1. Zuführungen zu Rückstellungen mit langfristigem Charakter	270.000 €	350.000 €
2. Abschreibungen abzgl. Erträge aus der Auflösung des Sonderpostens aus Zuweisungen der öffentlichen Hand	8.160.000 €	7.313.000 €
3. Aufnahme von Krediten	0 €	3.449.000 €
4. Jahresüberschuss	46.000 €	3.784.000 €
II. Ausgaben	8.476.000 €	14.896.000 €
1. Darlehenstilgungen	650.000 €	650.000 €
2. Investitionen	<u>7.826.000 €</u>	<u>14.246.000 €</u>
a) Stadtreinigung	1.463.000 €	3.364.000 €
a1) Straßenreinigung	480.000 €	2.340.000 €
a2) Winterdienst	945.000 €	986.000 €
a3) Sonstiges	38.000 €	38.000 €
b) Abfallwirtschaft	6.098.000 €	10.577.000 €
b1) Abfallabfuhr	<u>3.593.000 €</u>	<u>5.762.000 €</u>
b1.1) Abfall- u. Wertstoffbehälter	770.000 €	720.000 €
b1.2) Fahrzeuge	2.785.000 €	5.004.000 €
b1.3) Sonstiges	38.000 €	38.000 €
b1.4) Errichtung von Annahmestellen	0 €	0 €

	Vermögensplan 2022	Nachrichtlich: Vermögensplan 2021
b2) Abfallverwertung/-entsorgung	<u>2.505.000 €</u>	<u>4.815.000 €</u>
b2.1) Fahrzeuge/Geräte	690.000 €	2.315.000 €
b2.2) Baukosten Infrastruktur EZM	1.595.000 €	2.450.000 €
b2.3) Errichtung von abfallwirtschaftlichen Anlagen	170.000 €	0 €
b2.4) Sonstiges	50.000 €	50.000 €
c) Gemeinsame Anlagen	265.000 €	305.000 €
c1) Fahrzeuge	0 €	0 €
c2) Maschinen/Geräte	60.000 €	100.000 €
c3) Geringwertige Wirtschaftsgüter	15.000 €	15.000 €
c4) Baumaßnahmen	0 €	0 €
c5) Sonstiges	190.000 €	190.000 €

Anlage: Mittelfristiger Finanzplan Abfallwirtschaftsbetriebe Münster 2022 – 2026

	Plan 2022	Plan 2023	Plan 2024	Plan 2025	Plan 2026
Investitionen					
a) Stadtreinigung	1.463.000,00 €	2.288.000,00 €	2.288.000,00 €	2.288.000,00 €	2.288.000,00 €
a1) Straßenreinigung	480.000,00 €	1.500.000,00 €	1.500.000,00 €	1.500.000,00 €	1.500.000,00 €
a2) Winterdienst	945.000,00 €	750.000,00 €	750.000,00 €	750.000,00 €	750.000,00 €
a3) Sonstiges	38.000,00 €	38.000,00 €	38.000,00 €	38.000,00 €	38.000,00 €
b) Abfallwirtschaft	6.098.000,00 €	5.138.000,00 €	4.888.000,00 €	4.888.000,00 €	4.888.000,00 €
b1) Abfallabfuhr	3.593.000,00 €	3.838.000,00 €	3.838.000,00 €	3.838.000,00 €	3.838.000,00 €
b11) Abfall- und Wertstoffbehälter	770.000,00 €	800.000,00 €	800.000,00 €	800.000,00 €	800.000,00 €
b12) Fahrzeuge	2.785.000,00 €	3.000.000,00 €	3.000.000,00 €	3.000.000,00 €	3.000.000,00 €
b13) Sonstiges	38.000,00 €	38.000,00 €	38.000,00 €	38.000,00 €	38.000,00 €
b14) Errichtung von Annahmestellen	- €	- €	- €	- €	- €
b2) Abfallverwertung/-entsorgung	2.505.000,00 €	1.300.000,00 €	1.050.000,00 €	1.050.000,00 €	1.050.000,00 €
b21) Fahrzeuge	690.000,00 €	750.000,00 €	750.000,00 €	750.000,00 €	750.000,00 €
b22) Baukosten Infrastruktur	1.595.000,00 €	500.000,00 €	250.000,00 €	250.000,00 €	250.000,00 €
b23) Errichtung abfallwirtschaftlicher Anlagen	170.000,00 €	- €	- €	- €	- €
b24) Sonstiges	50.000,00 €	50.000,00 €	50.000,00 €	50.000,00 €	50.000,00 €
c) Gemeinsame Anlagen	265.000,00 €	315.000,00 €	315.000,00 €	315.000,00 €	315.000,00 €
c1) Fahrzeuge	- €	50.000,00 €	50.000,00 €	50.000,00 €	50.000,00 €
c2) Maschinen und Geräte	60.000,00 €	100.000,00 €	100.000,00 €	100.000,00 €	100.000,00 €
c3) Geringwertige Wirtschaftsgüter	15.000,00 €	15.000,00 €	15.000,00 €	15.000,00 €	15.000,00 €
c4) Baumaßnahmen	- €	- €	- €	- €	- €
c5) Sonstiges	190.000,00 €	150.000,00 €	150.000,00 €	150.000,00 €	150.000,00 €
Darlehensstilgung	650.000,00 €	650.000,00 €	650.000,00 €	650.000,00 €	650.000,00 €
Gesamt	8.476.000,00 €	8.391.000,00 €	8.141.000,00 €	8.141.000,00 €	8.141.000,00 €
Deckungsmittel					
Zuführung zu Rückstellungen	270.000,00 €	270.000,00 €	270.000,00 €	270.000,00 €	270.000,00 €
Regelabschreibungen	8.160.000,00 €	8.121.000,00 €	7.871.000,00 €	7.871.000,00 €	7.871.000,00 €
Aufnahme von Krediten					
Jahresüberschuss	46.000,00 €	- €	- €	- €	- €
Gesamt	8.476.000,00 €	8.391.000,00 €	8.141.000,00 €	8.141.000,00 €	8.141.000,00 €

6. Stellenübersicht 2022 der AWM

Stellenübersicht der Arbeitnehmer/-innen

Entgeltgruppe	Stellen 2022	Abweichungen gegenüber 2021	Stellen 2021	Ist-Besetzung 30.06.2021	Vermerke / Erläuterungen
TVÖDFEST	1,00	-	1,00	1,00	
EGr. 15	2,00	-	2,00	1,00	
EGr. 14	4,00	-	4,00	3,76	
EGr. 13	2,00	-	2,00	2,00	
EGr. 12	5,00	+ 0,50	4,50	4,55	
EGr. 11	5,00	+ 1,00	4,00	2,92	
EGr. 10	7,50	- 1,00	8,50	8,71	
EGr. 9c	7,00	-	7,00	6,59	
EGr. 9b	7,00	+ 2,00	5,00	5,00	
EGr. 9a	15,00	+ 8,00	7,00	6,62	
EGr. 8	3,00	- 2,00	5,00	5,00	
EGr. 7	21,00	+ 2,50	18,50	18,10	
EGr. 6	174,00	- 1,50	175,50	177,35	
EGr. 5	1,50	- 4,00	5,50	5,73	
EGr. 4	153,00	+ 3,00	150,00	149,30	
EGr. 3	0,26	-	0,26	0,00	
Summe	408,26	+ 8,50	399,76	397,63	
nachrichtlich: Auszubildende	18,00	+ 1,00	17,00	13,00	

Bilanz zum 31.12.2020

Abfallwirtschaftsbetriebe Münster

Aktivseite	EUR	31.12.20 EUR	31.12.19 EUR
A ANLAGEVERMÖGEN			
I. IMMATERIELLE VERMÖGENSGEGENSTÄNDE			
Entgeltlich erworbene Konzessionen und Software	72.537,38		109.140,99
II. SACHANLAGEN			
1. Grundstücke mit Betriebs- und anderen Bauten	23.379.969,63		24.397.617,90
2. Anlagen der Stadtreinigung	4.265.458,20		3.283.503,03
3. Anlagen der Abfallwirtschaft	22.865.125,99		22.192.652,95
4. Andere Anlagen, Betriebs- und Geschäftsausstattung	1.504.797,25		1.564.236,29
5. Geleistete Anzahlungen und Anlagen im Bau	1.771.290,63		346.667,75
	53.786.641,70		51.784.677,92
III. FINANZANLAGEN			
1. Wertpapiere des Anlagevermögens	10.048.714,84		9.675.755,29
2. Sonstige Ausleihungen	1.500.000,00		1.500.000,00
	11.548.714,84		11.175.755,29
		65.407.893,92	63.069.574,20
B UMLAUFVERMÖGEN			
I. VORRÄTE			
1. Roh-, Hilfs- und Betriebsstoffe	787.808,84		812.553,25
2. Fertige Erzeugnisse und Waren	60.882,59		42.183,50
	848.691,43		854.736,75
II. FORDERUNGEN UND SONSTIGE VERMÖGENSGEGENSTÄNDE			
1. Forderungen aus Lieferungen und Leistungen	2.615.667,43		2.705.484,13
2. Forderungen an die Stadt Münster	9.269.198,44		10.745.586,71
3. Sonstige Vermögensgegenstände	46.295,59		45.977,73
	11.931.161,46		13.497.048,57
III. KASSENBESTAND UND GUTHABEN BEI KREDITINSTITUTEN	7.010.489,84		8.515.251,32
		19.790.342,73	22.867.036,64
C RECHNUNGSABGRENZUNGSPOSTEN		33.690,13	139.477,31
		85.231.926,78	86.076.088,15

Passivseite	EUR	31.12.20 EUR	31.12.19 EUR
A EIGENKAPITAL			
I. STAMMKAPITAL	500.000,00		500.000,00
II. RÜCKLAGEN			
Allgemeine Rücklagen	23.942.466,34		21.826.554,58
Rücklagen aus Überschüssen AWM-Dienstleistungen	407.584,13		341.146,19
Rücklagen aus Photovoltaik-Überschüssen	139.521,34		109.281,64
III. JAHRESÜBERSCHUSS	4.730.627,91		4.371.187,28
		29.720.199,72	27.148.169,69
B SONDERPOSTEN FÜR INVESTITIONSZUSCHÜSSE ZUM ANLAGEVERMÖGEN		188.093,41	71.622,33
C RÜCKSTELLUNGEN			
1. Rückstellungen für Pensionen	2.712.475,00		2.815.163,00
2. Steuerrückstellungen	11.160,00		9.960,00
3. Sonstige Rückstellungen			
a) Gebührenüberschüsse	293.743,07		308.781,36
b) Übrige	33.682.635,15		35.866.843,02
	33.976.378,22		36.175.624,38
		36.700.013,22	39.000.747,38
D VERBINDLICHKEITEN			
1. Verbindlichkeiten gegenüber Kreditinstituten	9.867.665,57		10.514.740,19
2. Verbindlichkeiten aus Lieferungen und Leistungen	2.864.760,27		3.462.995,37
3. Verbindlichkeiten gegenüber der Stadt Münster	574.678,64		343.726,95
4. Verbindlichkeiten gegenüber Gebührenzahlern	4.931.106,01		3.664.454,42
5. Sonstige Verbindlichkeiten	385.409,94		1.869.631,82
davon aus Steuern			
31.12.2020	326.395,32 €		
31.12.2019	1.376.061,80 €		
		18.623.620,43	19.855.548,75
		85.231.926,78	86.076.088,15

Gewinn- und Verlustrechnung

Gewinn- und Verlustrechnung für das Wirtschaftsjahr vom 1. Januar bis 31. Dezember 2020	EUR	EUR	2020 EUR	2019 EUR
1. Umsatzerlöse		58.474.333,41		59.944.524,29
2. Erhöhung / Verminderung des Bestands an fertigen Erzeugnissen		316,80		2.440,45
3. Sonstige betriebliche Erträge		4.141.620,58		676.317,90
davon Inanspruchnahme der Rückstellungen aus Gebührenüberschüssen 2020: 37.516,61 € [2019: 23.264,74 €]				
			62.616.270,79	60.623.282,64
4. Materialaufwand				
a) Aufwendungen für Roh-, Hilfs- und Betriebsstoffe und für bezogene Waren	4.175.038,46			4.791.993,52
b) Aufwendungen für bezogene Leistungen	16.411.277,54			14.868.737,01
		20.586.316,00		19.660.730,53
5. Personalaufwand				
a) Löhne und Gehälter	18.543.314,32			17.342.604,59
b) Soziale Abgaben und Aufwendungen für Altersversorgung und für Unterstützung	5.259.965,08			5.486.371,95
davon für Altersversorgung: 2020: 1.445.147,41 € [2019: 1.784.355,78 €]			23.803.279,40	22.828.976,54
6. Abschreibungen auf immaterielle Vermögensgegenstände des Anlagevermögens und Sachanlagen		7.571.795,88		7.201.689,14
7. Sonstige betriebliche Aufwendungen		4.674.642,22		4.630.186,44
			56.636.033,50	54.321.582,65
8. Erträge aus anderen Wertpapieren u. Ausl. d. Finanzanlagevermögens			58.239,93	58.080,81
9. Sonstige Zinsen und ähnliche Erträge			8.854,56	12.244,59
10. Zinsen und ähnliche Aufwendungen			1.239.619,26	1.548.367,78
davon Aufwendungen aus der Aufzinsung 2020: 1.192.952,70 € [2018: 1.498.942,60 €]				
11. Steuern vom Einkommen und Ertrag			20.101,75	15.921,58
12. Ergebnis nach Steuern			4.787.610,77	4.807.736,03
13. Sonstige Steuern			56.982,86	436.548,75
14. Jahresüberschuss			4.730.627,91	4.371.187,28
Nachrichtlich: Behandlung des Jahresüberschusses				
a) Einstellung in die allgemeine Rücklage			2.682.433,41	2.115.911,76
b) Zuführung in den allgemeinen Haushalt			2.072.196,63	2.158.597,88
c) Einstellung in die Rücklage Photovoltaik-Überschüsse			18.818,06	30.239,70
d) Entnahme aus der Rücklage Überschüsse AWM-Dienstleistungen (VJ Einstellung in die Rücklage)			-42.820,19	66.437,94

**Auszug* aus dem
Wirtschaftsplan 2021
und Jahresabschluss 2020
der
citeq**

*** hinsichtlich des vollständigen Wirtschaftsplanes /
Jahresabschlusses wird auf die Vorlagen
V/0078/2021 und V/0394/2021 verwiesen**

2 Erfolgsplan citeq

Gesellschaft: citeq		citeq					
Nr.	Angaben in EURO	Plan 2020	Plan 2021	Plan 2022	Plan 2023	Plan 2024	Plan 2025
1	Umsatzerlöse	37.155.800	40.260.080	40.225.640	39.893.780	39.405.600	37.627.030
2	Bestandsveränd., aktivierte Eigenleistungen	0	0	0	0	0	0
3	sonstige betriebliche Erträge	37.500	120.000	120.000	102.500	0	0
4	Gesamtleistung	37.193.300	40.380.080	40.345.640	39.996.280	39.405.600	37.627.030
5	Materialaufwand	12.802.530	14.800.520	13.816.490	13.928.220	13.414.750	13.092.420
6	Personalaufwand	15.093.440	15.809.200	16.213.130	16.677.450	16.559.980	16.604.130
7	Abschreibungen	6.889.450	4.907.190	4.653.770	4.270.300	3.958.890	3.619.020
8	sonstige betriebl. Aufwendungen	1.259.380	1.718.340	1.500.110	1.999.270	1.808.270	1.808.270
9	Ergebnis vor Zinsen u. Steuern	1.148.500	3.144.830	4.162.140	3.121.040	3.663.710	2.503.190
10	sonstige Zinsen und ähnliche Erträge	326.480	326.480	326.480	326.480	326.480	326.480
11	Zinsen und ähnliche Aufwendungen	1.360.380	1.463.470	1.537.900	1.588.290	1.647.910	1.693.730
12	Ergebnis der gewöhnlichen Geschäftstätigkeit	114.600	2.007.840	2.950.720	1.859.230	2.342.280	1.135.940
13	außerordentliche Erträge	0	0	0	0	0	0
14	außerordentliche Aufwendungen	0	0	0	0	0	0
15	außerordentliches Ergebnis	0	0	0	0	0	0
16	Ergebnis vor Steuern (EBT)	114.600	2.007.840	2.950.720	1.859.230	2.342.280	1.135.940
17	Steuern vom Einkommen und vom Ertrag	30.300	24.670	24.670	24.670	24.670	24.670
18	sonstige Steuern	1.200	1.000	1.000	1.000	1.000	1.000
19	Jahresüberschuss	83.100	1.982.170	2.925.050	1.833.560	2.316.610	1.110.270

3 Finanz- und Vermögensplan citeq

Auszahlungen (Angaben in €)	2021	2022	2023	2024	2025
Jahresfehlbetrag (Erlöse < Aufwendungen)	0	0	0	0	0
Investitionen (aus Investitionsplan - Mittelbedarf)	5.785.560	3.163.250	3.349.740	3.633.450	2.540.030
Tilgung Darlehn (Fremdmittel)	4.907.190	5.852.970	4.270.300	4.325.330	3.619.020
Ausschüttung an die Stadt Münster	329.470	452.910	493.040	196.400	456.650
Einzahlungen in einen Fonds (Zu- führung Pensions- u. Beihilferück- stellung + Zinsen)	1.488.770	1.007.650	1.192.350	920.990	769.340
Entnahmen	0	20.410	158.400	0	51.190
Summe (Auszahlungen)	12.510.990	10.497.190	9.463.830	9.076.170	7.436.230
Deckungsmittel (Angaben in €)	2021	2022	2023	2024	2025
Jahresüberschuss (Erlöse > Aufwendungen)	1.982.170	2.925.050	1.833.560	2.316.610	1.110.270
Abschreibungen (Mittelfreisetzung)	4.907.190	4.653.770	4.270.300	3.958.890	3.619.020
Zuführung zu Pensions- und Beihil- ferückstellungen	2.042.640	1.488.770	1.007.650	1.192.350	920.990
Investitionszuschuss aus dem städt. Haushalt*	0	0	0	0	0
Darlehnsauszahlungen (Fremdmittelaufnahme)	3.578.990	1.429.600	2.352.320	1.608.320	1.785.950
Einlagen	0	0	0	0	0
Summe (Deckung)	12.510.990	10.497.190	9.463.830	9.076.170	7.436.230
Veränderung Liquidität	0	0	0	0	0
Kumulierter Mittelbedarf / Mittel- freisetzung	0	0	0	0	0

4.4 Zahlenmäßige Zusammenfassung und Stellenübersichten

Der Gesamtstellenbestand der citeq stellt sich wie folgt dar:

	2021	2020	Besetzte Stellen am 30.06.2020
Beamte	36,00	40,13	33,91
Tariflich Beschäftigte	152,03	144,90	123,54
insgesamt	188,03	185,03	157,45

Stellenübersicht der tariflich Beschäftigten

EntgGr	Zahl der Stellen 2021	Veränderung	Zahl der Stellen 2020	Besetzte Stellen am 30.06.2020
SV	1,00	0,00	1,00	1,00
15	0,00	-1,00	1,00	1,00
13	12,00	0,00	12,00	12,00
12	13,00	0,00	13,00	10,62
11	97,50	13,13	84,37	71,64
10	21,28	-7,50	28,78	23,96
09B	0,00	0,00	0,00	0,00
09A	1,50	0,00	1,50	1,00
08	4,00	2,50	1,50	1,50
07	1,00	0,00	1,00	0,82
06	0,75	0,00	0,75	0,00
Summe	152,03	7,13	144,90	123,54

Nachrichtlich: Übersicht der Stellen für Beamte/innen

Besoldungsgruppe	Zahl der Stellen 2021	Veränderung	Zahl der Stellen 2020	Besetzte Stellen am 30.06.2020
A15	4,00	1,00	3,00	2,50
A13 1.EA	7,00	-0,50	7,50	6,50
A12	19,00	-2,63	21,63	17,91
A11	6,00	-2,00	8,00	7,00
Summe	36,00	- 4,13	40,13	33,91

In der citeq befanden sich zum 30.06.2020 acht Mitarbeiter in der Ausbildung. Im Ausbildungsjahr 2019/2020 wurden zusätzlich vier neue Auszubildende eingestellt. Die Auszubildenden werden bereichsübergreifend für die folgenden Berufsbilder ausgebildet:

- Fachinformatiker/-in Anwendungsentwicklung
- Fachinformatiker/-in Systemintegration
- Informatikkaufmann/Informatikkauffrau
- Informationselektroniker/-in
- Informatikbetriebswirt/-in Bachelor of Arts

1 Bilanz zum 31. Dezember 2020

AKTIVSEITE	EUR	31.12.2020 EUR	31.12.2019 EUR
A. <u>ANLAGEVERMÖGEN</u>			
I. <u>IMMATERIELLE VERMÖGENSGEGENSTÄNDE</u>			
1. Entgeltlich erworbene Software	2.335.144,00		2.457.158,00
2. Geleistete Anzahlungen	93.645,75		0,00
		2.428.789,75	2.457.158,00
II. <u>SACHANLAGEN</u>			
1. Fahrzeuge	35.333,00		49.722,00
2. Betriebs- u. Geschäftsausstattung	7.072.136,00		5.962.281,00
3. Anlagen im Bau	35.407,66		121.125,52
		7.142.876,66	6.133.128,52
III. <u>FINANZANLAGEN</u>			
1. Beteiligungen	1.000,00		1.000,00
2. Wertpapiere des Anlagevermögens	28.036.348,96		26.138.834,59
		28.037.348,96	26.139.834,59
		37.609.015,37	34.730.121,11
B. <u>UMLAUFVERMÖGEN</u>			
I. <u>VORRÄTE</u>			
Betriebsstoffe		192.213,19	131.759,61
II. <u>FORDERUNGEN UND SONSTIGE VERMÖGENSGEGENSTÄNDE</u>			
1. Forderungen aus Lieferungen und Leistungen	723.430,90		585.700,18
2. Forderungen an die Stadt	10.158.039,97		7.698.984,61
davon mit einer Restlaufzeit von mehr als einem Jahr			
31.12.2020	6.529.665,59 €		
31.12.2019	6.529.665,59 €		
3. Forderungen gegen verbundene Unternehmen	391,00		1.667,20
4. Sonstige Vermögensgegenstände	242.612,03		537.856,11
		11.124.473,90	8.824.208,10
III. <u>GUTHABEN BEI KREDITINSTITUTEN</u>			
		2.121,35	4.176,15
		11.318.808,44	8.960.143,86
C. <u>RECHNUNGSABGRENZUNGSPOSTEN</u>			
		2.699.726,64	1.641.947,92
		<u>51.627.550,45</u>	<u>45.332.212,89</u>

PASSIVSEITE		31.12.2020	31.12.2019
		EUR	EUR
A. <u>EIGENKAPITAL</u>			
I.	<u>STAMMKAPITAL</u>	200.000,00	200.000,00
II.	<u>GEWINNRÜCKLAGEN</u> Andere Gewinnrücklagen	8.512.731,27	8.748.055,17
III.	<u>JAHRESÜBERSCHUSS/ BILANZGEWINN</u>	1.170.021,94	703.199,89
		<u>9.882.753,21</u>	<u>9.651.255,06</u>
B. <u>SONDERPOSTEN AUS ZUSCHÜSSEN DER ÖFFENTLICHEN HAND ZUR FINANZIERUNG DES SACHANLAGEVERMÖGENS</u>			
		<u>10.888,00</u>	<u>5.679,00</u>
C. <u>RÜCKSTELLUNGEN</u>			
1.	Rückstellungen für Pensionen u. ähnliche Verpflichtungen	30.291.518,00	27.813.148,00
2.	Steuerrückstellungen	8.979,41	11.720,79
3.	Sonstige Rückstellungen	1.618.596,07	1.663.012,30
		<u>31.919.093,48</u>	<u>29.487.881,09</u>
D. <u>VERBINDLICHKEITEN</u>			
1.	erhaltene Anzahlungen auf Bestellungen	2.871.639,24	1.587.639,62
	davon mit einer Restlaufzeit bis zu einem Jahr		
	31.12.2020 2.871.639,24 €		
	31.12.2019 1.587.639,62 €		
2.	Verbindlichkeiten aus Lieferungen und Leistungen	2.761.930,53	2.001.703,00
	davon mit einer Restlaufzeit bis zu einem Jahr		
	31.12.2020 2.646.397,77 €		
	31.12.2019 1.770.637,48 €		
	davon mit einer Restlaufzeit von mehr als einem Jahr		
	31.12.2020 115.532,76 €		
	31.12.2019 231.065,52 €		
3.	Verbindlichkeiten gegenüber der Stadt	3.725.989,70	2.246.456,21
	davon mit einer Restlaufzeit bis zu einem Jahr		
	31.12.2020 3.725.989,70 €		
	31.12.2019 2.246.456,21 €		
4.	Sonstige Verbindlichkeiten	439.566,46	342.033,08
a)	davon mit einer Restlaufzeit bis zu einem Jahr		
	31.12.2020 439.566,46 €		
	31.12.2019 342.033,08 €		
b)	davon aus Steuern		
	31.12.2020 48.209,37 €		
	31.12.2019 74.526,36 €		
		<u>9.799.125,93</u>	<u>6.177.831,91</u>
E. <u>RECHNUNGSABGRENZUNGSPOSTEN</u>			
		<u>15.689,83</u>	<u>9.565,83</u>
		<u>51.627.550,45</u>	<u>45.332.212,89</u>

2 Gewinn- und Verlustrechnung für das Wirtschaftsjahr vom 1. Januar bis 31. Dezember 2020

	2020 EUR	2020 EUR	2019 EUR
1. Umsatzerlöse	35.194.162,45		31.171.112,35
+/- Rückerstattung/-forderung ÖrV	<u>-133.815,64</u>		<u>943.852,24</u>
	35.060.346,81		32.114.964,59
2. Sonstige betriebliche Erträge	<u>299.189,37</u>		<u>192.776,41</u>
3. Gesamtleistung		<u>35.359.536,18</u>	<u>32.307.741,00</u>
4. Materialaufwand			
a) Aufwendungen für Hilfs- und Betriebsstoffe und für bezogene Waren	372.622,29		339.504,64
b) Aufwendungen für bezogene Leistungen	<u>12.213.993,65</u>		<u>11.058.332,61</u>
	12.586.615,94		11.397.837,25
5. Rohergebnis		<u>22.772.920,24</u>	<u>20.909.903,75</u>
6. Personalaufwand			
a) Löhne und Gehälter	10.702.576,16		9.763.999,13
b) Soziale Abgaben und Aufwendungen für Altersversorgung und für Unterstützung	<u>4.385.090,02</u>		<u>3.731.051,12</u>
davon für Altersversorgung:	15.087.666,18		13.495.050,25
2020:	2.630.512,79 €		
2019:	2.105.210,14 €		
7. Abschreibungen auf immaterielle Vermögensgegenstände des Anlagevermögens und Sachanlagen	4.170.672,82		4.475.040,66
8. Sonstige betriebliche Aufwendungen	1.270.363,83		1.179.584,45
9. Betriebsergebnis		<u>2.244.217,41</u>	<u>1.760.228,39</u>
10. Sonstige Zinsen und ähnliche Erträge	326.483,28		326.483,28
11. Zinsen und ähnliche Aufwendungen	1.364.809,51		1.292.050,77
davon aus Aufzinsung			
2020:	1.356.635,00 €		
2019:	1.281.418,00 €		
12. Steuern vom Einkommen und vom Ertrag		35.087,24	28.838,93
13. Ergebnis nach Steuern		<u>1.170.803,94</u>	<u>765.821,97</u>
14. Sonstige Steuern		782,00	815,00
15. Jahresüberschuss		<u>1.170.021,94</u>	<u>765.006,97</u>
16. Zuführungen zu den Gewinnrücklagen			61.807,08
17. Bilanzgewinn			<u>703.199,89</u>

**Auszug* aus dem
Wirtschaftsplan 2022
und Jahresabschluss 2020**

Münster Marketing

*** hinsichtlich des vollständigen Wirtschaftsplanes /
Jahresabschlusses wird auf die Vorlagen
V/0758/2021 und V/0368/2021 verwiesen**

3. Erfolgsplan 2022 der MÜNSTER MARKETING

		Plan 2022 EUR	Plan 2021 EUR	Rechnungs- ergebnis 2020 EUR
1.	Umsatzerlöse	483.630	455.750	321.656
2.	Erhöhung des Bestandes an fertigen und unfertigen Erzeugnissen	0	0	0
3.	Sonstige betriebliche Erträge	2.070	2.070	19.628
4.	Erhaltene Zuweisungen	3.578.511	3.311.600	3.367.900
5.	Gesamtleistung	4.064.211	3.769.420	3.709.185
6.	Materialaufwand			
	a) Roh-, Hilfs- und Betriebsstoffe	31.600	17.100	6.088
	b) Aufwendungen für bezog. Leistungen	365.500	372.400	155.961
7.	Personalaufwendungen			
	a) Löhne und Gehälter	2.147.863	2.001.326	1.908.273
	b) Soziale Abgaben und Aufwendungen f. Altersversorgung und Unterstützung	579.437	540.674	505.488
8.	Abschreibungen	9.000	9.000	5.115
9.	Sonstige betriebliche Aufwendungen	870.811	776.020	729.198
10.	Gegebene Zuschüsse	30.000	22.000	152.000
11.	Zinsen u.ä. Erträge	0	800	548
12.	Zinsen u.ä. Aufwendungen	0	1.700	0
13.	Steuern von Einkommen und Ertrag	30.000	30.000	11.611
14.	Jahresergebnis	0	0	235.999

Anlage:**Mittelfristiger Erfolgsplan 2022 - 2026 der MÜNSTER MARKETING**

	Plan 2022 EUR	Plan 2023 EUR	Plan 2024 EUR	Plan 2025 EUR	Plan 2026 EUR
Umsatzerlöse	483.630	553.630	628.630	698.630	738.630
Erhöhung des Bestandes an fertigen und unfertigen Erzeugnissen	0	0	0	0	0
Sonstige betriebliche Erträge	2.070	2.500	3.000	3.000	3.000
Erhaltene Zuweisungen	3.578.511	3.534.340	3.586.092	3.657.227	3.729.778
Gesamtleistung	4.064.211	4.090.470	4.217.722	4.358.857	4.471.408
Materialaufwand	397.100	377.400	410.203	454.565	497.904
Personalaufwendungen	2.727.300	2.768.210	2.809.733	2.851.879	2.894.657
Abschreibungen	9.000	9.000	8.500	8.500	8.000
Sonstige betriebliche Aufwendungen	870.811	871.360	924.786	979.912	1.004.847
Gegebene Zuschüsse	30.000	30.000	30.000	30.000	30.000
Zinsen u.ä. Erträge	0	500	500	1.000	1.000
Zinsen u.ä. Aufwendungen	0	0	0	0	0
Steuern vom Einkommen und Ertrag	30.000	35.000	35.000	35.000	37.000
Jahresergebnis	0	0	0	0	0

Aufwendungen, die auf die einzelnen Sparten verrechnet werden. Darüber hinaus wurden die Beiträge und Zuschüsse in Höhe von 61.000 EUR separat dargestellt.

5. Vermögensplan MÜNSTER MARKETING

I.	Auszahlungen	Plan 2022 EUR	Plan 2021 EUR	Ergebnis 2020 EUR
1.	Investitionen	8.000	8.000	878
2.	Darlehstilgungen	0	0	0
	Summe	8.000	8.000	878

II.	Deckungsmittel	Plan 2022 EUR	Plan 2021 EUR	Ergebnis 2020 EUR
1.	Abschreibungen	9.000	9.000	5.115
2.	Aufnahme von Krediten	0	0	0
3.	Jahresüberschuss/Jahresfehlbetrag	0	0	235.999
	Summe	9.000	9.000	241.114

Erläuterungen zum Vermögensplan 2022

Bei den Investitionen handelt es sich um allgemeine Ersatzbeschaffungen. Weitere Investitionen sind derzeit nicht geplant.

Als Deckungsmittel dienen die Abschreibungen eines Jahres, da diese nicht zur Auszahlung kommen.

6. Finanzplan 2022 – 2026

I.	Investitionen	Plan 2022 EUR	Plan 2023 EUR	Plan 2024 EUR	Plan 2025 EUR	Plan 2026 EUR
1.	Investitionen	8.000	8.000	7.500	7.500	8.000
2.	Darlehstilgungen	0	0	0	0	0
3.	Jahresfehlbetrag	0	0	0	0	0
	Summe	8.000	8.000	7.500	7.500	8.000

II.	Deckungsmittel	Plan 2022 EUR	Plan 2023 EUR	Plan 2024 EUR	Plan 2025 EUR	Plan 2026 EUR
1.	Regelabschreibungen	9.000	9.000	8.500	8.500	8.000
2.	Aufnahme von Krediten	0	0	0	0	0
3.	Jahresüberschuss	0	0	0	0	0
	Summe	9.000	9.000	8.500	8.500	8.000

III.	Verpflichtungsermächtigungen	0	0	0	0	0
-------------	-------------------------------------	----------	----------	----------	----------	----------

Erläuterungen zum Finanzplan 2022

Der Finanzplan von Münster Marketing weist die gesamten Auszahlungen der Jahre 2022 bis 2026 aus und stellt diesen die jeweiligen Deckungsmittel gegenüber.

7. Stellenübersicht Münster Marketing 2022

Stellenübersicht der tariflich Beschäftigten

Stellenwert	Stellen 2021	Stellen 2022	Abweichungen gegenüber 2021	Besetzte Stellen am 30.06.2021	Bemerkungen
TVÖDFEST	1,00	1,00		1,00	
E 15	1,00	1,00		1,00	
E 14	1,82	2,00	+0,18	1,82	
E 13	0,78	2,00	+1,22	1,00	
E 12	3,00	3,00		3,00	
E 11	4,50	4,50		3,76	
E 10	3,13	3,63	+0,50	3,41	
E 09C	1,00	0,00	-1,00	0,00	
E 09B	2,00	2,00		1,77	
E 09A	1,87	2,87	+1,00	1,87	
E 08	3,50	3,50		3,50	
E 07	7,68	7,68		6,52	
E 03	0,54	0,54		0,54	
insgesamt	31,82	33,72		29,18	

Bilanz zum 31. Dezember 2020

A K T I V A

	EUR	EUR	Vorjahr TEUR
A. Anlagevermögen			
I. Sachanlagen			
1. Grundstücke, grundstücksgleiche Rechte und Bauten einschließlich der Bauten auf fremden Grundstücken	3.783,07		6,8
2. Andere Anlagen, Betriebs- und Geschäftsausstattung	5.618,00	9.401,07	6,9
II. Finanzanlagen			
Wertpapiere des Anlagevermögens		429.249,02	369,8
		438.650,09	383,5
B. Umlaufvermögen			
I. Vorräte			
1. Roh-, Hilfs- und Betriebsstoffe	31.882,60		36,1
2. Waren	7.170,68		4,7
3. Geleistete Anzahlungen	7.641,14	46.694,42	0,0
II. Forderungen und sonstige Vermögensgegenstände			
1. Forderungen aus Lieferungen und Leistungen	30.504,43		52,0
2. Forderungen gegen die Stadt Münster	8.872,05		9,3
3. Sonstige Vermögensgegenstände	11.735,96	51.112,44	0,4
III. Kassenbestand und Guthaben bei Kreditinstituten			
		1.198.013,24	1.095,5
		1.295.820,10	1.198,0
C. Rechnungsabgrenzungsposten			
		287,15	4,0
		1.734.757,34	1.585,5

P A S S I V A

	EUR	EUR	Vorjahr TEUR
A. Eigenkapital			
I. Stammkapital	25.000,00		25,0
II. Gewinnrücklagen	691.931,85	716.931,85	455,9
		716.931,85	480,9
B. Rückstellungen			
1. Rückstellungen für Pensionen und ähnliche Verpflichtungen	207.431,00		187,4
2. Steuerrückstellungen	10.000,00		30,0
3. Sonstige Rückstellungen	286.025,43	503.456,43	281,8
		503.456,43	499,2
C. Verbindlichkeiten			
1. Verbindlichkeiten aus Lieferungen und Leistungen	43.347,06		146,1
2. Verbindlichkeiten gegenüber verbundenen Unternehmen	264.802,35		267,7
3. Sonstige Verbindlichkeiten	205.045,15	513.194,56	190,4
- davon aus Steuern: EUR 35.883,21 (i. Vj. TEUR 58,1)		513.194,56	604,2
- davon im Rahmen sozialer Sicherheit: EUR 0,00 (i. Vj. TEUR 0,3)			
D. Rechnungsabgrenzungsposten			
		1.174,50	1,2
		1.734.757,34	1.585,5

**Gewinn- und Verlustrechnung für die Zeit vom
1. Januar bis 31. Dezember 2020**

	EUR	Vorjahr TEUR
1. Umsatzerlöse	321.655,93	814,6
2. Zuweisungen und Zuschüsse	3.367.900,49	2.958,0
3. Sonstige betriebliche Erträge	19.628,30	19,9
4. Materialaufwand		
a) Aufwendungen für Roh-, Hilfs- und Betriebsstoffe	6.088,23	27,2
b) Aufwendungen für bezogene Leistungen	155.961,21	460,7
	<u>162.049,44</u>	<u>487,9</u>
5. Personalaufwand		
a) Löhne und Gehälter	1.908.273,21	1.842,8
b) soziale Abgaben und Aufwendungen für Altersversorgung und für Unterstützung	505.488,11	490,6
	<u>2.413.761,32</u>	<u>2.333,4</u>
6. Abschreibungen auf immaterielle Vermögensgegenstände des Anlagevermögens und Sachanlagen	5.114,53	7,8
7. Sonstige betriebliche Aufwendungen	881.197,94	844,8
8. Sonstige Zinsen und ähnliche Erträge	548,28	1,9
9. Zinsen und ähnliche Aufwendungen	0,00	1,8
10. Steuern vom Einkommen und Ertrag	11.610,53	27,3
11. Ergebnis nach Steuern = Jahresüberschuss	235.999,24	91,4
12. Einstellung in Gewinnrücklagen	-235.999,24	-91,4
13. Bilanzgewinn	0,00	0,0

**Auszug* aus dem
Wirtschaftsplan 2021/2022
und Jahresabschluss 2019/2020
des
Theater Münster**

*** hinsichtlich des vollständigen Wirtschaftsplanes /
Jahresabschlusses wird auf die Vorlagen
V/0081/2021 und V/0184/2021 verwiesen**

3. Erfolgsplan 2021/2022 des Theater Münster

Erträge	Plan 2021/2022 €	Plan 2020/2021 €
Umsatzerlöse	2.563.500	3.418.000
Betriebskostenzuweisung	23.954.300	23.276.800
Aktivierte Eigenleistung	30.000	35.000
Sonstige betriebliche Erträge	745.000	770.000
sonstige Zinsen und ähnliche Erträge	10.000	10.000
Gesamt	27.302.800	27.509.800
Aufwendungen	€	€
Materialaufwand	923.125	937.000
Bezogene Leistungen	1.367.500	1.435.000
Personalaufwendungen	21.486.400	21.032.400
Abschreibungen	837.000	837.000
Sonstige betriebliche Aufwendungen	3.163.950	3.168.200
Sonstige Steuern	2.000	2.000
Zinsen und ähnliche Aufwendungen	0	0
Gesamt	27.779.975	27.411.600
Ergebnis der gewöhnlichen Geschäftstätigkeit	-477.175	98.200
Jahresfehlbetrag	-477.175	98.200

Mittelfristiger Erfolgsplan 2021/2022 – 2025/2026 des Theater Münster

Erträge	Plan	Plan	Plan	Plan	Plan
	21/22	22/23	23/24	24/25	25/26
	€	€	€	€	€
Umsatzerlöse	2.563.500	3.150.000	3.300.000	3.400.000	3.400.000
Betriebskostenzuweisung	23.954.300	24.641.000	25.180.000	25.728.000	26.288.000
Aktivierete Eigenleistungen	30.000	30.000	30.000	30.000	30.000
Sonstige betriebliche Erträge	745.000	745.000	745.000	745.000	745.000
sonstige Zinsen und ähnliche Erträge	10.000	10.000	10.000	10.000	10.000
Gesamt	27.302.800	28.576.000	29.265.000	29.913.000	30.473.000
Aufwendungen	Plan	Plan	Plan	Plan	Plan
	21/22	22/23	23/24	24/25	25/26
	€	€	€	€	€
Materialaufwand	923.125	969.300	1.003.200	1.033.300	1.043.600
Bezogene Leistungen	1.367.500	1.435.900	1.486.200	1.530.800	1.561.400
Personalaufwendungen	21.486.400	21.949.900	22.422.600	22.904.800	23.396.600
Abschreibungen	837.000	880.000	880.000	880.000	880.000
Sonstige betriebliche Aufwendungen	3.163.950	3.322.100	3.438.400	3.472.800	3.507.500
Sonstige Steuern	2.000	2.000	2.000	2.000	2.000
Gesamt	27.779.975	28.559.200	29.232.400	29.823.700	30.391.100
Ergebnis der gewöhnlichen Geschäftstätigkeit	-477.175	16.800	32.600	89.300	81.900
Jahresfehlbetrag/-überschuss	-477.175	16.800	32.600	89.300	81.900

Die mittelfristige Finanzplanung erfolgt unter der Annahme, dass der bis zur Spielzeit 2021/2022 gültige Managementkontrakt, inkl. 7. Finanzformel gem. der V/0019/2017 zwischen der Stadt Münster und dem Theater Münster, sowie die bis zur Spielzeit 2022/2023 gültige Fördervereinbarung zwischen dem Land Nordrhein-Westfalen und der Stadt Münster unter den gleichen Bedingungen fortgeführt werden.

Mittelfristiger Vermögensplan 2021/2022– 2025/2026 des Theater Münster

Einzahlungen	Plan 21/22 €	Plan 22/23 €	Plan 23/24 €	Plan 24/25 €	Plan 25/26 €
Abschreibungszuschuss	649.000	649.000	649.000	649.000	649.000
Sanierungs-€	75.000	135.000	145.000	150.000	150.000
Übertrag aus Vorjahr	0	0	0	0	0
Gesamt	724.000	784.000	794.000	799.000	799.000

Auszahlungen	Plan 21/22 €
investive Beschaffungen	175.000
Bühnentechnik	99.000
Sanierung Ober- und Untermaschinerie	450.000
Gesamt	724.000

Auszahlungen	Plan 22/23 €
investive Beschaffungen	300.000
Bühnentechnik	300.000
weitere Sondermaßnahmen	184.000
Gesamt	784.000

Auszahlungen	Plan 23/24 €
investive Beschaffungen	300.000
Bühnentechnik	300.000
weitere Sondermaßnahmen	194.000
Gesamt	794.000

Auszahlungen	Plan 24/25 €
investive Beschaffungen	300.000
Bühnentechnik	300.000
weitere Sondermaßnahmen	199.000
Gesamt	799.000

Auszahlungen	Plan 25/26 €
investive Beschaffungen	300.000
Bühnentechnik	300.000
weitere Sondermaßnahmen	199.000
Gesamt	799.000

5. Stellenübersicht 2021/2022

Stellenübersicht der tariflich Beschäftigten

Tariflich Beschäftigte

EntgGr	Zahl der Stellen 2020/21	Ist-Besetzung am 30.06.2020	Zahl der Stellen 2021/22
Theater			
E10	1,00	1,00	1,00
E09C	1,00	1,00	1,00
E09B	3,00	2,00	3,00
E09A	13,50	12,50	13,50
E08	1,50	1,50	2,00
E07	26,00	26,00	26,00
E06	33,55	33,05	33,05
E05	30,56	30,56	30,56
E04	4,30	4,30	4,30
E03	7,17	6,63	7,17
E02	2,47	2,47	2,47
Summe	124,05	121,01	124,05
Orchester			
SV	4,00	4,00	4,00
TVK B	63,00	63,00	63,00
E09B	1,00	1,00	1,00
E05	2,50	2,50	2,50
E04	1,00	1,00	1,00
Summe	71,50	71,50	71,50
Insgesamt	195,55	192,51	195,55
nachrichtl.: Auszubildende	4,00	3,00	4,00
nachrichtl.: BFD	2,00	2,00	2,00
nachrichtl.: FSJ	1,00	1,00	1,00

Theater.Münster
Münster

Bilanz zum 31. August 2020

	<u>EUR</u>	<u>EUR</u>	<u>EUR</u>	<u>EUR</u>
	31.08.2020	31.08.2019	31.08.2020	31.08.2019
AKTIVA				
A. Anlagevermögen				
I. Immaterielle Vermögensgegenstände				
II. Sachanlagen				
1. andere Anlagen, Betriebs- und Geschäftsausstattung	7.960,47	9.277,98	50.000,00	50.000,00
2. geleistete Anzahlungen und Anlagen im Bau	3.359.073,45	2.416.393,29	4.244.893,79	4.244.893,79
	0,00	717.069,73	567.859,89	287.615,25
	3.359.073,45	3.133.463,02	536.213,05	280.244,64
III. Finanzanlagen			5.398.966,73	4.862.753,68
1. Wertpapiere des Anlagevermögens	1.865.823,35	1.761.267,91	8.887,50	72.978,90
2. sonstige Ausleihungen	13.477,34	1.741,00		
	1.879.300,69	1.763.008,91		
	5.246.334,61			
B. Umlaufvermögen				
I. Vorräte	75.952,34	68.300,79		
II. Forderungen und sonstige Vermögensgegenstände				
1. Forderungen aus Lieferungen und Leistungen	20.372,17	51.045,14	114.302,22	290.976,16
2. Forderungen gegen verbundene Unternehmen (Stadt Münster)	2.647.394,58	2.746.631,00	272.609,57	392.624,42
3. Sonstige Vermögensgegenstände	438.703,64	117.277,13	1.038.787,48	994.724,97
	3.106.430,39	2.914.953,27		
III. Kassenbestand, Bundesbankguthaben, Guthaben bei Kreditinstituten und Schecks	3.008.202,74	6.190.585,47	103.573,03	179.379,16
C. Rechnungsabgrenzungsposten				
	166.062,45	76.863,60		
	<u>11.602.982,53</u>	<u>10.976.724,74</u>	<u>11.602.982,53</u>	<u>10.976.724,74</u>
PASSIVA				
A. Eigenkapital				
I. gez. Kapital				
II. Kapitalrücklagen				
III. Gewinnvortrag/Verlustvortrag				
IV. Jahresüberschuss				
B. Sonderposten für Zuwendungen				
C. Rückstellungen				
1. Rückstellungen für Pensionen und ähnliche Verpflichtungen	3.072.087,00		2.809.637,45	
2. Sonstige Rückstellungen	1.593.769,00		1.373.650,00	
	4.665.856,00		4.183.287,45	
D. Verbindlichkeiten				
1. Verbindlichkeiten aus Lieferungen und Leistungen				
2. Verbindlichkeiten gegenüber der Stadt Münster				
3. Sonstige Verbindlichkeiten				
E. Rechnungsabgrenzungsposten				
	1.425.699,27		1.678.325,55	
	103.573,03		179.379,16	
	<u>11.602.982,53</u>	<u>10.976.724,74</u>	<u>11.602.982,53</u>	<u>10.976.724,74</u>

Theater Münster**Gewinn- und Verlustrechnung**
für die Zeit vom 1. September 2019 bis zum 31. August 2020

	2019 / 2020		2018 / 2019	
	EUR	EUR	EUR	EUR
1. Umsatzerlöse		2.352.487,83		3.864.993,22
2. Betriebskostenzuschüsse		23.022.728,49		22.673.900,54
3. Andere aktivierte Eigenleistungen		14.242,64		25.605,93
4. Sonstige betriebliche Erträge		1.041.929,39		961.163,86
5. Materialaufwand				
a) Aufwendungen für Roh-, Hilfs- und Betriebsstoffe und für bezogene Waren	679.079,56		951.847,23	
b) Aufwendungen für bezogene Leistungen	<u>1.479.410,22</u>	2.158.489,78	<u>1.883.164,47</u>	2.835.011,70
6. Rohergebnis		24.272.898,57		24.690.651,85
7. Personalaufwand				
a) Löhne, Gehälter und Honorare	15.679.324,13		15.746.546,33	
b) Soziale Abgaben und Aufwendungen für Altersversorgung und für Unterstützung	<u>4.014.785,74</u>	19.694.109,87	<u>3.931.220,73</u>	19.677.767,06
8. Abschreibungen auf immaterielle Vermögensgegenstände des Anlagevermögens und Sachanlagen		878.642,03		1.203.182,76
9. Sonstige betriebliche Aufwendungen		<u>3.163.017,62</u>		<u>3.533.743,33</u>
10. Zwischenergebnis		537.129,05		275.958,70
11. Finanzergebnis				
a) Sonstige Zinsen und ähnliche Erträge	725,00		5.935,00	
b) Zinsen und ähnliche Aufwendungen	<u>0,00</u>	725,00	<u>26,06</u>	5.908,94
12. Ergebnis der gewöhnlichen Geschäftstätigkeit		537.854,05		281.867,64
13. sonstige Steuern		1.641,00		1.623,00
14. Jahresüberschuss		536.213,05		280.244,64
15. Gewinnvortrag aus dem Vorjahr		<u>567.859,89</u>		<u>287.615,25</u>
16. Bilanzgewinn		1.104.072,94		567.859,89

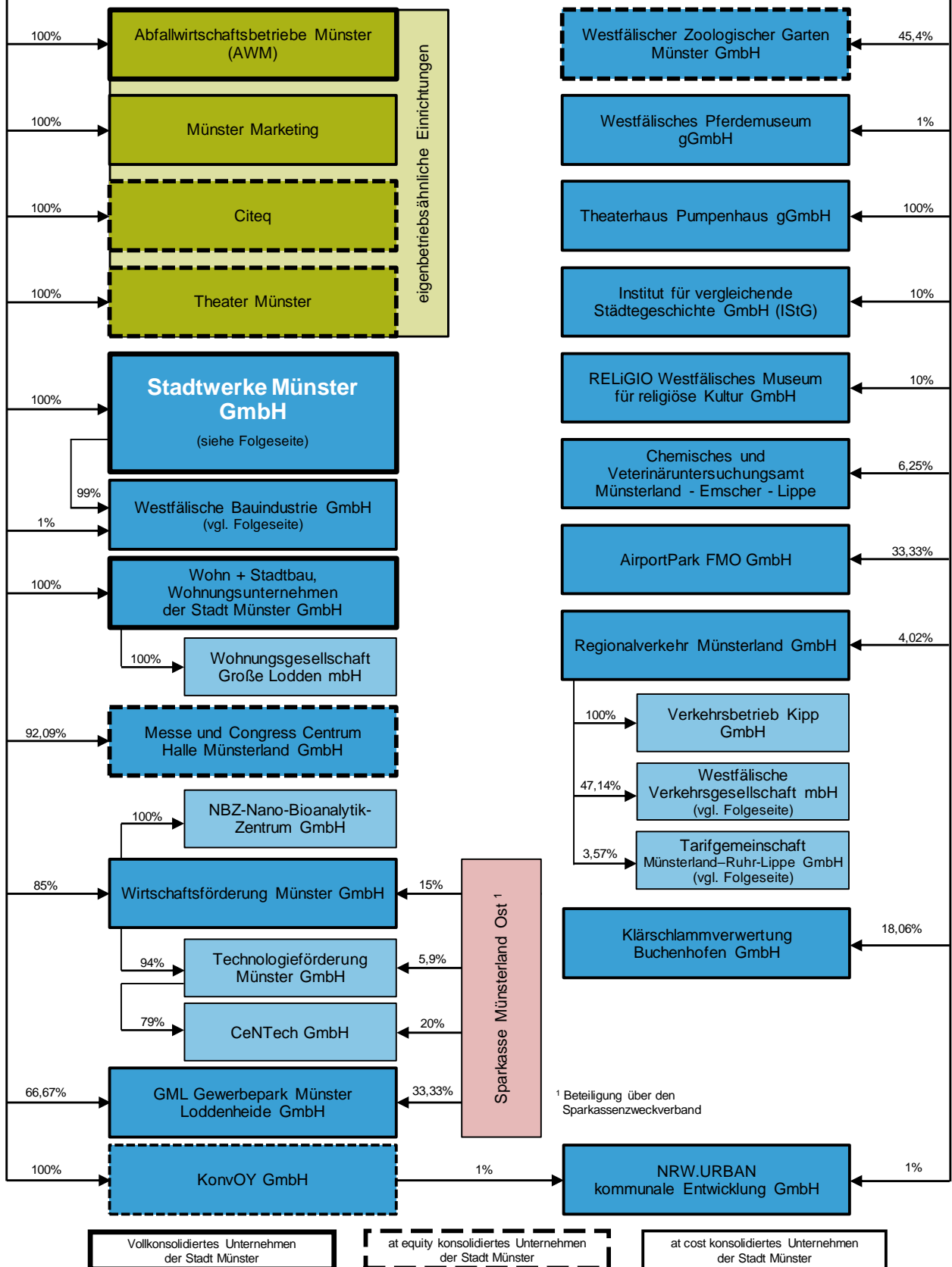
ÜBERSICHT ÜBER DIE WIRTSCHAFTSLAGE UND DIE VORAUSSICHTLICHE ENTWICKLUNG DER UNTERNEHMEN

Anlagen

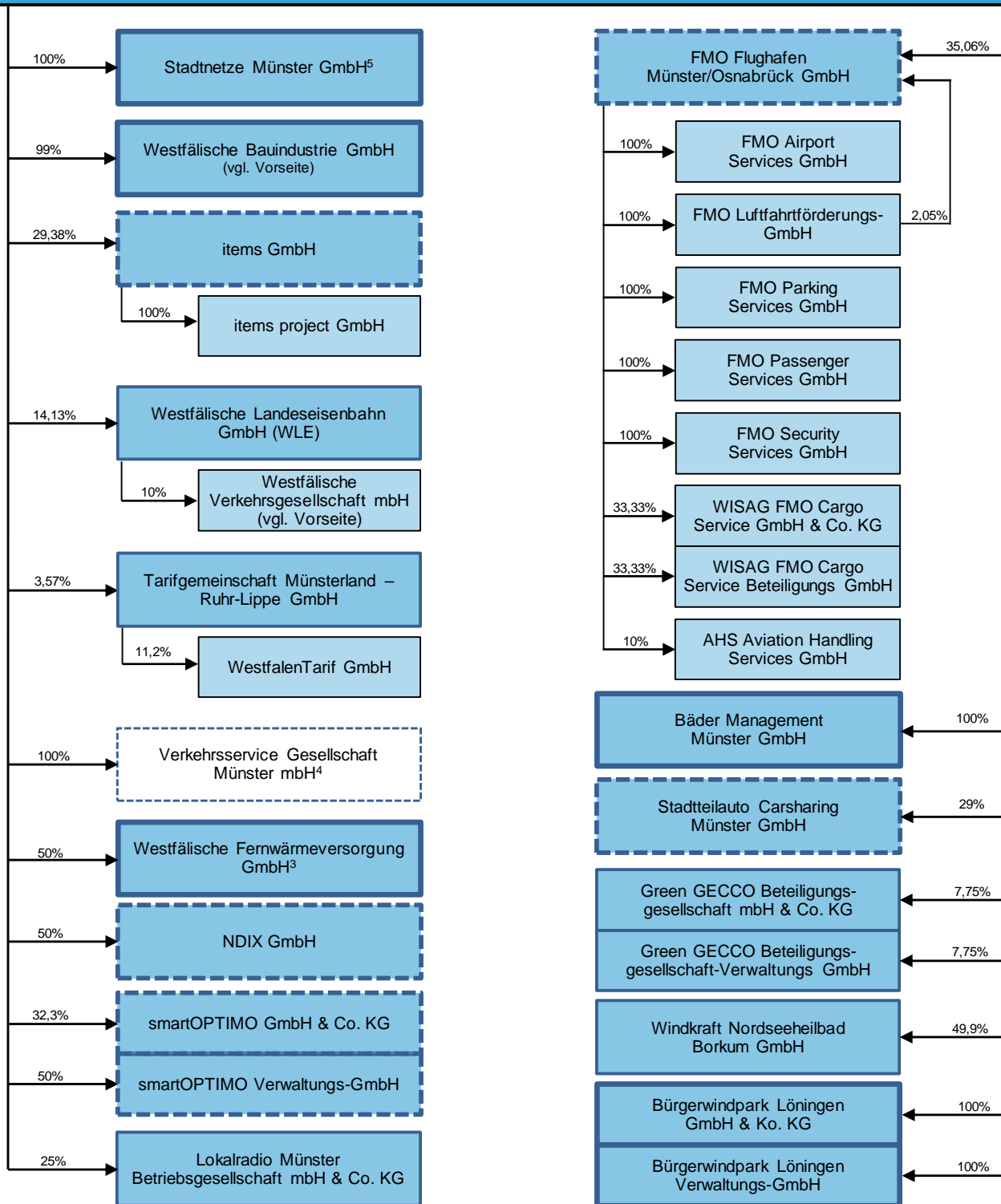
gem. § 1 Abs. 2 Nr. 9 KomHVO

- Darstellung der Beteiligungsstruktur
- Übersicht über die Wirtschaftslage und die voraussichtliche Entwicklung der Unternehmen und Einrichtungen mit eigener Rechtspersönlichkeit, an denen die Stadt Münster mit mehr als 20 Prozent unmittelbar oder mittelbar beteiligt ist.
- Darstellung der Finanzströme zwischen der Stadt Münster und den unmittelbaren Mehrheitsbeteiligungen sowie den mittelbaren, steuerungsrelevanten Minderheitsbeteiligungen.

Stadt Münster



Stadtwerke Münster GmbH



³ zu 50% anteilmäßig konsolidiert

⁴ Vorratsgesellschaft ohne operatives Geschäft

⁵ firmierte bis zum 31.08.2020 unter münsterNetz GmbH

Vollkonsolidiertes Unternehmen der Stadtwerke Münster

at equity konsolidiertes Unternehmen der Stadtwerke Münster

at cost konsolidiertes Unternehmen der Stadtwerke Münster

Übersicht über die Wirtschaftslage

(alle Angaben in T €)

Unternehmen	Jahresabschluss 2019		Jahresabschluss 2020		Wirtschaftsplan 2021	
	Umsatz	Ergebnis	Umsatz	Ergebnis	Umsatz	Ergebnis
AirportPark FMO GmbH	2.385	104	388	-426	1.205	-134
Bädermanagement Münster GmbH	0	-22	0	-29	0 ³⁾	-108 ³⁾
Bürgerwindpark Lönningen GmbH & Co. KG	2.797	765	2.780	828	2.737	652
Bürgerwindpark Lönningen Verwaltungs-GmbH	3	1	4	1	0	1
CeNTech GmbH	467	-91	469	-94	305	-127
FMO Flughafen Münster/Osnabrück GmbH	19.600	-6.966	10.231	-15.421	13.415	-13.939
GML Gewerbepark Münster Loddenheide GmbH	2	-54	0	-74	0	-56
items GmbH	38.709	1.195	42.601	1.322	43.464	993
Klärschlammverwertung Buchenhofen GmbH	0	-11	0	-37	86	0
KonvOY GmbH	682	-1.221	5.817	-2.063	19.020	-107
Lokalradio Münster Betriebsgesellschaft mbh & Co. KG	1.952	400	1.623	285	1.008	304
Messe und Congress Centrum Halle Münsterland GmbH	9.877	169	3.728	-849	3.275	-3.135
NBZ-Nano-Bioanalytik-Zentrum GmbH	556	35	618	39	530	19
NDIX GmbH	6.345	50	0	-18	7.107	93
NRW.URBAN Kommunale Entwicklung GmbH	1.894	5	2.718	13	3.363	28
smartOptimo GmbH & Co. KG	15.449	158	15.924	82	16.440	-480
smartOptimo Verwaltungs-GmbH	379	13	365	14	398	25
Stadtnetze Münster GmbH ^{1) 2)}	175.658	8.581	203.729	25.034	227.492	23.071 ²⁾
Stadtteilauto CarSharing Münster GmbH	⁶⁾	⁶⁾	1.863	135	1.875	153
Stadtwerke Münster GmbH	576.652	10.334	524.742	11.280	505.682	8.380
Technologieförderung Münster GmbH (TFM)	2.135	203	2.317	245	2.140	-275
Theaterhaus Pumpenhaus gGmbH ⁷⁾	139	0	42	2	50	0
Verkehrsservice Gesellschaft Münster mbH (VSM) ⁴⁾	0	-6	0	-4	-	-
Westfälische Bauindustrie GmbH (WBI)	14.180	3.695	11.025	1.936	10.670	1.120
Westfälische Fernwärmeversorgung GmbH	8.118	396	7.834	323	7.752	449
Westfälische Landes-Eisenbahn GmbH (WLE)	18.178	-1.404	17.544	-1.957	17.265	-2.050
Westfälischer Zoologischer Garten Münster GmbH	7.941	-4.512	6.604	-4.105	7.845	-4.634
Windkraft Nordseeheilbad Borkum GmbH ²⁾	368	110	423	197	361	172 ²⁾
Wirtschaftsförderung Münster GmbH	5.089	-249	4.584	-1.505	4.625	-1.571
Wohn + Stadtbau GmbH	45.664	7.851	48.384	8.174	48.050	8.515
Wohnungsgesellschaft Große Lodden mbH ²⁾	640	116	674	147	684	122 ²⁾

¹⁾ bis 31.08.2020 münsterNETZ GmbH

²⁾ vor Gewinnabführung

³⁾ Wirtschaftsplan 2020

⁴⁾ Nach dem Übergang der VSM zum 30.06.2018 auf Stadtwerke Münster GmbH, wird die Gesellschaft als Vorratsgesellschaft vorgehalten.

⁵⁾ Diese Daten liegen derzeit noch nicht vor.

⁶⁾ Start der Beteiligung zum 01.01.2020

⁷⁾ Umsatzerlöse ohne Zuschüsse

Darstellung der Finanzströme

Unternehmen	Gezeichnetes Kapital (Stammkapital) T €	Anteil der Stadt Münster		Gewinnabführung (+) / Verlustabdeckung (-) (in T €)	
		T €	%	Ist 2020	Plan 2021
KonvOY GmbH	500	500	100,00	0	0
Messe und Congress Centrum Halle Münsterland GmbH	1.294	1.191	92,09	- 350	- 350
Stadtwerke Münster GmbH	51.200	51.200	100,00	+ 6.500	+ 6.500
Westfälischer Zoologischer Garten Münster GmbH	14.332	6.508	45,40	- 4.800	- 4.800
Wirtschaftsförderung Münster GmbH	500	425	85,00	- 1.700	- 1.700
Wohn + Stadtbau GmbH	7.000	7.000	100,00	+ 500	0

* Brutto (vor Abzug von Kapitalertragssteuer und Solidaritätszuschlag)

ÜBERSICHTEN MIT BEZIRKSBEZOGENEN HAUSHALTSANGABEN

BEZIRKSVERTRETUNG MÜNSTER-MITTE

Haushaltsplan 2022
Bezirksvertretungen (frei verfügbare Mittel)
Produktgruppe 0101

	Teilergebnisplan Ertrags- und Aufwandsarten	Ergebnis (€)		Haushaltsansatz (€)		Planung (€)	
		2020	2021	2022	2023	2024	2025
01	Steuern und ähnliche Abgaben	0,00	0	0	0	0	0
02	+ Zuwendungen und allgemeine Umlagen	0,00	0	0	0	0	0
03	+ Sonstige Transfererträge	0,00	0	0	0	0	0
04	+ Öffentlich-rechtliche Leistungsentgelte	0,00	0	0	0	0	0
05	+ Privatrechtliche Leistungsentgelte	0,00	0	0	0	0	0
06	+ Kostenerstattungen und Kostenumlagen	0,00	0	0	0	0	0
07	+ Sonstige ordentliche Erträge	0,00	0	0	0	0	0
08	+ Aktivierte Eigenleistungen	0,00	0	0	0	0	0
09	+/- Bestandsveränderungen	0,00	0	0	0	0	0
10	= Ordentliche Erträge	0,00	0	0	0	0	0
11	- Personalaufwendungen	0,00	0	0	0	0	0
12	- Versorgungsaufwendungen	0,00	0	0	0	0	0
13	- Aufwendungen für Sach- und Dienstleistungen	4.765,00	90.000	124.630	0	0	0
14	- Bilanzielle Abschreibungen	0,00	0	0	0	0	0
15	- Transferaufwendungen	126.169,00	121.240	125.670	0	0	0
16	- Sonstige ordentliche Aufwendungen	5.901,74	142.835	18.880	613.030	613.030	613.030
17	= Ordentliche Aufwendungen	136.835,74	354.075	269.180	613.030	613.030	613.030
18	= Ordentliches Ergebnis (= Zeilen 10 und 17)	136.835,74-	354.075-	269.180-	613.030-	613.030-	613.030-
19	+ Finanzerträge	0,00	0	0	0	0	0
20	- Zinsen und sonstige Finanzaufwendungen	0,00	0	0	0	0	0
21	= Finanzergebnis (= Zeilen 19 und 20)	0,00	0	0	0	0	0
22	= Ergebnis der laufenden Verwaltungstätigkeit (= Zeilen 18 und 21)	136.835,74-	354.075-	269.180-	613.030-	613.030-	613.030-
23	+ Außerordentliche Erträge	0,00	0	0	0	0	0
24	- Außerordentliche Aufwendungen	0,00	0	0	0	0	0
25	= Außerordentliches Ergebnis (= Zeilen 23 und 24)	0,00	0	0	0	0	0
26	= Ergebnis vor Berücksichtigung der internen Leistungsbeziehungen (= Zeilen 22 und 25)	136.835,74-	354.075-	269.180-	613.030-	613.030-	613.030-
27	+ Erträge aus internen Leistungsbeziehungen	0,00	0	0	0	0	0
28	- Aufwendungen aus internen Leistungsbeziehungen	0,00	0	0	0	0	0
29	= Ergebnis (= Zeilen 26, 27, 28)	136.835,74-	354.075-	269.180-	613.030-	613.030-	613.030-
31	= Teilergebnis nach Abzug globaler Minderaufwand (= Zeilen 29 und 30)	136.835,74-	354.075-	269.180-	613.030-	613.030-	613.030-

Haushaltsplan 2022**Bezirksvertretungen (frei verfügbare Mittel)****Produktgruppe 0101****Bewirtschaftungsregeln:**

Die in der Produktgruppe 0101 veranschlagten Mittel der Bezirksvertretungen werden entsprechend der Verteilung der Mittel durch die Bezirksvertretungen zu eigenen Budgets je Bezirksvertretung zusammengefasst. Über die Verwendung der Mittel entscheiden die Bezirksvertretungen allein.

Erläuterungen:

zu Zeile 13 – 16:

Aufteilung der frei verfügbaren Mittel der Bezirksvertretungen gemäß vorliegender Beschlüsse der Bezirksvertretungen im Rahmen der Etatberatungen:

- BV Mitte:	51.590 Euro
- BV Nord:	37.280 Euro
- BV Ost:	22.280 Euro
- BV Südost:	40.110 Euro
- BV Hilstrup:	62.780 Euro
- BV West:	55.140 Euro
Insgesamt:	269.180 Euro

INVESTITIONSMASNAHMEN MIT BEZUG ZUR BEZIRKSVERTRETUNG MÜNSTER-MITTE

Investitionsmaßnahmen	Ergebnis (€)		Haushaltsansatz (€)		Verpflicht.- ermächt. (€) 2022	Planung (€)			bereite- stellt bis inkl. 2021	Gesamt- ein- u. -aus- zahlungen
	2020	2021	2021	2022		2023	2024	2025		
Investitionsmaßnahmen oberhalb der festgelegten Wertgrenzen										
4135 Dominikanerkirche										
Umbau und Sanierung										
Einzahlung aus Zuwendungen für Investitionsmaßnahmen	570.000,00		449.000	329.000			0	0	1.339.000	1.888.000
Auszahlung für Baumaßnahmen	1.485.505,95		1.770.025	0	0		0	0	3.683.019	3.683.019
Saldo Maßnahme (Einzahlungen ./. Auszahlungen)	915.505,95-		1.321.025-	329.000			0	0	2.344.019-	1.795.019-

Investitionsmaßnahmen unterhalb der festgelegten Wertgrenzen										
Einzahlung	0,00			0			0	0	0	
Auszahlung	54.744,20		23.466	0	0		0	0	0	
Saldo (Einzahlungen ./. Auszahlungen)	54.744,20-		23.466-	0			0	0	0	
Gesamtsaldo	970.250,15-		1.344.491-	329.000	0		0	0	2.344.019-	1.795.019-

Haushaltsplan 2022 Ausschuss: APDOSO	Brandschutz und feuerwehrtechnische Hilfeleistung	Dezernat I Feuerwehr
---	--	---------------------------------------

Investitionsmaßnahmen	Ergebnis (€)		Haushaltsansatz (€)		Verpflicht.- ermächt. (€)	Planung (€)			bereite- stellt bis inkl. 2021	Gesamt- ein- u. -aus- zahlungen
	2020	2021	2022	2022		2023	2024	2025		
Investitionsmaßnahmen oberhalb der festgelegten Wertgrenzen										
4520 Sanierung/Erweit.										
Feuerwehrhaus Altstadt										
Auszahlung für Baumaßnahmen	0,00	0	0	0	100.000	600.000	850.000	2.550.000	0	4.100.000
Saldo Maßnahme (Einzahlungen ./.. Auszahlungen)	0,00	0	0	0	100.000-	600.000-	850.000-	2.550.000-	0	4.100.000-
4610 Bauk. Erneuerung Tore										
Innenhof FW 1										
Auszahlung für Baumaßnahmen	0,00	895.000	0	0	0	0	0	2.000.000	0	895.000
Saldo Maßnahme (Einzahlungen ./.. Auszahlungen)	0,00	895.000-	0	0	0	0	0	2.000.000-	0	895.000-
4800 Bauk. Erweit.										
Feuerwehrhäuser FF										
Auszahlung für Baumaßnahmen	0,00	0	0	0	0	0	100.000	2.000.000	0	2.100.000
Saldo Maßnahme (Einzahlungen ./.. Auszahlungen)	0,00	0	0	0	0	0	100.000-	2.000.000-	0	2.100.000-
4900 Bauk. Erweit. Feuer- u.										
Rettungswache 1										
Auszahlung für Baumaßnahmen	0,00	0	0	0	0	0	0	5.100.000	0	5.100.000
Saldo Maßnahme (Einzahlungen ./.. Auszahlungen)	0,00	0	0	0	0	0	0	5.100.000-	0	5.100.000-
Investitionsmaßnahmen unterhalb der festgelegten Wertgrenzen										
Einzahlung	0,00	0	0	0	0	0	0	0	0	0
Auszahlung	1.200.975,16	136.754	0	0	0	0	0	0	0	0
Saldo (Einzahlungen ./.. Auszahlungen)	1.200.975,16-	136.754-	0	0	0	0	0	0	0	0
Gesamtsaldo	1.200.975,16-	1.031.754-	0	0	100.000-	600.000-	950.000-	9.650.000-	895.000-	12.195.000-

Leistungen für Schulen **Dezernat IV**
Haushaltsplan 2022 **Amt für Schule und Weiterbildung**
Ausschuss: ASW

Investitionsmaßnahmen	Ergebnis (€)		Haushaltsansatz (€)		Verpflicht.- ermächt. (€) 2022	Planung (€)			bereite- stellt bis inkl. 2021	Gesamt- ein- u. -aus- zahlungen
	2020	festgelegte Wertgrenzen	2021	2022		2023	2024	2025		
Investitionsmaßnahmen oberhalb der festgelegten Wertgrenzen										
0000 Gestaltung von Schulanlagen										
Einzahlung aus Zuwendungen für Investitionsmaßnahmen	16.191,47	100	100	100		100	100	0		
Auszahlung für Baumaßnahmen	115.269,21	104.884	104.884	77.720	77.720	77.720	77.720	0		
Auszahlung für den Erwerb von beweglichem Anlagevermögen	0,00	71.130	71.130	0	0	0	0	0		
Saldo Maßnahme (Einzahlungen ./. Auszahlungen)	99.077,74-	175.914-	175.914-	77.620-	77.620-	77.620-	77.620-	0		
0010 Besch. v. Mobilier u.a.										
Auszahlung für den Erwerb von beweglichem Anlagevermögen	317.016,16	347.195	347.195	260.000	130.000	260.000	260.000	0		
Saldo Maßnahme (Einzahlungen ./. Auszahlungen)	317.016,16-	347.195-	347.195-	260.000-	260.000-	260.000-	260.000-	0		
0020 Besch. Lehrm. Ern. naturwiss. Fachräume										
Auszahlung für den Erwerb von beweglichem Anlagevermögen	99.629,32	118.781	118.781	96.200	50.000	96.200	96.200	0		
Saldo Maßnahme (Einzahlungen ./. Auszahlungen)	99.629,32-	118.781-	118.781-	96.200-	96.200-	96.200-	96.200-	0		
0030 Besch. Lehrm. i.R. investiver Maßnahmen										
Einzahlung aus Zuwendungen für Investitionsmaßnahmen	20.300,00	0	0	0	0	0	0	0		
Auszahlung für den Erwerb von beweglichem Anlagevermögen	131.059,43	618.237	618.237	380.000	300.000	350.000	350.000	0		
Saldo Maßnahme (Einzahlungen ./. Auszahlungen)	110.759,43-	618.237-	618.237-	380.000-	350.000-	350.000-	350.000-	0		

Leistungen für Schulen **Dezernat IV**
Amt für Schule und Weiterbildung

Haushaltsplan 2022
Ausschuss: ASW

Investitionsmaßnahmen	Ergebnis (€)		Haushaltsansatz (€)		Verpflicht.- ermächt. (€)	Planung (€)				bereite- stellt bis inkl. 2021	Gesamt- ein- u. -aus- zahlungen	
	2020	2021	2021	2022		2023	2024	2025	spätere Jahre			
0050 Erneuerung von ELA-Anlagen												
Auszahlung für Baumaßnahmen	204.321,91	251.942	320.000	200.000	200.000	200.000	200.000	200.000	0			
Saldo Maßnahme (Einzahlungen ./ Auszahlungen)	204.321,91-	251.942-	320.000-	320.000-		200.000-	200.000-	200.000-	0			
0090 Besch. für Schulen												
Auszahlung für den Erwerb von beweglichem Anlagevermögen	653.118,62	30.000	30.000	15.000	30.000	30.000	30.000	30.000	0			
Saldo Maßnahme (Einzahlungen ./ Auszahlungen)	653.118,62-	30.000-	30.000-	30.000-		30.000-	30.000-	30.000-	0			
0100 Sicherungsmaßnahmen Schulgebäude												
Auszahlung für Baumaßnahmen	9.918,28	50.000	50.000	50.000	50.000	50.000	50.000	50.000	0			
Saldo Maßnahme (Einzahlungen ./ Auszahlungen)	9.918,28-	50.000-	50.000-	50.000-		50.000-	50.000-	50.000-	0			
0610 Besch.Neue Technologien an Berufskollegs												
Auszahlung für den Erwerb von beweglichem Anlagevermögen	380.427,09	419.179	415.800	415.800	415.800	415.800	415.800	415.800	0			
Saldo Maßnahme (Einzahlungen ./ Auszahlungen)	380.427,09-	419.179-	415.800-	415.800-		415.800-	415.800-	415.800-	0			
0620 Bauk. Neue Technologien an Berufskollegs												
Auszahlung für Baumaßnahmen	109.828,35	543.190	327.660	327.660	327.660	327.660	327.660	327.660	0			
Saldo Maßnahme (Einzahlungen ./ Auszahlungen)	109.828,35-	543.190-	327.660-	327.660-		327.660-	327.660-	327.660-	0			

Leistungen für Schulen **Dezernat IV**
Amt für Schule und Weiterbildung

Haushaltsplan 2022
Ausschuss: ASW

Investitionsmaßnahmen	Ergebnis (€)		Haushaltsansatz (€)		Verpflicht.- ermächt. (€)	Planung (€)				bereite- stellt bis inkl. 2021	Gesamt- ein- u. -aus- zahlungen	
	2020	2021	2021	2022		2023	2024	2025	spätere Jahre			
0630 Besch. DV-Technologien an Berufskollegs												
Auszahlung für den Erwerb von beweglichem Anlagevermögen	249.942,89	413.950	320.440	250.000	251.800	282.480	282.480	0				
Saldo Maßnahme (Einzahlungen ./. Auszahlungen)	249.942,89-	413.950-	320.440-		251.800-	282.480-	282.480-	0				
0710 Bauk. Inklusion												
Auszahlung für Baumaßnahmen	203.548,14	760.314	250.000	250.000	250.000	250.000	250.000	0				
Saldo Maßnahme (Einzahlungen ./. Auszahlungen)	203.548,14-	760.314-	250.000-		250.000-	250.000-	250.000-	0				
0711 Besch. Inklusion												
Auszahlung für den Erwerb von beweglichem Anlagevermögen	45.600,07	259.767	125.000	50.000	125.000	125.000	125.000	0				
Saldo Maßnahme (Einzahlungen ./. Auszahlungen)	45.600,07-	259.767-	125.000-		125.000-	125.000-	125.000-	0				
0720 Sanierung Schulaußenanlagen												
Auszahlung für Baumaßnahmen	76.500,57	1.060.435	550.000	850.000	550.000	550.000	550.000	0				
Saldo Maßnahme (Einzahlungen ./. Auszahlungen)	76.500,57-	1.060.435-	550.000-		550.000-	550.000-	550.000-	0				
4010 IuK-Verkabelung/Netzkomponenten f.Schulen												
Auszahlung für Baumaßnahmen	38.264,98	69.095	100.000	100.000	100.000	100.000	100.000	0				768.125
Saldo Maßnahme (Einzahlungen ./. Auszahlungen)	38.264,98-	69.095-	100.000-		100.000-	100.000-	100.000-	0				768.125-

Leistungen für Schulen **Dezernat IV**
Haushaltsplan 2022 **Amt für Schule und Weiterbildung**
Ausschuss: ASW

Investitionsmaßnahmen	Ergebnis (€)		Haushaltsansatz (€)		Verpflicht.- ermächt. (€)	Planung (€)			bereite- stellt bis inkl. 2021	Gesamt- ein- u. -aus- zahlungen
	2020	2021	2021	2022		2023	2024	2025		
4030 Übermittagbetr. weiterführende Schulen										
Einzahlung aus Zuwendungen für Investitionsmaßnahmen	0,00	0	0	0		0	0	0	1.490.469	1.490.469
Auszahlung für Baumaßnahmen	39.266,08	95.113	25.000	25.000	25.000	25.000	25.000	0	4.438.735	4.538.735
Auszahlung für den Erwerb von beweglichem Anlagevermögen	19.941,92	25.000	25.000	25.000	25.000	25.000	25.000	0	801.619	901.619
Auszahlung von aktivierbaren Zuwendungen	0,00	0	0	0	0	0	0	0	250.559	250.559
Saldo Maßnahme (Einzahlungen ./. Auszahlungen)	59.208,00-	120.113-	50.000-	50.000-		50.000-	50.000-	0	4.000.444-	4.200.444-

4410 Schillergymnasium Sanierung + Umbau										
Auszahlung für Baumaßnahmen	75.932,39	2.150.337	910.660	1.500.000	1.500.000	0	0	0	7.002.548	9.413.208
Saldo Maßnahme (Einzahlungen ./. Auszahlungen)	75.932,39-	2.150.337-	910.660-	1.500.000-		0	0	0	7.002.548-	9.413.208-

4490 Mathilde-Anneke-Gesamtschule, Städt. GS										
Auszahlung für Baumaßnahmen	11.635.335,36	41.023.975	2.300.000	4.900.000	4.000.000	900.000	0	0	59.672.986	66.872.986
Auszahlung für den Erwerb von beweglichem Anlagevermögen	30.408,78	2.169.000	100.000	300.000	300.000	0	0	0	2.246.469	2.646.469
Saldo Maßnahme (Einzahlungen ./. Auszahlungen)	11.665.744,14-	43.192.975-	2.400.000-	4.300.000-		900.000-	0	0	61.919.456-	69.519.456-

4510 Primus-Schule Umbaumaßnahmen										
Auszahlung für Baumaßnahmen	16.284,12	186.509	0	0	0	0	0	0	1.150.833	1.150.833
Saldo Maßnahme (Einzahlungen ./. Auszahlungen)	16.284,12-	186.509-	0	0	0	0	0	0	1.150.833-	1.150.833-

Leistungen für Schulen **Dezernat IV**
Amt für Schule und Weiterbildung

Haushaltsplan 2022
Ausschuss: ASW

Investitionsmaßnahmen	Ergebnis (€)		Haushaltsansatz (€)		Verpflicht.-ermächt. (€)		Planung (€)				bereite- stellt bis inkl. 2021	Gesamt- ein- u. -aus- zahlungen
	2020		2021	2022	2022		2023	2024	2025	spätere Jahre		
4520 Energetische Sanierung Paulinum												
Auszahlung für Baumaßnahmen	636.810,22		632.951	0	0		0	0	0	0	4.899.431	4.899.431
Saldo Maßnahme (Einzahlungen ./. Auszahlungen)	636.810,22-		632.951-	0	0		0	0	0	0	4.899.431-	4.899.431-
4530 Fertigbauklassen Grundschulen												
Auszahlung für Baumaßnahmen	1.137,96		217.731	0	0		0	0	0	0	2.213.379	2.213.379
Auszahlung für den Erwerb von beweglichem Anlagevermögen	0,00		170.000	0	0		0	0	0	0	189.844	189.844
Saldo Maßnahme (Einzahlungen ./. Auszahlungen)	1.137,96-		387.731-	0	0		0	0	0	0	2.403.224-	2.403.224-
4590 Erweiterung Grundschulen												
Auszahlung für Baumaßnahmen	2.940,60		1.101.237	0	0		0	0	0	0	1.275.750	1.275.750
Saldo Maßnahme (Einzahlungen ./. Auszahlungen)	2.940,60-		1.101.237-	0	0		0	0	0	0	1.275.750-	1.275.750-
4640 Erweiterung Dreifaltigkeitsschule												
Auszahlung für Baumaßnahmen	510.125,68		261.481	0	0		0	0	0	0	6.013.642	6.013.642
Auszahlung für den Erwerb von beweglichem Anlagevermögen	185,28		50.000	0	0		0	0	0	0	159.387	159.387
Saldo Maßnahme (Einzahlungen ./. Auszahlungen)	510.310,96-		311.481-	0	0		0	0	0	0	6.173.029-	6.173.029-
4650 Förderschulen-Umbau f Nutzungsänderungen												
Auszahlung für Baumaßnahmen	192.078,54		212.731	0	0		0	0	0	0	404.809	404.809
Auszahlung für den Erwerb von beweglichem Anlagevermögen	27.788,53		170.000	0	0		0	0	0	0	197.789	197.789
Saldo Maßnahme (Einzahlungen ./. Auszahlungen)	219.867,07-		382.731-	0	0		0	0	0	0	602.598-	602.598-

Leistungen für Schulen **Dezernat IV**
Amt für Schule und Weiterbildung

Haushaltsplan 2022
Ausschuss: ASW

Investitionsmaßnahmen	Ergebnis (€)		Haushaltsansatz (€)		Verpflicht.- ermächt. (€)	Planung (€)				bereite- stellt bis inkl. 2021	Gesamt- ein- u. -aus- zahlungen	
	2020	2021	2021	2022		2022	2023	2024	2025			spätere Jahre
4700 Ratsgymnasium - Errichtung Mensa												
Auszahlung für Baumaßnahmen	380.012,72	224.090	0	0	0	0	0	0	0	0	2.629.922	2.629.922
Auszahlung für den Erwerb von beweglichem Anlagevermögen	87.240,53	51.497	0	0	0	0	0	0	0	0	325.905	325.905
Saldo Maßnahme (Einzahlungen ./. Auszahlungen)	467.253,25-	275.587-	0	0	0	0	0	0	0	0	2.955.827-	2.955.827-
4711 Neu bzw. Umbau Joh.-C.-Schlaun-Gymn.												
Auszahlung für Baumaßnahmen	0,00	0	0	200.000	200.000	200.000	200.000	0	36.600.000	0	0	37.000.000
Saldo Maßnahme (Einzahlungen ./. Auszahlungen)	0,00	0	0	0	200.000-	200.000-	200.000-	0	36.600.000-	0	0	37.000.000-
4720 Planungskosten Erweiterung Schulgebäude												
Auszahlung für Baumaßnahmen	90.487,81	1.931.217	2.500.000	2.900.000	2.900.000	2.500.000	442.100	0	0	0	2.249.457	7.691.557
Saldo Maßnahme (Einzahlungen ./. Auszahlungen)	90.487,81-	1.931.217-	2.500.000-	2.500.000-	2.500.000-	2.500.000-	442.100-	0	0	0	2.249.457-	7.691.557-
4730 Fertigbauklassen												
Auszahlung für Baumaßnahmen	182.093,03	3.940.375	1.500.000	1.500.000	0	0	0	0	0	0	4.962.408	6.462.408
Saldo Maßnahme (Einzahlungen ./. Auszahlungen)	182.093,03-	3.940.375-	1.500.000-	1.500.000-	0	0	0	0	0	0	4.962.408-	6.462.408-
4790 Berufskollegs - Ersatzräume												
Auszahlung für Baumaßnahmen	454.539,98	2.043.778	0	0	0	0	0	0	0	0	2.498.318	2.498.318
Saldo Maßnahme (Einzahlungen ./. Auszahlungen)	454.539,98-	2.043.778-	0	0	0	0	0	0	0	0	2.498.318-	2.498.318-

Leistungen für Schulen **Dezernat IV**
Haushaltsplan 2022 **Amt für Schule und Weiterbildung**
Ausschuss: ASW

Investitionsmaßnahmen	Ergebnis (€)		Haushaltsansatz (€)		Verpflicht.- ermächt. (€)	Planung (€)			bereite- stellt bis inkl. 2021	Gesamt- ein- u. -aus- zahlungen
	2020	2021	2021	2022		2023	2024	2025		
4800 Energetische Maßnahmen an Schulen										
Einzahlung aus Zuwendungen für Investitionsmaßnahmen	0,00	1.279.000	1.082.410			0	0	0	1.279.000	2.361.410
Auszahlung für Baumaßnahmen	158.166,68	4.866.899	899.680	0		0	0	0	5.098.030	5.997.710
Saldo Maßnahme (Einzahlungen ./ Auszahlungen)	158.166,68-	3.587.899-	182.730			0	0	0	3.819.030-	3.636.300-

4810 Erweiterung Erich-Klausener-Schule										
Auszahlung für Baumaßnahmen	558.913,77	9.680.946	6.700.000	1.300.000	1.370.210	0	0	0	10.381.147	18.451.357
Auszahlung für den Erwerb von beweglichem Anlagevermögen	0,00	0	370.000	0	0	0	0	0	0	370.000
Saldo Maßnahme (Einzahlungen ./ Auszahlungen)	558.913,77-	9.680.946-	7.070.000-		1.370.210-	0	0	0	10.381.147-	18.821.357-

4840 Erweiterung Kreuzschule										
Auszahlung für Baumaßnahmen	284.277,45	4.158.877	3.578.750	150.000	157.290	0	0	0	4.487.118	8.223.158
Auszahlung für den Erwerb von beweglichem Anlagevermögen	0,00	0	150.000	0	0	0	0	0	0	150.000
Saldo Maßnahme (Einzahlungen ./ Auszahlungen)	284.277,45-	4.158.877-	3.728.750-		157.290-	0	0	0	4.487.118-	8.373.158-

4850 Erweiterung Mauritzschule										
Auszahlung für Baumaßnahmen	209.977,17	4.335.550	990.870	700.000	700.000	0	0	0	4.568.302	6.259.172
Auszahlung für den Erwerb von beweglichem Anlagevermögen	0,00	0	260.000	0	0	0	0	0	0	260.000
Saldo Maßnahme (Einzahlungen ./ Auszahlungen)	209.977,17-	4.335.550-	1.250.870-		700.000-	0	0	0	4.568.302-	6.519.172-

Leistungen für Schulen **Dezernat IV**
Haushaltsplan 2022 **Amt für Schule und Weiterbildung**
Ausschuss: ASW

Investitionsmaßnahmen	Ergebnis (€)		Haushaltsansatz (€)		Verpflicht.- ermächt. (€)	Planung (€)				bereite- stellt bis inkl. 2021	Gesamt- ein- u. -aus- zahlungen	
	2020	2021	2021	2022		2022	2023	2024	2025			spätere Jahre
4900 Erweiterung Bodelschwinghschule												
Auszahlung für Baumaßnahmen	112.819,38	4.194.390	4.000.000	1.300.000	1.000.000	300.000	0	0	0	4.366.501	9.666.501	
Saldo Maßnahme (Einzahlungen ./.. Auszahlungen)	112.819,38-	4.194.390-	4.000.000-		1.000.000-	300.000-	0	0	0	4.366.501-	9.666.501-	

4910 Erweiterung Thomas-Morus-Schule												
Auszahlung für Baumaßnahmen	59.157,73	3.752.620	10.000.000	6.000.000	5.000.000	1.310.000	0	0	0	3.888.280	20.198.280	
Saldo Maßnahme (Einzahlungen ./.. Auszahlungen)	59.157,73-	3.752.620-	10.000.000-		5.000.000-	1.310.000-	0	0	0	3.888.280-	20.198.280-	

5070 Erweiterung Wilhelm-Hittorf-Gymnasium												
Auszahlung für Baumaßnahmen	0,00	650.000	400.000	400.000	400.000	0	0	11.850.000	0	650.000	13.300.000	
Saldo Maßnahme (Einzahlungen ./.. Auszahlungen)	0,00	650.000-	400.000-		400.000-	0	0	11.850.000-	0	650.000-	13.300.000-	

5080 Erweiterung Realschule im Kreuzviertel												
Auszahlung für Baumaßnahmen	0,00	395.000	400.000	400.000	400.000	0	0	12.255.000	0	395.000	13.450.000	
Saldo Maßnahme (Einzahlungen ./.. Auszahlungen)	0,00	395.000-	400.000-		400.000-	0	0	12.255.000-	0	395.000-	13.450.000-	

6000 Erweiterung Hermannschule												
Auszahlung für Baumaßnahmen	0,00	260.000	200.000	600.000	200.000	200.000	200.000	12.390.000	200.000	260.000	13.450.000	
Saldo Maßnahme (Einzahlungen ./.. Auszahlungen)	0,00	260.000-	200.000-		200.000-	200.000-	200.000-	12.390.000-	200.000-	260.000-	13.450.000-	

Haushaltsplan 2022
Ausschuss: ASW

Leistungen für Schulen

Amt für Schule und Weiterbildung
Dezernat IV

Investitionsmaßnahmen	Ergebnis (€)		Haushaltsansatz (€)		Verpflicht.- ermächt. (€) 2022	Planung (€)				bereite- stellt bis inkl. 2021	Gesamt- ein- u. -aus- zahlungen	
	2020	2021	2021	2022		2023	2024	2025	spätere Jahre			
Investitionsmaßnahmen unterhalb der festgelegten Wertgrenzen												
Einzahlung	0,00	0	0	0	0	0	0	0	0	0	0	
Auszahlung	282.311,29	328.150	328.150	0	0	0	0	0	0	0	0	
Saldo (Einzahlungen ./. Auszahlungen)	282.311,29-	328.150-	328.150-	0	0	0	0	0	0	0	0	
Gesamtsaldo	18.646.186,55-	93.118.453-	37.530.270-	23.766.180	20.861.580-	6.516.860-	3.364.760-	73.095.000-	135.276.826-	264.428.976-		

Haushaltsplan 2022 Ausschuss: ASGVAF	Sicherung besonderer sozialer Bedarfe	Dezernat V Sozialamt
---	---------------------------------------	-------------------------

Investitionsmaßnahmen	Ergebnis (€)		Haushaltsansatz (€)		Verpflicht.-ermächt. (€)		Planung (€)				bereite- stellt bis inkl. 2021	Gesamt- ein- u. -aus- zahlungen
	2020		2021	2022	2022		2023	2024	2025	spätere Jahre		
Investitionsmaßnahmen unterhalb der festgelegten Wertgrenzen												
Einzahlung	0,00		0	0			0	0	0	0	0	
Auszahlung	203.564,78		62.118	0	0		0	0	0	0	0	
Saldo (Einzahlungen ./. Auszahlungen)	203.564,78-		62.118-	0			0	0	0	0	0	
Gesamtsaldo	203.564,78-		62.118-	0			0	0	0	0	0	

Förderung von Kindern in Tagesbetreuung

Haushaltsplan 2022
Ausschuss: AKJF

Dezernat IV
Amt für Kinder, Jugendliche und Familien

Investitionsmaßnahmen	Ergebnis (€)		Haushaltsansatz (€)		Verpflicht.- ermächt. (€)	Planung (€)			bereite- stellt bis inkl. 2021	Gesamt- ein- u. -aus- zahlungen
	2020	2021	2021	2022		2023	2024	2025		
4880 Neubau KiTa OFD										
Auszahlung für Baumaßnahmen	0,00	900.000	230.000	0	0	0	0	0	900.000	1.130.000
Auszahlung für den Erwerb von beweglichem Anlagevermögen	0,00	0	120.000	0	0	0	0	0	0	120.000
Saldo Maßnahme (Einzahlungen /. Auszahlungen)	0,00	900.000-	350.000-			0	0	0	900.000-	1.250.000-

5010 Kita Sonnenstraße										
Einzahlung aus Zuwendungen für Investitionsmaßnahmen	0,00	810.000	1.620.000			0	0	0	810.000	2.430.000
Auszahlung für Baumaßnahmen	165.469,44	4.055.819	5.946.080	0	0	0	0	0	4.281.072	10.227.152
Auszahlung von aktivierbaren Zuwendungen	0,00	0	603.000	0	0	0	0	0	0	603.000
Saldo Maßnahme (Einzahlungen /. Auszahlungen)	165.469,44-	3.245.819-	4.929.080-			0	0	0	3.471.072-	8.400.152-

5110 Kita Greverer Straße 123										
Einzahlung aus Zuwendungen für Investitionsmaßnahmen	0,00	720.000	1.440.000			0	0	0	720.000	2.160.000
Auszahlung für Baumaßnahmen	6.053,46	5.392.748	850.000	0	0	0	0	0	5.398.801	6.248.801
Auszahlung von aktivierbaren Zuwendungen	0,00	0	360.000	0	0	0	0	0	0	360.000
Saldo Maßnahme (Einzahlungen /. Auszahlungen)	6.053,46-	4.672.748-	230.000			0	0	0	4.678.801-	4.448.801-

5120 Kita St. Josefs-Kirchplatz										
Einzahlung aus Zuwendungen für Investitionsmaßnahmen	0,00	283.500	526.500			0	0	0	283.500	810.000
Auszahlung für Baumaßnahmen	13.487,26	2.287.743	0	0	0	0	0	0	2.301.231	2.301.231
Auszahlung von aktivierbaren Zuwendungen	0,00	120.000	0	0	0	0	0	0	120.000	120.000
Saldo Maßnahme (Einzahlungen /. Auszahlungen)	13.487,26-	2.124.243-	526.500			0	0	0	2.137.731-	1.611.231-

Förderung von Kindern in Tagesbetreuung

Haushaltsplan 2022
Ausschuss: AKJF

Dezernat IV
Amt für Kinder, Jugendliche und Familien

Investitionsmaßnahmen	Ergebnis (€)		Haushaltsansatz (€)		Verpflicht.- ermächt. (€)	Planung (€)				bereite- stellt bis inkl. 2021	Gesamt- ein- u. -aus- zahlungen	
	2020	2021	2021	2022		2023	2024	2025	spätere Jahre			
5160 Kita Hoppengarten												
Einzahlung aus Zuwendungen für Investitionsmaßnahmen	0,00	156.000	78.000			0	0	0	0	156.000	234.000	
Auszahlung für Baumaßnahmen	0,00	800.000	1.000.000	700.000	700.000	0	0	0	0	800.000	2.500.000	
Saldo Maßnahme (Einzahlungen ./. Auszahlungen)	0,00	644.000-	922.000-			700.000-	0	0	0	644.000-	2.266.000-	
5200 Kita Gutenbergsstraße												
Auszahlung für Baumaßnahmen	0,00	500.000	0	0	0	0	0	0	0	500.000	500.000	
Saldo Maßnahme (Einzahlungen ./. Auszahlungen)	0,00	500.000-	0			0	0	0	0	500.000-	500.000-	
Investitionsmaßnahmen unterhalb der festgelegten Wertgrenzen												
Einzahlung	0,00	0	0	0	0	0	0	0	0	0		
Auszahlung	166.491,64	96.881	0	0	0	0	0	0	0	0		
Saldo (Einzahlungen ./. Auszahlungen)	166.491,64-	96.881-	0			0	0	0	0	0		
Gesamtsaldo	2.012.143,13-	16.210.940-	7.938.580-	7.300.000	2.942.000-	2.494.000-	2.494.000-	0	0	14.379.981-	21.324.561-	

Haushaltsplan 2022
Ausschuss: AKJF

Kinder- und Jugendarbeit

Amt für Kinder, Jugendliche und Familien
Dezernat IV

Investitionsmaßnahmen	Ergebnis (€)		Haushaltsansatz (€)		Verpflicht.- ermächt. (€)	Planung (€)			bereite- stellt bis inkl. 2021	Gesamt- ein- u. -aus- zahlungen
	2020	2021	2021	2022		2023	2024	2025		
Investitionsmaßnahmen oberhalb der festgelegten Wertgrenzen										
0100 Kl.										
Invest.f.städt.Jugendeinrichtungen										
Auszahlung für Baumaßnahmen	0,00	59.245	0	0	0	0	0	0	0	
Auszahlung für den Erwerb von beweglichem Anlagevermögen	119.654,51	135.632	100.000	0	100.000	100.000	100.000	100.000	0	
Saldo Maßnahme (Einzahlungen ./.. Auszahlungen)	119.654,51-	194.877-	100.000-		100.000-	100.000-	100.000-	100.000-	0	
Investitionsmaßnahmen unterhalb der festgelegten Wertgrenzen										
Einzahlung	0,00	0	0	0	0	0	0	0	0	
Auszahlung	27.765,34	300	0	0	0	0	0	0	0	
Saldo (Einzahlungen ./.. Auszahlungen)	27.765,34-	300-	0	0	0	0	0	0	0	
Gesamtsaldo	147.419,85-	195.177-	100.000-	0	100.000-	100.000-	100.000-	100.000-	0	

Haushaltsplan 2022 **Dezernat IV**
Ausschuss: SPA **Sportamt**
Sportentwicklung, Sportanlagen und -stätten

Investitionsmaßnahmen	Ergebnis (€)		Haushaltsansatz (€)		Verpflicht.- ermächt. (€) 2022	Planung (€)			bereite- stellt bis inkl. 2021	Gesamt- ein- u. -aus- zahlungen	
	2020	2021	2021	2022		2023	2024	2025			spätere Jahre
Investitionsmaßnahmen oberhalb der festgelegten Wertgrenzen											
0100 Beschaffungen für Sporteinrichtungen											
Auszahlung für den Erwerb von beweglichem Anlagevermögen	137.560,10	186.133	157.450	157.450	157.450	157.450	157.450	157.450	0		
Saldo Maßnahme (Einzahlungen ./.	137.560,10-	186.133-	157.450-	157.450-	157.450-	157.450-	157.450-	157.450-	0		
0300 Schaffung von Sportgelegenheiten											
Einzahlung aus Zuwendungen für Investitionsmaßnahmen	0,00	213.000	0	0	0	0	0	0	0		
Auszahlung für Baumaßnahmen	32.183,07	240.000	17.000	17.000	17.000	17.000	17.000	17.000	0		
Saldo Maßnahme (Einzahlungen ./.	32.183,07-	27.000-	17.000-	17.000-	17.000-	17.000-	17.000-	17.000-	0		
0400 Baukosten städt. Sportanlagen											
Einzahlung aus Zuwendungen für Investitionsmaßnahmen	143.057,97	100.000	106.000	106.000	106.000	106.000	106.000	106.000	0		
Auszahlung für Baumaßnahmen	864.798,03	3.483.678	1.746.500	1.746.500	1.746.500	1.746.500	1.746.500	1.746.500	0		
Auszahlung für den Erwerb von beweglichem Anlagevermögen	10.241,12	10.193	0	0	0	0	0	0	0		
Saldo Maßnahme (Einzahlungen ./.	731.981,18-	3.393.871-	1.640.500-	1.640.500-	1.640.500-	1.640.500-	1.640.500-	1.640.500-	0		
0500 Erneuerung von Sporthallenböden											
Auszahlung für Baumaßnahmen	585.693,78	150.417	230.000	150.000	150.000	150.000	150.000	150.000	0		
Saldo Maßnahme (Einzahlungen ./.	585.693,78-	150.417-	230.000-	150.000-	150.000-	150.000-	150.000-	150.000-	0		

Haushaltsplan 2022
Ausschuss: SPASportentwicklung, Sportanlagen und -stätten
Dezernat IV
Sportamt

Investitionsmaßnahmen	Ergebnis (€)		Haushaltsansatz (€)		Verpflicht.- ermächt. (€)	Planung (€)				bereite- stellt bis inkl. 2021	Gesamt- ein- u. -aus- zahlungen	
	2020	2021	2021	2022		2023	2024	2025	spätere Jahre			
0700 Geförderte Vereinsbaumaßnahmen												
Auszahlung von aktivierbaren Zuwendungen	354.526,66	1.267.299	500.000	500.000	500.000	500.000	500.000	0				
Saldo Maßnahme (Einzahlungen ./. Auszahlungen)	354.526,66-	1.267.299-	500.000-	500.000-		500.000-	500.000-	0				
4340 Neubau Dreifachhalle (NRW_Sportschule)												
Einzahlung aus Zuwendungen für Investitionsmaßnahmen	0,00	1.428.440	1.224.380	1.224.380		0	0	0		1.428.440	2.652.820	
Auszahlung für Baumaßnahmen	1.937.375,57	5.213.571	0	0	0	0	0	0		7.461.421	7.461.421	
Saldo Maßnahme (Einzahlungen ./. Auszahlungen)	1.937.375,57-	3.785.131-	1.224.380	1.224.380		0	0	0		6.032.981-	4.808.601-	
4400 Verl. Shotokan Karate Dojo MS e. V.												
Auszahlung von aktivierbaren Zuwendungen	591.730,12	638.270	0	0	0	0	0	0		1.705.330	1.705.330	
Saldo Maßnahme (Einzahlungen ./. Auszahlungen)	591.730,12-	638.270-	0	0		0	0	0		1.705.330-	1.705.330-	
4410 San. TH Hornstr. (ehem. Josefschule)												
Auszahlung für Baumaßnahmen	27.907,17	1.147.074	0	0	0	0	0	0		1.174.981	1.174.981	
Saldo Maßnahme (Einzahlungen ./. Auszahlungen)	27.907,17-	1.147.074-	0	0		0	0	0		1.174.981-	1.174.981-	
4500 Verlagerung Ruderverein Münster												
Auszahlung von aktivierbaren Zuwendungen	0,00	547.500	700.000	700.000	0	0	0	0		547.500	1.247.500	
Saldo Maßnahme (Einzahlungen ./. Auszahlungen)	0,00	547.500-	700.000-	700.000-		0	0	0		547.500-	1.247.500-	

Haushaltsplan 2022
Ausschuss: SPA

Dezernat IV
Sportamt

Investitionsmaßnahmen	Ergebnis (€)		Haushaltsansatz (€)		Verpflicht.- ermächt. (€)	Planung (€)				bereite- stellt bis inkl. 2021	Gesamt- ein- u. -aus- zahlungen	
	2020	2021	2021	2022		2023	2024	2025	spätere Jahre			
4510 RL-Anlagen in Sporthallen												
Einzahlung aus Zuwendungen für Investitionsmaßnahmen	0,00	0	0	160.000		0	0	0	0	0	0	160.000
Saldo Maßnahme (Einzahlungen ./.. Auszahlungen)	0,00	0	0	160.000		0	0	0	0	0	0	160.000
Investitionsmaßnahmen unterhalb der festgelegten Wertgrenzen												
Einzahlung	0,00	0	0	0		0	0	0	0	0	0	
Auszahlung	54.240,35	0	0	0	0	0	0	0	0	0	0	
Saldo (Einzahlungen ./.. Auszahlungen)	54.240,35-	0	0	0		0	0	0	0	0	0	
Gesamtsaldo	4.453.198,00-	11.142.695-	1.860.570-	2.570.950	2.464.950-	2.464.950-	2.464.950-	2.464.950-	0	9.460.791-	8.776.411-	

Haushaltsplan 2022 Ausschuss: SPA	Bäder										Dezernat IV Sportamt
--	--------------	--	--	--	--	--	--	--	--	--	---------------------------------

Investitionsmaßnahmen	Ergebnis (€)		Haushaltsansatz (€)		Verpflicht.- ermächt. (€) 2022	Planung (€)				bereite- stellt bis inkl. 2021	Gesamt- ein- u. -aus- zahlungen	
	2020	2021	2021	2022		2023	2024	2025	spätere Jahre			
Investitionsmaßnahmen oberhalb der festgelegten Wertgrenzen												
0100 Besch. v. Geräten u. Fahrzeugen für Bäder												
Einzahlung aus Zuwendungen für Investitionsmaßnahmen	9.579,83	0	0	0	0	0	0	0	0	0	0	
Auszahlung für den Erwerb von beweglichem Anlagevermögen	100.569,43	28.500	45.000	20.000	20.000	20.000	20.000	20.000	0	0	0	
Saldo Maßnahme (Einzahlungen ./.. Auszahlungen)	90.989,60-	28.500-	45.000-	20.000-	20.000-	20.000-	20.000-	20.000-	0	0	0	
4200 Neubau Südbad												
Auszahlung für den Erwerb von Grundstücken und Gebäuden	0,00	0	0	0	15.838.000	0	0	0	0	0	0	15.838.000
Saldo Maßnahme (Einzahlungen ./.. Auszahlungen)	0,00	0	0	0	15.838.000-	0	0	0	0	0	0	15.838.000-
Gesamtsaldo	90.989,60-	28.500-	45.000-	20.000-	20.000-	20.000-	20.000-	20.000-	0	0	0	15.838.000-

Investitionsmaßnahmen	Ergebnis (€)		Haushaltsansatz (€)		Verpflicht.- ermächt. (€) 2022	Planung (€)			bereite- stellt bis inkl. 2021	Gesamt- ein- u. -aus- zahlungen	
	2020	2021	2022	2021		2022	2023	2024			2025
Investitionsmaßnahmen oberhalb der festgelegten Wertgrenzen											
4023 Grevener Straße,Steinf Str bis York-Ring											
Auszahlung für Baumaßnahmen	13.807,62	1.231.737	0	0	0	0	0	0	0	1.245.544	1.245.544
Saldo Maßnahme (Einzahlungen ./. Auszahlungen)	13.807,62-	1.231.737-	0	0	0	0	0	0	0	1.245.544-	1.245.544-
4171 Kanalstraße, Promenade - Ring											
Auszahlung für Baumaßnahmen	0,00	150.000	150.000	0	0	100.000	520.000	1.000.000	1.800.000	154.641	3.724.641
Saldo Maßnahme (Einzahlungen ./. Auszahlungen)	0,00	150.000-	150.000-	0	0	100.000-	520.000-	1.000.000-	1.800.000-	154.641-	3.724.641-
4183 Düesbergweg, Kappenb Damm - Hammer Str											
Auszahlung für Baumaßnahmen	202.728,34	300.000	0	0	0	0	0	0	0	1.020.595	1.020.595
Saldo Maßnahme (Einzahlungen ./. Auszahlungen)	202.728,34-	300.000-	0	0	0	0	0	0	0	1.020.595-	1.020.595-
4185 Schiffahrter Damm, Ostmarkstr-Pötterhoek											
Auszahlung für Baumaßnahmen	0,00	0	0	0	0	0	0	0	2.000.000	0	2.000.000
Saldo Maßnahme (Einzahlungen ./. Auszahlungen)	0,00	0	0	0	0	0	0	0	2.000.000-	0	2.000.000-
4187 Plusallee, Nieders.ring - Hoher Heckenw											
Auszahlung für Baumaßnahmen	0,00	712.837	700.000	0	0	1.000.000	0	0	0	712.837	2.412.837
Saldo Maßnahme (Einzahlungen ./. Auszahlungen)	0,00	712.837-	700.000-	0	0	1.000.000-	0	0	0	712.837-	2.412.837-

Haushaltsplan 2022 Ausschuss: AUKB	Abwasserbeseitigung	Amt für Mobilität und Tiefbau	Dezernat III
---------------------------------------	---------------------	-------------------------------	--------------

Investitionsmaßnahmen	Ergebnis (€)		Haushaltsansatz (€)		Verpflicht.- ermächt. (€)	Planung (€)				bereite- stellt bis inkl. 2021	Gesamt- ein- u. -aus- zahlungen	
	2020	2021	2021	2022		2023	2024	2025	spätere Jahre			
4196 Am Stadtgraben/Aegidiistr.												
Auszahlung für Baumaßnahmen	0,00	0	0	0	0	0	0	400.000	0	0	0	400.000
Saldo Maßnahme (Einzahlungen ./.. Auszahlungen)	0,00	0	0	0		0	0	400.000-	0	0	0	400.000-
4197 Mersmannstiege/Geringhoffstr.												
Auszahlung für Baumaßnahmen	0,00	0	0	0	0	0	0	1.500.000	0	0	0	1.500.000
Saldo Maßnahme (Einzahlungen ./.. Auszahlungen)	0,00	0	0	0		0	0	1.500.000-	0	0	0	1.500.000-
4206 Friesenring, Sanierung Hauptsammler IV												
Auszahlung für Baumaßnahmen	0,00	0	0	0	0	50.000	0	50.000	0	0	0	1.100.000
Saldo Maßnahme (Einzahlungen ./.. Auszahlungen)	0,00	0	0	0		50.000-	0	50.000-	0	0	0	1.100.000-
4208 Hamburger Str, Berliner Pl. - Bremer Str												
Auszahlung für Baumaßnahmen	0,00	20.000	30.000	0	0	300.000	0	100.000	0	0	20.000	450.000
Saldo Maßnahme (Einzahlungen ./.. Auszahlungen)	0,00	20.000-	30.000-	0		300.000-	0	100.000-	0	0	20.000-	450.000-
4220 Stadthafen 2 / Am Hawerkamp												
Auszahlung für Baumaßnahmen	0,00	0	0	0	0	0	0	1.000.000	0	0	0	1.000.000
Saldo Maßnahme (Einzahlungen ./.. Auszahlungen)	0,00	0	0	0		0	0	1.000.000-	0	0	0	1.000.000-
4242 Stadthafen 1												
Auszahlung für Baumaßnahmen	0,00	150.000	1.030.000	0	0	900.000	0	3.000.000	0	0	150.000	5.080.000
Saldo Maßnahme (Einzahlungen ./.. Auszahlungen)	0,00	150.000-	1.030.000-	0		900.000-	0	3.000.000-	0	0	150.000-	5.080.000-

Haushaltsplan 2022 **Abwasserbeseitigung** **Dezernat III**
Ausschuss: AUKB **Amt für Mobilität und Tiefbau**

Investitionsmaßnahmen	Ergebnis (€)		Haushaltsansatz (€)		Verpflicht.- ermächt. (€)	Planung (€)				bereite- stellt bis inkl. 2021	Gesamt- ein- u. -aus- zahlungen	
	2020	2021	2021	2022		2022	2023	2024	2025			spätere Jahre
4256 Kolde-Ring, Weseler Str-Mecklenbecker Str												
Auszahlung für Baumaßnahmen	0,00	50.000	150.000	0	1.000.000	1.000.000	1.000.000	1.000.000	0	50.000	3.200.000	
Saldo Maßnahme (Einzahlungen ./. Auszahlungen)	0,00	50.000-	150.000-		1.000.000-	1.000.000-	1.000.000-	1.000.000-	0	50.000-	3.200.000-	
4266 Gartenstraße/ Hauptpumpwerk/ RÜB/ 3.DRL												
Auszahlung für Baumaßnahmen	0,00	0	500.000	0	500.000	0	0	0	49.000.000	0	50.000.000	
Saldo Maßnahme (Einzahlungen ./. Auszahlungen)	0,00	0	500.000-		500.000-	0	0	0	49.000.000-	0	50.000.000-	
4269 Kläranlage Geist Aufhebung												
Auszahlung für Baumaßnahmen	0,00	0	250.000	0	250.000	250.000	250.000	0	17.000.000	0	17.750.000	
Saldo Maßnahme (Einzahlungen ./. Auszahlungen)	0,00	0	250.000-		250.000-	250.000-	250.000-	0	17.000.000-	0	17.750.000-	
4286 Steinfurter Str-Urbanes Stadtquartier, BG												
Auszahlung für Baumaßnahmen	0,00	0	10.000	0	20.000	300.000	300.000	300.000	19.200.000	0	19.830.000	
Saldo Maßnahme (Einzahlungen ./. Auszahlungen)	0,00	0	10.000-		20.000-	300.000-	300.000-	300.000-	19.200.000-	0	19.830.000-	
Investitionsmaßnahmen unterhalb der festgelegten Wertgrenzen												
Einzahlung	0,00	0	0	0	0	0	0	0	0	0		
Auszahlung	64.944,30	25.329	0	0	0	0	0	0	0	0		
Saldo (Einzahlungen Auszahlungen)	64.944,30-	25.329-	0	0	0	0	0	0	0	0		
Gesamtsaldo	281.480,26-	2.639.902-	2.820.000-	0	4.120.000-	2.220.000-	2.300.000-	95.900.000-	3.353.618-	110.713.618-		

Bereitstellung von Verkehrsflächen und -anlagen **Dezernat III**
Ausschuss: AVM **Amt für Mobilität und Tiefbau**

Investitionsmaßnahmen	Ergebnis (€)		Haushaltsansatz (€)		Verpflicht.- ermächt. (€)	Planung (€)				bereite- stellt bis inkl. 2021	Gesamt- ein- u. -aus- zahlungen	
	2020	2021	2021	2022		2022	2023	2024	2025			spätere Jahre
Investitionsmaßnahmen oberhalb der festgelegten Wertgrenzen												
4009 Bahnhofstr/Berliner Platz/Umfeld Bahnhof												
Einzahlung aus Zuwendungen für Investitionsmaßnahmen	0,00	0	0	0		0	0	0	0	0	851.029	851.029
Auszahlung für Baumaßnahmen	0,00	50.000	50.000	50.000	0	0	0	0	1.500.000	2.002.942	3.552.942	3.552.942
Saldo Maßnahme (Einzahlungen) /-. Auszahlungen)	0,00	50.000-	50.000-	50.000-		0	0	0	1.500.000-	1.151.913-	2.701.913-	2.701.913-
4023 Greverer Straße,Steinf Str bis York-Ring												
Einzahlung aus Zuwendungen für Investitionsmaßnahmen	0,00	0	0	0		470.000	520.000	0	0	0	0	990.000
Auszahlung für Baumaßnahmen	1.341,72	80.000	50.000	50.000	0	1.170.000	1.170.000	0	0	0	92.080	2.482.080
Saldo Maßnahme (Einzahlungen) /-. Auszahlungen)	1.341,72-	80.000-	50.000-	50.000-		700.000-	650.000-	0	0	0	92.080-	1.492.080-
4042 Eisenbahnstr/Friedrichstr/Fr-v-Stein-PI												
Auszahlung für Baumaßnahmen	0,00	220.000	150.000	150.000	0	50.000	50.000	0	900.000	224.097	1.374.097	1.374.097
Saldo Maßnahme (Einzahlungen) /-. Auszahlungen)	0,00	220.000-	150.000-	150.000-		50.000-	50.000-	0	900.000-	224.097-	1.374.097-	1.374.097-
4071 Weseler Straße L551/B219, dopp.Linksabb.												
Einzahlung aus Zuwendungen für Investitionsmaßnahmen	0,00	200.000	0	0		300.000	490.000	300.000	400.000	679.000	2.169.000	2.169.000
Auszahlung für Baumaßnahmen	7.225,98	1.580.668	200.000	200.000	0	600.000	2.000.000	2.000.000	3.500.000	3.458.707	11.758.707	11.758.707
Saldo Maßnahme (Einzahlungen) /-. Auszahlungen)	7.225,98-	1.380.668-	200.000-	200.000-		300.000-	1.510.000-	1.700.000-	3.100.000-	2.779.707-	9.589.707-	9.589.707-

Bereitstellung von Verkehrsflächen und -anlagen **Dezernat III**
Haushaltsplan 2022 **Amt für Mobilität und Tiefbau**
Ausschuss: AVM

Investitionsmaßnahmen	Ergebnis (€)		Haushaltsansatz (€)		Verpflicht.- ermächt. (€)	Planung (€)				bereite- stellt bis inkl. 2021	Gesamt- ein- u. -aus- zahlungen	
	2020	2021	2022	2021		2022	2023	2024	2025			spätere Jahre
4096 Vorplatz Stadthaus 2												
Auszahlung für Baumaßnahmen	0,00	0	0	0	0	0	0	0	380.000	0	0	380.000
Saldo Maßnahme (Einzahlungen ./.. Auszahlungen)	0,00	0	0	0		0	0	0	380.000-	0	0	380.000-
4123 Markweg, südl., Bp 569												
Einzahlung aus Beiträgen und ähnlichen Entgelten	0,00	0	0	0		0	0	0	0	0	2.650.000	2.650.000
Auszahlung für Baumaßnahmen	187.813,16	639.816	0	0	0	0	0	0	0	0	2.019.093	2.019.093
Saldo Maßnahme (Einzahlungen ./.. Auszahlungen)	187.813,16-	639.816-	0	0		0	0	0	0	0	630.907	630.907
4125 Koburger Weg, Radweg bis HP Zentrum Nord												
Einzahlung aus Zuwendungen für Investitionsmaßnahmen	0,00	0	0	0		0	0	0	1.450.000	0	0	1.450.000
Auszahlung für Baumaßnahmen	0,00	0	0	0	0	0	0	100.000	2.400.000	0	0	2.500.000
Saldo Maßnahme (Einzahlungen ./.. Auszahlungen)	0,00	0	0	0		0	0	100.000-	950.000-	0	0	1.050.000-
4136 Bahnhofsvorplatz Ostseite												
Auszahlung für Baumaßnahmen	0,00	400.000	1.260.000	0	0	300.000	0	0	0	0	431.920	1.991.920
Saldo Maßnahme (Einzahlungen ./.. Auszahlungen)	0,00	400.000-	1.260.000-	0		300.000-	0	0	0	0	431.920-	1.991.920-
4146 Hafenstraße, DB Unterführung												
Auszahlung für Baumaßnahmen	24.123,39	68.760	50.000	0	0	50.000	0	0	0	0	142.467	242.467
Saldo Maßnahme (Einzahlungen ./.. Auszahlungen)	24.123,39-	68.760-	50.000-	0		50.000-	0	0	0	0	142.467-	242.467-

Bereitstellung von Verkehrsflächen und -anlagen **Dezernat III**
Haushaltsplan 2022 **Amt für Mobilität und Tiefbau**
Ausschuss: AVM

Investitionsmaßnahmen	Ergebnis (€)		Haushaltsansatz (€)		Verpflicht.- ermächt. (€)	Planung (€)				bereite- stellt bis inkl. 2021	Gesamt- ein- u. -aus- zahlungen	
	2020	2021	2021	2022		2022	2023	2024	2025			spätere Jahre
4147 Düesbergweg entlang DB (Sternb -Werland)												
Auszahlung für Baumaßnahmen	0,00	10.000	100.000	0	0	230.000	0	0	0	13.500	343.500	
Saldo Maßnahme (Einzahlungen ./.. Auszahlungen)	0,00	10.000-	100.000-	0		230.000-	0	0	0	13.500-	343.500-	
4171 Kanalstraße, Promenade - Ring												
Auszahlung für Baumaßnahmen	0,00	0	0	0	0	0	60.000	100.000	1.100.000	0	1.260.000	
Saldo Maßnahme (Einzahlungen ./.. Auszahlungen)	0,00	0	0	0		0	60.000-	100.000-	1.100.000-	0	1.260.000-	
4176 Wolbecker Str, Servatiplatz-Hansaring												
Einzahlung aus Zuwendungen für Investitionsmaßnahmen	0,00	0	0	0		100.000	500.000	450.000	0	0	1.050.000	
Auszahlung für Baumaßnahmen	0,00	100.000	150.000	0	0	300.000	800.000	700.000	0	100.000	2.050.000	
Saldo Maßnahme (Einzahlungen ./.. Auszahlungen)	0,00	100.000-	150.000-	0		200.000-	300.000-	250.000-	0	100.000-	1.000.000-	
4198 Kaiser-Wilh-/Nieders.ring, Haltestellen												
Auszahlung für Baumaßnahmen	0,00	0	0	0	0	0	0	0	600.000	0	600.000	
Saldo Maßnahme (Einzahlungen ./.. Auszahlungen)	0,00	0	0	0		0	0	0	600.000-	0	600.000-	
4208 Hamburger Str, Berliner Pl. - Bremer Str												
Einzahlung aus Zuwendungen für Investitionsmaßnahmen	0,00	0	0	0		250.000	250.000	100.000	0	0	600.000	
Auszahlung für Baumaßnahmen	0,00	20.000	50.000	0	0	400.000	400.000	200.000	0	20.000	1.070.000	
Saldo Maßnahme (Einzahlungen ./.. Auszahlungen)	0,00	20.000-	50.000-	0		150.000-	150.000-	100.000-	0	20.000-	470.000-	

Bereitstellung von Verkehrsflächen und -anlagen **Dezernat III**
Haushaltsplan 2022 **Amt für Mobilität und Tiefbau**
Ausschuss: AVM

Investitionsmaßnahmen	Ergebnis (€)		Haushaltsansatz (€)		Verpflicht.- ermächt. (€)	Planung (€)				bereite- stellt bis inkl. 2021	Gesamt- ein- u. -aus- zahlungen	
	2020	2021	2021	2022		2022	2023	2024	2025			spätere Jahre
4215 Bült, Alter Fischmarkt - Kirchherrngasse												
Einzahlung aus Zuwendungen für Investitionsmaßnahmen	0,00	0	0	0		0	0	0	0	300.000	0	300.000
Auszahlung für Baumaßnahmen	0,00	50.000	0	0	0	150.000	0	0	0	1.700.000	129.833	1.979.833
Saldo Maßnahme (Einzahlungen ./. Auszahlungen)	0,00	50.000-	0	0		150.000-	0	0	0	1.400.000-	129.833-	1.679.833-
4219 Hansaring, Bremer Str. - Schillerstr												
Auszahlung für Baumaßnahmen	0,00	0	0	0	0	0	0	0	0	1.288.000	0	1.288.000
Saldo Maßnahme (Einzahlungen ./. Auszahlungen)	0,00	0	0	0		0	0	0	0	1.288.000-	0	1.288.000-
4220 Stadthafen 2 / Am Hawerkamp												
Auszahlung für Baumaßnahmen	0,00	0	0	0	0	0	0	0	0	1.930.000	0	1.930.000
Saldo Maßnahme (Einzahlungen ./. Auszahlungen)	0,00	0	0	0		0	0	0	0	1.930.000-	0	1.930.000-
4243 Velorouten Stadtregion												
Einzahlung aus Zuwendungen für Investitionsmaßnahmen	0,00	500.000	500.000	500.000		750.000	750.000	750.000	750.000	5.000.000	500.000	8.250.000
Auszahlung für Baumaßnahmen	2.342.796,25	3.681.634	3.681.634	3.500.000	5.000.000	5.000.000	5.000.000	5.000.000	5.000.000	35.000.000	6.338.630	59.838.630
Saldo Maßnahme (Einzahlungen ./. Auszahlungen)	2.342.796,25-	3.181.634-	3.181.634-	3.000.000-		4.250.000-	4.250.000-	4.250.000-	4.250.000-	30.000.000-	5.838.630-	51.588.630-
4244 Windthorstraße												
Auszahlung für Baumaßnahmen	0,00	0	0	0	0	0	0	0	0	800.000	0	800.000
Saldo Maßnahme (Einzahlungen ./. Auszahlungen)	0,00	0	0	0		0	0	0	0	800.000-	0	800.000-

Bereitstellung von Verkehrsflächen und -anlagen **Dezernat III**
Amt für Mobilität und Tiefbau

Haushaltsplan 2022
Ausschuss: AVM

Investitionsmaßnahmen	Ergebnis (€)		Haushaltsansatz (€)		Verpflicht.- ermächt. (€)	Planung (€)				bereite- stellt bis inkl. 2021	Gesamt- ein- u. -aus- zahlungen	
	2020		2021	2022		2022	2023	2024	2025			spätere Jahre
4245 Verspoel												
Auszahlung für Baumaßnahmen	0,00		50.000	0	0	50.000	0	0	700.000		51.933	801.933
Saldo Maßnahme (Einzahlungen ./. Auszahlungen)	0,00		50.000-	0		50.000-	0	0	700.000-		51.933-	801.933-
4257 Promenadenquerungen												
Einzahlung aus Zuwendungen für Investitionsmaßnahmen	0,00		0	0		0	0	0	200.000		0	200.000
Auszahlung für Baumaßnahmen	41.108,55		0	200.000	0	200.000	200.000	200.000	5.000.000		41.109	5.841.109
Saldo Maßnahme (Einzahlungen ./. Auszahlungen)	41.108,55-		0	200.000-		200.000-	200.000-	200.000-	4.800.000-		41.109-	5.641.109-
4267 Aegdiitor Knotenpunkt (Flyover)												
Einzahlung aus Zuwendungen für Investitionsmaßnahmen	0,00		0	1.128.000		5.640.000	5.640.000	940.000	0		0	13.348.000
Auszahlung für Baumaßnahmen	0,00		500.000	1.200.000	12.000.000	6.000.000	6.000.000	1.000.000	0		500.000	14.700.000
Saldo Maßnahme (Einzahlungen ./. Auszahlungen)	0,00		500.000-	72.000-		360.000-	360.000-	60.000-	0		500.000-	1.352.000-
4277 Hammer Straße, Ludgerplatz-Geiststraße												
Auszahlung für Baumaßnahmen	0,00		0	100.000	0	100.000	100.000	800.000	0		0	1.100.000
Saldo Maßnahme (Einzahlungen ./. Auszahlungen)	0,00		0	100.000-		100.000-	100.000-	800.000-	0		0	1.100.000-
4278 Domplatz, Pferdegasse, Königsstraße												
Auszahlung für Baumaßnahmen	0,00		200.000	50.000	0	50.000	300.000	0	0		200.000	600.000
Saldo Maßnahme (Einzahlungen ./. Auszahlungen)	0,00		200.000-	50.000-		50.000-	300.000-	0	0		200.000-	600.000-

Bereitstellung von Verkehrsflächen und -anlagen

Amt für Mobilität und Tiefbau

Haushaltsplan 2022
Ausschuss: AVM

Dezernat III

Investitionsmaßnahmen	Ergebnis (€)		Haushaltsansatz (€)		Verpflicht.- ermächt. (€)	Planung (€)				bereite- stellt bis inkl. 2021	Gesamt- ein- u. -aus- zahlungen	
	2020		2021	2022		2022	2023	2024	2025			spätere Jahre
4286 Steinfurter Str-Urbanes Stadtquartier, BG												
Auszahlung für Baumaßnahmen	0,00		0	10.000	0	20.000	300.000	300.000	10.000.000	0	10.630.000	
Saldo Maßnahme (Einzahlungen ./.	0,00		0	10.000-		20.000-	300.000-	300.000-	10.000.000-	0	10.630.000-	
Auszahlungen)												
Investitionsmaßnahmen unterhalb der festgelegten Wertgrenzen												
Einzahlung	358.700,00		0	0		0	0	0	0	0		
Auszahlung	0,00		116.101	100.000	0	0	0	0	0	0		
Saldo (Einzahlungen ./.	358.700,00		116.101-	100.000-		0	0	0	0	0		
Auszahlungen)												
Gesamtsaldo	2.245.709,05-		7.066.980-	5.592.000-	17.000.000	7.160.000-	8.230.000-	7.860.000-	59.448.000-	11.086.281-	99.276.281-	

Haushaltsplan 2022
Ausschuss: AUKB
Grün- und Freiflächen
Amt für Grünflächen, Umwelt und Nachhaltigkeit
Dezernat VI

Investitionsmaßnahmen	Ergebnis (€)		Haushaltsansatz (€)		Verpflicht.- ermächt. (€)	Planung (€)			bereite- stellt bis inkl. 2021	Gesamt- ein- u. -aus- zahlungen	
	2020	2021	2021	2022		2023	2024	2025			spätere Jahre
Investitionsmaßnahmen oberhalb der festgelegten Wertgrenzen											
4920 Umsetzung											
Nutzungskonzept Aasee											
Auszahlung für Baumaßnahmen	8.441,62	365.046	150.000	150.000	150.000	150.000	150.000	150.000	250.000	608.790	1.458.790
Saldo Maßnahme (Einzahlungen ./. Auszahlungen)	8.441,62-	365.046-	150.000-	150.000-		150.000-	150.000-	150.000-	250.000-	608.790-	1.458.790-
5330 ÖG Hansaplatz											
Auszahlung für Baumaßnahmen	0,00	124.176	365.000	365.000	0	0	0	0	0	124.176	489.176
Saldo Maßnahme (Einzahlungen ./. Auszahlungen)	0,00	124.176-	365.000-	365.000-		0	0	0	0	124.176-	489.176-
5360 ÖG Bremer Platz											
Auszahlung für Baumaßnahmen	6.809,04	170.000	616.000	616.000	500.000	700.000	0	0	0	176.809	1.492.809
Saldo Maßnahme (Einzahlungen ./. Auszahlungen)	6.809,04-	170.000-	616.000-	616.000-		700.000-	0	0	0	176.809-	1.492.809-
5380 SP/ÖG Hoppengarten Bp 569											
Einzahlung aus Zuwendungen für Investitionsmaßnahmen	0,00	274.000	0	0	0	0	0	0	0	274.000	274.000
Einzahlung aus Beiträgen und ähnlichen Entgelten	0,00	0	0	0	0	0	0	0	0	350.000	350.000
Auszahlung für Baumaßnahmen	0,00	360.000	0	0	0	0	0	0	0	360.000	360.000
Saldo Maßnahme (Einzahlungen ./. Auszahlungen)	0,00	86.000-	0	0	0	0	0	0	0	264.000	264.000
5480 Südpark											
Auszahlung für Baumaßnahmen	859.428,12	393.234	0	0	0	0	0	0	0	1.280.214	1.280.214
Saldo Maßnahme (Einzahlungen ./. Auszahlungen)	859.428,12-	393.234-	0	0	0	0	0	0	0	1.280.214-	1.280.214-

Haushaltsplan 2022
Ausschuss: AUKB

Grün- und Freiflächen

Amt für Grünflächen, Umwelt und Nachhaltigkeit
Dezernat VI

Investitionsmaßnahmen	Ergebnis (€)		Haushaltsansatz (€)		Verpflicht.- ermächt. (€)	Planung (€)				bereite- stellt bis inkl. 2021	Gesamt- ein- u. -aus- zahlungen	
	2020	2021	2022	2022		2023	2024	2025	spätere Jahre			
5490 San./Umgest. Wegefl. Bez. Mi. südl. Ber.												
Auszahlung für Baumaßnahmen	91.766,11	266.072	50.000	50.000	50.000	50.000	50.000	100.000	100.000	357.838	657.838	
Saldo Maßnahme (Einzahlungen ./. Auszahlungen)	91.766,11-	266.072-	50.000-	50.000-		50.000-	50.000-	100.000-	100.000-	357.838-	657.838-	
5500 San./Umgest. Wegefl. Bez. Mi. nördl. Ber.												
Auszahlung für Baumaßnahmen	0,00	305.092	50.000	50.000	50.000	50.000	50.000	100.000	100.000	305.092	605.092	
Saldo Maßnahme (Einzahlungen ./. Auszahlungen)	0,00	305.092-	50.000-	50.000-		50.000-	50.000-	100.000-	100.000-	305.092-	605.092-	
5560 ÖG generationenger. / barrierearme Gest.												
Auszahlung für Baumaßnahmen	0,00	50.000	30.000	30.000	0	30.000	30.000	50.000	50.000	50.000	220.000	
Saldo Maßnahme (Einzahlungen ./. Auszahlungen)	0,00	50.000-	30.000-	30.000-		30.000-	30.000-	50.000-	50.000-	50.000-	220.000-	
5800 Neubau KSP ehem. Josefschule												
Auszahlung für Baumaßnahmen	0,00	0	0	0	0	155.000	0	0	0	0	155.000	
Saldo Maßnahme (Einzahlungen ./. Auszahlungen)	0,00	0	0	0		155.000-	0	0	0	0	155.000-	
5890 ÖG Dechaneischanze												
Auszahlung für Baumaßnahmen	0,00	0	0	0	0	352.000	0	0	0	0	352.000	
Saldo Maßnahme (Einzahlungen ./. Auszahlungen)	0,00	0	0	0		352.000-	0	0	0	0	352.000-	

**Haushaltsplan 2022
Ausschuss: AUKB**
Grün- und Freiflächen
**Amt für Grünflächen, Umwelt und Nachhaltigkeit
Dezernat VI**

Investitionsmaßnahmen	Ergebnis (€)		Haushaltsansatz (€)		Verpflicht.- ermächt. (€) 2022	Planung (€)				bereite- stellt bis inkl. 2021	Gesamt- ein- u. -aus- zahlungen	
	2020	2021	2021	2022		2023	2024	2025	spätere Jahre			
7100 Sanierung von Spielplätzen; Bez. Mitte												
Einzahlung aus Zuwendungen für Investitionsmaßnahmen	0,00	0	0	0		0	0	0	0	0	8.000	8.000
Auszahlung für Baumaßnahmen	242.533,73	445.260	176.000	176.000	0	66.450	66.450	66.450	0	2.734.303	3.109.653	3.109.653
Saldo Maßnahme (Einzahlungen ./. Auszahlungen)	242.533,73-	445.260-	176.000-	176.000-		66.450-	66.450-	66.450-	0	2.726.303-	3.101.653-	3.101.653-
7700 Bezirksübergreifende Maßnahmen												
Auszahlung für Baumaßnahmen	370,26	0	0	0	0	0	0	0	0	194.085	194.085	194.085
Saldo Maßnahme (Einzahlungen ./. Auszahlungen)	370,26-	0	0	0	0	0	0	0	0	194.085-	194.085-	194.085-
Investitionsmaßnahmen unterhalb der festgelegten Wertgrenzen												
Einzahlung	5.900,00	0	0	0	0	0	0	0	0	0	0	0
Auszahlung	244.802,67	192.961	20.000	20.000	0	401.000	20.000	20.000	30.000	20.000	30.000	30.000
Saldo (Einzahlungen ./. Auszahlungen)	238.902,67-	192.961-	20.000-	20.000-		401.000-	20.000-	20.000-	30.000-	20.000-	30.000-	30.000-
Gesamtsaldo	1.448.251,55-	2.397.841-	1.457.000-	1.457.000-	750.000	1.602.450-	718.450-	366.450-	530.000-	5.559.307-	9.742.657-	9.742.657-

Haushaltsplan 2022
Ausschuss: AUKB

Friedhöfe

Dezernat VI
Amt für Grünflächen, Umwelt und Nachhaltigkeit

Investitionsmaßnahmen	Ergebnis (€)		Haushaltsansatz (€)		Verpflicht.- ermächt. (€) 2022	Planung (€)			bereite- stellt bis inkl. 2021	Gesamt- ein- u. -aus- zahlungen
	2020	festgelegt	2021	2022		2023	2024	2025		
Investitionsmaßnahmen oberhalb der festgelegten Wertgrenzen										
0020 Bezirksfriedhöfe										
Auszahlung für den Erwerb von beweglichem Anlagevermögen	4.014,76		30.300	30.300	0	30.300	30.300	30.300	0	
Saldo Maßnahme (Einzahlungen ./.. Auszahlungen)	4.014,76-		30.300-	30.300-		30.300-	30.300-	30.300-	0	
0030 Urnenwände										
Bezirksfriedhöfe (außen)										
Auszahlung für Baumaßnahmen	36.621,58		38.850	0	0	0	0	0	0	
Auszahlung für den Erwerb von beweglichem Anlagevermögen	0,00		40.000	40.000	0	40.000	40.000	40.000	0	
Saldo Maßnahme (Einzahlungen ./.. Auszahlungen)	36.621,58-		78.850-	40.000-		40.000-	40.000-	40.000-	0	
Gesamtsaldo	40.636,34-		109.150-	70.300-	0	70.300-	70.300-	70.300-	0	

Investitionsmaßnahmen	Ergebnis (€)		Haushaltsansatz (€)		Verpflicht.-ermächt. (€)		Planung (€)				bereite- stellt bis inkl. 2021	Gesamt- ein- u. -aus- zahlungen
	2020	2021	2021	2022	2022	2023	2024	2025	spätere Jahre			
Investitionsmaßnahmen unterhalb der festgelegten Wertgrenzen												
Einzahlung	0,00	4.500	4.500			4.500	4.500	4.500	4.500	4.500	4.500	
Auszahlung	0,00	7.500	7.500	0		7.500	7.500	7.500	7.500	7.500	7.500	
Saldo (Einzahlungen ./. Auszahlungen)	0,00	3.000-	3.000-			3.000-	3.000-	3.000-	3.000-	3.000-	3.000-	
Gesamtsaldo	0,00	3.000-	3.000-	0		3.000-	3.000-	3.000-	3.000-	3.000-	3.000-	

Haushaltsplan 2022
Ausschuss: AUKB
Fließende Gewässer
Amt für Mobilität und Tiefbau
Dezernat III

Investitionsmaßnahmen	Ergebnis (€)		Haushaltsansatz (€)		Verpflicht.- ermächt. (€)	Planung (€)				bereite- stellt bis inkl. 2021	Gesamt- ein- u. -aus- zahlungen	
	2020	2021	2021	2022		2022	2023	2024	2025			spätere Jahre
Investitionsmaßnahmen oberhalb der festgelegten Wertgrenzen												
4268 Aaseesanierung												
Auszahlung für Baumaßnahmen	0,00	200.000	200.000	0	200.000	200.000	200.000	200.000	0	200.000	1.000.000	
Saldo Maßnahme (Einzahlungen ./.. Auszahlungen)	0,00	200.000-	200.000-			200.000-	200.000-	200.000-	0	200.000-	1.000.000-	
Investitionsmaßnahmen unterhalb der festgelegten Wertgrenzen												
Einzahlung	158.000,00	0	0	0	0	0	0	0	0	0		
Auszahlung	67.066,92	0	0	0	0	0	0	0	0	0		
Saldo (Einzahlungen ./.. Auszahlungen)	90.933,08	0	0	0	0	0	0	0	0	0		
Gesamtsaldo	90.933,08	200.000-	200.000-	0	200.000-	200.000-	200.000-	200.000-	0	200.000-	1.000.000-	

BEZIRSKVERTRETUNG MÜNSTER-NORD

Haushaltsplan 2022
Bezirksvertretungen (frei verfügbare Mittel)
Produktgruppe 0101

	Teilergebnisplan Ertrags- und Aufwandsarten	Ergebnis (€)		Haushaltsansatz (€)		Planung (€)	
		2020	2021	2022	2023	2024	2025
01	Steuern und ähnliche Abgaben	0,00	0	0	0	0	0
02	+ Zuwendungen und allgemeine Umlagen	0,00	0	0	0	0	0
03	+ Sonstige Transfererträge	0,00	0	0	0	0	0
04	+ Öffentlich-rechtliche Leistungsentgelte	0,00	0	0	0	0	0
05	+ Privatrechtliche Leistungsentgelte	0,00	0	0	0	0	0
06	+ Kostenerstattungen und Kostenumlagen	0,00	0	0	0	0	0
07	+ Sonstige ordentliche Erträge	0,00	0	0	0	0	0
08	+ Aktivierte Eigenleistungen	0,00	0	0	0	0	0
09	+/- Bestandsveränderungen	0,00	0	0	0	0	0
10	= Ordentliche Erträge	0,00	0	0	0	0	0
11	- Personalaufwendungen	0,00	0	0	0	0	0
12	- Versorgungsaufwendungen	0,00	0	0	0	0	0
13	- Aufwendungen für Sach- und Dienstleistungen	4.765,00	90.000	124.630	0	0	0
14	- Bilanzielle Abschreibungen	0,00	0	0	0	0	0
15	- Transferaufwendungen	126.169,00	121.240	125.670	0	0	0
16	- Sonstige ordentliche Aufwendungen	5.901,74	142.835	18.880	613.030	613.030	613.030
17	= Ordentliche Aufwendungen	136.835,74	354.075	269.180	613.030	613.030	613.030
18	= Ordentliches Ergebnis (= Zeilen 10 und 17)	136.835,74-	354.075-	269.180-	613.030-	613.030-	613.030-
19	+ Finanzerträge	0,00	0	0	0	0	0
20	- Zinsen und sonstige Finanzaufwendungen	0,00	0	0	0	0	0
21	= Finanzergebnis (= Zeilen 19 und 20)	0,00	0	0	0	0	0
22	= Ergebnis der laufenden Verwaltungstätigkeit (= Zeilen 18 und 21)	136.835,74-	354.075-	269.180-	613.030-	613.030-	613.030-
23	+ Außerordentliche Erträge	0,00	0	0	0	0	0
24	- Außerordentliche Aufwendungen	0,00	0	0	0	0	0
25	= Außerordentliches Ergebnis (= Zeilen 23 und 24)	0,00	0	0	0	0	0
26	= Ergebnis vor Berücksichtigung der internen Leistungsbeziehungen (= Zeilen 22 und 25)	136.835,74-	354.075-	269.180-	613.030-	613.030-	613.030-
27	+ Erträge aus internen Leistungsbeziehungen	0,00	0	0	0	0	0
28	- Aufwendungen aus internen Leistungsbeziehungen	0,00	0	0	0	0	0
29	= Ergebnis (= Zeilen 26, 27, 28)	136.835,74-	354.075-	269.180-	613.030-	613.030-	613.030-
31	= Teilergebnis nach Abzug globaler Minderaufwand (= Zeilen 29 und 30)	136.835,74-	354.075-	269.180-	613.030-	613.030-	613.030-

Haushaltsplan 2022

Bezirksvertretungen (frei verfügbare Mittel)
Produktgruppe 0101
Bewirtschaftungsregeln:

Die in der Produktgruppe 0101 veranschlagten Mittel der Bezirksvertretungen werden entsprechend der Verteilung der Mittel durch die Bezirksvertretungen zu eigenen Budgets je Bezirksvertretung zusammengefasst. Über die Verwendung der Mittel entscheiden die Bezirksvertretungen allein.

Erläuterungen:

zu Zeile 13 – 16:

Aufteilung der frei verfügbaren Mittel der Bezirksvertretungen gemäß vorliegender Beschlüsse der Bezirksvertretungen im Rahmen der Etatberatungen:

- BV Mitte:	51.590 Euro
- BV Nord:	37.280 Euro
- BV Ost:	22.280 Euro
- BV Südost:	40.110 Euro
- BV Hilstrup:	62.780 Euro
- BV West:	55.140 Euro
Insgesamt:	269.180 Euro

INVESTITIONSMABNAHMEN MIT BEZUG ZUR BEZIRKSVERTRETUNG MÜNSTER-NORD

Haushaltsplan 2022
Ausschuss: AWLFW
Immobilienmanagement
Amt für Immobilienmanagement
Dezernat VI

Investitionsmaßnahmen	Ergebnis (€)		Haushaltsansatz (€)		Verpflicht.- ermächt. (€)	Planung (€)				bereite- stellt bis inkl. 2021	Gesamt- ein- u. -aus- zahlungen	
	2020	2021	2021	2022		2022	2023	2024	2025			spätere Jahre
Investitionsmaßnahmen oberhalb der festgelegten Wertgrenzen												
4085 Sanierung Bürgerhaus Kinderhaus												
Einzahlung aus Zuwendungen für Investitionsmaßnahmen	311.000,00	0	0	0			0	0	0	0	3.395.003	3.395.003
Auszahlung für Baumaßnahmen	738.678,19	446.786	0	0	0	0	0	0	0	0	5.151.804	5.151.804
Saldo Maßnahme (Einzahlungen ./.. Auszahlungen)	427.678,19-	446.786-	0	0		0	0	0	0	0	1.756.801-	1.756.801-
Gesamtsaldo	427.678,19-	446.786-	0	0	0	0	0	0	0	0	1.756.801-	1.756.801-

Haushaltsplan 2022 Ausschuss: APDOSO	Brandschutz und feuerwehrtechnische Hilfeleistung	Dezernat I Feuerwehr
---	--	---------------------------------

Investitionsmaßnahmen	Ergebnis (€)		Haushaltsansatz (€)		Verpflicht.- ermächt. (€)	Planung (€)				bereite- stellt bis inkl. 2021	Gesamt- ein- u. -aus- zahlungen	
	2020	2021	2021	2022		2022	2023	2024	2025			spätere Jahre
Investitionsmaßnahmen oberhalb der festgelegten Wertgrenzen												
4540 Neubau Feuerwehrhaus Sprakel												
Auszahlung für Baumaßnahmen	18.485,93		2.641.270	0	0	0	0	0	0	0	2.659.756	2.659.756
Saldo Maßnahme (Einzahlungen ./. Auszahlungen)	18.485,93-		2.641.270-	0		0	0	0	0	0	2.659.756-	2.659.756-
4800 Bauk. Erweit. Feuerwehrrhäuser FF												
Auszahlung für Baumaßnahmen	0,00		0	0	0	0	0	100.000	2.000.000	0	0	2.100.000
Saldo Maßnahme (Einzahlungen ./. Auszahlungen)	0,00		0	0		0	0	100.000-	2.000.000-	0	0	2.100.000-
Gesamtsaldo	18.485,93-		2.641.270-	0	0	0	0	100.000-	2.000.000-	0	2.659.756-	4.759.756-

Leistungen für Schulen **Dezernat IV**
Haushaltsplan 2022 **Amt für Schule und Weiterbildung**
Ausschuss: ASW

Investitionsmaßnahmen	Ergebnis (€)		Haushaltsansatz (€)		Verpflicht.- ermächt. (€) 2022	Planung (€)			bereite- stellt bis inkl. 2021	Gesamt- ein- u. -aus- zahlungen	
	2020	festgelegte Wertgrenzen	2021	2022		2023	2024	2025			spätere Jahre
Investitionsmaßnahmen oberhalb der festgelegten Wertgrenzen											
0000 Gestaltung von Schulanlagen											
Einzahlung aus Zuwendungen für Investitionsmaßnahmen	16.191,47	100	100	100		100	100	100	0		
Auszahlung für Baumaßnahmen	115.269,21	104.884	104.884	77.720	77.720	77.720	77.720	77.720	0		
Auszahlung für den Erwerb von beweglichem Anlagevermögen	0,00	71.130	71.130	0	0	0	0	0	0		
Saldo Maßnahme (Einzahlungen ./. Auszahlungen)	99.077,74-	175.914-	175.914-	77.620-		77.620-	77.620-	77.620-	0		
0010 Besch. v. Mobilier u.a.											
Auszahlung für den Erwerb von beweglichem Anlagevermögen	317.016,16	347.195	347.195	260.000	130.000	260.000	260.000	260.000	0		
Saldo Maßnahme (Einzahlungen ./. Auszahlungen)	317.016,16-	347.195-	347.195-	260.000-		260.000-	260.000-	260.000-	0		
0020 Besch. Lehrm. Ern. naturwiss. Fachräume											
Auszahlung für den Erwerb von beweglichem Anlagevermögen	99.629,32	118.781	118.781	96.200	50.000	96.200	96.200	96.200	0		
Saldo Maßnahme (Einzahlungen ./. Auszahlungen)	99.629,32-	118.781-	118.781-	96.200-		96.200-	96.200-	96.200-	0		
0030 Besch. Lehrm. i.R. investiver Maßnahmen											
Einzahlung aus Zuwendungen für Investitionsmaßnahmen	20.300,00	0	0	0		0	0	0	0		
Auszahlung für den Erwerb von beweglichem Anlagevermögen	131.059,43	618.237	618.237	380.000	300.000	350.000	350.000	350.000	0		
Saldo Maßnahme (Einzahlungen ./. Auszahlungen)	110.759,43-	618.237-	618.237-	380.000-		350.000-	350.000-	350.000-	0		

Haushaltsplan 2022
Ausschuss: ASW

Leistungen für Schulen

Amt für Schule und Weiterbildung
Dezernat IV

Investitionsmaßnahmen	Ergebnis (€)		Haushaltsansatz (€)		Verpflicht.- ermächt. (€)	Planung (€)				bereite- stellt bis inkl. 2021	Gesamt- ein- u. -aus- zahlungen	
	2020	2021	2021	2022		2023	2024	2025	spätere Jahre			
0050 Erneuerung von ELA-Anlagen												
Auszahlung für Baumaßnahmen	204.321,91	251.942	320.000	200.000		200.000	200.000	200.000	0			
Saldo Maßnahme (Einzahlungen ./. Auszahlungen)	204.321,91-	251.942-	320.000-	320.000-		200.000-	200.000-	200.000-	0			
0090 Besch. für Schulen												
Auszahlung für den Erwerb von beweglichem Anlagevermögen	653.118,62	30.000	30.000	15.000		30.000	30.000	30.000	0			
Saldo Maßnahme (Einzahlungen ./. Auszahlungen)	653.118,62-	30.000-	30.000-	30.000-		30.000-	30.000-	30.000-	0			
0100 Sicherungsmaßnahmen Schulgebäude												
Auszahlung für Baumaßnahmen	9.918,28	50.000	50.000	50.000		50.000	50.000	50.000	0			
Saldo Maßnahme (Einzahlungen ./. Auszahlungen)	9.918,28-	50.000-	50.000-	50.000-		50.000-	50.000-	50.000-	0			
0710 Bauk. Inklusion												
Auszahlung für Baumaßnahmen	203.548,14	760.314	250.000	250.000		250.000	250.000	250.000	0			
Saldo Maßnahme (Einzahlungen ./. Auszahlungen)	203.548,14-	760.314-	250.000-	250.000-		250.000-	250.000-	250.000-	0			
0711 Besch. Inklusion												
Auszahlung für den Erwerb von beweglichem Anlagevermögen	45.600,07	259.767	125.000	50.000		125.000	125.000	125.000	0			
Saldo Maßnahme (Einzahlungen ./. Auszahlungen)	45.600,07-	259.767-	125.000-	125.000-		125.000-	125.000-	125.000-	0			
0720 Sanierung Schulaußenanlagen												
Auszahlung für Baumaßnahmen	76.500,57	1.060.435	550.000	850.000		550.000	550.000	550.000	0			
Saldo Maßnahme (Einzahlungen ./. Auszahlungen)	76.500,57-	1.060.435-	550.000-	550.000-		550.000-	550.000-	550.000-	0			

**Haushaltsplan 2022
Ausschuss: ASW**
Leistungen für Schulen
**Amt für Schule und Weiterbildung
Dezernat IV**

Investitionsmaßnahmen	Ergebnis (€)		Haushaltsansatz (€)		Verpflicht.- ermächt. (€)	Planung (€)			bereite- stellt bis inkl. 2021	Gesamt- ein- u. -aus- zahlungen
	2020	2021	2021	2022		2023	2024	2025		
4010 LuK-Verkabelung/Netzkomponenten f. Schulen										
Auszahlung für Baumaßnahmen	38.264,98	69.095	100.000	100.000	100.000	100.000	100.000	0	368.125	768.125
Saldo Maßnahme (Einzahlungen ./. Auszahlungen)	38.264,98-	69.095-	100.000-	100.000-		100.000-	100.000-	0	368.125-	768.125-
4030 Übermittagbetr. weiterführende Schulen										
Einzahlung aus Zuwendungen für Investitionsmaßnahmen	0,00	0	0	0		0	0	0	1.490.469	1.490.469
Auszahlung für Baumaßnahmen	39.266,08	95.113	25.000	25.000	25.000	25.000	25.000	0	4.438.735	4.538.735
Auszahlung für den Erwerb von beweglichem Anlagevermögen	19.941,92	25.000	25.000	25.000	25.000	25.000	25.000	0	801.619	901.619
Auszahlung von aktivierbaren Zuwendungen	0,00	0	0	0	0	0	0	0	250.559	250.559
Saldo Maßnahme (Einzahlungen ./. Auszahlungen)	59.208,00-	120.113-	50.000-	50.000-		50.000-	50.000-	0	4.000.444-	4.200.444-
4530 Fertigbauklassen Grundschulen										
Auszahlung für Baumaßnahmen	1.137,96	217.731	0	0	0	0	0	0	2.213.379	2.213.379
Auszahlung für den Erwerb von beweglichem Anlagevermögen	0,00	170.000	0	0	0	0	0	0	189.844	189.844
Saldo Maßnahme (Einzahlungen ./. Auszahlungen)	1.137,96-	387.731-	0	0	0	0	0	0	2.403.224-	2.403.224-
4590 Erweiterung Grundschulen										
Auszahlung für Baumaßnahmen	2.940,60	1.101.237	0	0	0	0	0	0	1.275.750	1.275.750
Saldo Maßnahme (Einzahlungen ./. Auszahlungen)	2.940,60-	1.101.237-	0	0	0	0	0	0	1.275.750-	1.275.750-

Leistungen für Schulen **Dezernat IV**
Haushaltsplan 2022 **Amt für Schule und Weiterbildung**
Ausschuss: ASW

Investitionsmaßnahmen	Ergebnis (€)		Haushaltsansatz (€)		Verpflicht.- ermächt. (€)	Planung (€)				bereite- stellt bis inkl. 2021	Gesamt- ein- u. -aus- zahlungen	
	2020		2021	2022		2023	2024	2025	spätere Jahre			
4650 Förderschulen-Umbau f Nutzungsänderungen												
Auszahlung für Baumaßnahmen	192.078,54		212.731	0	0	0	0	0	0	404.809	404.809	
Auszahlung für den Erwerb von beweglichem Anlagevermögen	27.788,53		170.000	0	0	0	0	0	0	197.789	197.789	
Saldo Maßnahme (Einzahlungen ./. Auszahlungen)	219.867,07-		382.731-	0	0	0	0	0	0	602.598-	602.598-	

4680 Erweiterung Schulzentrum Kinderhaus												
Auszahlung für Baumaßnahmen	2.627.428,83		9.938.212	821.000	0	0	0	0	0	13.233.492	14.054.492	
Auszahlung für den Erwerb von beweglichem Anlagevermögen	0,00		516.700	103.500	0	0	0	0	0	516.700	620.200	
Saldo Maßnahme (Einzahlungen ./. Auszahlungen)	2.627.428,83-		10.454.912-	924.500-	0	0	0	0	0	13.750.192-	14.674.692-	

4720 Planungskosten Erweiterung Schulgebäude												
Auszahlung für Baumaßnahmen	90.487,81		1.931.217	2.500.000	2.500.000	442.100	0	0	0	2.249.457	7.691.557	
Saldo Maßnahme (Einzahlungen ./. Auszahlungen)	90.487,81-		1.931.217-	2.500.000-	2.500.000-	442.100-	0	0	0	2.249.457-	7.691.557-	

4730 Fertigbauklassen												
Auszahlung für Baumaßnahmen	182.093,03		3.940.375	1.500.000	0	0	0	0	0	4.962.408	6.462.408	
Saldo Maßnahme (Einzahlungen ./. Auszahlungen)	182.093,03-		3.940.375-	1.500.000-	0	0	0	0	0	4.962.408-	6.462.408-	

4800 Energetische Maßnahmen an Schulen												
Einzahlung aus Zuwendungen für Investitionsmaßnahmen	0,00		1.279.000	1.082.410	0	0	0	0	0	1.279.000	2.361.410	
Auszahlung für Baumaßnahmen	158.166,68		4.866.899	899.680	0	0	0	0	0	5.098.030	5.997.710	
Saldo Maßnahme (Einzahlungen ./. Auszahlungen)	158.166,68-		3.587.899-	182.730	0	0	0	0	0	3.819.030-	3.636.300-	

Leistungen für Schulen **Dezernat IV**
Haushaltsplan 2022 **Amt für Schule und Weiterbildung**
Ausschuss: ASW

Investitionsmaßnahmen	Ergebnis (€)		Haushaltsansatz (€)		Verpflicht.- ermächt. (€)	Planung (€)				bereite- stellt bis inkl. 2021	Gesamt- ein- u. -aus- zahlungen	
	2020	2021	2021	2022		2022	2023	2024	2025			spätere Jahre
4820 Neubau Grundschule Sprakel												
Auszahlung für Baumaßnahmen	401.602,17	1.237.174	7.000.000	10.200.000	9.400.000	1.215.000	0	0	0	1.863.743	19.478.743	
Saldo Maßnahme (Einzahlungen ./. Auszahlungen)	401.602,17-	1.237.174-	7.000.000-	7.000.000-	9.400.000-	1.215.000-	0	0	0	1.863.743-	19.478.743-	
4950 Erweiterung Norbertschule												
Auszahlung für Baumaßnahmen	0,00	1.842.210	1.920.000	5.500.000	4.000.000	1.800.000	0	0	0	1.842.210	9.562.210	
Saldo Maßnahme (Einzahlungen ./. Auszahlungen)	0,00	1.842.210-	1.920.000-	1.920.000-	4.000.000-	1.800.000-	0	0	0	1.842.210-	9.562.210-	
4960 Neubau Melanchthonschule												
Auszahlung für Baumaßnahmen	1.557,50	392.717	200.000	600.000	200.000	200.000	200.000	200.000	21.305.000	394.275	22.499.275	
Saldo Maßnahme (Einzahlungen ./. Auszahlungen)	1.557,50-	392.717-	200.000-	200.000-	200.000-	200.000-	200.000-	200.000-	21.305.000-	394.275-	22.499.275-	
5040 Umb. zur Talentschule Waldsch Kinderhaus												
Auszahlung für Baumaßnahmen	9.099,04	489.500	0	0	0	0	0	0	0	498.599	498.599	
Auszahlung für den Erwerb von beweglichem Anlagevermögen	0,00	139.000	0	0	0	0	0	0	0	139.000	139.000	
Saldo Maßnahme (Einzahlungen ./. Auszahlungen)	9.099,04-	628.500-	0	0	0	0	0	0	0	637.599-	637.599-	
Gesamtsaldo	5.611.343,91-	29.748.495-	16.150.590-	21.322.720	18.238.820-	5.795.920-	2.338.820-	21.305.000-	21.305.000-	38.169.054-	93.892.924-	

Förderung von Kindern in Tagesbetreuung **Dezernat IV**
Ausschuss: AKJF **Amt für Kinder, Jugendliche und Familien**

Investitionsmaßnahmen	Ergebnis (€)		Haushaltsansatz (€)		Verpflicht.- ermächt. (€)	Planung (€)			bereite- stellt bis inkl. 2021	Gesamt- ein- u. -aus- zahlungen
	2020	2021	2021	2022		2023	2024	2025		
Investitionsmaßnahmen oberhalb der festgelegten Wertgrenzen										
0100 Besch. f.städt. Kindertageseinrichtungen										
Auszahlung für den Erwerb von beweglichem Anlagevermögen	84.292,49	300.348	300.348	234.000	0	234.000	234.000	234.000	0	
Saldo Maßnahme (Einzahlungen ./. Auszahlungen)	84.292,49-	300.348-	300.348-	234.000-		234.000-	234.000-	234.000-	0	
0120 Besch. Außenspieleräte städt. KiTas										
Auszahlung für Baumaßnahmen	97.970,37	93.913	93.913	60.000	0	60.000	60.000	60.000	0	
Saldo Maßnahme (Einzahlungen ./. Auszahlungen)	97.970,37-	93.913-	93.913-	60.000-		60.000-	60.000-	60.000-	0	
0210 Zusch.z.Ausbau KiTa-Betr.(u3) freier Tr.										
Einzahlung aus Zuwendungen für Investitionsmaßnahmen	1.799.736,86	0	0	0		252.000	0	0	0	
Auszahlung von aktivierbaren Zuwendungen	3.215.842,24	2.238.901	2.238.901	2.000.000	6.000.000	2.000.000	2.000.000	2.000.000	0	
Saldo Maßnahme (Einzahlungen ./. Auszahlungen)	1.416.105,38-	2.238.901-	2.238.901-	2.000.000-		1.748.000-	2.000.000-	2.000.000-	0	
4200 Umbau städt. KiTas i.R. des u3-Programms										
Einzahlung aus Zuwendungen für Investitionsmaßnahmen	0,00	0	0	0		0	0	0	0	805.561
Auszahlung für Baumaßnahmen	62.273,09	1.394.087	1.394.087	200.000	600.000	200.000	200.000	200.000	0	3.540.789
Auszahlung für den Erwerb von beweglichem Anlagevermögen	0,00	0	0	0	0	0	0	0	0	113.149
Saldo Maßnahme (Einzahlungen ./. Auszahlungen)	62.273,09-	1.394.087-	1.394.087-	200.000-		200.000-	200.000-	200.000-	0	2.848.378-

Haushaltsplan 2022 **Dezernat IV**
Ausschuss: AKJF **Amt für Kinder, Jugendliche und Familien**
Förderung von Kindern in Tagesbetreuung

Investitionsmaßnahmen	Ergebnis (€)		Haushaltsansatz (€)		Verpflicht.- ermächt. (€)	Planung (€)				bereitege- stellt bis inkl. 2021	Gesamt- ein- u. -aus- zahlungen	
	2020	2021	2021	2022		2022	2023	2024	2025			spätere Jahre
5080 Kita südlich Langebusch (Moldrickx)												
Einzahlung aus Zuwendungen für Investitionsmaßnahmen	0,00	0	604.000			1.556.000	0	0	0	0	0	2.160.000
Auszahlung für Baumaßnahmen	1.566,00	556.072	3.020.000		6.496.000	6.496.000	0	0	0	557.638	0	10.073.638
Auszahlung von aktivierbaren Zuwendungen	0,00	0	0		480.000	480.000	0	0	0	0	0	480.000
Saldo Maßnahme (Einzahlungen ./. Auszahlungen)	1.566,00-	556.072-	2.416.000-			5.420.000-	0	0	0	557.638-	0	8.393.638-

5130 Kita Am Edelbach Anbau												
Einzahlung aus Zuwendungen für Investitionsmaßnahmen	0,00	540.000	270.000			0	0	0	0	540.000	0	810.000
Auszahlung für Baumaßnahmen	20.943,20	1.238.998	285.000		0	0	0	0	0	1.259.941	0	1.544.941
Auszahlung für den Erwerb von beweglichem Anlagevermögen	0,00	0	60.000		0	0	0	0	0	0	0	60.000
Saldo Maßnahme (Einzahlungen ./. Auszahlungen)	20.943,20-	698.998-	75.000-			0	0	0	0	719.941-	0	794.941-

Investitionsmaßnahmen unterhalb der festgelegten Wertgrenzen												
	0,00	0	0	0	0	0	0	0	0	0	0	0
Einzahlung	0,00											
Auszahlung	60.212,80	173.929	0		0	0	0	0	0	0	0	0
Saldo (Einzahlungen ./. Auszahlungen)	60.212,80-	173.929-	0		0	0	0	0	0	0	0	0
Gesamtsaldo	1.743.363,33-	5.456.248-	4.985.000-		13.576.000	7.662.000-	2.494.000-	2.494.000-	0	3.325.957-	0	12.036.957-

Haushaltsplan 2022
Ausschuss: AKJF

Kinder- und Jugendarbeit

Amt für Kinder, Jugendliche und Familien
Dezernat IV

Investitionsmaßnahmen	Ergebnis (€)		Haushaltsansatz (€)		Verpflicht.- ermächt. (€)	Planung (€)			bereite- stellt bis inkl. 2021	Gesamt- ein- u. -aus- zahlungen
	2020	2021	2021	2022		2022	2023	2024		
Investitionsmaßnahmen oberhalb der festgelegten Wertgrenzen										
0100 Kl.										
Invest.f.städt.Jugendeinrichtungen										
Auszahlung für Baumaßnahmen	0,00	59.245	0	0	0	0	0	0	0	
Auszahlung für den Erwerb von beweglichem Anlagevermögen	119.654,51	135.632	100.000	0	100.000	100.000	100.000	100.000	0	
Saldo Maßnahme (Einzahlungen ./.. Auszahlungen)	119.654,51-	194.877-	100.000-			100.000-	100.000-	100.000-	0	
Investitionsmaßnahmen unterhalb der festgelegten Wertgrenzen										
Einzahlung	0,00	0	0	0	0	0	0	0	0	
Auszahlung	27.765,34	0	0	0	0	0	0	0	0	
Saldo (Einzahlungen ./.. Auszahlungen)	27.765,34-	0	0	0	0	0	0	0	0	
Gesamtsaldo	147.419,85-	194.877-	100.000-	0	100.000-	100.000-	100.000-	100.000-	0	

Haushaltsplan 2022 **Dezernat IV**
Ausschuss: SPA **Sportamt**
Sportentwicklung, Sportanlagen und -stätten

Investitionsmaßnahmen	Ergebnis (€)		Haushaltsansatz (€)		Verpflicht.- ermächt. (€) 2022	Planung (€)			bereite- stellt bis inkl. 2021	Gesamt- ein- u. -aus- zahlungen	
	2020	2021	2021	2022		2023	2024	2025			spätere Jahre
Investitionsmaßnahmen oberhalb der festgelegten Wertgrenzen											
0100 Beschaffungen für Sporteinrichtungen											
Auszahlung für den Erwerb von beweglichem Anlagevermögen	137.560,10	186.133	157.450	157.450	157.450	157.450	157.450	157.450	0		
Saldo Maßnahme (Einzahlungen ./.	137.560,10-	186.133-	157.450-	157.450-	157.450-	157.450-	157.450-	157.450-	0		
0300 Schaffung von Sportgelegenheiten											
Einzahlung aus Zuwendungen für Investitionsmaßnahmen	0,00	213.000	0	0	0	0	0	0	0		
Auszahlung für Baumaßnahmen	32.183,07	240.000	17.000	17.000	17.000	17.000	17.000	17.000	0		
Saldo Maßnahme (Einzahlungen ./.	32.183,07-	27.000-	17.000-	17.000-	17.000-	17.000-	17.000-	17.000-	0		
0400 Baukosten städt. Sportanlagen											
Einzahlung aus Zuwendungen für Investitionsmaßnahmen	143.057,97	100.000	106.000	106.000	106.000	106.000	106.000	106.000	0		
Auszahlung für Baumaßnahmen	864.798,03	3.483.678	1.746.500	1.746.500	1.746.500	1.746.500	1.746.500	1.746.500	0		
Auszahlung für den Erwerb von beweglichem Anlagevermögen	10.241,12	10.193	0	0	0	0	0	0	0		
Saldo Maßnahme (Einzahlungen ./.	731.981,18-	3.393.871-	1.640.500-	1.640.500-	1.640.500-	1.640.500-	1.640.500-	1.640.500-	0		
0500 Erneuerung von Sporthallenböden											
Auszahlung für Baumaßnahmen	585.693,78	150.417	230.000	150.000	150.000	150.000	150.000	150.000	0		
Saldo Maßnahme (Einzahlungen ./.	585.693,78-	150.417-	230.000-	150.000-	150.000-	150.000-	150.000-	150.000-	0		

Haushaltsplan 2022 **Dezernat IV**
Ausschuss: SPA **Sportamt**
Sportentwicklung, Sportanlagen und -stätten

Investitionsmaßnahmen	Ergebnis (€)		Haushaltsansatz (€)		Verpflicht.- ermächt. (€)	Planung (€)				bereite- stellt bis inkl. 2021	Gesamt- ein- u. -aus- zahlungen	
	2020	2021	2021	2022		2022	2023	2024	2025			spätere Jahre
0700 Geförderte Vereinsbaumaßnahmen												
Auszahlung von aktivierbaren Zuwendungen	354.526,66	1.267.299	500.000	500.000	500.000	500.000	500.000	500.000	0			
Saldo Maßnahme (Einzahlungen /-. Auszahlungen)	354.526,66-	1.267.299-	500.000-	500.000-		500.000-	500.000-	500.000-	0			
4510 RLT-Anlagen in Sporthallen												
Einzahlung aus Zuwendungen für Investitionsmaßnahmen	0,00	0	160.000	160.000		0	0	0	0		0	160.000
Saldo Maßnahme (Einzahlungen /-. Auszahlungen)	0,00	0	160.000	160.000		0	0	0	0		0	160.000
Gesamtsaldo	1.841.944,79-	5.024.720-	2.384.950-	2.384.950-	2.570.950	2.464.950-	2.464.950-	2.464.950-	0		0	160.000

Haushaltsplan 2022 Ausschuss: SPA	Bäder	Dezernat IV Sportamt
--------------------------------------	-------	-------------------------

Investitionsmaßnahmen	Ergebnis (€)		Haushaltsansatz (€)		Verpflicht.- ermächt. (€) 2022	Planung (€)			bereite- stellt bis inkl. 2021	Gesamt- ein- u. -aus- zahlungen	
	2020	2021	2021	2022		2023	2024	2025			spätere Jahre
Investitionsmaßnahmen oberhalb der festgelegten Wertgrenzen											
0100 Besch. v. Geräten u. Fahrzeugen für Bäder											
Einzahlung aus Zuwendungen für Investitionsmaßnahmen	9.579,83	0	0	0	0	0	0	0	0		
Auszahlung für den Erwerb von beweglichem Anlagevermögen	100.569,43	28.500	45.000	20.000	20.000	20.000	20.000	0	0		
Saldo Maßnahme (Einzahlungen ./.. Auszahlungen)	90.989,60-	28.500-	45.000-	20.000-	20.000-	20.000-	20.000-	0	0		

Investitionsmaßnahmen unterhalb der festgelegten Wertgrenzen											
	0,00	0	0	0	0	0	0	0	0		
Einzahlung	0,00	0	0	0	0	0	0	0	0		
Auszahlung	12.565,64	0	0	0	0	0	0	0	0		
Saldo (Einzahlungen ./.. Auszahlungen)	12.565,64-	0	0	0	0	0	0	0	0		
Gesamtsaldo	103.555,24-	28.500-	45.000-	20.000-	20.000-	20.000-	20.000-	0	0		

Haushaltsplan 2022 Ausschuss: AUKB	Abwasserbeseitigung	Dezernat III Amt für Mobilität und Tiefbau
---------------------------------------	---------------------	---

Investitionsmaßnahmen	Ergebnis (€)		Haushaltsansatz (€)		Verpflicht.- ermächt. (€) 2022	Planung (€)			bereite- stellt bis inkl. 2021	Gesamt- ein- u. -aus- zahlungen
	2020	2021	2021	2022		2023	2024	2025		
Investitionsmaßnahmen oberhalb der festgelegten Wertgrenzen										
4201 Königsberger Str., Holtmannsweg - DEK										
Auszahlung für Baumaßnahmen	0,00	0	0	0	0	0	0	500.000	0	500.000
Saldo Maßnahme (Einzahlungen ./. Auszahlungen)	0,00	0	0	0	0	0	0	500.000-	0	500.000-
4226 Coermühle PW, 2. Druckrohrleitung zu HKA										
Auszahlung für Baumaßnahmen	0,00	0	0	0	0	0	0	5.040.000	0	5.040.000
Saldo Maßnahme (Einzahlungen ./. Auszahlungen)	0,00	0	0	0	0	0	0	5.040.000-	0	5.040.000-
4236 Langebusch, südl., Bp 590										
Auszahlung für Baumaßnahmen	0,00	500.000	800.000	0	0	500.000	0	200.000	532.956	2.032.956
Saldo Maßnahme (Einzahlungen ./. Auszahlungen)	0,00	500.000-	800.000-	0	500.000-	0	0	200.000-	532.956-	2.032.956-
4237 Sprakeler Str., östlich Haltepunkt, BG										
Auszahlung für Baumaßnahmen	0,00	30.000	0	0	0	0	0	1.260.000	31.277	1.291.277
Saldo Maßnahme (Einzahlungen ./. Auszahlungen)	0,00	30.000-	0	0	0	0	0	1.260.000-	31.277-	1.291.277-
4241 Landwehr, nördlich, Bp 559										
Auszahlung für Baumaßnahmen	0,00	757.068	0	0	0	0	0	0	757.068	757.068
Saldo Maßnahme (Einzahlungen ./. Auszahlungen)	0,00	757.068-	0	0	0	0	0	0	757.068-	757.068-

Haushaltsplan 2022
Ausschuss: AUKB

Abwasserbeseitigung

Amt für Mobilität und Tiefbau
Dezernat III

Investitionsmaßnahmen	Ergebnis (€)		Haushaltsansatz (€)		Verpflicht.- ermächt. (€) 2022	Planung (€)			bereite- stellt bis inkl. 2021	Gesamt- ein- u. -aus- zahlungen
	2020	2021	2021	2022		2023	2024	2025		
Investitionsmaßnahmen unterhalb der festgelegten Wertgrenzen										
Einzahlung	0,00	0	0	0	0	0	0	0	0	
Auszahlung	0,00	0	0	0	0	100.000	0	0	0	
Saldo (Einzahlungen ./. Auszahlungen)	0,00	0	0	0		100.000-	0	0	0	
Gesamtsaldo	0,00	1.287.068-	800.000-	0	600.000-	0	0	7.000.000-	1.321.301-	9.621.301-

Bereitstellung von Verkehrsflächen und -anlagen **Dezernat III**
Ausschuss: AVM **Amt für Mobilität und Tiefbau**

Investitionsmaßnahmen	Ergebnis (€)		Haushaltsansatz (€)		Verpflicht.- ermächt. (€)	Planung (€)			bereite- stellt bis inkl. 2021	Gesamt- ein- u. -aus- zahlungen
	2020	2021	2021	2022		2022	2023	2024		
Investitionsmaßnahmen oberhalb der festgelegten Wertgrenzen										
4026 Sprakel Ortsmitte, BG, Bp 458										
Auszahlung für Baumaßnahmen	0,00	30.000	30.000	0	0	400.000	0	0	0	409.769
Saldo Maßnahme (Einzahlungen ./.. Auszahlungen)	0,00	30.000-	30.000-	0	0	400.000-	0	0	0	409.769-
4168 Sprakel, Ortsdurchfahrt										
Auszahlung für Baumaßnahmen	0,00	0	0	0	0	0	0	0	0	0
Saldo Maßnahme (Einzahlungen ./.. Auszahlungen)	0,00	0	0	0	0	0	0	0	0	0
4236 Langebusch, südl., Bp 590										
Auszahlung für Baumaßnahmen	0,00	269.603	400.000	0	0	200.000	0	0	250.000	308.903
Saldo Maßnahme (Einzahlungen ./.. Auszahlungen)	0,00	269.603-	400.000-	0	0	200.000-	0	0	250.000-	308.903-
4237 Sprakeler Str., östlich Haltepunkt, BG										
Auszahlung für Baumaßnahmen	0,00	10.000	0	0	0	0	0	0	1.240.000	10.000
Saldo Maßnahme (Einzahlungen ./.. Auszahlungen)	0,00	10.000-	0	0	0	0	0	0	1.240.000-	10.000-
4241 Landwehr, nördlich, Bp 559										
Auszahlung für Baumaßnahmen	0,00	457.068	0	0	0	100.000	0	0	350.000	457.068
Saldo Maßnahme (Einzahlungen ./.. Auszahlungen)	0,00	457.068-	0	0	0	100.000-	0	0	350.000-	457.068-

Bereitstellung von Verkehrsflächen und -anlagen **Dezernat III**
Haushaltsplan 2022 **Amt für Mobilität und Tiefbau**
Ausschuss: AVM

Investitionsmaßnahmen	Ergebnis (€)		Haushaltsansatz (€)		Verpflicht.- ermächt. (€)	Planung (€)			bereite- stellt bis inkl. 2021	Gesamt- ein- u. -aus- zahlungen
	2020	2021	2022	2021		2022	2023	2024		
4242 Stadthafen 1										
Einzahlung aus Zuwendungen für Investitionsmaßnahmen	0,00	1.500.000	950.000			2.000.000	2.000.000	0	1.500.000	6.450.000
Auszahlung für Baumaßnahmen	99.245,63	566.359	1.220.000		5.000.000	2.700.000	2.500.000	0	695.020	8.585.020
Saldo Maßnahme (Einzahlungen ./. Auszahlungen)	99.245,63-	933.641	270.000-			700.000-	500.000-	0	804.980	2.135.020-
4243 Velorouten Stadregion										
Einzahlung aus Zuwendungen für Investitionsmaßnahmen	0,00	500.000	500.000			750.000	750.000	750.000	500.000	8.250.000
Auszahlung für Baumaßnahmen	2.342.796,25	3.681.634	3.500.000		5.000.000	5.000.000	5.000.000	5.000.000	6.338.630	59.838.630
Saldo Maßnahme (Einzahlungen ./. Auszahlungen)	2.342.796,25-	3.181.634-	3.000.000-			4.250.000-	4.250.000-	4.250.000-	5.838.630-	51.588.630-
4251 Kiesekampweg, Bp 134										
Auszahlung für Baumaßnahmen	0,00	0	500.000		0	1.000.000	0	0	0	1.500.000
Saldo Maßnahme (Einzahlungen ./. Auszahlungen)	0,00	0	500.000-			1.000.000-	0	0	0	1.500.000-
4252 Im Moorhock, südl., Bp 587										
Auszahlung für Baumaßnahmen	0,00	0	0		0	0	0	150.000	0	150.000
Saldo Maßnahme (Einzahlungen ./. Auszahlungen)	0,00	0	0			0	0	150.000-	0	150.000-
Investitionsmaßnahmen unterhalb der festgelegten Wertgrenzen										
Einzahlung	41.000,00-	0	0		0	0	0	0	0	
Auszahlung	133.571,90	10.000	0		0	0	0	0	0	
Saldo (Einzahlungen ./. Auszahlungen)	174.571,90-	10.000-	0			0	0	0	0	
Gesamtsaldo	2.616.613,78-	3.024.664-	4.200.000-		10.000.000	6.650.000-	4.750.000-	4.250.000-	6.219.389-	60.679.389-

Haushaltsplan 2022
Ausschuss: AUKB

Grün- und Freiflächen

Amt für Grünflächen, Umwelt und Nachhaltigkeit
Dezernat VI

Investitionsmaßnahmen	Ergebnis (€)		Haushaltsansatz (€)		Verpflicht.- ermächt. (€) 2022	Planung (€)			bereite- gestellt bis inkl. 2021	Gesamt- ein- u. -aus- zahlungen
	2020	2021	2021	2022		2023	2024	2025		
Investitionsmaßnahmen oberhalb der festgelegten Wertgrenzen										
5120 OG Gewerbegebiet Hessenweg										
Einzahlung aus Zuwendungen für Investitionsmaßnahmen	0,00	0	0	0		0	0	0	5.000	5.000
Auszahlung für Baumaßnahmen	0,00	443.959	0	0	0	0	0	0	443.959	443.959
Saldo Maßnahme (Einzahlungen ./. Auszahlungen)	0,00	443.959-	0	0	0	0	0	0	438.959-	438.959-
5510 San./ Umgest. Wegeflächen im Bezirk Nord										
Auszahlung für Baumaßnahmen	19.135,31	247.048	50.000	50.000	50.000	50.000	50.000	100.000	266.183	566.183
Saldo Maßnahme (Einzahlungen ./. Auszahlungen)	19.135,31-	247.048-	50.000-	50.000-	50.000-	50.000-	50.000-	100.000-	266.183-	566.183-
5560 OG generationenger. / barrierearme Gest.										
Auszahlung für Baumaßnahmen	0,00	50.000	30.000	30.000	0	30.000	30.000	50.000	50.000	220.000
Saldo Maßnahme (Einzahlungen ./. Auszahlungen)	0,00	50.000-	30.000-	30.000-	30.000-	30.000-	30.000-	50.000-	50.000-	220.000-
5620 KSP B-Plan 586, Zentrum Nord										
Auszahlung für Baumaßnahmen	0,00	180.000	0	0	0	0	0	0	180.000	180.000
Saldo Maßnahme (Einzahlungen ./. Auszahlungen)	0,00	180.000-	0	0	0	0	0	0	180.000-	180.000-
5790 OG Stadtpark Wienburg, San. Gewässer										
Auszahlung für Baumaßnahmen	0,00	300.000	0	0	0	0	0	0	300.000	300.000
Saldo Maßnahme (Einzahlungen ./. Auszahlungen)	0,00	300.000-	0	0	0	0	0	0	300.000-	300.000-

Haushaltsplan 2022
Ausschuss: AUKB
Grün- und Freiflächen
Amt für Grünflächen, Umwelt und Nachhaltigkeit
Dezernat VI

Investitionsmaßnahmen	Ergebnis (€)		Haushaltsansatz (€)		Verpflicht.- ermächt. (€)	Planung (€)			bereite- stellt bis inkl. 2021	Gesamt- ein- u. -aus- zahlungen
	2020	2021	2022	2021		2022	2023	2024		
5870 Pumprack KSP Meerwiese										
Auszahlung für Baumaßnahmen	0,00	0	420.000	0	0	0	0	0	0	420.000
Saldo Maßnahme (Einzahlungen ./. Auszahlungen)	0,00	0	420.000-	0		0	0	0	0	420.000-
5920 Neugestaltung/Aufwertung KSP Hamannplatz										
Auszahlung für Baumaßnahmen	0,00	0	0	0	250.000	250.000	0	0	0	250.000
Saldo Maßnahme (Einzahlungen ./. Auszahlungen)	0,00	0	0	0		250.000-	0	0	0	250.000-
7200 Sanierung von Spielplätzen; Bez. Nord										
Auszahlung für Baumaßnahmen	1.154,36	143.441	68.450	143.441	0	26.450	26.450	26.450	0	749.251
Saldo Maßnahme (Einzahlungen ./. Auszahlungen)	1.154,36-	143.441-	68.450-	143.441-		26.450-	26.450-	26.450-	0	897.051-
7700 Bezirksübergreifende Maßnahmen										
Auszahlung für Baumaßnahmen	370,26	0	0	0	0	0	0	0	0	194.085
Saldo Maßnahme (Einzahlungen ./. Auszahlungen)	370,26-	0	0	0		0	0	0	0	194.085-
Investitionsmaßnahmen unterhalb der festgelegten Wertgrenzen										
Einzahlung	42.000,00	104.400	0	104.400	0	0	0	0	0	
Auszahlung	27,96	218.446	0	218.446	0	0	144.450	0	0	
Saldo (Einzahlungen ./. Auszahlungen)	41.972,04	114.046-	0	114.046-	0	0	144.450-	0	0	
Gesamtsaldo	21.312,11	1.478.495-	568.450-	1.478.495-	300.000	356.450-	250.900-	106.450-	150.000-	3.466.278-

Haushaltsplan 2022
Ausschuss: AUKB

Friedhöfe

Amt für Grünflächen, Umwelt und Nachhaltigkeit
Dezernat VI

Investitionsmaßnahmen	Ergebnis (€)		Haushaltsansatz (€)		Verpflicht.- ermächt. (€) 2022	Planung (€)			bereite- stellt bis inkl. 2021	Gesamt- ein- u. -aus- zahlungen
	2020	festgelegte Wertgrenzen	2021	2022		2023	2024	2025		
Investitionsmaßnahmen oberhalb der festgelegten Wertgrenzen										
0020 Bezirksfriedhöfe										
Auszahlung für den Erwerb von beweglichem Anlagevermögen	4.014,76		30.300	30.300	0	30.300	30.300	30.300	0	
Saldo Maßnahme (Einzahlungen ./.. Auszahlungen)	4.014,76-		30.300-	30.300-		30.300-	30.300-	30.300-	0	
0030 Urnenwände Bezirksfriedhöfe (außen)										
Auszahlung für Baumaßnahmen	36.621,58		38.850	0	0	0	0	0	0	
Auszahlung für den Erwerb von beweglichem Anlagevermögen	0,00		40.000	40.000	0	40.000	40.000	40.000	0	
Saldo Maßnahme (Einzahlungen ./.. Auszahlungen)	36.621,58-		78.850-	40.000-		40.000-	40.000-	40.000-	0	
Gesamtsaldo	40.636,34-		109.150-	70.300-	0	70.300-	70.300-	70.300-	0	

Haushaltsplan 2022
Ausschuss: AUKB

Natur, Landschaft, Erholung, Wasserschutz

Amt für Grünflächen, Umwelt und Nachhaltigkeit

Dezernat VI

Investitionsmaßnahmen	Ergebnis (€)		Haushaltsansatz (€)		Verpflicht.- ermächt. (€)		Planung (€)				bereite- stellt bis inkl. 2021	Gesamt- ein- u. -aus- zahlungen
	2020		2021	2022	2022		2023	2024	2025	spätere Jahre		
Investitionsmaßnahmen unterhalb der festgelegten Wertgrenzen												
Einzahlung	0,00		4.500	4.500			4.500	4.500	4.500	4.500		
Auszahlung	0,00		7.500	7.500	0		7.500	7.500	7.500	7.500		
Saldo (Einzahlungen ./. Auszahlungen)	0,00		3.000-	3.000-			3.000-	3.000-	3.000-	3.000-		
Gesamtsaldo	0,00		3.000-	3.000-	0		3.000-	3.000-	3.000-	3.000-		

Investitionsmaßnahmen	Ergebnis (€)		Haushaltsansatz (€)		Verpflicht.-ermächt. (€)		Planung (€)				bereitegestellt bis inkl. 2021	Gesamtein- u. -auszahlungen
	2020		2021	2022	2022		2023	2024	2025	spätere Jahre		
Investitionsmaßnahmen unterhalb der festgelegten Wertgrenzen												
Einzahlung	158.000,00		0	0			0	0	0	0	0	
Auszahlung	67.066,92		0	0	0		0	0	0	0	0	
Saldo (Einzahlungen ./. Auszahlungen)	90.933,08		0	0			0	0	0	0	0	
Gesamtsaldo	90.933,08		0	0			0	0	0	0	0	

BEZIRKSVERTRETUNG MÜNSTER-OST

Haushaltsplan 2022
Bezirksvertretungen (frei verfügbare Mittel)
Produktgruppe 0101

	Teilergebnisplan Ertrags- und Aufwandsarten	Ergebnis (€)		Haushaltsansatz (€)		Planung (€)	
		2020	2021	2022	2023	2024	2025
01	Steuern und ähnliche Abgaben	0,00	0	0	0	0	0
02	+ Zuwendungen und allgemeine Umlagen	0,00	0	0	0	0	0
03	+ Sonstige Transfererträge	0,00	0	0	0	0	0
04	+ Öffentlich-rechtliche Leistungsentgelte	0,00	0	0	0	0	0
05	+ Privatrechtliche Leistungsentgelte	0,00	0	0	0	0	0
06	+ Kostenerstattungen und Kostenumlagen	0,00	0	0	0	0	0
07	+ Sonstige ordentliche Erträge	0,00	0	0	0	0	0
08	+ Aktivierte Eigenleistungen	0,00	0	0	0	0	0
09	+/- Bestandsveränderungen	0,00	0	0	0	0	0
10	= Ordentliche Erträge	0,00	0	0	0	0	0
11	- Personalaufwendungen	0,00	0	0	0	0	0
12	- Versorgungsaufwendungen	0,00	0	0	0	0	0
13	- Aufwendungen für Sach- und Dienstleistungen	4.765,00	90.000	124.630	0	0	0
14	- Bilanzielle Abschreibungen	0,00	0	0	0	0	0
15	- Transferaufwendungen	126.169,00	121.240	125.670	0	0	0
16	- Sonstige ordentliche Aufwendungen	5.901,74	142.835	18.880	613.030	613.030	613.030
17	= Ordentliche Aufwendungen	136.835,74	354.075	269.180	613.030	613.030	613.030
18	= Ordentliches Ergebnis (= Zeilen 10 und 17)	136.835,74-	354.075-	269.180-	613.030-	613.030-	613.030-
19	+ Finanzerträge	0,00	0	0	0	0	0
20	- Zinsen und sonstige Finanzaufwendungen	0,00	0	0	0	0	0
21	= Finanzergebnis (= Zeilen 19 und 20)	0,00	0	0	0	0	0
22	= Ergebnis der laufenden Verwaltungstätigkeit (= Zeilen 18 und 21)	136.835,74-	354.075-	269.180-	613.030-	613.030-	613.030-
23	+ Außerordentliche Erträge	0,00	0	0	0	0	0
24	- Außerordentliche Aufwendungen	0,00	0	0	0	0	0
25	= Außerordentliches Ergebnis (= Zeilen 23 und 24)	0,00	0	0	0	0	0
26	= Ergebnis vor Berücksichtigung der internen Leistungsbeziehungen (= Zeilen 22 und 25)	136.835,74-	354.075-	269.180-	613.030-	613.030-	613.030-
27	+ Erträge aus internen Leistungsbeziehungen	0,00	0	0	0	0	0
28	- Aufwendungen aus internen Leistungsbeziehungen	0,00	0	0	0	0	0
29	= Ergebnis (= Zeilen 26, 27, 28)	136.835,74-	354.075-	269.180-	613.030-	613.030-	613.030-
31	= Teilergebnis nach Abzug globaler Minderaufwand (= Zeilen 29 und 30)	136.835,74-	354.075-	269.180-	613.030-	613.030-	613.030-

Haushaltsplan 2022

Bezirksvertretungen (frei verfügbare Mittel)

Produktgruppe 0101

Bewirtschaftungsregeln:

Die in der Produktgruppe 0101 veranschlagten Mittel der Bezirksvertretungen werden entsprechend der Verteilung der Mittel durch die Bezirksvertretungen zu eigenen Budgets je Bezirksvertretung zusammengefasst. Über die Verwendung der Mittel entscheiden die Bezirksvertretungen allein.

Erläuterungen:

zu Zeile 13 – 16:

Aufteilung der frei verfügbaren Mittel der Bezirksvertretungen gemäß vorliegender Beschlüsse der Bezirksvertretungen im Rahmen der Etatberatungen:

- BV Mitte:	51.590 Euro
- BV Nord:	37.280 Euro
- BV Ost:	22.280 Euro
- BV Südost:	40.110 Euro
- BV Hilstrup:	62.780 Euro
- BV West:	55.140 Euro
Insgesamt:	269.180 Euro

INVESTITIONSMABNAHMEN MIT BEZUG ZUR BEZIRKSVERTRETUNG MÜNSTER-OST

Leistungen für Schulen **Dezernat IV**
Haushaltsplan 2022 **Amt für Schule und Weiterbildung**
Ausschuss: ASW

Investitionsmaßnahmen	Ergebnis (€)		Haushaltsansatz (€)		Verpflicht.- ermächt. (€) 2022	Planung (€)			bereite- stellt bis inkl. 2021	Gesamt- ein- u. -aus- zahlungen
	2020	2021	2021	2022		2023	2024	2025		
Investitionsmaßnahmen oberhalb der festgelegten Wertgrenzen										
0000 Gestaltung von Schulanlagen										
Einzahlung aus Zuwendungen für Investitionsmaßnahmen	16.191,47	100	100	100		100	100	100	0	
Auszahlung für Baumaßnahmen	115.269,21	104.884	77.720	77.720	77.720	77.720	77.720	77.720	0	
Auszahlung für den Erwerb von beweglichem Anlagevermögen	0,00	71.130	0	0	0	0	0	0	0	
Saldo Maßnahme (Einzahlungen) ./. Auszahlungen)	99.077,74-	175.914-	77.620-	77.620-		77.620-	77.620-	77.620-	0	
0010 Besch. v. Mobilier u.a.										
Auszahlung für den Erwerb von beweglichem Anlagevermögen	317.016,16	347.195	260.000	130.000	260.000	260.000	260.000	260.000	0	
Saldo Maßnahme (Einzahlungen) ./. Auszahlungen)	317.016,16-	347.195-	260.000-	260.000-		260.000-	260.000-	260.000-	0	
0020 Besch. Lehrm. Ern. naturwiss. Fachräume										
Auszahlung für den Erwerb von beweglichem Anlagevermögen	99.629,32	118.781	96.200	50.000	96.200	96.200	96.200	96.200	0	
Saldo Maßnahme (Einzahlungen) ./. Auszahlungen)	99.629,32-	118.781-	96.200-	96.200-		96.200-	96.200-	96.200-	0	
0030 Besch. Lehrm. i.R. investiver Maßnahmen										
Einzahlung aus Zuwendungen für Investitionsmaßnahmen	20.300,00	0	0	0	0	0	0	0	0	
Auszahlung für den Erwerb von beweglichem Anlagevermögen	131.059,43	618.237	380.000	300.000	350.000	350.000	350.000	350.000	0	
Saldo Maßnahme (Einzahlungen) ./. Auszahlungen)	110.759,43-	618.237-	380.000-	380.000-		350.000-	350.000-	350.000-	0	

Haushaltsplan 2022
Ausschuss: ASW

Leistungen für Schulen

Amt für Schule und Weiterbildung
Dezernat IV

Investitionsmaßnahmen	Ergebnis (€)		Haushaltsansatz (€)		Verpflicht.- ermächt. (€)	Planung (€)				bereite- stellt bis inkl. 2021	Gesamt- ein- u. -aus- zahlungen	
	2020	2021	2021	2022		2023	2024	2025	spätere Jahre			
0050 Erneuerung von ELA-Anlagen												
Auszahlung für Baumaßnahmen	204.321,91	251.942	320.000	200.000		200.000	200.000	200.000	0			
Saldo Maßnahme (Einzahlungen ./. Auszahlungen)	204.321,91-	251.942-	320.000-	320.000-		200.000-	200.000-	200.000-	0			
0090 Besch. für Schulen												
Auszahlung für den Erwerb von beweglichem Anlagevermögen	653.118,62	30.000	30.000	15.000		30.000	30.000	30.000	0			
Saldo Maßnahme (Einzahlungen ./. Auszahlungen)	653.118,62-	30.000-	30.000-	30.000-		30.000-	30.000-	30.000-	0			
0100 Sicherungsmaßnahmen Schulgebäude												
Auszahlung für Baumaßnahmen	9.918,28	50.000	50.000	50.000		50.000	50.000	50.000	0			
Saldo Maßnahme (Einzahlungen ./. Auszahlungen)	9.918,28-	50.000-	50.000-	50.000-		50.000-	50.000-	50.000-	0			
0710 Bauk. Inklusion												
Auszahlung für Baumaßnahmen	203.548,14	760.314	250.000	250.000		250.000	250.000	250.000	0			
Saldo Maßnahme (Einzahlungen ./. Auszahlungen)	203.548,14-	760.314-	250.000-	250.000-		250.000-	250.000-	250.000-	0			
0711 Besch. Inklusion												
Auszahlung für den Erwerb von beweglichem Anlagevermögen	45.600,07	259.767	125.000	50.000		125.000	125.000	125.000	0			
Saldo Maßnahme (Einzahlungen ./. Auszahlungen)	45.600,07-	259.767-	125.000-	125.000-		125.000-	125.000-	125.000-	0			
0720 Sanierung Schulaußenanlagen												
Auszahlung für Baumaßnahmen	76.500,57	1.060.435	550.000	850.000		550.000	550.000	550.000	0			
Saldo Maßnahme (Einzahlungen ./. Auszahlungen)	76.500,57-	1.060.435-	550.000-	550.000-		550.000-	550.000-	550.000-	0			

Haushaltsplan 2022
Ausschuss: ASW

Leistungen für Schulen

Amt für Schule und Weiterbildung
Dezernat IV

Investitionsmaßnahmen	Ergebnis (€)		Haushaltsansatz (€)		Verpflicht.- ermächt. (€)	Planung (€)			bereite- stellt bis inkl. 2021	Gesamt- ein- u. -aus- zahlungen
	2020	2021	2021	2022		2023	2024	2025		
4010										
LuK-Verkabelung/Netzkomponenten f. Schulen										
Auszahlung für Baumaßnahmen	38.264,98	69.095	100.000	100.000	100.000	100.000	100.000	0	368.125	768.125
Saldo Maßnahme (Einzahlungen ./. Auszahlungen)	38.264,98-	69.095-	100.000-	100.000-		100.000-	100.000-	0	368.125-	768.125-
4030 Übermittagbetr. weiterführende Schulen										
Einzahlung aus Zuwendungen für Investitionsmaßnahmen	0,00	0	0	0		0	0	0	1.490.469	1.490.469
Auszahlung für Baumaßnahmen	39.266,08	95.113	25.000	25.000	25.000	25.000	25.000	0	4.438.735	4.538.735
Auszahlung für den Erwerb von beweglichem Anlagevermögen	19.941,92	25.000	25.000	25.000	25.000	25.000	25.000	0	801.619	901.619
Auszahlung von aktivierbaren Zuwendungen	0,00	0	0	0	0	0	0	0	250.559	250.559
Saldo Maßnahme (Einzahlungen ./. Auszahlungen)	59.208,00-	120.113-	50.000-	50.000-		50.000-	50.000-	0	4.000.444-	4.200.444-
4530 Fertigbauklassen Grundschulen										
Auszahlung für Baumaßnahmen	1.137,96	217.731	0	0	0	0	0	0	2.213.379	2.213.379
Auszahlung für den Erwerb von beweglichem Anlagevermögen	0,00	170.000	0	0	0	0	0	0	189.844	189.844
Saldo Maßnahme (Einzahlungen ./. Auszahlungen)	1.137,96-	387.731-	0	0	0	0	0	0	2.403.224-	2.403.224-
4590 Erweiterung Grundschulen										
Auszahlung für Baumaßnahmen	2.940,60	1.101.237	0	0	0	0	0	0	1.275.750	1.275.750
Saldo Maßnahme (Einzahlungen ./. Auszahlungen)	2.940,60-	1.101.237-	0	0	0	0	0	0	1.275.750-	1.275.750-

Leistungen für Schulen **Dezernat IV**
Haushaltsplan 2022 **Amt für Schule und Weiterbildung**
Ausschuss: ASW

Investitionsmaßnahmen	Ergebnis (€)		Haushaltsansatz (€)		Verpflicht.- ermächt. (€)	Planung (€)			bereite- stellt bis inkl. 2021	Gesamt- ein- u. -aus- zahlungen
	2020	2021	2021	2022		2023	2024	2025		
4650 Förderschulen-Umbau f Nutzungsänderungen										
Auszahlung für Baumaßnahmen	192.078,54	212.731	0	0	0	0	0	0	404.809	404.809
Auszahlung für den Erwerb von beweglichem Anlagevermögen	27.788,53	170.000	0	0	0	0	0	0	197.789	197.789
Saldo Maßnahme (Einzahlungen ./. Auszahlungen)	219.867,07-	382.731-	0	0	0	0	0	0	602.598-	602.598-
4720 Planungskosten Erweiterung Schulgebäude										
Auszahlung für Baumaßnahmen	90.487,81	1.931.217	2.500.000	2.900.000	2.500.000	442.100	0	0	2.249.457	7.691.557
Saldo Maßnahme (Einzahlungen ./. Auszahlungen)	90.487,81-	1.931.217-	2.500.000-	2.500.000-	2.500.000-	442.100-	0	0	2.249.457-	7.691.557-
4730 Fertigbauklassen										
Auszahlung für Baumaßnahmen	182.093,03	3.940.375	1.500.000	0	0	0	0	0	4.962.408	6.462.408
Saldo Maßnahme (Einzahlungen ./. Auszahlungen)	182.093,03-	3.940.375-	1.500.000-	0	0	0	0	0	4.962.408-	6.462.408-
4800 Energetische Maßnahmen an Schulen										
Einzahlung aus Zuwendungen für Investitionsmaßnahmen	0,00	1.279.000	1.082.410	0	0	0	0	0	1.279.000	2.361.410
Auszahlung für Baumaßnahmen	158.166,68	4.866.899	899.680	0	0	0	0	0	5.098.030	5.997.710
Saldo Maßnahme (Einzahlungen ./. Auszahlungen)	158.166,68-	3.587.899-	182.730	0	0	0	0	0	3.819.030-	3.636.300-
4860 Erweiterung Pleisterschule										
Auszahlung für Baumaßnahmen	81.702,70	3.581.170	4.000.000	660.000	660.000	0	0	0	3.687.411	8.347.411
Saldo Maßnahme (Einzahlungen ./. Auszahlungen)	81.702,70-	3.581.170-	4.000.000-	660.000-	660.000-	0	0	0	3.687.411-	8.347.411-

Haushaltsplan 2022
Ausschuss: ASW

Leistungen für Schulen

Amt für Schule und Weiterbildung
Dezernat IV

Investitionsmaßnahmen	Ergebnis (€)		Haushaltsansatz (€)		Verpflicht.- ermächt. (€) 2022	Planung (€)				bereite- stellt bis inkl. 2021	Gesamt- ein- u. -aus- zahlungen	
	2020	2021	2021	2022		2023	2024	2025	spätere Jahre			
4890 Neubau Matth.-Claudius-Sch. Handorf												
Auszahlung für Baumaßnahmen	1.699,92	498.445	0	800.000	0	400.000	400.000	25.699.860	500.145	27.000.005		
Saldo Maßnahme (Einzahlungen ./.. Auszahlungen)	1.699,92-	498.445-	0	0	0	400.000-	400.000-	25.699.860-	500.145-	27.000.005-		
6010 Erweiterung Margaretenschule												
Auszahlung für Baumaßnahmen	0,00	340.000	200.000	600.000	200.000	200.000	200.000	17.310.000	340.000	18.450.000		
Saldo Maßnahme (Einzahlungen ./.. Auszahlungen)	0,00	340.000-	200.000-	0	200.000-	200.000-	200.000-	17.310.000-	340.000-	18.450.000-		
Gesamtsaldo	2.655.058,99-	19.612.598-	10.306.090-	7.082.720	5.498.820-	3.180.920-	2.738.820-	43.009.860-	24.208.592-	80.837.822-		

Förderung von Kindern in Tagesbetreuung **Dezernat IV**
Ausschuss: AKJF **Amt für Kinder, Jugendliche und Familien**

Investitionsmaßnahmen	Ergebnis (€)		Haushaltsansatz (€)		Verpflicht.- ermächt. (€) 2022	Planung (€)			bereite- stellt bis inkl. 2021	Gesamt- ein- u. -aus- zahlungen
	2020	2021	2021	2022		2023	2024	2025		
Investitionsmaßnahmen oberhalb der festgelegten Wertgrenzen										
0100 Besch. f.städt. Kindertageseinrichtungen										
Auszahlung für den Erwerb von beweglichem Anlagevermögen	84.292,49	300.348	300.348	234.000	0	234.000	234.000	234.000	0	
Saldo Maßnahme (Einzahlungen ./. Auszahlungen)	84.292,49-	300.348-	300.348-	234.000-		234.000-	234.000-	234.000-	0	
0120 Besch. Außenspieleräte städt. KiTas										
Auszahlung für Baumaßnahmen	97.970,37	93.913	93.913	60.000	0	60.000	60.000	60.000	0	
Saldo Maßnahme (Einzahlungen ./. Auszahlungen)	97.970,37-	93.913-	93.913-	60.000-		60.000-	60.000-	60.000-	0	
0210 Zusch.z.Ausbau KiTa-Betr.(u3) freier Tr.										
Einzahlung aus Zuwendungen für Investitionsmaßnahmen	1.799.736,86	0	0	0		252.000	0	0	0	
Auszahlung von aktivierbaren Zuwendungen	3.215.842,24	2.238.901	2.238.901	2.000.000	6.000.000	2.000.000	2.000.000	2.000.000	0	
Saldo Maßnahme (Einzahlungen ./. Auszahlungen)	1.416.105,38-	2.238.901-	2.238.901-	2.000.000-		1.748.000-	2.000.000-	2.000.000-	0	
4200 Umbau städt. KiTas i.R. des u3-Programms										
Einzahlung aus Zuwendungen für Investitionsmaßnahmen	0,00	0	0	0		0	0	0	0	805.561
Auszahlung für Baumaßnahmen	62.273,09	1.394.087	1.394.087	200.000	600.000	200.000	200.000	200.000	0	3.540.789
Auszahlung für den Erwerb von beweglichem Anlagevermögen	0,00	0	0	0	0	0	0	0	0	113.149
Saldo Maßnahme (Einzahlungen ./. Auszahlungen)	62.273,09-	1.394.087-	1.394.087-	200.000-		200.000-	200.000-	200.000-	0	2.848.378-

Förderung von Kindern in Tagesbetreuung

**Dezernat IV
Amt für Kinder, Jugendliche und Familien**

**Haushaltsplan 2022
Ausschuss: AKJF**

Investitionsmaßnahmen	Ergebnis (€)		Haushaltsansatz (€)		Verpflicht.- ermächt. (€)	Planung (€)				bereite- stellt bis inkl. 2021	Gesamt- ein- u. -aus- zahlungen	
	2020	2021	2021	2022		2022	2023	2024	2025			spätere Jahre
5170 Kita Hobbeltstraße / Lammerbach												
Einzahlung aus Zuwendungen für Investitionsmaßnahmen	0,00	270.000	270.000	270.000		270.000	0	0	0	270.000	810.000	
Auszahlung für Baumaßnahmen	0,00	800.000	916.000	916.000	2.640.000	2.000.000	640.000	0	0	800.000	4.356.000	
Auszahlung von aktivierbaren Zuwendungen	0,00	0	0	0	0	0	60.000	0	0	0	60.000	
Saldo Maßnahme (Einzahlungen ./.. Auszahlungen)	0,00	530.000-	646.000-	646.000-		1.730.000-	700.000-	0	0	530.000-	3.606.000-	

Investitionsmaßnahmen unterhalb der festgelegten Wertgrenzen											
	0,00	0	0	0	0	0	0	0	0	0	0
Einzahlung	0,00	0	0	0	0	0	0	0	0	0	0
Auszahlung	79.904,75	119.959	119.959	0	0	0	0	0	0	0	0
Saldo (Einzahlungen ./.. Auszahlungen)	79.904,75-	119.959-	119.959-	0	0	0	0	0	0	0	0
Gesamtsaldo	1.740.546,08-	4.677.208-	3.140.000-	9.240.000	3.972.000-	3.194.000-	2.494.000-	0	2.578.378-	6.454.378-	

Haushaltsplan 2022 **Dezernat IV**
Ausschuss: SPA **Sportamt**
Sportentwicklung, Sportanlagen und -stätten

Investitionsmaßnahmen	Ergebnis (€)		Haushaltsansatz (€)		Verpflicht.- ermächt. (€) 2022	Planung (€)			bereite- stellt bis inkl. 2021	Gesamt- ein- u. -aus- zahlungen	
	2020	2021	2021	2022		2023	2024	2025			spätere Jahre
Investitionsmaßnahmen oberhalb der festgelegten Wertgrenzen											
0100 Beschaffungen für Sporteinrichtungen											
Auszahlung für den Erwerb von beweglichem Anlagevermögen	137.560,10	186.133	157.450	157.450	157.450	157.450	157.450	157.450	0		
Saldo Maßnahme (Einzahlungen /-. Auszahlungen)	137.560,10-	186.133-	157.450-	157.450-	157.450-	157.450-	157.450-	157.450-	0		
0300 Schaffung von Sportgelegenheiten											
Einzahlung aus Zuwendungen für Investitionsmaßnahmen	0,00	213.000	0	0	0	0	0	0	0		
Auszahlung für Baumaßnahmen	32.183,07	240.000	17.000	17.000	17.000	17.000	17.000	17.000	0		
Saldo Maßnahme (Einzahlungen /-. Auszahlungen)	32.183,07-	27.000-	17.000-	17.000-	17.000-	17.000-	17.000-	17.000-	0		
0400 Baukosten städt. Sportanlagen											
Einzahlung aus Zuwendungen für Investitionsmaßnahmen	143.057,97	100.000	106.000	106.000	106.000	106.000	106.000	106.000	0		
Auszahlung für Baumaßnahmen	864.798,03	3.483.678	1.746.500	1.746.500	1.746.500	1.746.500	1.746.500	1.746.500	0		
Auszahlung für den Erwerb von beweglichem Anlagevermögen	10.241,12	10.193	0	0	0	0	0	0	0		
Saldo Maßnahme (Einzahlungen /-. Auszahlungen)	731.981,18-	3.393.871-	1.640.500-	1.640.500-	1.640.500-	1.640.500-	1.640.500-	1.640.500-	0		
0500 Erneuerung von Sporthallenböden											
Auszahlung für Baumaßnahmen	585.693,78	150.417	230.000	150.000	150.000	150.000	150.000	150.000	0		
Saldo Maßnahme (Einzahlungen /-. Auszahlungen)	585.693,78-	150.417-	230.000-	150.000-	150.000-	150.000-	150.000-	150.000-	0		

Haushaltsplan 2022 **Dezernat IV**
Ausschuss: SPA **Sportamt**
Sportentwicklung, Sportanlagen und -stätten

Investitionsmaßnahmen	Ergebnis (€)		Haushaltsansatz (€)		Verpflicht.- ermächt. (€)	Planung (€)				bereite- stellt bis inkl. 2021	Gesamt- ein- u. -aus- zahlungen	
	2020	2021	2021	2022		2022	2023	2024	2025			spätere Jahre
0700 Geförderte Vereinsbaumaßnahmen												
Auszahlung von aktivierbaren Zuwendungen	354.526,66	1.267.299	500.000	500.000	500.000	500.000	500.000	500.000	0			
Saldo Maßnahme (Einzahlungen ./. Auszahlungen)	354.526,66-	1.267.299-	500.000-	500.000-		500.000-	500.000-	500.000-	0			
4350 Verlagerung Spa Handorf												
Einzahlung aus Zuwendungen für Investitionsmaßnahmen	0,00	100.000	0	0		0	0	0	0	100.000	100.000	
Auszahlung für Baumaßnahmen	541.276,62	7.735.245	0	0	0	0	0	0	0	8.417.047	8.417.047	
Auszahlung von aktivierbaren Zuwendungen	160.607,86	1.548.810	0	0	0	0	0	0	0	1.779.931	1.779.931	
Saldo Maßnahme (Einzahlungen ./. Auszahlungen)	701.884,48-	9.184.055-	0	0		0	0	0	0	10.096.978-	10.096.978-	
4510 RLT-Anlagen in Sporthallen												
Einzahlung aus Zuwendungen für Investitionsmaßnahmen	0,00	0	160.000	160.000		0	0	0	0	0	160.000	
Saldo Maßnahme (Einzahlungen ./. Auszahlungen)	0,00	0	160.000	160.000		0	0	0	0	0	160.000	
Gesamtsaldo	2.543.829,27-	14.208.775-	2.384.950-	2.570.950	2.464.950-	2.464.950-	2.464.950-	2.464.950-	0	10.096.978-	9.936.978-	

Haushaltsplan 2022 Ausschuss: SPA	Bäder										Dezernat IV Sportamt
--	--------------	--	--	--	--	--	--	--	--	--	---------------------------------

Investitionsmaßnahmen	Ergebnis (€)		Haushaltsansatz (€)		Verpflicht.- ermächt. (€) 2022	Planung (€)			bereite- stellt bis inkl. 2021	Gesamt- ein- u. -aus- zahlungen
	2020	2021	2021	2022		2023	2024	2025		
Investitionsmaßnahmen oberhalb der festgelegten Wertgrenzen										
0100 Besch. v. Geräten u. Fahrzeugen für Bäder										
Einzahlung aus Zuwendungen für Investitionsmaßnahmen	9.579,83	0	0	0	0	0	0	0	0	
Auszahlung für den Erwerb von beweglichem Anlagevermögen	100.569,43	28.500	45.000	20.000	20.000	20.000	20.000	0	0	
Saldo Maßnahme (Einzahlungen ./.. Auszahlungen)	90.989,60-	28.500-	45.000-	20.000-	20.000-	20.000-	20.000-	0	0	
4160 Neubau Bürgerbad Handorf										
Auszahlung von aktivierbaren Zuwendungen	3.339.421,18	540.000	0	0	0	0	0	0	4.033.952	4.033.952
Saldo Maßnahme (Einzahlungen ./.. Auszahlungen)	3.339.421,18-	540.000-	0	0	0	0	0	0	4.033.952-	4.033.952-
Gesamtsaldo	3.430.410,78-	568.500-	45.000-	20.000-	20.000-	20.000-	20.000-	0	4.033.952-	4.033.952-

Haushaltsplan 2022 **Dezernat III**
Ausschuss: AUKB **Amt für Mobilität und Tiefbau**

Abwasserbeseitigung

Investitionsmaßnahmen	Ergebnis (€)		Haushaltsansatz (€)		Verpflicht.- ermächt. (€)	Planung (€)			bereitge- stellt bis inkl. 2021	Gesamt- ein- u. -aus- zahlungen	
	2020	2021	2021	2022		2022	2023	2024			2025
Investitionsmaßnahmen oberhalb der festgelegten Wertgrenzen											
4229 Bünkamp, südl./nördl. Kirschgarten, Bp562											
Auszahlung für Baumaßnahmen	10.912,78	800.000	300.000	0	1.600.000	1.500.000	0	823.795	4.223.795		
Saldo Maßnahme (Einzahlungen ./.. Auszahlungen)	10.912,78-	800.000-	300.000-		1.600.000-	1.500.000-	0	823.795-	4.223.795-		
4239 Maikottenweg, östl./nördl. ZGuthirten, Bp589											
Auszahlung für Baumaßnahmen	0,00	151.074	100.000	0	1.000.000	1.000.000	900.000	194.200	3.194.200		
Saldo Maßnahme (Einzahlungen ./.. Auszahlungen)	0,00	151.074-	100.000-		1.000.000-	1.000.000-	900.000-	194.200-	3.194.200-		
4263 Kötterstr. nördl., BG											
Auszahlung für Baumaßnahmen	0,00	50.000	100.000	0	1.500.000	2.000.000	1.500.000	50.000	5.150.000		
Saldo Maßnahme (Einzahlungen ./.. Auszahlungen)	0,00	50.000-	100.000-		1.500.000-	2.000.000-	1.500.000-	50.000-	5.150.000-		
4270 Am Pulverschuppen ZUE											
Auszahlung für Baumaßnahmen	0,00	350.000	50.000	0	500.000	900.000	0	350.000	1.800.000		
Saldo Maßnahme (Einzahlungen ./.. Auszahlungen)	0,00	350.000-	50.000-		500.000-	900.000-	0	350.000-	1.800.000-		
Gesamtsaldo	10.912,78-	1.351.074-	550.000-	0	4.600.000-	5.400.000-	2.400.000-	1.417.995-	14.367.995-		

Bereitstellung von Verkehrsflächen und -anlagen **Dezernat III**
Haushaltsplan 2022 **Amt für Mobilität und Tiefbau**
Ausschuss: AVM

Investitionsmaßnahmen	Ergebnis (€)		Haushaltsansatz (€)		Verpflicht.- ermächt. (€)	Planung (€)			bereitge- stellt bis inkl. 2021	Gesamt- ein- u. -aus- zahlungen
	2020	2021	2021	2022		2023	2024	2025		
Investitionsmaßnahmen oberhalb der festgelegten Wertgrenzen										
4017 Hessenweg, Industriegebiet Nord, Bp 287										
Auszahlung für Baumaßnahmen	30.623,50	250.000	50.000	0	50.000	0	0	2.500.000	1.240.987	3.840.987
Saldo Maßnahme (Einzahlungen ./.. Auszahlungen)	30.623,50-	250.000-	50.000-		50.000-	0	0	2.500.000-	1.240.987-	3.840.987-
4143 Dycckburgstraße/Im Windhoek										
Auszahlung für Baumaßnahmen	0,00	0	0	0	0	0	0	1.000.000	36.174	1.036.174
Saldo Maßnahme (Einzahlungen ./.. Auszahlungen)	0,00	0	0	0	0	0	0	1.000.000-	36.174-	1.036.174-
4157 Mariendorfer Straße, Radweg										
Einzahlung aus Zuwendungen für Investitionsmaßnahmen	0,00	0	0	0	0	0	0	800.000	0	800.000
Auszahlung für Baumaßnahmen	0,00	0	0	0	0	0	0	1.380.000	0	1.380.000
Saldo Maßnahme (Einzahlungen ./.. Auszahlungen)	0,00	0	0	0	0	0	0	580.000-	0	580.000-
4165 Hessenweg, Radweg DEK-Hessenbusch Nr.210										
Einzahlung aus Zuwendungen für Investitionsmaßnahmen	0,00	140.000	350.000	0	310.000	0	0	0	140.000	800.000
Auszahlung für Baumaßnahmen	2.081,31	223.309	500.000	500.000	500.000	0	0	0	225.391	1.225.391
Saldo Maßnahme (Einzahlungen ./.. Auszahlungen)	2.081,31-	83.309-	150.000-	150.000-	190.000-	0	0	0	85.391-	425.391-

Bereitstellung von Verkehrsflächen und -anlagen **Dezernat III**
Haushaltsplan 2022 **Amt für Mobilität und Tiefbau**
Ausschuss: AVM

Investitionsmaßnahmen	Ergebnis (€)		Haushaltsansatz (€)		Verpflicht.-ermächt. (€)		Planung (€)				bereite- gestellt bis inkl. 2021	Gesamt- ein- u. -aus- zahlungen
	2020	2021	2021	2022	2022	2023	2024	2025	spätere Jahre			
4210 Umgehungsstraße / B 51 - 3. BA												
Einzahlung aus Zuwendungen für Investitionsmaßnahmen	375.500,00	300.000	0	0	0	0	0	0	0	0	4.074.500	4.074.500
Auszahlung für Baumaßnahmen	2.500.300,00	171.741	0	0	0	0	0	0	0	0	7.904.504	7.904.504
Auszahlung von aktivierbaren Zuwendungen	0,00	1.100.000	350.000	0	0	0	0	0	0	2.000.000	1.100.000	3.450.000
Saldo Maßnahme (Einzahlungen ./ Auszahlungen)	2.124.800,00-	971.741-	350.000-	350.000-	0	0	0	0	0	2.000.000-	4.930.004-	7.280.004-

4217 Hobbelstr., Sportplatz, Bp 561												
Auszahlung für Baumaßnahmen	246.693,02	700.388	0	0	0	0	0	0	0	0	1.031.170	1.031.170
Saldo Maßnahme (Einzahlungen ./ Auszahlungen)	246.693,02-	700.388-	0	0	0	0	0	0	0	0	1.031.170-	1.031.170-

4229 Bünkamp, südl./nördl. Kirschgarten, Bp562												
Auszahlung für Baumaßnahmen	2.743,54	250.000	150.000	0	0	300.000	500.000	0	750.000	0	264.096	1.964.096
Saldo Maßnahme (Einzahlungen ./ Auszahlungen)	2.743,54-	250.000-	150.000-	0	0	300.000-	500.000-	0	750.000-	0	264.096-	1.964.096-

4239 Maikottenweg, östl./nördl. ZGutHirten, Bp589												
Auszahlung für Baumaßnahmen	0,00	50.000	100.000	0	0	970.000	750.000	1.400.000	1.000.000	0	50.000	4.270.000
Saldo Maßnahme (Einzahlungen ./ Auszahlungen)	0,00	50.000-	100.000-	0	0	970.000-	750.000-	1.400.000-	1.000.000-	0	50.000-	4.270.000-

4243 Velorouten Stadtregion												
Einzahlung aus Zuwendungen für Investitionsmaßnahmen	0,00	500.000	500.000	0	0	750.000	750.000	750.000	5.000.000	0	500.000	8.250.000
Auszahlung für Baumaßnahmen	2.342.796,25	3.681.634	3.500.000	5.000.000	5.000.000	5.000.000	5.000.000	5.000.000	35.000.000	0	6.338.630	59.838.630
Saldo Maßnahme (Einzahlungen ./ Auszahlungen)	2.342.796,25-	3.181.634-	3.000.000-	3.000.000-	5.000.000-	4.250.000-	4.250.000-	4.250.000-	30.000.000-	0	5.838.630-	51.588.630-

Bereitstellung von Verkehrsflächen und -anlagen **Dezernat III**
Ausschuss: AVM **Amt für Mobilität und Tiefbau**

Investitionsmaßnahmen	Ergebnis (€)		Haushaltsansatz (€)		Verpflicht.- ermächt. (€)	Planung (€)				bereite- stellt bis inkl. 2021	Gesamt- ein- u. -aus- zahlungen	
	2020	2021	2021	2022		2023	2024	2025	spätere Jahre			
4263 Kötterstr. nördl, BG												
Auszahlung für Baumaßnahmen	0,00	50.000	50.000	0	500.000	1.000.000	500.000	2.000.000	50.000	4.100.000		
Saldo Maßnahme (Einzahlungen ./.. Auszahlungen)	0,00	50.000-	50.000-		500.000-	1.000.000-	500.000-	2.000.000-	50.000-	4.100.000-		

Investitionsmaßnahmen unterhalb der festgelegten Wertgrenzen											
Einzahlung	16.800,00	0	0	0	0	0	0	0	0	0	
Auszahlung	711.078,40	173.656	110.000	0	0	0	0	0	0	0	
Saldo (Einzahlungen ./.. Auszahlungen)	694.278,40-	173.656-	110.000-		0	0	0	0	0	0	

Gesamtsaldo	5.444.016,02-	5.710.729-	3.960.000-	5.500.000	6.260.000-	6.500.000-	6.150.000-	39.830.000-	13.526.451-	76.116.451-
--------------------	---------------	------------	------------	-----------	------------	------------	------------	-------------	-------------	-------------

Haushaltsplan 2022
Ausschuss: AUKB

Grün- und Freiflächen

Amt für Grünflächen, Umwelt und Nachhaltigkeit
Dezernat VI

Investitionsmaßnahmen	Ergebnis (€)		Haushaltsansatz (€)		Verpflicht.- ermächt. (€) 2022	Planung (€)			bereite- stellt bis inkl. 2021	Gesamt- ein- u. -aus- zahlungen	
	2020	2021	2021	2022		2023	2024	2025			spätere Jahre
Investitionsmaßnahmen oberhalb der festgelegten Wertgrenzen											
5370 Umbau Kleing. Friedland Neubau B481n											
Einzahlung aus Zuwendungen für Investitionsmaßnahmen	0,00	0	0	0		0	0	0	222.163	222.163	
Auszahlung für Baumaßnahmen	0,00	310.000	50.000	0		0	0	0	313.669	363.669	
Saldo Maßnahme (Einzahlungen ./. Auszahlungen)	0,00	310.000-	50.000-	0		0	0	0	91.505-	141.505-	
5460 Erneuerung Werse-Wanderweg											
Auszahlung für Baumaßnahmen	146.454,73	93.047	30.000	30.000		30.000	30.000	40.000	239.502	399.502	
Saldo Maßnahme (Einzahlungen ./. Auszahlungen)	146.454,73-	93.047-	30.000-	30.000-		30.000-	30.000-	40.000-	239.502-	399.502-	
5560 ÖG generationenger. / barrierearme Gest.											
Auszahlung für Baumaßnahmen	0,00	50.000	30.000	0		30.000	30.000	50.000	50.000	220.000	
Saldo Maßnahme (Einzahlungen ./. Auszahlungen)	0,00	50.000-	30.000-	30.000-		30.000-	30.000-	50.000-	50.000-	220.000-	
5900 San./ Umgest. Wegeflächen im Bez. Ost											
Auszahlung für Baumaßnahmen	0,00	0	50.000	0		50.000	50.000	100.000	0	300.000	
Saldo Maßnahme (Einzahlungen ./. Auszahlungen)	0,00	0	50.000-	50.000-		50.000-	50.000-	100.000-	0	300.000-	
7300 Sanierung von Spielplätzen; Bez. Ost											
Auszahlung für Baumaßnahmen	144.311,64	162.203	65.490	0		15.490	15.490	0	733.880	845.840	
Saldo Maßnahme (Einzahlungen ./. Auszahlungen)	144.311,64-	162.203-	65.490-	65.490-		15.490-	15.490-	0	733.880-	845.840-	

Haushaltsplan 2022
Ausschuss: AUKB
Grün- und Freiflächen
Amt für Grünflächen, Umwelt und Nachhaltigkeit
Dezernat VI

Investitionsmaßnahmen	Ergebnis (€)		Haushaltsansatz (€)		Verpflicht.- ermächt. (€)	Planung (€)				bereite- stellt bis inkl. 2021	Gesamt- ein- u. -aus- zahlungen	
	2020	2021	2021	2022		2023	2024	2025	spätere Jahre			
7700 Bezirksübergreifende Maßnahmen												
Auszahlung für Baumaßnahmen	370,26	0	0	0	0	0	0	0	0	0	194.085	194.085
Saldo Maßnahme (Einzahlungen ./.. Auszahlungen)	370,26-	0	0	0		0	0	0	0	0	194.085-	194.085-
Investitionsmaßnahmen unterhalb der festgelegten Wertgrenzen												
Einzahlung	0,00	0	0	0	0	0	0	0	0	0		
Auszahlung	22.363,24	64.173	18.000	18.000	0	0	0	0	0	10.000		
Saldo (Einzahlungen ./.. Auszahlungen)	22.363,24-	64.173-	18.000-	18.000-		0	0	0	0	10.000-		
Gesamtsaldo	313.499,87-	679.424-	243.490-	243.490-	30.000	125.490-	125.490-	125.490-	200.000-	1.308.973-	2.100.933-	

Haushaltsplan 2022
Ausschuss: AUKB

Friedhöfe

Amt für Grünflächen, Umwelt und Nachhaltigkeit
Dezernat VI

Investitionsmaßnahmen	Ergebnis (€)		Haushaltsansatz (€)		Verpflicht.- ermächt. (€) 2022	Planung (€)			bereite- stellt bis inkl. 2021	Gesamt- ein- u. -aus- zahlungen	
	2020	festgelegt	2021	2022		2023	2024	2025			spätere Jahre
Investitionsmaßnahmen oberhalb der festgelegten Wertgrenzen											
0020 Bezirksfriedhöfe											
Auszahlung für den Erwerb von beweglichem Anlagevermögen	4.014,76		30.300	30.300	0	30.300	30.300	30.300	0		
Saldo Maßnahme (Einzahlungen ./.. Auszahlungen)	4.014,76-		30.300-	30.300-		30.300-	30.300-	30.300-	0		
0030 Urnenwände Bezirksfriedhöfe (außen)											
Auszahlung für Baumaßnahmen	36.621,58		38.850	0	0	0	0	0	0		
Auszahlung für den Erwerb von beweglichem Anlagevermögen	0,00		40.000	40.000	0	40.000	40.000	40.000	0		
Saldo Maßnahme (Einzahlungen ./.. Auszahlungen)	36.621,58-		78.850-	40.000-		40.000-	40.000-	40.000-	0		
Gesamtsaldo	40.636,34-		109.150-	70.300-	0	70.300-	70.300-	70.300-	0		

Haushaltsplan 2022
Ausschuss: AUKB

Natur, Landschaft, Erholung, Wasserschutz

Amt für Grünflächen, Umwelt und Nachhaltigkeit

Dezernat VI

Investitionsmaßnahmen	Ergebnis (€)		Haushaltsansatz (€)		Verpflicht.-ermächt. (€)		Planung (€)				bereitegestellt bis inkl. 2021	Gesamtein- u. -auszahlungen
	2020	2021	2021	2022	2022	2023	2024	2025	spätere Jahre			
Investitionsmaßnahmen unterhalb der festgelegten Wertgrenzen												
Einzahlung	0,00	4.550	4.550			4.550	4.550	4.550	4.550	4.550		
Auszahlung	0,00	7.600	7.600	0		37.600	7.600	7.600	7.600	7.600		
Saldo (Einzahlungen ./. Auszahlungen)	0,00	3.050-	3.050-			33.050-	3.050-	3.050-	3.050-	3.050-		
Gesamtsaldo	0,00	3.050-	3.050-	0		33.050-	3.050-	3.050-	3.050-	3.050-		

Haushaltsplan 2022
Ausschuss: AUKB

Fließende Gewässer

Amt für Mobilität und Tiefbau
Dezernat III

Investitionsmaßnahmen	Ergebnis (€)		Haushaltsansatz (€)		Verpflicht.- ermächt. (€) 2022	Planung (€)			bereite- stellt bis inkl. 2021	Gesamt- ein- u. -aus- zahlungen	
	2020	2021	2021	2022		2023	2024	2025			spätere Jahre
Investitionsmaßnahmen oberhalb der festgelegten Wertgrenzen											
4133 Warse Pflege- und Entwicklungskonzept											
Einzahlung aus Zuwendungen für Investitionsmaßnahmen	0,00	400.000	480.000			640.000	400.000	400.000	6.240.000	1.218.406	9.378.406
Auszahlung für Baumaßnahmen	3.979,36	528.787	600.000	1.300.000	800.000	500.000	500.000	7.800.000	1.643.633	11.843.633	
Saldo Maßnahme (Einzahlungen ./. Auszahlungen)	3.979,36-	128.787-	120.000-		160.000-	100.000-	100.000-	1.560.000-	425.227-	2.465.227-	
Investitionsmaßnahmen unterhalb der festgelegten Wertgrenzen											
Einzahlung	158.000,00	0	0	0	0	0	0	0	0		
Auszahlung	67.066,92	0	0	0	0	0	0	0	0		
Saldo (Einzahlungen ./. Auszahlungen)	90.933,08	0	0	0	0	0	0	0	0		
Gesamtsaldo	86.953,72	128.787-	120.000-	1.300.000	160.000-	100.000-	100.000-	1.560.000-	425.227-	2.465.227-	

BEZIRKSVERTRETUNG MÜNSTER-SÜDOST

Bezirksvertretungen (frei verfügbare Mittel)
Produktgruppe 0101

Haushaltsplan 2022

	Teilergebnisplan Ertrags- und Aufwandsarten	Ergebnis (€)		Haushaltsansatz (€)		Planung (€)	
		2020	2021	2022	2023	2024	2025
01	Steuern und ähnliche Abgaben	0,00	0	0	0	0	0
02	+ Zuwendungen und allgemeine Umlagen	0,00	0	0	0	0	0
03	+ Sonstige Transfererträge	0,00	0	0	0	0	0
04	+ Öffentlich-rechtliche Leistungsentgelte	0,00	0	0	0	0	0
05	+ Privatrechtliche Leistungsentgelte	0,00	0	0	0	0	0
06	+ Kostenerstattungen und Kostenumlagen	0,00	0	0	0	0	0
07	+ Sonstige ordentliche Erträge	0,00	0	0	0	0	0
08	+ Aktivierte Eigenleistungen	0,00	0	0	0	0	0
09	+/- Bestandsveränderungen	0,00	0	0	0	0	0
10	= Ordentliche Erträge	0,00	0	0	0	0	0
11	- Personalaufwendungen	0,00	0	0	0	0	0
12	- Versorgungsaufwendungen	0,00	0	0	0	0	0
13	- Aufwendungen für Sach- und Dienstleistungen	4.765,00	90.000	124.630	0	0	0
14	- Bilanzielle Abschreibungen	0,00	0	0	0	0	0
15	- Transferaufwendungen	126.169,00	121.240	125.670	0	0	0
16	- Sonstige ordentliche Aufwendungen	5.901,74	142.835	18.880	613.030	613.030	613.030
17	= Ordentliche Aufwendungen	136.835,74	354.075	269.180	613.030	613.030	613.030
18	= Ordentliches Ergebnis (= Zeilen 10 und 17)	136.835,74-	354.075-	269.180-	613.030-	613.030-	613.030-
19	+ Finanzerträge	0,00	0	0	0	0	0
20	- Zinsen und sonstige Finanzaufwendungen	0,00	0	0	0	0	0
21	= Finanzergebnis (= Zeilen 19 und 20)	0,00	0	0	0	0	0
22	= Ergebnis der laufenden Verwaltungstätigkeit (= Zeilen 18 und 21)	136.835,74-	354.075-	269.180-	613.030-	613.030-	613.030-
23	+ Außerordentliche Erträge	0,00	0	0	0	0	0
24	- Außerordentliche Aufwendungen	0,00	0	0	0	0	0
25	= Außerordentliches Ergebnis (= Zeilen 23 und 24)	0,00	0	0	0	0	0
26	= Ergebnis vor Berücksichtigung der internen Leistungsbeziehungen (= Zeilen 22 und 25)	136.835,74-	354.075-	269.180-	613.030-	613.030-	613.030-
27	+ Erträge aus internen Leistungsbeziehungen	0,00	0	0	0	0	0
28	- Aufwendungen aus internen Leistungsbeziehungen	0,00	0	0	0	0	0
29	= Ergebnis (= Zeilen 26, 27, 28)	136.835,74-	354.075-	269.180-	613.030-	613.030-	613.030-
31	= Teilergebnis nach Abzug globaler Minderaufwand (= Zeilen 29 und 30)	136.835,74-	354.075-	269.180-	613.030-	613.030-	613.030-

Haushaltsplan 2022**Bezirksvertretungen (frei verfügbare Mittel)****Produktgruppe 0101****Bewirtschaftungsregeln:**

Die in der Produktgruppe 0101 veranschlagten Mittel der Bezirksvertretungen werden entsprechend der Verteilung der Mittel durch die Bezirksvertretungen zu eigenen Budgets je Bezirksvertretung zusammengefasst. Über die Verwendung der Mittel entscheiden die Bezirksvertretungen allein.

Erläuterungen:

zu Zeile 13 – 16:

Aufteilung der frei verfügbaren Mittel der Bezirksvertretungen gemäß vorliegender Beschlüsse der Bezirksvertretungen im Rahmen der Etatberatungen:

- BV Mitte:	51.590 Euro
- BV Nord:	37.280 Euro
- BV Ost:	22.280 Euro
- BV Südost:	40.110 Euro
- BV Hilstrup:	62.780 Euro
- BV West:	55.140 Euro
Insgesamt:	269.180 Euro

INVESTITIONSMABNAHMEN MIT BEZUG ZUR BEZIRKSVERTRETUNG MÜNSTER-SÜDOST

Haushaltsplan 2022 Ausschuss: APDOSO	Brandschutz und feuerwehrtechnische Hilfeleistung
Dezernat I Feuerwehr	

Investitionsmaßnahmen	Ergebnis (€)		Haushaltsansatz (€)		Verpflicht.- ermächt. (€) 2022	Planung (€)			bereitge- stellt bis inkl. 2021	Gesamt- ein- u. -aus- zahlungen	
	2020	2021	2021	2022		2023	2024	2025			spätere Jahre
Investitionsmaßnahmen oberhalb der festgelegten Wertgrenzen											
4750 Bauk. Neubau Feuerwehrhaus Wolbeck											
Auszahlung für Baumaßnahmen	0,00	0	0	0	0	0	0	4.500.000	0	4.500.000	0
Saldo Maßnahme (Einzahlungen ./.. Auszahlungen)	0,00	0	0	0	0	0	0	4.500.000-	0	4.500.000-	0

4800 Bauk. Erweit. Feuerwehrhäuser FF											
Auszahlung für Baumaßnahmen	0,00	0	0	0	0	0	0	100.000	2.000.000	2.100.000	0
Saldo Maßnahme (Einzahlungen ./.. Auszahlungen)	0,00	0	0	0	0	0	0	100.000-	2.000.000-	2.100.000-	0

Investitionsmaßnahmen unterhalb der festgelegten Wertgrenzen											
Einzahlung	0,00	0	0	0	0	0	0	0	0	0	0
Auszahlung	41.857,43	0	0	0	0	0	0	0	0	0	0
Saldo (Einzahlungen ./.. Auszahlungen)	41.857,43-	0	0	0	0	0	0	0	0	0	0

Gesamtsaldo	41.857,43-	0	0	0	0	0	0	100.000-	6.500.000-	6.600.000-	0
--------------------	------------	---	---	---	---	---	---	----------	------------	------------	---

Leistungen für Schulen **Dezernat IV**
Haushaltsplan 2022 **Amt für Schule und Weiterbildung**
Ausschuss: ASW

Investitionsmaßnahmen	Ergebnis (€)		Haushaltsansatz (€)		Verpflicht.- ermächt. (€) 2022	Planung (€)			bereite- stellt bis inkl. 2021	Gesamt- ein- u. -aus- zahlungen
	2020	2021	2021	2022		2023	2024	2025		
Investitionsmaßnahmen oberhalb der festgelegten Wertgrenzen										
0000 Gestaltung von Schulanlagen										
Einzahlung aus Zuwendungen für Investitionsmaßnahmen	16.191,47	100	100	100		100	100	100	0	
Auszahlung für Baumaßnahmen	115.269,21	104.884	77.720	77.720	77.720	77.720	77.720	77.720	0	
Auszahlung für den Erwerb von beweglichem Anlagevermögen	0,00	71.130	0	0	0	0	0	0	0	
Saldo Maßnahme (Einzahlungen ./. Auszahlungen)	99.077,74-	175.914-	77.620-	77.620-		77.620-	77.620-	77.620-	0	
0010 Besch. v. Mobilier u.a.										
Auszahlung für den Erwerb von beweglichem Anlagevermögen	317.016,16	347.195	260.000	130.000	260.000	260.000	260.000	260.000	0	
Saldo Maßnahme (Einzahlungen ./. Auszahlungen)	317.016,16-	347.195-	260.000-	260.000-		260.000-	260.000-	260.000-	0	
0020 Besch. Lehrm. Ern. naturwiss. Fachräume										
Auszahlung für den Erwerb von beweglichem Anlagevermögen	99.629,32	118.781	96.200	50.000	96.200	96.200	96.200	96.200	0	
Saldo Maßnahme (Einzahlungen ./. Auszahlungen)	99.629,32-	118.781-	96.200-	96.200-		96.200-	96.200-	96.200-	0	
0030 Besch. Lehrm. i.R. investiver Maßnahmen										
Einzahlung aus Zuwendungen für Investitionsmaßnahmen	20.300,00	0	0	0	0	0	0	0	0	
Auszahlung für den Erwerb von beweglichem Anlagevermögen	131.059,43	618.237	380.000	300.000	350.000	350.000	350.000	350.000	0	
Saldo Maßnahme (Einzahlungen ./. Auszahlungen)	110.759,43-	618.237-	380.000-	380.000-		350.000-	350.000-	350.000-	0	

Haushaltsplan 2022
Ausschuss: ASW

Leistungen für Schulen

Amt für Schule und Weiterbildung
Dezernat IV

Investitionsmaßnahmen	Ergebnis (€)		Haushaltsansatz (€)		Verpflicht.- ermächt. (€)	Planung (€)				bereite- stellt bis inkl. 2021	Gesamt- ein- u. -aus- zahlungen	
	2020	2021	2021	2022		2023	2024	2025	spätere Jahre			
0050 Erneuerung von ELA-Anlagen												
Auszahlung für Baumaßnahmen	204.321,91	251.942	320.000	200.000		200.000	200.000	200.000	0			
Saldo Maßnahme (Einzahlungen ./ Auszahlungen)	204.321,91-	251.942-	320.000-	320.000-		200.000-	200.000-	200.000-	0			
0090 Besch. für Schulen												
Auszahlung für den Erwerb von beweglichem Anlagevermögen	653.118,62	30.000	30.000	15.000		30.000	30.000	30.000	0			
Saldo Maßnahme (Einzahlungen ./ Auszahlungen)	653.118,62-	30.000-	30.000-	30.000-		30.000-	30.000-	30.000-	0			
0100 Sicherungsmaßnahmen Schulgebäude												
Auszahlung für Baumaßnahmen	9.918,28	50.000	50.000	50.000		50.000	50.000	50.000	0			
Saldo Maßnahme (Einzahlungen ./ Auszahlungen)	9.918,28-	50.000-	50.000-	50.000-		50.000-	50.000-	50.000-	0			
0710 Bauk. Inklusion												
Auszahlung für Baumaßnahmen	203.548,14	760.314	250.000	250.000		250.000	250.000	250.000	0			
Saldo Maßnahme (Einzahlungen ./ Auszahlungen)	203.548,14-	760.314-	250.000-	250.000-		250.000-	250.000-	250.000-	0			
0711 Besch. Inklusion												
Auszahlung für den Erwerb von beweglichem Anlagevermögen	45.600,07	259.767	125.000	50.000		125.000	125.000	125.000	0			
Saldo Maßnahme (Einzahlungen ./ Auszahlungen)	45.600,07-	259.767-	125.000-	125.000-		125.000-	125.000-	125.000-	0			
0720 Sanierung Schulaußenanlagen												
Auszahlung für Baumaßnahmen	76.500,57	1.060.435	550.000	850.000		550.000	550.000	550.000	0			
Saldo Maßnahme (Einzahlungen ./ Auszahlungen)	76.500,57-	1.060.435-	550.000-	550.000-		550.000-	550.000-	550.000-	0			

Leistungen für Schulen **Dezernat IV**
Amt für Schule und Weiterbildung

Haushaltsplan 2022
Ausschuss: ASW

Investitionsmaßnahmen	Ergebnis (€)		Haushaltsansatz (€)		Verpflicht.- ermächt. (€)	Planung (€)				bereite- stellt bis inkl. 2021	Gesamt- ein- u. -aus- zahlungen	
	2020	2021	2021	2022		2022	2023	2024	2025			spätere Jahre
4010 IuK-Verkabelung/Netzkomponenten f. Schulen												
Auszahlung für Baumaßnahmen	38.264,98	69.095	100.000	100.000	100.000	100.000	100.000	100.000	0	368.125	768.125	
Saldo Maßnahme (Einzahlungen ./. Auszahlungen)	38.264,98-	69.095-	100.000-	100.000-		100.000-	100.000-	100.000-	0	368.125-	768.125-	
4030 Übermittagbetr. weiterführende Schulen												
Einzahlung aus Zuwendungen für Investitionsmaßnahmen	0,00	0	0	0		0	0	0	0	1.490.469	1.490.469	
Auszahlung für Baumaßnahmen	39.266,08	95.113	25.000	25.000	25.000	25.000	25.000	25.000	0	4.438.735	4.538.735	
Auszahlung für den Erwerb von beweglichem Anlagevermögen	19.941,92	25.000	25.000	25.000	25.000	25.000	25.000	25.000	0	801.619	901.619	
Auszahlung von aktivierbaren Zuwendungen	0,00	0	0	0	0	0	0	0	0	250.559	250.559	
Saldo Maßnahme (Einzahlungen ./. Auszahlungen)	59.208,00-	120.113-	50.000-	50.000-		50.000-	50.000-	50.000-	0	4.000.444-	4.200.444-	
4370 SZ Wolbeck Sanierung Fassade, Dach etc.												
Auszahlung für Baumaßnahmen	4.748,10	189.546	0	0	0	0	0	0	0	5.288.920	5.288.920	
Saldo Maßnahme (Einzahlungen ./. Auszahlungen)	4.748,10-	189.546-	0	0		0	0	0	0	5.288.920-	5.288.920-	
4530 Fertigbauklassen Grundschulen												
Auszahlung für Baumaßnahmen	1.137,96	217.731	0	0	0	0	0	0	0	2.213.379	2.213.379	
Auszahlung für den Erwerb von beweglichem Anlagevermögen	0,00	170.000	0	0	0	0	0	0	0	189.844	189.844	
Saldo Maßnahme (Einzahlungen ./. Auszahlungen)	1.137,96-	387.731-	0	0		0	0	0	0	2.403.224-	2.403.224-	

Haushaltsplan 2022
Ausschuss: ASW

Leistungen für Schulen

Amt für Schule und Weiterbildung
Dezernat IV

Investitionsmaßnahmen	Ergebnis (€)		Haushaltsansatz (€)		Verpflicht.- ermächt. (€)	Planung (€)				bereite- stellt bis inkl. 2021	Gesamt- ein- u. -aus- zahlungen	
	2020	2021	2021	2022		2022	2023	2024	2025			spätere Jahre
4590 Erweiterung Grundschulen												
Auszahlung für Baumaßnahmen	2.940,60	1.101.237	0	0	0	0	0	0	0	1.275.750	1.275.750	
Saldo Maßnahme (Einzahlungen ./. Auszahlungen)	2.940,60-	1.101.237-	0	0		0	0	0	0	1.275.750-	1.275.750-	
4620 Erweiterung Nikolaischule Wolbeck												
Auszahlung für Baumaßnahmen	0,00	250.000	400.000	400.000	400.000	400.000	0	0	6.058.900	266.102	7.125.002	
Saldo Maßnahme (Einzahlungen ./. Auszahlungen)	0,00	250.000-	400.000-	400.000-		400.000-	0	0	6.058.900-	266.102-	7.125.002-	
4630 Neubau Grundschulgebäude Wolbeck												
Auszahlung für Baumaßnahmen	754.422,64	329.211	0	0	0	0	0	0	0	10.211.944	10.211.944	
Auszahlung für den Erwerb von beweglichem Anlagevermögen	0,00	0	0	0	0	0	0	0	0	8.330	8.330	
Saldo Maßnahme (Einzahlungen ./. Auszahlungen)	754.422,64-	329.211-	0	0		0	0	0	0	10.220.274-	10.220.274-	
4720 Planungskosten Erweiterung Schulgebäude												
Auszahlung für Baumaßnahmen	90.487,81	1.931.217	2.500.000	2.500.000	2.900.000	2.500.000	442.100	0	0	2.249.457	7.691.557	
Saldo Maßnahme (Einzahlungen ./. Auszahlungen)	90.487,81-	1.931.217-	2.500.000-	2.500.000-		2.500.000-	442.100-	0	0	2.249.457-	7.691.557-	
4730 Fertigbauklassen												
Auszahlung für Baumaßnahmen	182.093,03	3.940.375	1.500.000	1.500.000	0	0	0	0	0	4.962.408	6.462.408	
Saldo Maßnahme (Einzahlungen ./. Auszahlungen)	182.093,03-	3.940.375-	1.500.000-	1.500.000-		0	0	0	0	4.962.408-	6.462.408-	

Leistungen für Schulen **Dezernat IV**
Haushaltsplan 2022 **Amt für Schule und Weiterbildung**
Ausschuss: ASW

Investitionsmaßnahmen	Ergebnis (€)		Haushaltsansatz (€)		Verpflicht.- ermächt. (€)	Planung (€)				bereite- stellt bis inkl. 2021	Gesamt- ein- u. -aus- zahlungen	
	2020	2021	2021	2022		2023	2024	2025	spätere Jahre			
4780 Neubau Grundsch.Konversionsgebiet York												
Auszahlung für Baumaßnahmen	57.381,46	1.790.000	10.000.000	12.500.000	10.000.000	2.780.880	0	0	1.879.122	24.660.002		
Auszahlung für den Erwerb von beweglichem Anlagevermögen	0,00	0	0	0	0	670.000	0	0	0	670.000		
Saldo Maßnahme (Einzahlungen ./.. Auszahlungen)	57.381,46-	1.790.000-	10.000.000-	10.000.000-	10.000.000-	3.450.880-	0	0	1.879.122-	25.330.002-		

4800 Energetische Maßnahmen an Schulen												
Einzahlung aus Zuwendungen für Investitionsmaßnahmen	0,00	1.279.000	1.082.410			0	0	0	1.279.000	2.361.410		
Auszahlung für Baumaßnahmen	158.166,68	4.866.899	899.680	0		0	0	0	5.098.030	5.997.710		
Saldo Maßnahme (Einzahlungen ./.. Auszahlungen)	158.166,68-	3.587.899-	182.730			0	0	0	3.819.030-	3.636.300-		

4990 Erw. Annette-v.-Dr.-H.-Schule Angelmodde												
Auszahlung für Baumaßnahmen	27.840,00	869.381	2.500.000	5.600.000	5.000.000	600.000	0	0	897.221	8.997.221		
Saldo Maßnahme (Einzahlungen ./.. Auszahlungen)	27.840,00-	869.381-	2.500.000-	2.500.000-	5.000.000-	600.000-	0	0	897.221-	8.997.221-		

5060 Erweiterung Grundschule Wolbeck-Nord												
Auszahlung für Baumaßnahmen	0,00	580.000	0	800.000	0	400.000	400.000	8.560.000	580.000	9.940.000		
Saldo Maßnahme (Einzahlungen ./.. Auszahlungen)	0,00	580.000-	0	0	0	400.000-	400.000-	8.560.000-	580.000-	9.940.000-		

**Haushaltsplan 2022
Ausschuss: ASW**
Leistungen für Schulen
**Amt für Schule und Weiterbildung
Dezernat IV**

Investitionsmaßnahmen	Ergebnis (€)		Haushaltsansatz (€)		Verpflicht.- ermächt. (€)	Planung (€)				bereite- stellt bis inkl. 2021	Gesamt- ein- u. -aus- zahlungen	
	2020	2021	2021	2022		2023	2024	2025	spätere Jahre			
5090 Erweiterung Schulzentrum Wolbeck												
Auszahlung für Baumaßnahmen	0,00	390.000	0	800.000		0	400.000	25.750.000	400.000	390.000	26.940.000	
Saldo Maßnahme (Einzahlungen ./i. Auszahlungen)	0,00	390.000-	0	0		0	400.000-	25.750.000-	400.000-	390.000-	26.940.000-	
Gesamtsaldo	3.196.181,50-	19.208.389-	19.006.090-	25.122.720	20.038.820-	7.431.800-	2.938.820-	40.368.900-	38.600.076-	120.279.226-		

Förderung von Kindern in Tagesbetreuung **Dezernat IV**
Ausschuss: AKJF **Amt für Kinder, Jugendliche und Familien**

Investitionsmaßnahmen	Ergebnis (€)		Haushaltsansatz (€)		Verpflicht.- ermächt. (€)	Planung (€)			bereite- stellt bis inkl. 2021	Gesamt- ein- u. -aus- zahlungen
	2020	2021	2021	2022		2023	2024	2025		
Investitionsmaßnahmen oberhalb der festgelegten Wertgrenzen										
0100 Besch. f.städt. Kindertageseinrichtungen										
Auszahlung für den Erwerb von beweglichem Anlagevermögen	84.292,49	300.348	234.000	0	234.000	234.000	234.000	0		
Saldo Maßnahme (Einzahlungen ./ Auszahlungen)	84.292,49-	300.348-	234.000-		234.000-	234.000-	234.000-	0		
0120 Besch. Außenspieleräte städt. KiTas										
Auszahlung für Baumaßnahmen	97.970,37	93.913	60.000	0	60.000	60.000	60.000	0		
Saldo Maßnahme (Einzahlungen ./ Auszahlungen)	97.970,37-	93.913-	60.000-		60.000-	60.000-	60.000-	0		
0210 Zusch.z.Ausbau KiTa-Betr.(u3) freier Tr.										
Einzahlung aus Zuwendungen für Investitionsmaßnahmen	1.799.736,86	0	0		252.000	0	0	0		
Auszahlung von aktivierbaren Zuwendungen	3.215.842,24	2.238.901	2.000.000	6.000.000	2.000.000	2.000.000	2.000.000	0		
Saldo Maßnahme (Einzahlungen ./ Auszahlungen)	1.416.105,38-	2.238.901-	2.000.000-		1.748.000-	2.000.000-	2.000.000-	0		
4200 Umbau städt. KiTas i.R. des u3-Programms										
Einzahlung aus Zuwendungen für Investitionsmaßnahmen	0,00	0	0		0	0	0	0	805.561	805.561
Auszahlung für Baumaßnahmen	62.273,09	1.394.087	200.000	600.000	200.000	200.000	200.000	0	2.740.789	3.540.789
Auszahlung für den Erwerb von beweglichem Anlagevermögen	0,00	0	0	0	0	0	0	0	113.149	113.149
Saldo Maßnahme (Einzahlungen ./ Auszahlungen)	62.273,09-	1.394.087-	200.000-		200.000-	200.000-	200.000-	0	2.048.378-	2.848.378-

Förderung von Kindern in Tagesbetreuung

Amt für Kinder, Jugendliche und Familien

Haushaltsplan 2022
Ausschuss: AKJF

Investitionsmaßnahmen	Ergebnis (€)		Haushaltsansatz (€)		Verpflicht.- ermächt. (€)	Planung (€)				bereite- stellt bis inkl. 2021	Gesamt- ein- u. -aus- zahlungen	
	2020	2021	2022	2022		2023	2024	2025	spätere Jahre			
4745 Bauk.KiTa Alt Angelmodde												
Auszahlung für Baumaßnahmen	734.196,70	226.487	0	0	0	0	0	0	0	2.101.936	2.101.936	
Saldo Maßnahme (Einzahlungen ./. Auszahlungen)	734.196,70-	226.487-	0	0		0	0	0	0	2.101.936-	2.101.936-	
4930 Neubau Kita an der Middeler Straße												
Auszahlung für Baumaßnahmen	152.110,16	268.029	0	0	0	0	0	0	0	3.047.695	3.047.695	
Saldo Maßnahme (Einzahlungen ./. Auszahlungen)	152.110,16-	268.029-	0	0		0	0	0	0	3.047.695-	3.047.695-	
5090 Kita südlich Hiltruper Straße												
Auszahlung für Baumaßnahmen	0,00	100.000	2.200.000	2.200.000	6.361.220	5.419.000	942.220	0	0	100.000	8.661.220	
Auszahlung von aktivierbaren Zuwendungen	0,00	0	0	0	420.000	0	420.000	0	0	0	420.000	
Saldo Maßnahme (Einzahlungen ./. Auszahlungen)	0,00	100.000-	2.200.000-	2.200.000-		5.419.000-	1.362.220-	0	0	100.000-	9.081.220-	
5180 Kita York 2-3 Gruppen												
Einzahlung aus Zuwendungen für Investitionsmaßnahmen	0,00	0	0	0	0	0	1.350.000	0	0	0	1.350.000	
Auszahlung für Baumaßnahmen	55.762,29	470.000	1.070.000	1.070.000	1.350.000	1.060.000	290.000	0	0	525.762	2.945.762	
Auszahlung von aktivierbaren Zuwendungen	0,00	0	0	0	180.000	0	180.000	0	0	0	180.000	
Saldo Maßnahme (Einzahlungen ./. Auszahlungen)	55.762,29-	470.000-	1.070.000-	1.070.000-		1.060.000-	880.000	0	0	525.762-	1.775.762-	

Haushaltsplan 2022 **Dezernat IV**
Ausschuss: AKJF **Amt für Kinder, Jugendliche und Familien**
Förderung von Kindern in Tagesbetreuung

Investitionsmaßnahmen	Ergebnis (€)		Haushaltsansatz (€)		Verpflicht.- ermächt. (€)	Planung (€)				bereite- stellt bis inkl. 2021	Gesamt- ein- u. -aus- zahlungen	
	2020		2021	2022		2023	2024	2025	spätere Jahre			
5210 Kita York 8-9 Gruppen												
Einzahlung aus Zuwendungen für Investitionsmaßnahmen	0,00		0	0		0	0	0	4.050.000	0	4.050.000	4.050.000
Auszahlung für Baumaßnahmen	0,00		0	100.000		0	100.000	0	4.890.000	0	4.990.000	4.990.000
Auszahlung von aktivierbaren Zuwendungen	0,00		0	0	0	0	0	0	540.000	0	540.000	540.000
Saldo Maßnahme (Einzahlungen ./. Auszahlungen)	0,00		0	0		0	100.000-	0	1.380.000-	0	1.480.000-	1.480.000-

Investitionsmaßnahmen unterhalb der festgelegten Wertgrenzen												
Investitionsmaßnahmen unterhalb der festgelegten Wertgrenzen												
Einzahlung	0,00		0	0		0	0	0	0	0	0	
Auszahlung	228.952,26		30.000	0	0	0	0	0	0	0	0	
Saldo (Einzahlungen ./. Auszahlungen)	228.952,26-		30.000-	0		0	0	0	0	0	0	

Gesamtsaldo	2.831.662,74-	5.121.765-	5.764.000-	15.011.220	8.721.000-	3.076.220-	2.494.000-	1.380.000-	7.823.772-	20.334.992-
--------------------	---------------	------------	-------------------	-------------------	------------	------------	------------	------------	------------	-------------

**Haushaltsplan 2022
Ausschuss: SPA**

**Dezernat IV
Sportamt**

Investitionsmaßnahmen	Ergebnis (€)		Haushaltsansatz (€)		Verpflicht.- ermächt. (€)	Planung (€)				bereite- stellt bis inkl. 2021	Gesamt- ein- u. -aus- zahlungen	
	2020	2021	2021	2022		2022	2023	2024	2025			spätere Jahre
0700 Geförderte Vereinsbaumaßnahmen												
Auszahlung von aktivierbaren Zuwendungen	354.526,66	1.267.299	500.000	500.000	500.000	500.000	500.000	500.000	0			
Saldo Maßnahme (Einzahlungen ./. Auszahlungen)	354.526,66-	1.267.299-	500.000-	500.000-		500.000-	500.000-	500.000-	0			
4430 San. Turnhalle York-Kaserne												
Einzahlung aus Zuwendungen für Investitionsmaßnahmen	0,00	150.660	158.590	158.590		237.890	245.810	0	0	150.660	792.950	
Auszahlung für Baumaßnahmen	18.239,79	282.475	1.159.070	1.159.070	0	582.620	0	0	0	300.714	2.042.404	
Saldo Maßnahme (Einzahlungen ./. Auszahlungen)	18.239,79-	131.815-	1.000.480-	1.000.480-		344.730-	245.810	0	0	150.054-	1.249.454-	
4510 RLT-Anlagen in Sporthallen												
Einzahlung aus Zuwendungen für Investitionsmaßnahmen	0,00	0	160.000	160.000		0	0	0	0	0	160.000	
Saldo Maßnahme (Einzahlungen ./. Auszahlungen)	0,00	0	160.000	160.000		0	0	0	0	0	160.000	
4520 Neubau Betriebshof Höttenweg												
Auszahlung für Baumaßnahmen	0,00	0	0	750.000	750.000	750.000	0	0	0	0	750.000	
Saldo Maßnahme (Einzahlungen ./. Auszahlungen)	0,00	0	0	0	750.000-	750.000-	0	0	0	0	750.000-	
Gesamtsaldo	1.860.184,58-	5.156.535-	3.385.430-	3.320.950	3.320.950	3.559.680-	2.219.140-	2.464.950-	0	150.054-	1.839.454-	

Investitionsmaßnahmen		Ergebnis (€)		Haushaltsansatz (€)		Verpflicht.- ermächt. (€)	Planung (€)				bereite- stellt bis inkl. 2021	Gesamt- ein- u. -aus- zahlungen
		2020	2021	2021	2022		2022	2023	2024	2025		
Investitionsmaßnahmen oberhalb der festgelegten Wertgrenzen												
0100 Besch. v. Geräten u. Fahrzeugen für Bäder												
Einzahlung aus Zuwendungen für Investitionsmaßnahmen		9.579,83	0	0	0	0	0	0	0	0	0	
Auszahlung für den Erwerb von beweglichem Anlagevermögen		100.569,43	28.500	45.000	20.000	20.000	20.000	20.000	20.000	0	0	
Saldo Maßnahme (Einzahlungen ./.. Auszahlungen)		90.989,60-	28.500-	45.000-		20.000-	20.000-	20.000-	20.000-	0	0	
Gesamtsaldo		90.989,60-	28.500-	45.000-	20.000	20.000-	20.000-	20.000-	20.000-	0	0	

Investitionsmaßnahmen	Ergebnis (€)		Haushaltsansatz (€)		Verpflicht.-ermächt. (€)		Planung (€)				bereitegestellt bis inkl. 2021	Gesamtein- u. -auszahlungen	
	2020	2021	2021	2022	2022	2023	2024	2025	spätere Jahre				
Investitionsmaßnahmen oberhalb der festgelegten Wertgrenzen													
4015 Bürgerhaus York													
Auszahlung für Baumaßnahmen	0,00	304.150	304.150	486.800	0	3.673.600	1.364.290	0	0	0	304.150	5.828.840	
Saldo Maßnahme (Einzahlungen ./i. Auszahlungen)	0,00	304.150-	304.150-	486.800-		3.673.600-	1.364.290-	0	0	0	304.150-	5.828.840-	
Gesamtsaldo	0,00	304.150-	304.150-	486.800-	0	3.673.600-	1.364.290-	0	0	0	304.150-	5.828.840-	

Haushaltsplan 2022
Ausschuss: AUKB

Abwasserbeseitigung

Dezernat III
Amt für Mobilität und Tiefbau

Investitionsmaßnahmen	Ergebnis (€)		Haushaltsansatz (€)		Verpflicht.- ermächt. (€) 2022	Planung (€)			bereite- stellt bis inkl. 2021	Gesamt- ein- u. -aus- zahlungen	
	2020	2021	2022	2021		2022	2023	2024			2025
Investitionsmaßnahmen oberhalb der festgelegten Wertgrenzen											
4022 Wolbeck, östlich											
Münsterstraße, GG, Bp 463											
Auszahlung für Baumaßnahmen	15.288,69	31.683	0	0	0	0	0	0	345.000	814.892	1.159.892
Saldo Maßnahme (Einzahlungen ./. Auszahlungen)	15.288,69	31.683-	0	0		0	0	0	345.000-	814.892-	1.159.892-
4048 Wolbeck-Nord, BG, Bp 415											
Auszahlung für Baumaßnahmen	141.148,23	199.201	0	0	0	0	0	0	0	2.407.514	2.407.514
Saldo Maßnahme (Einzahlungen ./. Auszahlungen)	141.148,23-	199.201-	0	0		0	0	0	0	2.407.514-	2.407.514-
4140 Albersloher Weg, Angelsachsenweg-Osttor											
Auszahlung für Baumaßnahmen	0,00	0	0	0	0	0	0	0	4.010.000	0	4.010.000
Saldo Maßnahme (Einzahlungen ./. Auszahlungen)	0,00	0	0	0		0	0	0	4.010.000-	0	4.010.000-
4199 Angelmödder Weg, Meisenweg bis Amselweg											
Auszahlung für Baumaßnahmen	0,00	0	0	0	0	0	0	0	310.000	0	310.000
Saldo Maßnahme (Einzahlungen ./. Auszahlungen)	0,00	0	0	0		0	0	0	310.000-	0	310.000-
4214 KA Lodenbach, Erneuerung DRL zur KA											
Auszahlung für Baumaßnahmen	9.799,78	200.000	0	0	0	0	0	0	0	209.800	209.800
Saldo Maßnahme (Einzahlungen ./. Auszahlungen)	9.799,78-	200.000-	0	0		0	0	0	0	209.800-	209.800-

Haushaltsplan 2022
Ausschuss: AUKB

Abwasserbeseitigung

Dezernat III
Amt für Mobilität und Tiefbau

Investitionsmaßnahmen	Ergebnis (€)		Haushaltsansatz (€)		Verpflicht.- ermächt. (€)	Planung (€)			bereite- stellt bis inkl. 2021	Gesamt- ein- u. -aus- zahlungen
	2020	2021	2021	2022		2023	2024	2025		
4240 Albersl. Weg südl. Hiltruper Str, Bp 595										
Auszahlung für Baumaßnahmen	1.648,15	100.000	200.000	0	1.500.000	1.500.000	700.000	1.200.000	104.595	5.204.595
Saldo Maßnahme (Einzahlungen ./. Auszahlungen)	1.648,15-	100.000-	200.000-		1.500.000-	1.500.000-	700.000-	1.200.000-	104.595-	5.204.595-
4247 Albersloher Weg, Bereich Yorkkaserne										
Auszahlung für Baumaßnahmen	0,00	100.000	750.000	0	500.000	250.000	0	0	100.000	1.600.000
Saldo Maßnahme (Einzahlungen ./. Auszahlungen)	0,00	100.000-	750.000-		500.000-	250.000-	0	0	100.000-	1.600.000-
4255 Telgter Straße, JVA										
Einzahlung aus Zuwendungen für Investitionsmaßnahmen	0,00	0	1.000.000		3.000.000	300.000	0	0	0	4.300.000
Auszahlung für Baumaßnahmen	10.762,44	50.000	1.000.000	0	3.000.000	300.000	0	0	60.762	4.360.762
Saldo Maßnahme (Einzahlungen ./. Auszahlungen)	10.762,44-	50.000-	1.000.000-	0	0	0	0	0	60.762-	60.762-
4261 Berdel südl., BG										
Auszahlung für Baumaßnahmen	1.717,96	50.000	100.000	0	1.500.000	1.500.000	500.000	500.000	51.718	4.151.718
Saldo Maßnahme (Einzahlungen ./. Auszahlungen)	1.717,96-	50.000-	100.000-		1.500.000-	1.500.000-	500.000-	500.000-	51.718-	4.151.718-
4271 Hiltruper Str. südl., Bp 608										
Auszahlung für Baumaßnahmen	0,00	165.000	200.000	0	200.000	200.000	0	0	165.000	765.000
Saldo Maßnahme (Einzahlungen ./. Auszahlungen)	0,00	165.000-	200.000-		200.000-	200.000-	0	0	165.000-	765.000-
4273 Frankenweg westl., BG										
Auszahlung für Baumaßnahmen	0,00	0	0	0	0	0	0	1.050.000	0	1.050.000
Saldo Maßnahme (Einzahlungen ./. Auszahlungen)	0,00	0	0	0	0	0	0	1.050.000-	0	1.050.000-

Haushaltsplan 2022
Ausschuss: AUKB

Abwasserbeseitigung

Dezernat III
Amt für Mobilität und Tiefbau

Investitionsmaßnahmen	Ergebnis (€)		Haushaltsansatz (€)		Verpflicht.- ermächt. (€)	Planung (€)				bereite- stellt bis inkl. 2021	Gesamt- ein- u. -aus- zahlungen	
	2020	2021	2021	2022		2022	2023	2024	2025			spätere Jahre
4284 Heidestraße - ehem. Westfalen AG BG												
Auszahlung für Baumaßnahmen	0,00	0	0	10.000	0	100.000	100.000	100.000	3.850.000	0	4.160.000	
Saldo Maßnahme (Einzahlungen ./.. Auszahlungen)	0,00	0	0	10.000-		100.000-	100.000-	100.000-	3.850.000-	0	4.160.000-	
4287												
Theod.ScheiweStr.Urb.Stadtquartier,Bp618												
Auszahlung für Baumaßnahmen	0,00	0	0	10.000	0	20.000	150.000	300.000	13.000.000	0	13.480.000	
Saldo Maßnahme (Einzahlungen ./.. Auszahlungen)	0,00	0	0	10.000-		20.000-	150.000-	300.000-	13.000.000-	0	13.480.000-	
Gesamtsaldo	180.365,25-	895.884-	895.884-	1.270.000-	0	3.820.000-	3.700.000-	1.600.000-	24.265.000-	3.914.281-	38.569.281-	

Bereitstellung von Verkehrsflächen und -anlagen **Dezernat III**
Ausschuss: AVM **Amt für Mobilität und Tiefbau**

Investitionsmaßnahmen	Ergebnis (€)		Haushaltsansatz (€)		Verpflicht.- ermächt. (€)	Planung (€)			bereite- stellt bis inkl. 2021	Gesamt- ein- u. -aus- zahlungen	
	2020	2021	2021	2022		2022	2023	2024			2025
Investitionsmaßnahmen oberhalb der festgelegten Wertgrenzen											
4022 Wolbeck, östlich											
Münsterstraße, GG, Bp 463											
Auszahlung für Baumaßnahmen	14.749,98	58.994	0	0	0	50.000	100.000	0	875.000	941.170	1.966.170
Saldo Maßnahme (Einzahlungen ./. Auszahlungen)	14.749,98-	58.994-	0	0		50.000-	100.000-	0	875.000-	941.170-	1.966.170-
4048 Wolbeck-Nord, BG, 415											
Auszahlung für Baumaßnahmen	186.450,68	895.069	50.000	0	0	50.000	50.000	50.000	0	5.059.857	5.259.857
Saldo Maßnahme (Einzahlungen ./. Auszahlungen)	186.450,68-	895.069-	50.000-			50.000-	50.000-	50.000-	0	5.059.857-	5.259.857-
4072 Alt Angelmodde											
Auszahlung für Baumaßnahmen	88.461,04	50.000	0	0	0	0	0	0	250.000	167.739	417.739
Saldo Maßnahme (Einzahlungen ./. Auszahlungen)	88.461,04-	50.000-	0	0		0	0	0	250.000-	167.739-	417.739-
4097											
Münsterstraße, Angel-Hiltruper Straße											
Einzahlung aus Zuwendungen für Investitionsmaßnahmen	0,00	0	0	0	0	0	0	0	110.000	150.601	260.601
Auszahlung für Baumaßnahmen	5.251,21	100.915	0	0	0	0	0	0	3.702.000	642.277	4.344.277
Saldo Maßnahme (Einzahlungen ./. Auszahlungen)	5.251,21-	100.915-	0	0		0	0	0	3.592.000-	491.676-	4.083.676-
4131 Tvenhövenweg											
Auszahlung für Baumaßnahmen	0,00	0	0	0	0	0	0	0	1.200.000	0	1.200.000
Saldo Maßnahme (Einzahlungen ./. Auszahlungen)	0,00	0	0	0		0	0	0	1.200.000-	0	1.200.000-

Bereitstellung von Verkehrsflächen und -anlagen **Dezernat III**
Haushaltsplan 2022 **Amt für Mobilität und Tiefbau**
Ausschuss: AVM

Investitionsmaßnahmen	Ergebnis (€)		Haushaltsansatz (€)		Verpflicht.- ermächt. (€)	Planung (€)			bereite- gestellt bis inkl. 2021	Gesamt- ein- u. -aus- zahlungen	
	2020	2021	2021	2022		2022	2023	2024			2025
4140 Albersloher Weg, Angelsachsenweg-Osttor											
Einzahlung aus Zuwendungen für Investitionsmaßnahmen	0,00	0	0	0		0	0	0	7.157.000	200.000	7.357.000
Auszahlung für Baumaßnahmen	0,00	0	0	0	0	0	0	0	10.940.000	183.105	11.123.105
Saldo Maßnahme (Einzahlungen ./. Auszahlungen)	0,00	0	0	0		0	0	0	3.783.000-	16.895	3.766.105-
4191 Hiltruper Str./Am Berler Kamp, Kreisverk											
Einzahlung aus Zuwendungen für Investitionsmaßnahmen	0,00	0	0	0		0	0	0	0	487.700	487.700
Auszahlung für Baumaßnahmen	69.018,01	180.929	180.929	0	0	0	0	0	0	1.066.048	1.066.048
Saldo Maßnahme (Einzahlungen ./. Auszahlungen)	69.018,01-	180.929-	180.929-	0		0	0	0	0	578.348-	578.348-
4240 Albersl. Weg südl. Hiltruper Str, Bp 595											
Auszahlung für Baumaßnahmen	0,00	100.000	100.000	200.000	0	600.000	600.000	400.000	1.600.000	100.000	3.500.000
Saldo Maßnahme (Einzahlungen ./. Auszahlungen)	0,00	100.000-	100.000-	200.000-		600.000-	600.000-	400.000-	1.600.000-	100.000-	3.500.000-
4243 Velorouten Stadtregion											
Einzahlung aus Zuwendungen für Investitionsmaßnahmen	0,00	500.000	500.000	500.000		750.000	750.000	750.000	5.000.000	500.000	8.250.000
Auszahlung für Baumaßnahmen	2.342.796,25	3.681.634	3.681.634	3.500.000	5.000.000	5.000.000	5.000.000	5.000.000	35.000.000	6.338.630	59.838.630
Saldo Maßnahme (Einzahlungen ./. Auszahlungen)	2.342.796,25-	3.181.634-	3.181.634-	3.000.000-		4.250.000-	4.250.000-	4.250.000-	30.000.000-	5.838.630-	51.588.630-

Bereitstellung von Verkehrsflächen und -anlagen **Dezernat III**
Haushaltsplan 2022 **Amt für Mobilität und Tiefbau**
Ausschuss: AVM

Investitionsmaßnahmen	Ergebnis (€)		Haushaltsansatz (€)		Verpflicht.- ermächt. (€)	Planung (€)			bereite- stellt bis inkl. 2021	Gesamt- ein- u. -aus- zahlungen
	2020	2021	2021	2022		2023	2024	2025		
4247 Albersloher Weg, Bereich Yorkkaserne										
Einzahlung aus Zuwendungen für Investitionsmaßnahmen	0,00	0	500.000			500.000	300.000	0	0	1.300.000
Auszahlung für Baumaßnahmen	10.829,00	150.000	750.000	0	0	750.000	500.000	0	160.829	2.160.829
Saldo Maßnahme (Einzahlungen) ./. Auszahlungen)	10.829,00-	150.000-	250.000-			250.000-	200.000-	0	160.829-	860.829-
4261 Berdel südl., BG										
Auszahlung für Baumaßnahmen	0,00	20.000	40.000	0	0	500.000	500.000	2.100.000	20.000	3.660.000
Saldo Maßnahme (Einzahlungen) ./. Auszahlungen)	0,00	20.000-	40.000-			500.000-	500.000-	2.100.000-	20.000-	3.660.000-
4271 Hiltruper Str. südl., Bp 608										
Auszahlung für Baumaßnahmen	0,00	150.000	50.000	0	0	250.000	0	200.000	0	650.000
Saldo Maßnahme (Einzahlungen) ./. Auszahlungen)	0,00	150.000-	50.000-			250.000-	0	200.000-	150.000-	650.000-
4273 Frankenweg westl., BG										
Auszahlung für Baumaßnahmen	0,00	0	0	0	0	0	0	430.000	0	430.000
Saldo Maßnahme (Einzahlungen) ./. Auszahlungen)	0,00	0	0			0	0	430.000-	0	430.000-
4284 Heidestraße - ehem. Westfalen AG BG										
Auszahlung für Baumaßnahmen	0,00	0	10.000	0	0	100.000	100.000	100.000	0	2.160.000
Saldo Maßnahme (Einzahlungen) ./. Auszahlungen)	0,00	0	10.000-			100.000-	100.000-	100.000-	0	2.160.000-

Bereitstellung von Verkehrsflächen und -anlagen **Dezernat III**
Ausschuss: AVM **Amt für Mobilität und Tiefbau**

Investitionsmaßnahmen	Ergebnis (€)		Haushaltsansatz (€)		Verpflicht.- ermächt. (€)	Planung (€)				bereite- stellt bis inkl. 2021	Gesamt- ein- u. -aus- zahlungen	
	2020	2021	2021	2022		2022	2023	2024	2025			spätere Jahre
4287												
Theod.ScheiweStr.Urb.Stadtquartier,Bp618												
Auszahlung für Baumaßnahmen	0,00	0	0	10.000	0	20.000	150.000	300.000	6.000.000	0	6.480.000	
Saldo Maßnahme (Einzahlungen ./.. Auszahlungen)	0,00	0	0	10.000-		20.000-	150.000-	300.000-	6.000.000-	0	6.480.000-	
Investitionsmaßnahmen unterhalb der festgelegten Wertgrenzen												
Einzahlung	185.300,00	0	0	0	0	0	0	0	0	0		
Auszahlung	0,00	0	0	0	0	0	0	0	0	0		
Saldo (Einzahlungen ./.. Auszahlungen)	185.300,00	0	0	0	0	0	0	0	0	0		
Gesamtsaldo	2.532.256,17-	4.887.541-	3.610.000-	5.000.000	6.070.000-	5.950.000-	5.800.000-	51.680.000-	13.491.354-	86.601.354-		

**Haushaltsplan 2022
Ausschuss: AUKB**
Grün- und Freiflächen
**Amt für Grünflächen, Umwelt und Nachhaltigkeit
Dezernat VI**

Investitionsmaßnahmen	Ergebnis (€)		Haushaltsansatz (€)		Verpflicht.- ermächt. (€) 2022	Planung (€)			bereite- stellt bis inkl. 2021	Gesamt- ein- u. -aus- zahlungen
	2020	2021	2021	2022		2023	2024	2025		
Investitionsmaßnahmen oberhalb der festgelegten Wertgrenzen										
4260 ÖG/KSP Wolbeck-Nord										
Bp.415										
Einzahlung aus Zuwendungen für Investitionsmaßnahmen	0,00	0	0	0		0	0	0	17.000	17.000
Auszahlung für Baumaßnahmen	46.808,05	219.799	0	0	0	0	0	0	1.669.947	1.669.947
Saldo Maßnahme (Einzahlungen ./. Auszahlungen)	46.808,05-	219.799-	0	0	0	0	0	0	1.652.947-	1.652.947-
5460 Erneuerung										
Werse-Wanderweg										
Auszahlung für Baumaßnahmen	146.454,73	93.047	30.000	30.000	30.000	30.000	30.000	40.000	239.502	399.502
Saldo Maßnahme (Einzahlungen ./. Auszahlungen)	146.454,73-	93.047-	30.000-	30.000-	30.000-	30.000-	30.000-	40.000-	239.502-	399.502-
5560 ÖG generationenger. / barrierearme Gest.										
Auszahlung für Baumaßnahmen	0,00	50.000	30.000	30.000	0	30.000	30.000	50.000	50.000	220.000
Saldo Maßnahme (Einzahlungen ./. Auszahlungen)	0,00	50.000-	30.000-	30.000-	30.000-	30.000-	30.000-	50.000-	50.000-	220.000-
5790 San./ Umgest. Wegeflächen im Bez. Südost										
Auszahlung für Baumaßnahmen	0,00	73.200	50.000	50.000	50.000	50.000	50.000	100.000	73.200	373.200
Saldo Maßnahme (Einzahlungen ./. Auszahlungen)	0,00	73.200-	50.000-	50.000-	50.000-	50.000-	50.000-	100.000-	73.200-	373.200-
5910 B-Plan 595 Angelmodde										
Auszahlung für Baumaßnahmen	0,00	0	0	0	0	636.500	0	0	0	636.500
Saldo Maßnahme (Einzahlungen ./. Auszahlungen)	0,00	0	0	0	0	636.500-	0	0	0	636.500-

Haushaltsplan 2022
Ausschuss: AUKB

Grün- und Freiflächen

Amt für Grünflächen, Umwelt und Nachhaltigkeit

Dezernat VI

Investitionsmaßnahmen	Ergebnis (€)		Haushaltsansatz (€)		Verpflicht.- ermächt. (€)	Planung (€)				bereite- stellt bis inkl. 2021	Gesamt- ein- u. -aus- zahlungen	
	2020	2021	2021	2022		2023	2024	2025	spätere Jahre			
7400 Sanierung von Spielplätzen; Bez. Südost												
Auszahlung für Baumaßnahmen	93.066,21	116.677	61.170	0	23.870	23.870	23.870	0	761.572	894.352		
Saldo Maßnahme (Einzahlungen ./.. Auszahlungen)	93.066,21-	116.677-	61.170-		23.870-	23.870-	23.870-	0	761.572-	894.352-		
7700 Bezirksübergreifende Maßnahmen												
Auszahlung für Baumaßnahmen	370,26	0	0	0	0	0	0	0	194.085	194.085		
Saldo Maßnahme (Einzahlungen ./.. Auszahlungen)	370,26-	0	0		0	0	0	0	194.085-	194.085-		
Investitionsmaßnahmen unterhalb der festgelegten Wertgrenzen												
Einzahlung	0,00	114.980	0	0	0	0	0	0	0			
Auszahlung	148.200,00	211.745	0	0	0	0	0	10.000				
Saldo (Einzahlungen ./. Auszahlungen)	148.200,00-	96.765-	0		0	0	0	10.000-				
Gesamtsaldo	434.899,25-	649.488-	171.170-	80.000	133.870-	770.370-	133.870-	200.000-	2.971.306-	4.370.586-		

Haushaltsplan 2022
Ausschuss: AUKB

Friedhöfe

Dezernat VI
Amt für Grünflächen, Umwelt und Nachhaltigkeit

Investitionsmaßnahmen	Ergebnis (€)		Haushaltsansatz (€)		Verpflicht.- ermächt. (€) 2022	Planung (€)			bereite- stellt bis inkl. 2021	Gesamt- ein- u. -aus- zahlungen
	2020	2021	2021	2022		2023	2024	2025		
Investitionsmaßnahmen oberhalb der festgelegten Wertgrenzen										
0020 Bezirksfriedhöfe										
Auszahlung für den Erwerb von beweglichem Anlagevermögen	4.014,76	30.300	30.300	0	30.300	30.300	30.300	0		
Saldo Maßnahme (Einzahlungen ./. Auszahlungen)	4.014,76-	30.300-	30.300-		30.300-	30.300-	30.300-	0		
0030 Urnenwände Bezirksfriedhöfe (außen)										
Auszahlung für Baumaßnahmen	36.621,58	38.850	0	0	0	0	0	0		
Auszahlung für den Erwerb von beweglichem Anlagevermögen	0,00	40.000	40.000	0	40.000	40.000	40.000	0		
Saldo Maßnahme (Einzahlungen ./. Auszahlungen)	36.621,58-	78.850-	40.000-		40.000-	40.000-	40.000-	0		
Investitionsmaßnahmen unterhalb der festgelegten Wertgrenzen										
Einzahlung	0,00	0	0	0	0	0	0	0		
Auszahlung	0,00	68.000	0	0	0	0	0	0		
Saldo (Einzahlungen ./. Auszahlungen)	0,00	68.000-	0		0	0	0	0		
Gesamtsaldo	40.636,34-	177.150-	70.300-	0	70.300-	70.300-	70.300-	0		

Haushaltsplan 2022
Ausschuss: AUKB

Fließende Gewässer

Dezernat III
Amt für Mobilität und Tiefbau

Investitionsmaßnahmen	Ergebnis (€)		Haushaltsansatz (€)		Verpflicht.- ermächt. (€) 2022	Planung (€)			bereitge- stellt bis inkl. 2021	Gesamt- ein- u. -aus- zahlungen	
	2020	2021	2021	2022		2023	2024	2025			spätere Jahre
Investitionsmaßnahmen oberhalb der festgelegten Wertgrenzen											
4188 Piepenbach,Angel-Teilger Straße,ÖV											
Einzahlung aus Zuwendungen für Investitionsmaßnahmen	0,00	200.000		120.000		0	0	0	0	240.000	360.000
Auszahlung für Baumaßnahmen	34.972,13	250.000		150.000	0	0	0	0	0	317.885	467.885
Saldo Maßnahme (Einzahlungen ./. Auszahlungen)	34.972,13-	50.000-		30.000-		0	0	0	0	77.885-	107.885-
Gesamtsaldo	34.972,13-	50.000-		30.000-	0	0	0	0	0	77.885-	107.885-

BEZIRKSVERTRETUNG MÜNSTER-HILTRUP

Haushaltsplan 2022
Bezirksvertretungen (frei verfügbare Mittel)
Produktgruppe 0101

	Teilergebnisplan Ertrags- und Aufwandsarten	Ergebnis (€)		Haushaltsansatz (€)		Planung (€)	
		2020	2021	2022	2023	2024	2025
01	Steuern und ähnliche Abgaben	0,00	0	0	0	0	0
02	+ Zuwendungen und allgemeine Umlagen	0,00	0	0	0	0	0
03	+ Sonstige Transfererträge	0,00	0	0	0	0	0
04	+ Öffentlich-rechtliche Leistungsentgelte	0,00	0	0	0	0	0
05	+ Privatrechtliche Leistungsentgelte	0,00	0	0	0	0	0
06	+ Kostenerstattungen und Kostenumlagen	0,00	0	0	0	0	0
07	+ Sonstige ordentliche Erträge	0,00	0	0	0	0	0
08	+ Aktivierte Eigenleistungen	0,00	0	0	0	0	0
09	+/- Bestandsveränderungen	0,00	0	0	0	0	0
10	= Ordentliche Erträge	0,00	0	0	0	0	0
11	- Personalaufwendungen	0,00	0	0	0	0	0
12	- Versorgungsaufwendungen	0,00	0	0	0	0	0
13	- Aufwendungen für Sach- und Dienstleistungen	4.765,00	90.000	124.630	0	0	0
14	- Bilanzielle Abschreibungen	0,00	0	0	0	0	0
15	- Transferaufwendungen	126.169,00	121.240	125.670	0	0	0
16	- Sonstige ordentliche Aufwendungen	5.901,74	142.835	18.880	613.030	613.030	613.030
17	= Ordentliche Aufwendungen	136.835,74	354.075	269.180	613.030	613.030	613.030
18	= Ordentliches Ergebnis (= Zeilen 10 und 17)	136.835,74-	354.075-	269.180-	613.030-	613.030-	613.030-
19	+ Finanzerträge	0,00	0	0	0	0	0
20	- Zinsen und sonstige Finanzaufwendungen	0,00	0	0	0	0	0
21	= Finanzergebnis (= Zeilen 19 und 20)	0,00	0	0	0	0	0
22	= Ergebnis der laufenden Verwaltungstätigkeit (= Zeilen 18 und 21)	136.835,74-	354.075-	269.180-	613.030-	613.030-	613.030-
23	+ Außerordentliche Erträge	0,00	0	0	0	0	0
24	- Außerordentliche Aufwendungen	0,00	0	0	0	0	0
25	= Außerordentliches Ergebnis (= Zeilen 23 und 24)	0,00	0	0	0	0	0
26	= Ergebnis vor Berücksichtigung der internen Leistungsbeziehungen (= Zeilen 22 und 25)	136.835,74-	354.075-	269.180-	613.030-	613.030-	613.030-
27	+ Erträge aus internen Leistungsbeziehungen	0,00	0	0	0	0	0
28	- Aufwendungen aus internen Leistungsbeziehungen	0,00	0	0	0	0	0
29	= Ergebnis (= Zeilen 26, 27, 28)	136.835,74-	354.075-	269.180-	613.030-	613.030-	613.030-
31	= Teilergebnis nach Abzug globaler Minderaufwand (= Zeilen 29 und 30)	136.835,74-	354.075-	269.180-	613.030-	613.030-	613.030-

Haushaltsplan 2022

**Bezirksvertretungen (frei verfügbare Mittel)
Produktgruppe 0101**

Bewirtschaftungsregeln:

Die in der Produktgruppe 0101 veranschlagten Mittel der Bezirksvertretungen werden entsprechend der Verteilung der Mittel durch die Bezirksvertretungen zu eigenen Budgets je Bezirksvertretung zusammengefasst. Über die Verwendung der Mittel entscheiden die Bezirksvertretungen allein.

Erläuterungen:

zu Zeile 13 – 16:

Aufteilung der frei verfügbaren Mittel der Bezirksvertretungen gemäß vorliegender Beschlüsse der Bezirksvertretungen im Rahmen der Etatberatungen:

- BV Mitte:	51.590 Euro
- BV Nord:	37.280 Euro
- BV Ost:	22.280 Euro
- BV Südost:	40.110 Euro
- BV Hilstrup:	62.780 Euro
- BV West:	55.140 Euro
Insgesamt:	269.180 Euro

INVESTITIONSMABNAHMEN MIT BEZUG ZUR BEZIRKSVERTRETUNG MÜNSTER-HILTRUP

Haushaltsplan 2022 Ausschuss: APDOSO	Brandschutz und feuerwehrtechnische Hilfeleistung	Dezernat I Feuerwehr
---	---	-------------------------

Investitionsmaßnahmen	Ergebnis (€)		Haushaltsansatz (€)		Verpflicht.- ermächt. (€)	Planung (€)				bereite- stellt bis inkl. 2021	Gesamt- ein- u. -aus- zahlungen	
	2020	2021	2021	2022		2022	2023	2024	2025			spätere Jahre
Investitionsmaßnahmen oberhalb der festgelegten Wertgrenzen												
4710 Neubau Feuerwache 3												
Auszahlung für Baumaßnahmen	175.138,94	4.324.394	100.000	3.000.000	1.000.000	1.000.000	1.000.000	1.000.000	17.691.840	4.673.042	25.464.882	
Saldo Maßnahme (Einzahlungen ./.. Auszahlungen)	175.138,94	4.324.394	100.000-		1.000.000-	1.000.000-	1.000.000-	1.000.000-	17.691.840-	4.673.042-	25.464.882-	
4720 Neubau Logistikzentrum Fw 3 / 2. BA												
Auszahlung für Baumaßnahmen	0,00	0	0	0	0	0	0	0	5.050.000	0	5.050.000	
Saldo Maßnahme (Einzahlungen ./.. Auszahlungen)	0,00	0	0	0	0	0	0	0	5.050.000-	0	5.050.000-	
4800 Bauk. Erweit. Feuerwehrhäuser FF												
Auszahlung für Baumaßnahmen	0,00	0	0	0	0	0	0	100.000	2.000.000	0	2.100.000	
Saldo Maßnahme (Einzahlungen ./.. Auszahlungen)	0,00	0	0	0	0	0	0	100.000-	2.000.000-	0	2.100.000-	
Gesamtsaldo	175.138,94	4.324.394	100.000-	3.000.000	1.000.000-	1.000.000-	1.000.000-	1.100.000-	24.741.840-	4.673.042-	32.614.882-	

Leistungen für Schulen **Dezernat IV**
Amt für Schule und Weiterbildung

Haushaltsplan 2022
Ausschuss: ASW

Investitionsmaßnahmen	Ergebnis (€)		Haushaltsansatz (€)		Verpflicht.- ermächt. (€) 2022	Planung (€)			bereite- stellt bis inkl. 2021	Gesamt- ein- u. -aus- zahlungen
	2020	2021	2021	2022		2023	2024	2025		
Investitionsmaßnahmen oberhalb der festgelegten Wertgrenzen										
0000 Gestaltung von Schulanlagen										
Einzahlung aus Zuwendungen für Investitionsmaßnahmen	16.191,47	100	100	100		100	100	100	0	
Auszahlung für Baumaßnahmen	115.269,21	104.884	77.720	77.720	77.720	77.720	77.720	77.720	0	
Auszahlung für den Erwerb von beweglichem Anlagevermögen	0,00	71.130	0	0	0	0	0	0	0	
Saldo Maßnahme (Einzahlungen ./. Auszahlungen)	99.077,74-	175.914-	77.620-	77.620-		77.620-	77.620-	77.620-	0	
0010 Besch. v. Mobilier u.a.										
Auszahlung für den Erwerb von beweglichem Anlagevermögen	317.016,16	347.195	260.000	260.000	130.000	260.000	260.000	260.000	0	
Saldo Maßnahme (Einzahlungen ./. Auszahlungen)	317.016,16-	347.195-	260.000-	260.000-		260.000-	260.000-	260.000-	0	
0020 Besch. Lehrm. Ern. naturwiss. Fachräume										
Auszahlung für den Erwerb von beweglichem Anlagevermögen	99.629,32	118.781	96.200	96.200	50.000	96.200	96.200	96.200	0	
Saldo Maßnahme (Einzahlungen ./. Auszahlungen)	99.629,32-	118.781-	96.200-	96.200-		96.200-	96.200-	96.200-	0	
0030 Besch. Lehrm. i.R. investiver Maßnahmen										
Einzahlung aus Zuwendungen für Investitionsmaßnahmen	20.300,00	0	0	0		0	0	0	0	
Auszahlung für den Erwerb von beweglichem Anlagevermögen	131.059,43	618.237	380.000	380.000	300.000	350.000	350.000	350.000	0	
Saldo Maßnahme (Einzahlungen ./. Auszahlungen)	110.759,43-	618.237-	380.000-	380.000-		350.000-	350.000-	350.000-	0	

Haushaltsplan 2022
Ausschuss: ASW

Leistungen für Schulen

Amt für Schule und Weiterbildung
Dezernat IV

Investitionsmaßnahmen	Ergebnis (€)		Haushaltsansatz (€)		Verpflicht.- ermächt. (€)	Planung (€)				bereite- stellt bis inkl. 2021	Gesamt- ein- u. -aus- zahlungen	
	2020	2021	2021	2022		2023	2024	2025	spätere Jahre			
0050 Erneuerung von ELA-Anlagen												
Auszahlung für Baumaßnahmen	204.321,91	251.942	320.000	200.000		200.000	200.000	200.000	0			
Saldo Maßnahme (Einzahlungen ./. Auszahlungen)	204.321,91-	251.942-	320.000-	320.000-		200.000-	200.000-	200.000-	0			
0090 Besch. für Schulen												
Auszahlung für den Erwerb von beweglichem Anlagevermögen	653.118,62	30.000	30.000	15.000		30.000	30.000	30.000	0			
Saldo Maßnahme (Einzahlungen ./. Auszahlungen)	653.118,62-	30.000-	30.000-	30.000-		30.000-	30.000-	30.000-	0			
0100 Sicherungsmaßnahmen Schulgebäude												
Auszahlung für Baumaßnahmen	9.918,28	50.000	50.000	50.000		50.000	50.000	50.000	0			
Saldo Maßnahme (Einzahlungen ./. Auszahlungen)	9.918,28-	50.000-	50.000-	50.000-		50.000-	50.000-	50.000-	0			
0710 Bauk. Inklusion												
Auszahlung für Baumaßnahmen	203.548,14	760.314	250.000	250.000		250.000	250.000	250.000	0			
Saldo Maßnahme (Einzahlungen ./. Auszahlungen)	203.548,14-	760.314-	250.000-	250.000-		250.000-	250.000-	250.000-	0			
0711 Besch. Inklusion												
Auszahlung für den Erwerb von beweglichem Anlagevermögen	45.600,07	259.767	125.000	50.000		125.000	125.000	125.000	0			
Saldo Maßnahme (Einzahlungen ./. Auszahlungen)	45.600,07-	259.767-	125.000-	125.000-		125.000-	125.000-	125.000-	0			
0720 Sanierung Schulaußenanlagen												
Auszahlung für Baumaßnahmen	76.500,57	1.060.435	550.000	850.000		550.000	550.000	550.000	0			
Saldo Maßnahme (Einzahlungen ./. Auszahlungen)	76.500,57-	1.060.435-	550.000-	550.000-		550.000-	550.000-	550.000-	0			

Leistungen für Schulen **Dezernat IV**
Haushaltsplan 2022 **Amt für Schule und Weiterbildung**
Ausschuss: ASW

Investitionsmaßnahmen	Ergebnis (€)		Haushaltsansatz (€)		Verpflicht.- ermächt. (€)	Planung (€)			bereite- stellt bis inkl. 2021	Gesamt- ein- u. -aus- zahlungen
	2020	2021	2021	2022		2023	2024	2025		
4010										
LuK-Verkabelung/Netzkomponenten f. Schulen										
Auszahlung für Baumaßnahmen	38.264,98	69.095	100.000	100.000	100.000	100.000	100.000	0	368.125	768.125
Saldo Maßnahme (Einzahlungen ./. Auszahlungen)	38.264,98-	69.095-	100.000-	100.000-		100.000-	100.000-	0	368.125-	768.125-
4030 Übermittltagbetr. weiterführende Schulen										
Einzahlung aus Zuwendungen für Investitionsmaßnahmen	0,00	0	0	0		0	0	0	1.490.469	1.490.469
Auszahlung für Baumaßnahmen	39.266,08	95.113	25.000	25.000	25.000	25.000	25.000	0	4.438.735	4.538.735
Auszahlung für den Erwerb von beweglichem Anlagevermögen	19.941,92	25.000	25.000	25.000	25.000	25.000	25.000	0	801.619	901.619
Auszahlung von aktivierbaren Zuwendungen	0,00	0	0	0	0	0	0	0	250.559	250.559
Saldo Maßnahme (Einzahlungen ./. Auszahlungen)	59.208,00-	120.113-	50.000-	50.000-		50.000-	50.000-	0	4.000.444-	4.200.444-
4510 Primus-Schule Umbaumaßnahmen										
Auszahlung für Baumaßnahmen	16.284,12	186.509	0	0	0	0	0	0	1.150.833	1.150.833
Saldo Maßnahme (Einzahlungen ./. Auszahlungen)	16.284,12-	186.509-	0	0		0	0	0	1.150.833-	1.150.833-
4530 Fertigbauklassen Grundschulen										
Auszahlung für Baumaßnahmen	1.137,96	217.731	0	0	0	0	0	0	2.213.379	2.213.379
Auszahlung für den Erwerb von beweglichem Anlagevermögen	0,00	170.000	0	0	0	0	0	0	189.844	189.844
Saldo Maßnahme (Einzahlungen ./. Auszahlungen)	1.137,96-	387.731-	0	0		0	0	0	2.403.224-	2.403.224-

Leistungen für Schulen **Dezernat IV**
Amt für Schule und Weiterbildung

Investitionsmaßnahmen	Ergebnis (€)		Haushaltsansatz (€)		Verpflicht.- ermächt. (€)	Planung (€)				bereite- stellt bis inkl. 2021	Gesamt- ein- u. -aus- zahlungen	
	2020	2021	2021	2022		2023	2024	2025	spätere Jahre			
4590 Erweiterung Grundschulen												
Auszahlung für Baumaßnahmen	2.940,60	1.101.237	0	0	0	0	0	0	0	1.275.750	1.275.750	
Saldo Maßnahme (Einzahlungen ./.. Auszahlungen)	2.940,60-	1.101.237-	0	0		0	0	0	0	1.275.750-	1.275.750-	
4650 Förderschulen-Umbau f Nutzungsänderungen												
Auszahlung für Baumaßnahmen	192.078,54	212.731	0	0	0	0	0	0	0	404.809	404.809	
Auszahlung für den Erwerb von beweglichem Anlagevermögen	27.788,53	170.000	0	0	0	0	0	0	0	197.789	197.789	
Saldo Maßnahme (Einzahlungen ./.. Auszahlungen)	219.867,07-	382.731-	0	0		0	0	0	0	602.598-	602.598-	
4720 Planungskosten												
Erweiterung Schulgebäude												
Auszahlung für Baumaßnahmen	90.487,81	1.931.217	2.500.000	2.500.000	2.500.000	442.100	0	0	0	2.249.457	7.691.557	
Saldo Maßnahme (Einzahlungen ./.. Auszahlungen)	90.487,81-	1.931.217-	2.500.000-	2.500.000-	2.500.000-	442.100-	0	0	0	2.249.457-	7.691.557-	
4730 Fertigbauklassen												
Auszahlung für Baumaßnahmen	182.093,03	3.940.375	1.500.000	1.500.000	0	0	0	0	0	4.962.408	6.462.408	
Saldo Maßnahme (Einzahlungen ./.. Auszahlungen)	182.093,03-	3.940.375-	1.500.000-	1.500.000-		0	0	0	0	4.962.408-	6.462.408-	
4800 Energetische Maßnahmen an Schulen												
Einzahlung aus Zuwendungen für Investitionsmaßnahmen	0,00	1.279.000	1.082.410	1.082.410		0	0	0	0	1.279.000	2.361.410	
Auszahlung für Baumaßnahmen	158.166,68	4.866.899	899.680	899.680	0	0	0	0	0	5.098.030	5.997.710	
Saldo Maßnahme (Einzahlungen ./.. Auszahlungen)	158.166,68-	3.587.899-	182.730	182.730		0	0	0	0	3.819.030-	3.636.300-	

Leistungen für Schulen

Amt für Schule und Weiterbildung

Dezernat IV

Haushaltsplan 2022

Ausschuss: ASW

Investitionsmaßnahmen	Ergebnis (€)		Haushaltsansatz (€)		Verpflicht.- ermächt. (€)	Planung (€)				bereite- stellt bis inkl. 2021	Gesamt- ein- u. -aus- zahlungen	
	2020	2021	2021	2022		2022	2023	2024	2025			spätere Jahre
4870 Umbau Clemens-/Paul-Gerhardt-Schule												
Auszahlung für Baumaßnahmen	388.447,16	3.753.276	1.136.050	1.000.000	1.000.000	1.000.000	0	0	0	4.186.416	6.322.466	
Auszahlung für den Erwerb von beweglichem Anlagevermögen	0,00	0	350.000	0	0	0	0	0	0	0	350.000	
Saldo Maßnahme (Einzahlungen ./.. Auszahlungen)	388.447,16-	3.753.276-	1.486.050-	1.000.000-	1.000.000-	0	0	0	0	4.186.416-	6.672.466-	

4970 Erweiterung Ludgerusschule Hiltrup												
Auszahlung für Baumaßnahmen	130.258,09	2.801.174	2.512.500	6.100.000	3.654.930	2.500.000	0	0	0	2.931.432	11.598.862	
Saldo Maßnahme (Einzahlungen ./.. Auszahlungen)	130.258,09-	2.801.174-	2.512.500-	3.654.930-	2.500.000-	0	0	0	0	2.931.432-	11.598.862-	

4980 Erweiterung Davertschule Amelsbüren												
Auszahlung für Baumaßnahmen	0,00	526.065	0	800.000	0	400.000	12.361.000	400.000	12.361.000	526.065	13.687.065	
Saldo Maßnahme (Einzahlungen ./.. Auszahlungen)	0,00	526.065-	0	800.000	0	400.000-	12.361.000-	400.000-	12.361.000-	526.065-	13.687.065-	

6020 Erweiterung Schulzentrum Hiltrup												
Auszahlung für Baumaßnahmen	0,00	350.000	0	800.000	0	400.000	35.800.000	400.000	35.800.000	350.000	36.950.000	
Saldo Maßnahme (Einzahlungen ./.. Auszahlungen)	0,00	350.000-	0	800.000	0	400.000-	35.800.000-	400.000-	35.800.000-	350.000-	36.950.000-	

Investitionsmaßnahmen unterhalb der festgelegten Wertgrenzen											
Einzahlung	0,00	0	0	0	0	0	0	0	0	0	0
Auszahlung	2.785,81	0	0	0	0	0	0	0	0	0	0
Saldo (Einzahlungen ./.. Auszahlungen)	2.785,81-	0	0	0	0	0	0	0	0	0	0

Gesamtsaldo	3.109.431,55-	22.810.007-	10.104.640-	13.722.720	9.293.750-	5.880.920-	48.161.000-	2.938.820-	28.825.781-	97.099.631-
--------------------	----------------------	--------------------	--------------------	-------------------	-------------------	-------------------	--------------------	-------------------	--------------------	--------------------

Förderung von Kindern in Tagesbetreuung **Dezernat IV**
Ausschuss: AKJF **Amt für Kinder, Jugendliche und Familien**

Investitionsmaßnahmen	Ergebnis (€)		Haushaltsansatz (€)		Verpflicht.- ermächt. (€)	Planung (€)			bereite- stellt bis inkl. 2021	Gesamt- ein- u. -aus- zahlungen
	2020	2021	2021	2022		2023	2024	2025		
Investitionsmaßnahmen oberhalb der festgelegten Wertgrenzen										
0100 Besch. f.städt. Kindertageseinrichtungen										
Auszahlung für den Erwerb von beweglichem Anlagevermögen	84.292,49	300.348	300.348	234.000	0	234.000	234.000	234.000	0	
Saldo Maßnahme (Einzahlungen ./. Auszahlungen)	84.292,49-	300.348-	300.348-	234.000-		234.000-	234.000-	234.000-	0	
0120 Besch. Außenspieleräte städt. KiTas										
Auszahlung für Baumaßnahmen	97.970,37	93.913	93.913	60.000	0	60.000	60.000	60.000	0	
Saldo Maßnahme (Einzahlungen ./. Auszahlungen)	97.970,37-	93.913-	93.913-	60.000-		60.000-	60.000-	60.000-	0	
0210 Zusch.z.Ausbau KiTa-Betr.(u3) freier Tr.										
Einzahlung aus Zuwendungen für Investitionsmaßnahmen	1.799.736,86	0	0	0		252.000	0	0	0	
Auszahlung von aktivierbaren Zuwendungen	3.215.842,24	2.238.901	2.238.901	2.000.000	6.000.000	2.000.000	2.000.000	2.000.000	0	
Saldo Maßnahme (Einzahlungen ./. Auszahlungen)	1.416.105,38-	2.238.901-	2.238.901-	2.000.000-		1.748.000-	2.000.000-	2.000.000-	0	
4200 Umbau städt. KiTas i.R. des u3-Programms										
Einzahlung aus Zuwendungen für Investitionsmaßnahmen	0,00	0	0	0		0	0	0	0	805.561
Auszahlung für Baumaßnahmen	62.273,09	1.394.087	1.394.087	200.000	600.000	200.000	200.000	200.000	0	3.540.789
Auszahlung für den Erwerb von beweglichem Anlagevermögen	0,00	0	0	0	0	0	0	0	0	113.149
Saldo Maßnahme (Einzahlungen ./. Auszahlungen)	62.273,09-	1.394.087-	1.394.087-	200.000-		200.000-	200.000-	200.000-	0	2.848.378-

Haushaltsplan 2022
Ausschuss: AKJFFörderung von Kindern in Tagesbetreuung
Amt für Kinder, Jugendliche und Familien

Dezernat IV

Investitionsmaßnahmen	Ergebnis (€)		Haushaltsansatz (€)		Verpflicht.- ermächt. (€)	Planung (€)				bereite- stellt bis inkl. 2021	Gesamt- ein- u. -aus- zahlungen	
	2020	2021	2021	2022		2022	2023	2024	2025			spätere Jahre
5060 Kita Nordkirchenweg												
Auszahlung für Baumaßnahmen	1.241.396,93	1.484.923	0	0	0	0	0	0	0	0	2.786.737	2.786.737
Saldo Maßnahme (Einzahlungen ./.. Auszahlungen)	1.241.396,93-	1.484.923-	0	0		0	0	0	0	0	2.786.737-	2.786.737-
5140 Kita Burgwall Anbau												
Einzahlung aus Zuwendungen für Investitionsmaßnahmen	0,00	180.000	360.000			0	0	0	0	0	180.000	540.000
Auszahlung für Baumaßnahmen	0,00	1.100.000	605.000	0	0	0	0	0	0	0	1.100.000	1.705.000
Auszahlung für den Erwerb von beweglichem Anlagevermögen	0,00	0	60.000	0	0	0	0	0	0	0	0	60.000
Saldo Maßnahme (Einzahlungen ./.. Auszahlungen)	0,00	920.000-	305.000-			0	0	0	0	0	920.000-	1.225.000-
Gesamtsaldo	2.902.038,26-	6.432.172-	2.799.000-	6.600.000	6.600.000	2.242.000-	2.494.000-	2.494.000-	0	0	5.755.115-	6.860.115-

Haushaltsplan 2022
Ausschuss: AKJF

Kinder- und Jugendarbeit

Amt für Kinder, Jugendliche und Familien
Dezernat IV

Investitionsmaßnahmen	Ergebnis (€)		Haushaltsansatz (€)		Verpflicht.- ermächt. (€)	Planung (€)			bereite- stellt bis inkl. 2021	Gesamt- ein- u. -aus- zahlungen
	2020	2021	2021	2022		2022	2023	2024		
Investitionsmaßnahmen oberhalb der festgelegten Wertgrenzen										
0100 Kl.										
Invest.f.städt.Jugendeinrichtungen										
Auszahlung für Baumaßnahmen	0,00	59.245	0	0	0	0	0	0	0	
Auszahlung für den Erwerb von beweglichem Anlagevermögen	119.654,51	135.632	100.000	0	0	100.000	100.000	100.000	0	
Saldo Maßnahme (Einzahlungen ./.. Auszahlungen)	119.654,51-	194.877-	100.000-	0	0	100.000-	100.000-	100.000-	0	
Investitionsmaßnahmen unterhalb der festgelegten Wertgrenzen										
Einzahlung	0,00	0	0	0	0	0	0	0	0	
Auszahlung	27.765,34	0	0	0	0	0	0	0	0	
Saldo (Einzahlungen ./.. Auszahlungen)	27.765,34-	0	0	0	0	0	0	0	0	
Gesamtsaldo	147.419,85-	194.877-	100.000-	0	0	100.000-	100.000-	100.000-	0	

Haushaltsplan 2022 **Dezernat IV**
Ausschuss: SPA **Sportamt**
Sportentwicklung, Sportanlagen und -stätten

Investitionsmaßnahmen	Ergebnis (€)		Haushaltsansatz (€)		Verpflicht.- ermächt. (€) 2022	Planung (€)			bereite- stellt bis inkl. 2021	Gesamt- ein- u. -aus- zahlungen	
	2020	2021	2021	2022		2023	2024	2025			spätere Jahre
Investitionsmaßnahmen oberhalb der festgelegten Wertgrenzen											
0100 Beschaffungen für Sporteinrichtungen											
Auszahlung für den Erwerb von beweglichem Anlagevermögen	137.560,10	186.133	157.450	157.450	157.450	157.450	157.450	157.450	0		
Saldo Maßnahme (Einzahlungen ./. Auszahlungen)	137.560,10-	186.133-	157.450-	157.450-	157.450-	157.450-	157.450-	157.450-	0		
0300 Schaffung von Sportgelegenheiten											
Einzahlung aus Zuwendungen für Investitionsmaßnahmen	0,00	213.000	0	0	0	0	0	0	0		
Auszahlung für Baumaßnahmen	32.183,07	240.000	17.000	17.000	17.000	17.000	17.000	17.000	0		
Saldo Maßnahme (Einzahlungen ./. Auszahlungen)	32.183,07-	27.000-	17.000-	17.000-	17.000-	17.000-	17.000-	17.000-	0		
0400 Baukosten städt. Sportanlagen											
Einzahlung aus Zuwendungen für Investitionsmaßnahmen	143.057,97	100.000	106.000	106.000	106.000	106.000	106.000	106.000	0		
Auszahlung für Baumaßnahmen	864.798,03	3.483.678	1.746.500	1.746.500	1.746.500	1.746.500	1.746.500	1.746.500	0		
Auszahlung für den Erwerb von beweglichem Anlagevermögen	10.241,12	10.193	0	0	0	0	0	0	0		
Saldo Maßnahme (Einzahlungen ./. Auszahlungen)	731.981,18-	3.393.871-	1.640.500-	1.640.500-	1.640.500-	1.640.500-	1.640.500-	1.640.500-	0		
0500 Erneuerung von Sporthallenböden											
Auszahlung für Baumaßnahmen	585.693,78	150.417	230.000	150.000	150.000	150.000	150.000	150.000	0		
Saldo Maßnahme (Einzahlungen ./. Auszahlungen)	585.693,78-	150.417-	230.000-	150.000-	150.000-	150.000-	150.000-	150.000-	0		

Haushaltsplan 2022 **Dezernat IV**
Ausschuss: SPA **Sportamt**

Sportentwicklung, Sportanlagen und -stätten

Investitionsmaßnahmen	Ergebnis (€)		Haushaltsansatz (€)		Verpflicht.- ermächt. (€)	Planung (€)				bereite- stellt bis inkl. 2021	Gesamt- ein- u. -aus- zahlungen	
	2020	2021	2022	2021		2022	2023	2024	2025			spätere Jahre
0700 Geförderte Vereinsbaumaßnahmen												
Auszahlung von aktivierbaren Zuwendungen	354.526,66	1.267.299	500.000		500.000	500.000	500.000	500.000	0			
Saldo Maßnahme (Einzahlungen /-. Auszahlungen)	354.526,66-	1.267.299-	500.000-			500.000-	500.000-	500.000-	0			
4450 Mehrzweckhalle Amelsbüren												
Auszahlung für Baumaßnahmen	0,00	250.000	0		0	0	0	0	0	250.000		250.000
Saldo Maßnahme (Einzahlungen /-. Auszahlungen)	0,00	250.000-	0			0	0	0	0	250.000-		250.000-
4460 Trainingsplätze u. Beachvolleyballanlage												
Auszahlung für Baumaßnahmen	0,00	2.250.000	3.182.680		0	0	0	0	0	2.250.000		5.432.680
Saldo Maßnahme (Einzahlungen /-. Auszahlungen)	0,00	2.250.000-	3.182.680-			0	0	0	0	2.250.000-		5.432.680-
4470 Grundsanierung SpH Berg Fidel												
Auszahlung für Baumaßnahmen	0,00	650.000	0		0	0	0	0	0	650.000		650.000
Saldo Maßnahme (Einzahlungen /-. Auszahlungen)	0,00	650.000-	0			0	0	0	0	650.000-		650.000-
4510 RLT-Anlagen in Sporthallen												
Einzahlung aus Zuwendungen für Investitionsmaßnahmen	0,00	0	160.000			0	0	0	0	0		160.000
Saldo Maßnahme (Einzahlungen /-. Auszahlungen)	0,00	0	160.000			0	0	0	0	0		160.000
Gesamtsaldo	1.841.944,79-	8.174.720-	5.567.630-		2.570.950	2.464.950-	2.464.950-	2.464.950-	0	3.150.000-		6.172.680-

Haushaltsplan 2022 Ausschuss: SPA	Bäder	Dezernat IV Sportamt
--------------------------------------	-------	-------------------------

Investitionsmaßnahmen	Ergebnis (€)		Haushaltsansatz (€)		Verpflicht.- ermächt. (€) 2022	Planung (€)			bereite- stellt bis inkl. 2021	Gesamt- ein- u. -aus- zahlungen	
	2020	2021	2021	2022		2023	2024	2025			spätere Jahre
Investitionsmaßnahmen oberhalb der festgelegten Wertgrenzen											
0100 Besch. v. Geräten u. Fahrzeugen für Bäder											
Einzahlung aus Zuwendungen für Investitionsmaßnahmen	9.579,83	0	0	0		0	0	0	0		
Auszahlung für den Erwerb von beweglichem Anlagevermögen	100.569,43	28.500	45.000	20.000		20.000	20.000	20.000	0		
Saldo Maßnahme (Einzahlungen ./.. Auszahlungen)	90.989,60-	28.500-	45.000-	20.000-		20.000-	20.000-	20.000-	0		

Investitionsmaßnahmen unterhalb der festgelegten Wertgrenzen											
	0,00	0	0	0		0	0	0	0		
Einzahlung	0,00	0	0	0		0	0	0	0		
Auszahlung	0,00	100.000	0	0		0	0	0	0		
Saldo (Einzahlungen ./. Auszahlungen)	0,00	100.000-	0	0		0	0	0	0		

Gesamtsaldo	90.989,60-	128.500-	45.000-	20.000-		20.000-	20.000-	20.000-	0		
--------------------	------------	----------	---------	---------	--	---------	---------	---------	---	--	--

Investitionsmaßnahmen	Ergebnis (€)		Haushaltsansatz (€)		Verpflicht.- ermächt. (€) 2022	Planung (€)			bereite- stellt bis inkl. 2021	Gesamt- ein- u. -aus- zahlungen
	2020	2021	2021	2022		2023	2024	2025		
Investitionsmaßnahmen oberhalb der festgelegten Wertgrenzen										
4135 Hansa Businesspark										
Auszahlung für Baumaßnahmen	0,00	200.000	100.000	0	200.000	0	0	0	3.349.155	3.649.155
Saldo Maßnahme (Einzahlungen ./ Auszahlungen)	0,00	200.000-	100.000-		200.000-	0	0	0	3.349.155-	3.649.155-
4155 Zum Hiltruper See, RiStWag, Ausbau										
Auszahlung für Baumaßnahmen	0,00	0	0	0	0	0	0	430.000	0	430.000
Saldo Maßnahme (Einzahlungen ./ Auszahlungen)	0,00	0	0	0	0	0	0	430.000-	0	430.000-
4228 Am Dornbusch, nordwestl./südl.DEK, Bp578										
Auszahlung für Baumaßnahmen	100.538,02	644.330	2.200.000	0	1.600.000	1.400.000	700.000	750.000	751.582	7.401.582
Saldo Maßnahme (Einzahlungen ./ Auszahlungen)	100.538,02-	644.330-	2.200.000-		1.600.000-	1.400.000-	700.000-	750.000-	751.582-	7.401.582-
4238 Böckenhorst, östlich, Bp 596										
Auszahlung für Baumaßnahmen	0,00	10.000	0	0	0	0	0	630.000	10.000	640.000
Saldo Maßnahme (Einzahlungen ./ Auszahlungen)	0,00	10.000-	0	0	0	0	0	630.000-	10.000-	640.000-
4259 Kläranlage Hiltrup										
Auszahlung für Baumaßnahmen	31.668,16	1.034.983	2.500.000	11.500.000	6.000.000	5.500.000	0	230.000.000	1.066.651	245.066.651
Saldo Maßnahme (Einzahlungen ./ Auszahlungen)	31.668,16-	1.034.983-	2.500.000-		6.000.000-	5.500.000-	0	230.000.000-	1.066.651-	245.066.651-
4264 Ostor nördl., BG										
Auszahlung für Baumaßnahmen	0,00	70.548	200.000	0	500.000	500.000	1.000.000	19.500.000	70.548	21.770.548
Saldo Maßnahme (Einzahlungen ./ Auszahlungen)	0,00	70.548-	200.000-		500.000-	500.000-	1.000.000-	19.500.000-	70.548-	21.770.548-

Haushaltsplan 2022
Ausschuss: AUKB

Abwasserbeseitigung

Dezernat III
Amt für Mobilität und Tiefbau

Investitionsmaßnahmen	Ergebnis (€)		Haushaltsansatz (€)		Verpflicht.- ermächt. (€)	Planung (€)				bereite- stellt bis inkl. 2021	Gesamt- ein- u. -aus- zahlungen	
	2020	2021	2021	2022		2022	2023	2024	2025			spätere Jahre
4269 Kläranlage Geist Aufhebung												
Auszahlung für Baumaßnahmen	0,00	0	0	250.000	0	250.000	250.000	0	17.000.000	0	17.750.000	0
Saldo Maßnahme (Einzahlungen ./.. Auszahlungen)	0,00	0	0	250.000-		250.000-	250.000-	0	17.000.000-	0	17.750.000-	0
Investitionsmaßnahmen unterhalb der festgelegten Wertgrenzen												
Einzahlung	0,00	0	0	0		0	0	0	0	0	0	0
Auszahlung	598.131,64	45.248	45.248	0	0	0	0	0	0	0	0	0
Saldo (Einzahlungen ./.. Auszahlungen)	598.131,64-	45.248-	45.248-	0		0	0	0	0	0	0	0
Gesamtsaldo	730.337,82-	2.005.109-	2.005.109-	5.250.000-	11.500.000	8.550.000-	7.650.000-	1.700.000-	268.310.000-	5.247.936-	296.707.936-	0

Bereitstellung von Verkehrsflächen und -anlagen **Dezernat III**
Ausschuss: AVM **Amt für Mobilität und Tiefbau**

Investitionsmaßnahmen	Ergebnis (€)		Haushaltsansatz (€)		Verpflicht.- ermächt. (€) 2022	Planung (€)			bereite- stellt bis inkl. 2021	Gesamt- ein- u. -aus- zahlungen
	2020	2021	2021	2022		2023	2024	2025		
Investitionsmaßnahmen oberhalb der festgelegten Wertgrenzen										
4077 Hiltrup Bahnhof, BG, Bp 424 u. VBP 543										
Einzahlung aus Zuwendungen für Investitionsmaßnahmen	0,00	0	0	0		0	0	0	900.000	900.000
Auszahlung für Baumaßnahmen	12.274,07	380.941	0	0	0	0	0	0	2.974.684	2.974.684
Saldo Maßnahme (Einzahlungen ./. Auszahlungen)	12.274,07-	380.941-	0	0	0	0	0	0	2.074.684-	2.074.684-
4080 Robert-Bosch/Siemensst, B51- Trautmansd										
Einzahlung aus Zuwendungen für Investitionsmaßnahmen	80.000,00	200.000	0	0		0	0	550.000	1.598.400	2.148.400
Auszahlung für Baumaßnahmen	54.027,10	266.546	0	0	0	0	0	933.000	3.744.884	4.677.884
Saldo Maßnahme (Einzahlungen ./. Auszahlungen)	25.972,90	66.546-	0	0	0	0	0	383.000-	2.146.484-	2.529.484-
4155 Zum Hiltruper See, RiStWag, Ausbau										
Auszahlung für Baumaßnahmen	0,00	0	0	0	0	0	0	2.205.000	0	2.205.000
Saldo Maßnahme (Einzahlungen ./. Auszahlungen)	0,00	0	0	0	0	0	0	2.205.000-	0	2.205.000-
4211 Landsberger Str. / Deermannstr., Bp 510										
Auszahlung für Baumaßnahmen	88.926,21	126.436	50.000	0	0	0	0	0	464.769	514.769
Saldo Maßnahme (Einzahlungen ./. Auszahlungen)	88.926,21-	126.436-	50.000-	0	0	0	0	0	464.769-	514.769-
4216 Zum Häpper/P-Kolbe-Str, Alte Furt -Pluto										
Auszahlung für Baumaßnahmen	77.194,52	2.184.441	0	0	0	0	0	0	2.282.523	2.282.523
Saldo Maßnahme (Einzahlungen ./. Auszahlungen)	77.194,52-	2.184.441-	0	0	0	0	0	0	2.282.523-	2.282.523-

Bereitstellung von Verkehrsflächen und -anlagen **Dezernat III**
Ausschuss: AVM **Amt für Mobilität und Tiefbau**

Investitionsmaßnahmen	Ergebnis (€)		Haushaltsansatz (€)		Verpflicht.- ermächt. (€)	Planung (€)			bereite- stellt bis inkl. 2021	Gesamt- ein- u. -aus- zahlungen
	2020	2021	2021	2022		2023	2024	2025		
4224 Malteserstraße / Langestraße, Bp 566										
Auszahlung für Baumaßnahmen	0,00	110.000	50.000	0	50.000	0	0	0	409.315	509.315
Saldo Maßnahme (Einzahlungen ./. Auszahlungen)	0,00	110.000-	50.000-		50.000-	0	0	0	409.315-	509.315-
4228 Am Dornbusch, nordwestl./südl.DEK, Bp578										
Auszahlung für Baumaßnahmen	0,00	58.073	300.000	0	350.000	300.000	0	560.000	92.475	1.602.475
Saldo Maßnahme (Einzahlungen ./. Auszahlungen)	0,00	58.073-	300.000-		350.000-	300.000-	0	560.000-	92.475-	1.602.475-
4232 Nordkirchenweg, südl., Bp585										
Auszahlung für Baumaßnahmen	300.382,78	235.833	0	0	50.000	50.000	0	0	570.157	670.157
Saldo Maßnahme (Einzahlungen ./. Auszahlungen)	300.382,78-	235.833-	0		50.000-	50.000-	0	0	570.157-	670.157-
4238 Böckenhorst, östlich, Bp 596										
Auszahlung für Baumaßnahmen	0,00	0	0	0	0	0	0	620.000	0	620.000
Saldo Maßnahme (Einzahlungen ./. Auszahlungen)	0,00	0	0		0	0	0	620.000-	0	620.000-
4243 Velorouten Stadtregion										
Einzahlung aus Zuwendungen für Investitionsmaßnahmen	0,00	500.000	500.000		750.000	750.000	750.000	5.000.000	500.000	8.250.000
Auszahlung für Baumaßnahmen	2.342.796,25	3.681.634	3.500.000	5.000.000	5.000.000	5.000.000	5.000.000	35.000.000	6.338.630	59.838.630
Saldo Maßnahme (Einzahlungen ./. Auszahlungen)	2.342.796,25-	3.181.634-	3.000.000-		4.250.000-	4.250.000-	4.250.000-	30.000.000-	5.838.630-	51.588.630-

Bereitstellung von Verkehrsflächen und -anlagen **Dezernat III**
Ausschuss: AVM **Amt für Mobilität und Tiefbau**

Investitionsmaßnahmen	Ergebnis (€)		Haushaltsansatz (€)		Verpflicht.- ermächt. (€)	Planung (€)				bereite- stellt bis inkl. 2021	Gesamt- ein- u. -aus- zahlungen	
	2020	2021	2021	2022		2022	2023	2024	2025			spätere Jahre
4264 Osttor nördl., BG												
Auszahlung für Baumaßnahmen	0,00	50.000	120.000	0	0	400.000	500.000	500.000	18.000.000	50.000	19.570.000	
Saldo Maßnahme (Einzahlungen ./.. Auszahlungen)	0,00	50.000-	120.000-			400.000-	500.000-	500.000-	18.000.000-	50.000-	19.570.000-	
4274 Prinzbrücke												
Einzahlung aus Zuwendungen für Investitionsmaßnahmen	0,00	0	0	0		1.500.000	250.000	0	0	0	1.750.000	
Auszahlung für Baumaßnahmen	0,00	0	100.000	0	0	2.000.000	400.000	0	0	0	2.500.000	
Saldo Maßnahme (Einzahlungen ./.. Auszahlungen)	0,00	0	100.000-			500.000-	150.000-	0	0	0	750.000-	
Investitionsmaßnahmen unterhalb der festgelegten Wertgrenzen												
Einzahlung	53.500,00	80.000	0	0		0	0	0	0	0		
Auszahlung	124.746,52	26.000	0	0	0	0	0	0	0	0		
Saldo (Einzahlungen ./.. Auszahlungen)	71.246,52-	54.000	0	0		0	0	0	0	0		
Gesamtsaldo	2.866.847,45-	6.339.904-	3.620.000-	5.000.000	5.600.000-	5.250.000-	4.750.000-	51.768.000-	13.929.037-	84.917.037-		

Haushaltsplan 2022
Ausschuss: AUKB

Grün- und Freiflächen

Amt für Grünflächen, Umwelt und Nachhaltigkeit
Dezernat VI

Investitionsmaßnahmen	Ergebnis (€)		Haushaltsansatz (€)		Verpflicht.- ermächt. (€) 2022	Planung (€)			bereite- stellt bis inkl. 2021	Gesamt- ein- u. -aus- zahlungen
	2020	2021	2021	2022		2023	2024	2025		
Investitionsmaßnahmen oberhalb der festgelegten Wertgrenzen										
4940 Bauhof Maltesser Str.										
Auszahlung für Baumaßnahmen	15.176,52	0	300.000	0	0	0	0	0	126.138	426.138
Saldo Maßnahme (Einzahlungen ./.. Auszahlungen)	15.176,52-	0	300.000-		0	0	0	0	126.138-	426.138-
5520 San./ Umgest. Wegef. im Bezirk Hiltrup										
Auszahlung für Baumaßnahmen	0,00	321.359	50.000	50.000	50.000	50.000	100.000		321.359	621.359
Saldo Maßnahme (Einzahlungen ./.. Auszahlungen)	0,00	321.359-	50.000-	50.000-	50.000-	50.000-	100.000-		321.359-	621.359-
5540 ÖG Begegnungsraum Berg Fidel										
Auszahlung für Baumaßnahmen	0,00	305.000	0	0	0	0	0	0	305.000	305.000
Saldo Maßnahme (Einzahlungen ./.. Auszahlungen)	0,00	305.000-	0	0	0	0	0	0	305.000-	305.000-
5560 ÖG generationenger. / barrierearme Gest.										
Auszahlung für Baumaßnahmen	0,00	50.000	30.000	30.000	30.000	30.000	50.000		50.000	220.000
Saldo Maßnahme (Einzahlungen ./.. Auszahlungen)	0,00	50.000-	30.000-	30.000-	30.000-	30.000-	50.000-		50.000-	220.000-
5860 ÖG Sportpark Berg Fidel B-Pan 568										
Auszahlung für Baumaßnahmen	0,00	0	0	0	0	570.000	571.000	0	0	1.141.000
Saldo Maßnahme (Einzahlungen ./.. Auszahlungen)	0,00	0	0	0	0	570.000-	571.000-	0	0	1.141.000-

Haushaltsplan 2022
Ausschuss: AUKB

Grün- und Freiflächen

Amt für Grünflächen, Umwelt und Nachhaltigkeit

Dezernat VI

Investitionsmaßnahmen	Ergebnis (€)		Haushaltsansatz (€)		Verpflicht.- ermächt. (€)	Planung (€)				bereite- stellt bis inkl. 2021	Gesamt- ein- u. -aus- zahlungen	
	2020	2021	2021	2022		2023	2024	2025	spätere Jahre			
7500 Sanierung von Spielplätzen; Bez. Hiltrup												
Auszahlung für Baumaßnahmen	67.718,14	180.343	65.970	0	30.970	30.970	30.970	0	813.685	972.565		
Saldo Maßnahme (Einzahlungen ./.. Auszahlungen)	67.718,14-	180.343-	65.970-		30.970-	30.970-	30.970-	0	813.685-	972.565-		
7700 Bezirksübergreifende Maßnahmen												
Auszahlung für Baumaßnahmen	370,26	0	0	0	0	0	0	0	194.085	194.085		
Saldo Maßnahme (Einzahlungen ./.. Auszahlungen)	370,26-	0	0		0	0	0	0	194.085-	194.085-		
Investitionsmaßnahmen unterhalb der festgelegten Wertgrenzen												
Einzahlung	0,00	0	0	0	0	0	0	0	0	0		
Auszahlung	125.000,00	159.000	95.000	0	0	132.000	0	10.000	194.085	194.085		
Saldo (Einzahlungen ./.. Auszahlungen)	125.000,00-	159.000-	95.000-		0	132.000-	0	10.000-	194.085-	194.085-		
Gesamtsaldo	208.264,92-	1.015.702-	540.970-	50.000	110.970-	812.970-	681.970-	160.000-	1.810.267-	3.880.147-		

Haushaltsplan 2022
Ausschuss: AUKB
Friedhöfe
Amt für Grünflächen, Umwelt und Nachhaltigkeit
Dezernat VI

Investitionsmaßnahmen	Ergebnis (€)		Haushaltsansatz (€)		Verpflicht.- ermächt. (€)	Planung (€)				bereite- stellt bis inkl. 2021	Gesamt- ein- u. -aus- zahlungen	
	2020	2021	2021	2022		2022	2023	2024	2025			spätere Jahre
Investitionsmaßnahmen oberhalb der festgelegten Wertgrenzen												
0020 Bezirksfriedhöfe												
Auszahlung für den Erwerb von beweglichem Anlagevermögen	4.014,76	30.300	30.300	0	0	30.300	30.300	30.300	0			
Saldo Maßnahme (Einzahlungen ./. Auszahlungen)	4.014,76-	30.300-	30.300-			30.300-	30.300-	30.300-	0			
0030 Urnenwände Bezirksfriedhöfe (außen)												
Auszahlung für Baumaßnahmen	36.621,58	38.850	0	0	0	0	0	0	0			
Auszahlung für den Erwerb von beweglichem Anlagevermögen	0,00	40.000	40.000	0	0	40.000	40.000	40.000	0			
Saldo Maßnahme (Einzahlungen ./. Auszahlungen)	36.621,58-	78.850-	40.000-			40.000-	40.000-	40.000-	0			
Investitionsmaßnahmen unterhalb der festgelegten Wertgrenzen												
Einzahlung	0,00	0	0	0	0	0	0	0	0			
Auszahlung	1.987,30	55.000	0	0	0	0	0	0	0			
Saldo (Einzahlungen ./. Auszahlungen)	1.987,30-	55.000-	0			0	0	0	0			
Gesamtsaldo	42.623,64-	164.150-	70.300-	0	0	70.300-	70.300-	70.300-	0			

Natur, Landschaft, Erholung, Wasserschutz **Amt für Grünflächen, Umwelt und Nachhaltigkeit** **Dezernat VI**
Haushaltsplan 2022 **Ausschuss: AUKB**

Investitionsmaßnahmen	Ergebnis (€)		Haushaltsansatz (€)		Verpflicht.- ermächt. (€)	Planung (€)				bereite- stellt bis inkl. 2021	Gesamt- ein- u. -aus- zahlungen	
	2020	2021	2021	2022		2022	2023	2024	2025			spätere Jahre
Investitionsmaßnahmen oberhalb der festgelegten Wertgrenzen												
4720 Ausgl. Bp. 483												
Hansa-Business-Park												
Einzahlung aus Zuwendungen für Investitionsmaßnahmen	100.000,00	51.550	0	0		0	0	0	0	0	1.260.534	1.260.534
Auszahlung für Baumaßnahmen	16.589,61	159.154	100.000	0	0	0	0	0	0	0	626.456	726.456
Saldo Maßnahme (Einzahlungen ./. Auszahlungen)	83.410,39	107.604-	100.000-			0	0	0	0	0	634.078	534.078
5050 Ausgl. Feuer- und Rettungswache 3												
Auszahlung für Baumaßnahmen	0,00	205.000	0	0	0	0	0	0	0	0	205.000	205.000
Saldo Maßnahme (Einzahlungen ./. Auszahlungen)	0,00	205.000-	0			0	0	0	0	0	205.000-	205.000-
Investitionsmaßnahmen unterhalb der festgelegten Wertgrenzen												
Einzahlung	0,00	0	0	0	0	0	0	0	0	0	0	0
Auszahlung	26.654,00	140.941	0	0	0	0	0	0	0	0	0	0
Saldo (Einzahlungen ./. Auszahlungen)	26.654,00-	140.941-	0			0	0	0	0	0	0	0
Gesamtsaldo	56.756,39	453.545-	100.000-		0	0	0	0	0	0	429.078	329.078

BEZIRKSVERTRETUNG MÜNSTER-WEST

Bezirksvertretungen (frei verfügbare Mittel) Produktgruppe 0101

Haushaltsplan 2022

	Teilergebnisplan Ertrags- und Aufwandsarten	Ergebnis (€)		Haushaltsansatz (€)		Planung (€)	
		2020	2021	2022	2023	2024	2025
01	Steuern und ähnliche Abgaben	0,00	0	0	0	0	0
02	+ Zuwendungen und allgemeine Umlagen	0,00	0	0	0	0	0
03	+ Sonstige Transfererträge	0,00	0	0	0	0	0
04	+ Öffentlich-rechtliche Leistungsentgelte	0,00	0	0	0	0	0
05	+ Privatrechtliche Leistungsentgelte	0,00	0	0	0	0	0
06	+ Kostenerstattungen und Kostenumlagen	0,00	0	0	0	0	0
07	+ Sonstige ordentliche Erträge	0,00	0	0	0	0	0
08	+ Aktivierte Eigenleistungen	0,00	0	0	0	0	0
09	+/- Bestandsveränderungen	0,00	0	0	0	0	0
10	= Ordentliche Erträge	0,00	0	0	0	0	0
11	- Personalaufwendungen	0,00	0	0	0	0	0
12	- Versorgungsaufwendungen	0,00	0	0	0	0	0
13	- Aufwendungen für Sach- und Dienstleistungen	4.765,00	90.000	124.630	0	0	0
14	- Bilanzielle Abschreibungen	0,00	0	0	0	0	0
15	- Transferaufwendungen	126.169,00	121.240	125.670	0	0	0
16	- Sonstige ordentliche Aufwendungen	5.901,74	142.835	18.880	613.030	613.030	613.030
17	= Ordentliche Aufwendungen	136.835,74	354.075	269.180	613.030	613.030	613.030
18	= Ordentliches Ergebnis (= Zeilen 10 und 17)	136.835,74-	354.075-	269.180-	613.030-	613.030-	613.030-
19	+ Finanzerträge	0,00	0	0	0	0	0
20	- Zinsen und sonstige Finanzaufwendungen	0,00	0	0	0	0	0
21	= Finanzergebnis (= Zeilen 19 und 20)	0,00	0	0	0	0	0
22	= Ergebnis der laufenden Verwaltungstätigkeit (= Zeilen 18 und 21)	136.835,74-	354.075-	269.180-	613.030-	613.030-	613.030-
23	+ Außerordentliche Erträge	0,00	0	0	0	0	0
24	- Außerordentliche Aufwendungen	0,00	0	0	0	0	0
25	= Außerordentliches Ergebnis (= Zeilen 23 und 24)	0,00	0	0	0	0	0
26	= Ergebnis vor Berücksichtigung der internen Leistungsbeziehungen (= Zeilen 22 und 25)	136.835,74-	354.075-	269.180-	613.030-	613.030-	613.030-
27	+ Erträge aus internen Leistungsbeziehungen	0,00	0	0	0	0	0
28	- Aufwendungen aus internen Leistungsbeziehungen	0,00	0	0	0	0	0
29	= Ergebnis (= Zeilen 26, 27, 28)	136.835,74-	354.075-	269.180-	613.030-	613.030-	613.030-
31	= Teilergebnis nach Abzug globaler Minderaufwand (= Zeilen 29 und 30)	136.835,74-	354.075-	269.180-	613.030-	613.030-	613.030-

Haushaltsplan 2022**Bezirksvertretungen (frei verfügbare Mittel)****Produktgruppe 0101****Bewirtschaftungsregeln:**

Die in der Produktgruppe 0101 veranschlagten Mittel der Bezirksvertretungen werden entsprechend der Verteilung der Mittel durch die Bezirksvertretungen zu eigenen Budgets je Bezirksvertretung zusammengefasst. Über die Verwendung der Mittel entscheiden die Bezirksvertretungen allein.

Erläuterungen:

zu Zeile 13 – 16:

Aufteilung der frei verfügbaren Mittel der Bezirksvertretungen gemäß vorliegender Beschlüsse der Bezirksvertretungen im Rahmen der Etatberatungen:

- BV Mitte:	51.590 Euro
- BV Nord:	37.280 Euro
- BV Ost:	22.280 Euro
- BV Südost:	40.110 Euro
- BV Hilstrup:	62.780 Euro
- BV West:	55.140 Euro
Insgesamt:	269.180 Euro

INVESTITIONSMABNAHMEN MIT BEZUG ZUR BEZIRKSVERTRETUNG MÜNSTER-WEST

**Haushaltsplan 2022 Brandschutz und feuerwehrtechnische Hilfeleistung Dezernat I
Ausschuss: APDOSO Feuerwehr**

Investitionsmaßnahmen	Ergebnis (€)		Haushaltsansatz (€)		Verpflicht.- ermächt. (€) 2022	Planung (€)			bereite- stellt bis inkl. 2021	Gesamt- ein- u. -aus- zahlungen	
	2020	2021	2021	2022		2023	2024	2025			spätere Jahre
Investitionsmaßnahmen oberhalb der festgelegten Wertgrenzen											
4360 Neubau Feuerwehrhaus Roxel											
Auszahlung für Baumaßnahmen	1.068.982,30	2.068.360	0	0	0	0	0	0	0	3.198.652	3.198.652
Saldo Maßnahme (Einzahlungen ./. Auszahlungen)	1.068.982,30-	2.068.360-	0	0	0	0	0	0	0	3.198.652-	3.198.652-
4385 Neubau Feuerwehrhaus Albachten											
Auszahlung für Baumaßnahmen	0,00	100.000	100.000	2.869.520	100.000	1.400.000	1.369.520	630.480	100.000	3.700.000	3.700.000
Saldo Maßnahme (Einzahlungen ./. Auszahlungen)	0,00	100.000-	100.000-		100.000-	1.400.000-	1.369.520-	630.480-	100.000-	3.700.000-	3.700.000-
4560 Bauk.Nebau Feuerwehrhaus Nienberge											
Auszahlung für Baumaßnahmen	0,00	300.000	300.000	1.500.000	1.500.000	1.800.000	0	0	300.000	3.900.000	3.900.000
Saldo Maßnahme (Einzahlungen ./. Auszahlungen)	0,00	300.000-	300.000-		1.500.000-	1.800.000-	0	0	300.000-	3.900.000-	3.900.000-
4800 Bauk. Erweit. Feuerwehrhäuser FF											
Auszahlung für Baumaßnahmen	0,00	0	0	0	0	0	100.000	2.000.000	0	2.100.000	2.100.000
Saldo Maßnahme (Einzahlungen ./. Auszahlungen)	0,00	0	0		0	0	100.000-	2.000.000-	0	2.100.000-	2.100.000-
Gesamtsaldo	1.068.982,30-	2.468.360-	400.000-	4.369.520	1.600.000-	3.200.000-	1.469.520-	2.630.480-	3.598.652-	12.898.652-	12.898.652-

Leistungen für Schulen **Dezernat IV**
Amt für Schule und Weiterbildung

Haushaltsplan 2022
Ausschuss: ASW

Investitionsmaßnahmen	Ergebnis (€)		Haushaltsansatz (€)		Verpflicht.- ermächt. (€)	Planung (€)			bereite- stellt bis inkl. 2021	Gesamt- ein- u. -aus- zahlungen
	2020	festgelegt	2021	2022		2022	2023	2024		
Investitionsmaßnahmen oberhalb der festgelegten Wertgrenzen										
0000 Gestaltung von Schulanlagen										
Einzahlung aus Zuwendungen für Investitionsmaßnahmen	16.191,47		100	100		100	100	100	0	
Auszahlung für Baumaßnahmen	115.269,21		104.884	77.720	77.720	77.720	77.720	77.720	0	
Auszahlung für den Erwerb von beweglichem Anlagevermögen	0,00		71.130	0	0	0	0	0	0	
Saldo Maßnahme (Einzahlungen ./. Auszahlungen)	99.077,74-		175.914-	77.620-		77.620-	77.620-	77.620-	0	
0010 Besch. v. Mobilier u.a.										
Auszahlung für den Erwerb von beweglichem Anlagevermögen	317.016,16		347.195	260.000	130.000	260.000	260.000	260.000	0	
Saldo Maßnahme (Einzahlungen ./. Auszahlungen)	317.016,16-		347.195-	260.000-		260.000-	260.000-	260.000-	0	
0020 Besch. Lehrm. Ern. naturwiss. Fachräume										
Auszahlung für den Erwerb von beweglichem Anlagevermögen	99.629,32		118.781	96.200	50.000	96.200	96.200	96.200	0	
Saldo Maßnahme (Einzahlungen ./. Auszahlungen)	99.629,32-		118.781-	96.200-		96.200-	96.200-	96.200-	0	
0030 Besch. Lehrm. i.R. investiver Maßnahmen										
Einzahlung aus Zuwendungen für Investitionsmaßnahmen	20.300,00		0	0		0	0	0	0	
Auszahlung für den Erwerb von beweglichem Anlagevermögen	131.059,43		618.237	380.000	300.000	350.000	350.000	350.000	0	
Saldo Maßnahme (Einzahlungen ./. Auszahlungen)	110.759,43-		618.237-	380.000-		350.000-	350.000-	350.000-	0	

Haushaltsplan 2022
Ausschuss: ASW

Leistungen für Schulen

Amt für Schule und Weiterbildung
Dezernat IV

Investitionsmaßnahmen	Ergebnis (€)		Haushaltsansatz (€)		Verpflicht.- ermächt. (€)	Planung (€)				bereite- stellt bis inkl. 2021	Gesamt- ein- u. -aus- zahlungen	
	2020	2021	2021	2022		2023	2024	2025	spätere Jahre			
0050 Erneuerung von ELA-Anlagen												
Auszahlung für Baumaßnahmen	204.321,91	251.942	320.000	200.000	200.000	200.000	200.000	200.000	0			
Saldo Maßnahme (Einzahlungen ./ Auszahlungen)	204.321,91-	251.942-	320.000-			200.000-	200.000-	200.000-	0			
0090 Besch. für Schulen												
Auszahlung für den Erwerb von beweglichem Anlagevermögen	653.118,62	30.000	30.000	15.000	30.000	30.000	30.000	30.000	0			
Saldo Maßnahme (Einzahlungen ./ Auszahlungen)	653.118,62-	30.000-	30.000-			30.000-	30.000-	30.000-	0			
0100 Sicherungsmaßnahmen Schulgebäude												
Auszahlung für Baumaßnahmen	9.918,28	50.000	50.000	50.000	50.000	50.000	50.000	50.000	0			
Saldo Maßnahme (Einzahlungen ./ Auszahlungen)	9.918,28-	50.000-	50.000-			50.000-	50.000-	50.000-	0			
0710 Bauk. Inklusion												
Auszahlung für Baumaßnahmen	203.548,14	760.314	250.000	250.000	250.000	250.000	250.000	250.000	0			
Saldo Maßnahme (Einzahlungen ./ Auszahlungen)	203.548,14-	760.314-	250.000-			250.000-	250.000-	250.000-	0			
0711 Besch. Inklusion												
Auszahlung für den Erwerb von beweglichem Anlagevermögen	45.600,07	259.767	125.000	50.000	125.000	125.000	125.000	125.000	0			
Saldo Maßnahme (Einzahlungen ./ Auszahlungen)	45.600,07-	259.767-	125.000-			125.000-	125.000-	125.000-	0			
0720 Sanierung Schulaußenanlagen												
Auszahlung für Baumaßnahmen	76.500,57	1.060.435	550.000	850.000	550.000	550.000	550.000	550.000	0			
Saldo Maßnahme (Einzahlungen ./ Auszahlungen)	76.500,57-	1.060.435-	550.000-			550.000-	550.000-	550.000-	0			

**Haushaltsplan 2022
Ausschuss: ASW**

Leistungen für Schulen

Amt für Schule und Weiterbildung

Dezernat IV

Investitionsmaßnahmen	Ergebnis (€)		Haushaltsansatz (€)		Verpflicht.- ermächt. (€)	Planung (€)				bereite- stellt bis inkl. 2021	Gesamt- ein- u. -aus- zahlungen	
	2020	2021	2021	2022		2022	2023	2024	2025			spätere Jahre
4010												
LuK-Verkabelung/Netzkomponenten f. Schulen												
Auszahlung für Baumaßnahmen	38.264,98	69.095	100.000	100.000	100.000	100.000	100.000	100.000	0	368.125	768.125	
Saldo Maßnahme (Einzahlungen ./. Auszahlungen)	38.264,98-	69.095-	100.000-	100.000-		100.000-	100.000-	100.000-	0	368.125-	768.125-	

4030 Übermittltagbetr. weiterführende Schulen												
Einzahlung aus Zuwendungen für Investitionsmaßnahmen	0,00	0	0	0		0	0	0	0	1.490.469	1.490.469	
Auszahlung für Baumaßnahmen	39.266,08	95.113	25.000	25.000	25.000	25.000	25.000	25.000	0	4.438.735	4.538.735	
Auszahlung für den Erwerb von beweglichem Anlagevermögen	19.941,92	25.000	25.000	25.000	25.000	25.000	25.000	25.000	0	801.619	901.619	
Auszahlung von aktivierbaren Zuwendungen	0,00	0	0	0	0	0	0	0	0	250.559	250.559	
Saldo Maßnahme (Einzahlungen ./. Auszahlungen)	59.208,00-	120.113-	50.000-	50.000-		50.000-	50.000-	50.000-	0	4.000.444-	4.200.444-	

4530 Fertigbauklassen Grundschulen												
Auszahlung für Baumaßnahmen	1.137,96	217.731	0	0	0	0	0	0	0	2.213.379	2.213.379	
Auszahlung für den Erwerb von beweglichem Anlagevermögen	0,00	170.000	0	0	0	0	0	0	0	189.844	189.844	
Saldo Maßnahme (Einzahlungen ./. Auszahlungen)	1.137,96-	387.731-	0	0	0	0	0	0	0	2.403.224-	2.403.224-	

4590 Erweiterung Grundschulen												
Auszahlung für Baumaßnahmen	2.940,60	1.101.237	0	0	0	0	0	0	0	1.275.750	1.275.750	
Saldo Maßnahme (Einzahlungen ./. Auszahlungen)	2.940,60-	1.101.237-	0	0	0	0	0	0	0	1.275.750-	1.275.750-	

Haushaltsplan 2022
Ausschuss: ASW

Leistungen für Schulen

Amt für Schule und Weiterbildung
Dezernat IV

Investitionsmaßnahmen	Ergebnis (€)		Haushaltsansatz (€)		Verpflicht.- ermächt. (€)	Planung (€)				bereite- stellt bis inkl. 2021	Gesamt- ein- u. -aus- zahlungen	
	2020		2021	2022		2023	2024	2025	spätere Jahre			
4650 Förderschulen-Umbau f Nutzungsänderungen												
Auszahlung für Baumaßnahmen	192.078,54		212.731	0	0	0	0	0	0	404.809	404.809	
Auszahlung für den Erwerb von beweglichem Anlagevermögen	27.788,53		170.000	0	0	0	0	0	0	197.789	197.789	
Saldo Maßnahme (Einzahlungen ./. Auszahlungen)	219.867,07-		382.731-	0	0	0	0	0	0	602.598-	602.598-	
4720 Planungskosten Erweiterung Schulgebäude												
Auszahlung für Baumaßnahmen	90.487,81		1.931.217	2.500.000	2.500.000	442.100	0	0	0	2.249.457	7.691.557	
Saldo Maßnahme (Einzahlungen ./. Auszahlungen)	90.487,81-		1.931.217-	2.500.000-		442.100-	0	0	0	2.249.457-	7.691.557-	
4730 Fertigbauklassen												
Auszahlung für Baumaßnahmen	182.093,03		3.940.375	1.500.000	0	0	0	0	0	4.962.408	6.462.408	
Saldo Maßnahme (Einzahlungen ./. Auszahlungen)	182.093,03-		3.940.375-	1.500.000-		0	0	0	0	4.962.408-	6.462.408-	
4770 Neubau Grundsch.Konversionsgebiet Oxford												
Auszahlung für Baumaßnahmen	80.453,16		740.000	400.000	400.000	0	0	8.090.170	0	829.841	9.720.011	
Auszahlung für den Erwerb von beweglichem Anlagevermögen	0,00		0	0	0	0	0	410.000	0	0	410.000	
Saldo Maßnahme (Einzahlungen ./. Auszahlungen)	80.453,16-		740.000-	400.000-		0	0	8.500.170-	0	829.841-	10.130.011-	

Investitionsmaßnahmen		Ergebnis (€)		Haushaltsansatz (€)		Verpflicht.- ermächt. (€)		Planung (€)				bereite- stellt bis inkl. 2021	Gesamt- ein- u. -aus- zahlungen
		2020	2021	2021	2022	2022	2023	2024	2025	spätere Jahre			
Leistungen für Schulen													
Haushaltsplan 2022													
Ausschuss: ASW													
Dezernat IV													
Amt für Schule und Weiterbildung													
4800 Energetische Maßnahmen an Schulen													
Einzahlung aus Zuwendungen für Investitionsmaßnahmen	0,00	1.279.000	1.082.410		0	0	0	0	0	0	1.279.000	2.361.410	
Auszahlung für Baumaßnahmen	158.166,68	4.866.899	899.680	0	0	0	0	0	0	0	5.098.030	5.997.710	
Saldo Maßnahme (Einzahlungen ./. Auszahlungen)	158.166,68-	3.587.899-	182.730		0	0	0	0	0	0	3.819.030-	3.636.300-	
4830 Neubau Grundschule Albachten													
Auszahlung für Baumaßnahmen	0,00	516.834	200.000	600.000	200.000	200.000	200.000	200.000	21.095.080	200.000	604.923	22.500.003	
Saldo Maßnahme (Einzahlungen ./. Auszahlungen)	0,00	516.834-	200.000-		200.000-	200.000-	200.000-	200.000-	21.095.080-	200.000-	604.923-	22.500.003-	
4880 Erweiterung Mosaik-Schule													
Auszahlung für Baumaßnahmen	154.796,76	3.965.927	1.000.000	1.920.000	1.920.000	0	0	0	0	0	4.184.638	7.104.638	
Saldo Maßnahme (Einzahlungen ./. Auszahlungen)	154.796,76-	3.965.927-	1.000.000-		1.920.000-	0	0	0	0	0	4.184.638-	7.104.638-	
4920 Erw. Annette-v.-Dr.-H.-Schule Nienberge													
Auszahlung für Baumaßnahmen	0,00	444.659	200.000	600.000	200.000	200.000	200.000	200.000	12.255.000	200.000	444.659	13.499.659	
Saldo Maßnahme (Einzahlungen ./. Auszahlungen)	0,00	444.659-	200.000-		200.000-	200.000-	200.000-	200.000-	12.255.000-	200.000-	444.659-	13.499.659-	
4930 Erweiterung Marienschule Roxel													
Auszahlung für Baumaßnahmen	0,00	1.099.023	400.000	400.000	400.000	0	0	0	4.537.500	0	1.099.023	6.436.523	
Saldo Maßnahme (Einzahlungen ./. Auszahlungen)	0,00	1.099.023-	400.000-		400.000-	0	0	0	4.537.500-	0	1.099.023-	6.436.523-	

Leistungen für Schulen **Dezernat IV**
Haushaltsplan 2022 **Amt für Schule und Weiterbildung**
Ausschuss: ASW

Investitionsmaßnahmen	Ergebnis (€)		Haushaltsansatz (€)		Verpflicht.- ermächt. (€)	Planung (€)				bereite- stellt bis inkl. 2021	Gesamt- ein- u. -aus- zahlungen	
	2020	2021	2021	2022		2023	2024	2025	spätere Jahre			
4940 Erweiterung Peter-Wust-Schule												
Auszahlung für Baumaßnahmen	2.053,20	366.996	400.000	15.500.000	4.925.000	8.475.000	2.274.000	0	369.050	16.443.050		
Saldo Maßnahme (Einzahlungen ./.. Auszahlungen)	2.053,20-	366.996-	400.000-		4.925.000-	8.475.000-	2.274.000-	0	369.050-	16.443.050-		
Investitionsmaßnahmen unterhalb der festgelegten Wertgrenzen												
Einzahlung	0,00	0	0		0	0	0	0				
Auszahlung	0,00	20.000	0	0	0	0	0	0				
Saldo (Einzahlungen ./.. Auszahlungen)	0,00	20.000-	0		0	0	0	0				
Gesamtsaldo	2.808.959,49-	22.346.422-	8.706.090-	24.442.720	12.683.820-	11.455.920-	4.812.820-	46.387.750-	27.213.169-	103.154.289-		

Förderung von Kindern in Tagesbetreuung **Dezernat IV**
Ausschuss: AKJF **Amt für Kinder, Jugendliche und Familien**

Investitionsmaßnahmen	Ergebnis (€)		Haushaltsansatz (€)		Verpflicht.- ermächt. (€)	Planung (€)			bereite- stellt bis inkl. 2021	Gesamt- ein- u. -aus- zahlungen
	2020	2021	2021	2022		2023	2024	2025		
Investitionsmaßnahmen oberhalb der festgelegten Wertgrenzen										
0100 Besch. f.städt. Kindertageseinrichtungen										
Auszahlung für den Erwerb von beweglichem Anlagevermögen	84.292,49	300.348	300.348	234.000	0	234.000	234.000	234.000	0	
Saldo Maßnahme (Einzahlungen ./. Auszahlungen)	84.292,49-	300.348-	300.348-	234.000-		234.000-	234.000-	234.000-	0	
0120 Besch. Außenspieleräte städt. KiTas										
Auszahlung für Baumaßnahmen	97.970,37	93.913	93.913	60.000	0	60.000	60.000	60.000	0	
Saldo Maßnahme (Einzahlungen ./. Auszahlungen)	97.970,37-	93.913-	93.913-	60.000-		60.000-	60.000-	60.000-	0	
0210 Zusch.z.Ausbau KiTa-Betr.(u3) freier Tr.										
Einzahlung aus Zuwendungen für Investitionsmaßnahmen	1.799.736,86	0	0	0		252.000	0	0	0	
Auszahlung von aktivierbaren Zuwendungen	3.215.842,24	2.238.901	2.238.901	2.000.000	6.000.000	2.000.000	2.000.000	2.000.000	0	
Saldo Maßnahme (Einzahlungen ./. Auszahlungen)	1.416.105,38-	2.238.901-	2.238.901-	2.000.000-		1.748.000-	2.000.000-	2.000.000-	0	
4200 Umbau städt. KiTas i.R. des u3-Programms										
Einzahlung aus Zuwendungen für Investitionsmaßnahmen	0,00	0	0	0		0	0	0	0	805.561
Auszahlung für Baumaßnahmen	62.273,09	1.394.087	1.394.087	200.000	600.000	200.000	200.000	200.000	0	3.540.789
Auszahlung für den Erwerb von beweglichem Anlagevermögen	0,00	0	0	0	0	0	0	0	0	113.149
Saldo Maßnahme (Einzahlungen ./. Auszahlungen)	62.273,09-	1.394.087-	1.394.087-	200.000-		200.000-	200.000-	200.000-	0	2.848.378-

Förderung von Kindern in Tagesbetreuung
**Haushaltsplan 2022
Ausschuss: AKJF**
Amt für Kinder, Jugendliche und Familien
Dezernat IV

Investitionsmaßnahmen	Ergebnis (€)		Haushaltsansatz (€)		Verpflicht.- ermächt. (€)	Planung (€)			bereitege- stellt bis inkl. 2021	Gesamt- ein- u. -aus- zahlungen
	2020	2021	2022	2021		2022	2023	2024		
5050 Kita südlich Nottulner Landweg										
Auszahlung für Baumaßnahmen	1.283.193,49	2.170.197	0	2.170.197	0	0	0	0	0	3.520.678
Saldo Maßnahme (Einzahlungen ./.. Auszahlungen)	1.283.193,49-	2.170.197-	0	2.170.197-		0	0	0	0	3.520.678-
5190 Kita Oxford 3 Gruppen										
Einzahlung aus Zuwendungen für Investitionsmaßnahmen	0,00	0	0	0	0	2.250.000	0	0	0	2.250.000
Auszahlung für Baumaßnahmen	30.779,84	379.000	1.680.000	379.000	2.115.000	1.670.000	445.000	0	0	4.204.780
Auszahlung von aktivierbaren Zuwendungen	0,00	0	300.000	0	300.000	0	300.000	0	0	300.000
Saldo Maßnahme (Einzahlungen ./.. Auszahlungen)	30.779,84-	379.000-	1.680.000-	379.000-	1.670.000-	1.670.000-	1.505.000	0	0	2.254.780-
5230 San. DRK Kita Oxford 8 Gruppen										
Einzahlung aus Zuwendungen für Investitionsmaßnahmen	0,00	0	0	0	0	0	0	540.000	0	540.000
Auszahlung für Baumaßnahmen	5.606,78	770.000	3.850.000	770.000	3.850.000	100.000	300.000	3.450.000	2.000.000	6.625.607
Saldo Maßnahme (Einzahlungen ./.. Auszahlungen)	5.606,78-	770.000-	0	770.000-	100.000-	100.000-	300.000-	2.910.000-	2.000.000-	6.085.607-
Investitionsmaßnahmen unterhalb der festgelegten Wertgrenzen										
Einzahlung	0,00	0	0	0	0	0	0	0	0	0
Auszahlung	106.404,04	105.734	0	105.734	0	0	0	0	0	0
Saldo (Einzahlungen ./.. Auszahlungen)	106.404,04-	105.734-	0	105.734-	0	0	0	0	0	0
Gesamtsaldo	3.086.625,48-	7.452.180-	4.174.000-	7.452.180-	12.865.000	4.012.000-	1.289.000-	5.404.000-	2.000.000-	14.709.442-

Haushaltsplan 2022
Ausschuss: AKJF

Kinder- und Jugendarbeit

Amt für Kinder, Jugendliche und Familien
Dezernat IV

Investitionsmaßnahmen	Ergebnis (€)		Haushaltsansatz (€)		Verpflicht.- ermächt. (€)	Planung (€)			bereite- stellt bis inkl. 2021	Gesamt- ein- u. -aus- zahlungen
	2020	2021	2021	2022		2023	2024	2025		
Investitionsmaßnahmen oberhalb der festgelegten Wertgrenzen										
0100 Kl.										
Invest.f.städt.Jugendeinrichtungen										
Auszahlung für Baumaßnahmen	0,00	59.245	0	0	0	0	0	0	0	
Auszahlung für den Erwerb von beweglichem Anlagevermögen	119.654,51	135.632	100.000	0	100.000	100.000	100.000	100.000	0	
Saldo Maßnahme (Einzahlungen ./.	119.654,51-	194.877-	100.000-		100.000-	100.000-	100.000-	100.000-	0	
./. Auszahlungen)										
Investitionsmaßnahmen unterhalb der festgelegten Wertgrenzen										
Einzahlung	0,00	0	0	0	0	0	0	0	0	
Auszahlung	27.765,34	0	0	0	0	0	0	0	0	
Saldo (Einzahlungen ./.	27.765,34-	0	0	0	0	0	0	0	0	
Auszahlungen)										
Gesamtsaldo	147.419,85-	194.877-	100.000-	0	100.000-	100.000-	100.000-	100.000-	0	

Haushaltsplan 2022 **Dezernat IV**
Ausschuss: SPA **Sportamt**
Sportentwicklung, Sportanlagen und -stätten

Investitionsmaßnahmen	Ergebnis (€)		Haushaltsansatz (€)		Verpflicht.- ermächt. (€) 2022	Planung (€)			bereite- stellt bis inkl. 2021	Gesamt- ein- u. -aus- zahlungen	
	2020	2021	2021	2022		2023	2024	2025			spätere Jahre
Investitionsmaßnahmen oberhalb der festgelegten Wertgrenzen											
0100 Beschaffungen für Sporteinrichtungen											
Auszahlung für den Erwerb von beweglichem Anlagevermögen	137.560,10	186.133	157.450	157.450	157.450	157.450	157.450	157.450	0		
Saldo Maßnahme (Einzahlungen ./.. Auszahlungen)	137.560,10-	186.133-	157.450-	157.450-	157.450-	157.450-	157.450-	157.450-	0		
0300 Schaffung von Sportgelegenheiten											
Einzahlung aus Zuwendungen für Investitionsmaßnahmen	0,00	213.000	0	0	0	0	0	0	0		
Auszahlung für Baumaßnahmen	32.183,07	240.000	17.000	17.000	17.000	17.000	17.000	17.000	0		
Saldo Maßnahme (Einzahlungen ./.. Auszahlungen)	32.183,07-	27.000-	17.000-	17.000-	17.000-	17.000-	17.000-	17.000-	0		
0400 Baukosten städt. Sportanlagen											
Einzahlung aus Zuwendungen für Investitionsmaßnahmen	143.057,97	100.000	106.000	106.000	106.000	106.000	106.000	106.000	0		
Auszahlung für Baumaßnahmen	864.798,03	3.483.678	1.746.500	1.746.500	1.746.500	1.746.500	1.746.500	1.746.500	0		
Auszahlung für den Erwerb von beweglichem Anlagevermögen	10.241,12	10.193	0	0	0	0	0	0	0		
Saldo Maßnahme (Einzahlungen ./.. Auszahlungen)	731.981,18-	3.393.871-	1.640.500-	1.640.500-	1.640.500-	1.640.500-	1.640.500-	1.640.500-	0		
0500 Erneuerung von Sporthallenböden											
Auszahlung für Baumaßnahmen	585.693,78	150.417	230.000	150.000	150.000	150.000	150.000	150.000	0		
Saldo Maßnahme (Einzahlungen ./.. Auszahlungen)	585.693,78-	150.417-	230.000-	150.000-	150.000-	150.000-	150.000-	150.000-	0		

Haushaltsplan 2022 **Dezernat IV**
Ausschuss: SPA **Sportamt**
Sportentwicklung, Sportanlagen und -stätten

Investitionsmaßnahmen	Ergebnis (€)		Haushaltsansatz (€)		Verpflicht.- ermächt. (€)	Planung (€)				bereite- stellt bis inkl. 2021	Gesamt- ein- u. -aus- zahlungen	
	2020	2021	2021	2022		2022	2023	2024	2025			spätere Jahre
0700 Geförderte Vereinsbaumaßnahmen												
Auszahlung von aktivierbaren Zuwendungen	354.526,66	1.267.299	500.000	500.000	500.000	500.000	500.000	500.000	0			
Saldo Maßnahme (Einzahlungen ./. Auszahlungen)	354.526,66-	1.267.299-	500.000-	500.000-		500.000-	500.000-	500.000-	0			
4390 Neub.Kunstrasenspielfeld SA Hensenstr.												
Auszahlung für Baumaßnahmen	658.122,02	641.186	0	0	0	0	0	0	0	1.302.594	1.302.594	
Saldo Maßnahme (Einzahlungen ./. Auszahlungen)	658.122,02-	641.186-	0	0		0	0	0	0	1.302.594-	1.302.594-	
4510 RLT-Anlagen in Sporthallen												
Einzahlung aus Zuwendungen für Investitionsmaßnahmen	0,00	0	160.000	160.000		0	0	0	0	0	0	160.000
Saldo Maßnahme (Einzahlungen ./. Auszahlungen)	0,00	0	160.000	160.000		0	0	0	0	0	0	160.000
Gesamtsaldo	2.500.066,81-	5.665.906-	2.384.950-	2.384.950-	2.570.950	2.464.950-	2.464.950-	2.464.950-	0	1.302.594-	1.142.594-	

Haushaltsplan 2022 Ausschuss: SPA	Bäder	Dezernat IV Sportamt
--	--------------	---------------------------------

Investitionsmaßnahmen	Ergebnis (€)		Haushaltsansatz (€)		Verpflicht.- ermächt. (€) 2022	Planung (€)			bereite- stellt bis inkl. 2021	Gesamt- ein- u. -aus- zahlungen	
	2020	2021	2021	2022		2023	2024	2025			spätere Jahre
Investitionsmaßnahmen oberhalb der festgelegten Wertgrenzen											
0100 Besch. v. Geräten u. Fahrzeugen für Bäder											
Einzahlung aus Zuwendungen für Investitionsmaßnahmen	9.579,83	0	0	0	0	0	0	0	0		
Auszahlung für den Erwerb von beweglichem Anlagevermögen	100.569,43	28.500	45.000	20.000	20.000	20.000	20.000	0	0		
Saldo Maßnahme (Einzahlungen ./.. Auszahlungen)	90.989,60-	28.500-	45.000-	20.000-	20.000-	20.000-	20.000-	0	0		
4210 Neubau Sport- und Freizeitbad West											
Auszahlung für Baumaßnahmen	0,00	50.000	0	0	5.000.000	0	0	0	0	50.000	5.050.000
Saldo Maßnahme (Einzahlungen ./.. Auszahlungen)	0,00	50.000-	0	0	5.000.000-	0	0	0	0	50.000-	5.050.000-
Gesamtsaldo	90.989,60-	78.500-	45.000-	20.000-	20.000-	20.000-	20.000-	0	0	50.000-	5.050.000-

Haushaltsplan 2022
Ausschuss: ASS

Stadt- und Regionalentwicklung, Stadtplanung

Dezernat III
Stadtplanungsamt

Investitionsmaßnahmen	Ergebnis (€)		Haushaltsansatz (€)		Verpflicht.- ermächt. (€)		Planung (€)				bereitge- stellt bis inkl. 2021	Gesamt- ein- u. -aus- zahlungen	
	2020	2021	2021	2022	2022	2023	2024	2025	spätere Jahre				
Investitionsmaßnahmen oberhalb der festgelegten Wertgrenzen													
4005 Bürgerhaus Oxford													
Auszahlung für Baumaßnahmen	0,00	195.160		310.380		2.317.350	828.190	0	0	0	195.160	3.651.080	
Saldo Maßnahme (Einzahlungen ./. Auszahlungen)	0,00	195.160-		310.380-		2.317.350-	828.190-	0	0	0	195.160-	3.651.080-	
Gesamtsaldo	0,00	195.160-		310.380-	0	2.317.350-	828.190-	0	0	0	195.160-	3.651.080-	

Haushaltsplan 2022 Ausschuss: AUKB				Abwasserbeseitigung				Dezernat III Amt für Mobilität und Tiefbau			
Investitionsmaßnahmen	Ergebnis (€)		Haushaltsansatz (€)		Verpflicht.- ermächt. (€) 2022	Planung (€)			bereite- stellt bis inkl. 2021	Gesamt- ein- u. -aus- zahlungen	
	2020	2021	2021	2022		2023	2024	2025			spätere Jahre
Investitionsmaßnahmen oberhalb der festgelegten Wertgrenzen											
4169 Kläranlage Häger, Aufhebung											
Auszahlung für Baumaßnahmen	258.437,96	2.190.446	2.300.000	2.300.000	2.000.000	500.000	0	0	2.513.476	7.313.476	
Saldo Maßnahme (Einzahlungen ./ Auszahlungen)	258.437,96-	2.190.446-	2.300.000-	2.300.000-	2.000.000-	500.000-	0	0	2.513.476-	7.313.476-	
4186 Gievenbecker Reiher/Armheimweg Bp 410											
Auszahlung für Baumaßnahmen	0,00	390.000	0	0	0	0	0	0	390.000	390.000	
Saldo Maßnahme (Einzahlungen ./ Auszahlungen)	0,00	390.000-	0	0	0	0	0	0	390.000-	390.000-	
4197 Mersmannsstiege/Geringhoffstr.											
Auszahlung für Baumaßnahmen	0,00	0	0	0	0	0	0	1.500.000	0	1.500.000	
Saldo Maßnahme (Einzahlungen ./ Auszahlungen)	0,00	0	0	0	0	0	0	1.500.000-	0	1.500.000-	
4230 Steinbrede, Bp 383											
Auszahlung für Baumaßnahmen	0,00	10.000	0	0	0	0	0	930.000	10.000	940.000	
Saldo Maßnahme (Einzahlungen ./ Auszahlungen)	0,00	10.000-	0	0	0	0	0	930.000-	10.000-	940.000-	
4231 Nottulner Landweg, südl./westl. A1,Bp584											
Auszahlung für Baumaßnahmen	981.416,69	294.736	0	0	0	0	0	0	1.293.853	1.293.853	
Saldo Maßnahme (Einzahlungen ./ Auszahlungen)	981.416,69-	294.736-	0	0	0	0	0	0	1.293.853-	1.293.853-	

Haushaltsplan 2022
Ausschuss: AUKB

Abwasserbeseitigung

Dezernat III
Amt für Mobilität und Tiefbau

Investitionsmaßnahmen	Ergebnis (€)		Haushaltsansatz (€)		Verpflicht.- ermächt. (€)	Planung (€)				bereite- stellt bis inkl. 2021	Gesamt- ein- u. -aus- zahlungen	
	2020	2021	2022	2022		2023	2024	2025	spätere Jahre			
4233 Borghorstweg, westlich, BG												
Auszahlung für Baumaßnahmen	0,00	0	0	0	0	0	0	380.000		0	0	380.000
Saldo Maßnahme (Einzahlungen ./.. Auszahlungen)	0,00	0	0	0		0	0	380.000-		0	0	380.000-
4234 Albachten, östl. Erw. südl. Teil, Bp 572												
Auszahlung für Baumaßnahmen	38.120,14	511.394	500.000	500.000	0	2.000.000	2.000.000	1.000.000	0	663.071	0	6.163.071
Saldo Maßnahme (Einzahlungen ./.. Auszahlungen)	38.120,14-	511.394-	500.000-	500.000-		2.000.000-	2.000.000-	1.000.000-	0	663.071-	0	6.163.071-
4235 Tilbecker Str.südl./nördl.Schildst,Bp593												
Auszahlung für Baumaßnahmen	0,00	100.000	0	0	0	0	0	500.000		100.000	0	600.000
Saldo Maßnahme (Einzahlungen ./.. Auszahlungen)	0,00	100.000-	0	0		0	0	500.000-		100.000-	0	600.000-
4253 Lindenallee, nördl. freie Flur, BG												
Auszahlung für Baumaßnahmen	0,00	0	0	0	0	0	0	500.000		0	0	500.000
Saldo Maßnahme (Einzahlungen ./.. Auszahlungen)	0,00	0	0	0		0	0	500.000-		0	0	500.000-
4258 Hafkhorst östl./ südl. Heroldstraße, BG												
Auszahlung für Baumaßnahmen	0,00	75.000	0	0	0	0	0	2.475.000		75.000	0	2.550.000
Saldo Maßnahme (Einzahlungen ./.. Auszahlungen)	0,00	75.000-	0	0		0	0	2.475.000-		75.000-	0	2.550.000-

Haushaltsplan 2022
Ausschuss: AUKB

Abwasserbeseitigung

Dezernat III
Amt für Mobilität und Tiefbau

Investitionsmaßnahmen	Ergebnis (€)		Haushaltsansatz (€)		Verpflicht.- ermächt. (€)	Planung (€)				bereite- stellt bis inkl. 2021	Gesamt- ein- u. -aus- zahlungen
	2020	2021	2021	2022		2022	2023	2024	2025		
Gesamtsaldo	2.805.738,54-	3.665.802-	3.060.000-	2.500.000	2.500.000	6.120.000-	5.600.000-	2.300.000-	24.645.000-	5.095.400-	46.820.400-

Bereitstellung von Verkehrsflächen und -anlagen **Dezernat III**
Ausschuss: AVM **Amt für Mobilität und Tiefbau**

Investitionsmaßnahmen	Ergebnis (€)		Haushaltsansatz (€)		Verpflicht.- ermächt. (€) 2022	Planung (€)			bereite- stellt bis inkl. 2021	Gesamt- ein- u. -aus- zahlungen
	2020	2021	2021	2022		2023	2024	2025		
Investitionsmaßnahmen oberhalb der festgelegten Wertgrenzen										
4001 Heroldstraße/DB										
Einzahlung aus Zuwendungen für Investitionsmaßnahmen	9.469.483,52	3.600.000	1.385.000			200.000	0	0	18.215.484	19.800.484
Auszahlung für Baumaßnahmen	7.029.320,15	4.402.738	0		0	0	0	0	29.622.819	29.622.819
Saldo Maßnahme (Einzahlungen ./. Auszahlungen)	2.440.163,37	802.738-	1.385.000			200.000	0	0	11.407.336-	9.822.336-
4032 Mecklenbeck Mitte, BG, Bp 396										
Auszahlung für Baumaßnahmen	391.631,49	339.000	50.000		0	0	0	0	2.069.130	2.119.130
Saldo Maßnahme (Einzahlungen ./. Auszahlungen)	391.631,49-	339.000-	50.000-			0	0	0	2.069.130-	2.119.130-
4057 Technologiepark,Erschließung,Bp 409										
Auszahlung für Baumaßnahmen	0,00	4.200	0			0	0	175.000	601.180	776.180
Saldo Maßnahme (Einzahlungen ./. Auszahlungen)	0,00	4.200-	0			0	0	175.000-	601.180-	776.180-
4071 Weseler Straße L551/B219, dopp.Linksabb.										
Einzahlung aus Zuwendungen für Investitionsmaßnahmen	0,00	200.000	0			300.000	490.000	400.000	679.000	2.169.000
Auszahlung für Baumaßnahmen	7.225,98	1.580.668	200.000		0	600.000	2.000.000	3.500.000	3.458.707	11.758.707
Saldo Maßnahme (Einzahlungen ./. Auszahlungen)	7.225,98-	1.380.668-	200.000-			300.000-	1.510.000-	3.100.000-	2.779.707-	9.589.707-

Bereitstellung von Verkehrsflächen und -anlagen **Dezernat III**
Haushaltsplan 2022 **Amt für Mobilität und Tiefbau**
Ausschuss: AVM

Investitionsmaßnahmen	Ergebnis (€)		Haushaltsansatz (€)		Verpflicht.- ermächt. (€)	Planung (€)				bereite- stellt bis inkl. 2021	Gesamt- ein- u. -aus- zahlungen	
	2020	2021	2021	2022		2022	2023	2024	2025			spätere Jahre
4099 Roxel Verteilerstraße												
Einzahlung aus Zuwendungen für Investitionsmaßnahmen	0,00	0	0	0		0	0	0	3.660.000	0	0	3.660.000
Auszahlung für Baumaßnahmen	0,00	0	0	0	0	0	100.000	0	5.350.000	0	0	5.450.000
Saldo Maßnahme (Einzahlungen ./.. Auszahlungen)	0,00	0	0	0		0	100.000-	0	1.690.000-	0	0	1.790.000-
4209 Weseler Straße / Meckmannweg, Bp 536												
Auszahlung für Baumaßnahmen	670.474,33	1.390.810	100.000	100.000	0	0	0	0	0	0	2.270.437	2.370.437
Saldo Maßnahme (Einzahlungen ./.. Auszahlungen)	670.474,33-	1.390.810-	100.000-	100.000-		0	0	0	0	0	2.270.437-	2.370.437-
4230 Steinbreite, Bp 383												
Auszahlung für Baumaßnahmen	0,00	0	0	0	0	0	0	0	1.005.000	0	0	1.005.000
Saldo Maßnahme (Einzahlungen ./.. Auszahlungen)	0,00	0	0	0		0	0	0	1.005.000-	0	0	1.005.000-
4231 Nottulner Landweg, südl./westl.A1,Bp584												
Auszahlung für Baumaßnahmen	36.751,36	124.257	0	0	0	50.000	0	0	0	0	166.606	216.606
Saldo Maßnahme (Einzahlungen ./.. Auszahlungen)	36.751,36-	124.257-	0	0		50.000-	0	0	0	0	166.606-	216.606-
4233 Borghorstweg, westlich, BG												
Auszahlung für Baumaßnahmen	0,00	0	0	0	0	0	0	0	370.000	0	0	370.000
Saldo Maßnahme (Einzahlungen ./.. Auszahlungen)	0,00	0	0	0		0	0	0	370.000-	0	0	370.000-

Bereitstellung von Verkehrsflächen und -anlagen **Dezernat III**
Ausschuss: AVM **Amt für Mobilität und Tiefbau**

Investitionsmaßnahmen	Ergebnis (€)		Haushaltsansatz (€)		Verpflicht.- ermächt. (€)	Planung (€)				bereite- stellt bis inkl. 2021	Gesamt- ein- u. -aus- zahlungen	
	2020	2021	2021	2022		2022	2023	2024	2025			spätere Jahre
4234 Altbachten, östl. Erw. südl. Teil, Bp 572												
Auszahlung für Baumaßnahmen	4.498,83	606.806	400.000	0	0	1.600.000	1.450.000	600.000	1.500.000	611.305	6.161.305	
Saldo Maßnahme (Einzahlungen ./. Auszahlungen)	4.498,83-	606.806-	400.000-			1.600.000-	1.450.000-	600.000-	1.500.000-	611.305-	6.161.305-	
4235 Tilbecker Str.südl./nördl.Schildst,Bp593												
Auszahlung für Baumaßnahmen	0,00	75.000	0	0	0	0	0	0	495.000	75.000	570.000	
Saldo Maßnahme (Einzahlungen ./. Auszahlungen)	0,00	75.000-	0			0	0	0	495.000-	75.000-	570.000-	
4243 Veloruten Stadtregion												
Einzahlung aus Zuwendungen für Investitionsmaßnahmen	0,00	500.000	500.000			750.000	750.000	750.000	5.000.000	500.000	8.250.000	
Auszahlung für Baumaßnahmen	2.342.796,25	3.681.634	3.500.000	5.000.000	5.000.000	5.000.000	5.000.000	5.000.000	35.000.000	6.338.630	59.838.630	
Saldo Maßnahme (Einzahlungen ./. Auszahlungen)	2.342.796,25-	3.181.634-	3.000.000-			4.250.000-	4.250.000-	4.250.000-	30.000.000-	5.838.630-	51.588.630-	
4253 Lindenallee, nördl. freie Flur, BG												
Auszahlung für Baumaßnahmen	0,00	0	0	0	0	0	0	0	350.000	0	350.000	
Saldo Maßnahme (Einzahlungen ./. Auszahlungen)	0,00	0	0			0	0	0	350.000-	0	350.000-	
4258 Hafkhorst östl./ südl. Heroldstraße, BG												
Auszahlung für Baumaßnahmen	0,00	25.000	0	0	0	0	0	0	2.100.000	25.000	2.125.000	
Saldo Maßnahme (Einzahlungen ./. Auszahlungen)	0,00	25.000-	0			0	0	0	2.100.000-	25.000-	2.125.000-	

Bereitstellung von Verkehrsflächen und -anlagen **Dezernat III**
Ausschuss: AVM **Amt für Mobilität und Tiefbau**

Investitionsmaßnahmen	Ergebnis (€)		Haushaltsansatz (€)		Verpflicht.- ermächt. (€)	Planung (€)				bereite- stellt bis inkl. 2021	Gesamt- ein- u. -aus- zahlungen	
	2020	2021	2022	2021		2022	2023	2024	2025			spätere Jahre
4260 Schmeddingstr. westl Josef-Pieper-Str, BG												
Auszahlung für Baumaßnahmen	0,00	0	0	0	0	0	0	0	1.240.000	0	1.240.000	1.240.000
Saldo Maßnahme (Einzahlungen ./.. Auszahlungen)	0,00	0	0	0		0	0	0	1.240.000-	0	1.240.000-	1.240.000-
4262 Feldstiege / Beerwiede, BG												
Auszahlung für Baumaßnahmen	0,00	50.000	50.000	50.000	0	50.000	200.000	300.000	6.700.000	50.000	7.350.000	7.350.000
Saldo Maßnahme (Einzahlungen ./.. Auszahlungen)	0,00	50.000-	50.000-	50.000-		50.000-	200.000-	300.000-	6.700.000-	50.000-	7.350.000-	7.350.000-
4272 Tilsiter Straße östl. / westl. BAB, BG												
Auszahlung für Baumaßnahmen	0,00	0	0	0	0	0	0	0	1.050.000	0	1.050.000	1.050.000
Saldo Maßnahme (Einzahlungen ./.. Auszahlungen)	0,00	0	0	0		0	0	0	1.050.000-	0	1.050.000-	1.050.000-
4285 Busso-Peuss-Str-Urbanes Stadtquartier, BG												
Auszahlung für Baumaßnahmen	0,00	0	10.000	10.000	0	20.000	100.000	300.000	4.000.000	0	4.430.000	4.430.000
Saldo Maßnahme (Einzahlungen ./.. Auszahlungen)	0,00	0	10.000-	10.000-		20.000-	100.000-	300.000-	4.000.000-	0	4.430.000-	4.430.000-
Investitionsmaßnahmen unterhalb der festgelegten Wertgrenzen												
Einzahlung	63.900,00	0	0	0	0	0	0	0	0	0	0	0
Auszahlung	0,00	0	0	0	0	0	50.000	0	0	0	0	0
Saldo (Einzahlungen ./.. Auszahlungen)	63.900,00	0	0	0		0	50.000-	0	0	0	0	0
Gesamtsaldo	949.314,87-	7.980.113-	2.425.000-	2.425.000-	5.000.000	6.070.000-	7.660.000-	7.150.000-	53.775.000-	25.894.330-	102.924.330-	102.924.330-

**Haushaltsplan 2022
Ausschuss: AUKB**
Grün- und Freiflächen
**Amt für Grünflächen, Umwelt und Nachhaltigkeit
Dezernat VI**

Investitionsmaßnahmen	Ergebnis (€)		Haushaltsansatz (€)		Verpflicht.- ermächt. (€) 2022	Planung (€)			bereite- stellt bis inkl. 2021	Gesamt- ein- u. -aus- zahlungen	
	2020	2021	2021	2022		2023	2024	2025			spätere Jahre
Investitionsmaßnahmen oberhalb der festgelegten Wertgrenzen											
4920 Umsetzung											
Nutzungskonzept Aasee											
Auszahlung für Baumaßnahmen	8.441,62	365.046	150.000	150.000	150.000	150.000	150.000	250.000	608.790	1.458.790	
Saldo Maßnahme (Einzahlungen ./. Auszahlungen)	8.441,62-	365.046-	150.000-	150.000-		150.000-	150.000-	250.000-	608.790-	1.458.790-	
5450 Kleingartenanlage Roxel-Nord Neubau											
Einzahlung aus Zuwendungen für Investitionsmaßnahmen	90.000,00	0	0	0	0	0	0	0	90.000	90.000	
Auszahlung für Baumaßnahmen	80.148,40	269.742	0	0	0	0	0	0	349.890	349.890	
Saldo Maßnahme (Einzahlungen ./. Auszahlungen)	9.851,60	269.742-	0	0	0	0	0	0	259.890-	259.890-	
5530 San./ Umgest. Wegeflächen im Bezirk West											
Auszahlung für Baumaßnahmen	0,00	130.984	50.000	50.000	50.000	50.000	50.000	100.000	130.984	430.984	
Saldo Maßnahme (Einzahlungen ./. Auszahlungen)	0,00	130.984-	50.000-	50.000-	50.000-	50.000-	50.000-	100.000-	130.984-	430.984-	
5560 ÖG generationenger. / barrierearme Gest.											
Auszahlung für Baumaßnahmen	0,00	50.000	30.000	30.000	0	30.000	30.000	50.000	50.000	220.000	
Saldo Maßnahme (Einzahlungen ./. Auszahlungen)	0,00	50.000-	30.000-	30.000-		30.000-	30.000-	50.000-	50.000-	220.000-	
5570 Gärtnerunterkunft Gievenbeck											
Auszahlung für Baumaßnahmen	2.609,69	1.071.996	300.000	300.000	0	0	0	0	1.074.606	1.374.606	
Saldo Maßnahme (Einzahlungen ./. Auszahlungen)	2.609,69-	1.071.996-	300.000-	300.000-		0	0	0	1.074.606-	1.374.606-	

Haushaltsplan 2022
Ausschuss: AUKB

Grün- und Freiflächen

Amt für Grünflächen, Umwelt und Nachhaltigkeit
Dezernat VI

Investitionsmaßnahmen	Ergebnis (€)		Haushaltsansatz (€)		Verpflicht.- ermächt. (€) 2022	Planung (€)			bereitge- stellt bis inkl. 2021	Gesamt- ein- u. -aus- zahlungen
	2020		2021	2022		2023	2024	2025		
5640 ÖG Oxford-Kaserne Freizeitsport										
Auszahlung für Baumaßnahmen	3.540,25		0	1.190.000	0	0	0	0	3.540	1.193.540
Saldo Maßnahme (Einzahlungen ./. Auszahlungen)	3.540,25-		0	1.190.000-		0	0	0	3.540-	1.193.540-
5660 Kleingartenanlage Mecklenbeck (BP 396)										
Einzahlung aus Zuwendungen für Investitionsmaßnahmen	0,00		0	0	150.000	0	0	0	0	150.000
Auszahlung für Baumaßnahmen	0,00		0	0	495.000	0	0	0	0	495.000
Saldo Maßnahme (Einzahlungen ./. Auszahlungen)	0,00		0	0	345.000-	0	0	0	0	345.000-
5720 Spielplatz Landschaftspark Kinderbachtal										
Auszahlung für Baumaßnahmen	0,00		404.000	0	0	0	0	0	404.000	404.000
Saldo Maßnahme (Einzahlungen ./. Auszahlungen)	0,00		404.000-	0	0	0	0	0	404.000-	404.000-
5810 ÖG / SP Albachten Ost, Bp.572										
Auszahlung für Baumaßnahmen	0,00		820.000	0	0	240.000	205.000	4.425.000	820.000	5.690.000
Saldo Maßnahme (Einzahlungen ./. Auszahlungen)	0,00		820.000-	0	0	240.000-	205.000-	4.425.000-	820.000-	5.690.000-
7600 Sanierung von Spielplätzen; Bez. West										
Auszahlung für Baumaßnahmen	60.247,58		268.100	106.770	0	36.770	36.770	0	1.360.732	1.577.812
Saldo Maßnahme (Einzahlungen ./. Auszahlungen)	60.247,58-		268.100-	106.770-		36.770-	36.770-	0	1.360.732-	1.577.812-

**Haushaltsplan 2022
Ausschuss: AUKB**
Grün- und Freiflächen
Amt für Grünflächen, Umwelt und Nachhaltigkeit
Dezernat VI

Investitionsmaßnahmen	Ergebnis (€)		Haushaltsansatz (€)		Verpflicht.- ermächt. (€)	Planung (€)				bereite- stellt bis inkl. 2021	Gesamt- ein- u. -aus- zahlungen	
	2020	2021	2021	2022		2023	2024	2025	spätere Jahre			
7700 Bezirksübergreifende Maßnahmen												
Auszahlung für Baumaßnahmen	370,26	0	0	0	0	0	0	0	0	0	194.085	194.085
Saldo Maßnahme (Einzahlungen ./.. Auszahlungen)	370,26-	0	0	0		0	0	0	0	0	194.085-	194.085-
Investitionsmaßnahmen unterhalb der festgelegten Wertgrenzen												
Einzahlung	0,00		0	0		0	0	0	0	0		
Auszahlung	269.676,66	194.153	0	0	0	111.000	0	0	0	0		
Saldo (Einzahlungen ./.. Auszahlungen)	269.676,66-	194.153-	0	0		0	111.000-	0	0	0		
Gesamtsaldo	335.034,46-	3.574.021-	1.826.770-	200.000	611.770-	617.770-	471.770-	4.825.000-	4.906.628-	13.148.708-		

Haushaltsplan 2022
Ausschuss: AUKB

Friedhöfe

Amt für Grünflächen, Umwelt und Nachhaltigkeit
Dezernat VI

Investitionsmaßnahmen	Ergebnis (€)		Haushaltsansatz (€)		Verpflicht.- ermächt. (€) 2022	Planung (€)			bereite- stellt bis inkl. 2021	Gesamt- ein- u. -aus- zahlungen
	2020	2021	2021	2022		2023	2024	2025		
Investitionsmaßnahmen oberhalb der festgelegten Wertgrenzen										
0020 Bezirksfriedhöfe										
Auszahlung für den Erwerb von beweglichem Anlagevermögen	4.014,76	30.300	30.300	0	30.300	30.300	30.300	0		
Saldo Maßnahme (Einzahlungen ./.. Auszahlungen)	4.014,76-	30.300-	30.300-		30.300-	30.300-	30.300-	0		
0030 Urnenwände Bezirksfriedhöfe (außen)										
Auszahlung für Baumaßnahmen	36.621,58	38.850	0	0	0	0	0	0		
Auszahlung für den Erwerb von beweglichem Anlagevermögen	0,00	40.000	40.000	0	40.000	40.000	40.000	0		
Saldo Maßnahme (Einzahlungen ./.. Auszahlungen)	36.621,58-	78.850-	40.000-		40.000-	40.000-	40.000-	0		
Gesamtsaldo	40.636,34-	109.150-	70.300-	0	70.300-	70.300-	70.300-	0		

Investitionsmaßnahmen	Ergebnis (€)		Haushaltsansatz (€)		Verpflicht.-ermächt. (€)		Planung (€)				bereitegestellt bis inkl. 2021	Gesamtein- u. -auszahlungen
	2020	2021	2021	2022	2022	2023	2024	2025	spätere Jahre			
Investitionsmaßnahmen unterhalb der festgelegten Wertgrenzen												
Einzahlung	0,00	9.000	9.000	9.000	9.000	9.000	9.000	9.000	9.000	9.000		
Auszahlung	2.905,93	56.724	15.000	15.000	0	15.000	15.000	15.000	15.000	15.000		
Saldo (Einzahlungen ./. Auszahlungen)	2.905,93-	47.724-	6.000-	6.000-		6.000-	6.000-	6.000-	6.000-	6.000-		
Gesamtsaldo	2.905,93-	47.724-	6.000-	6.000-	0	6.000-	6.000-	6.000-	6.000-	6.000-		

ÜBERSICHT ÜBER DIE ZUWENDUNGEN AN DIE FRAKTIONEN

- Zuwendungen an Fraktionen, Gruppen und einzelne Ratsmitglieder
Teil A: Geldleistungen
hier: Fraktionen, Gruppen und einzelne Ratsmitglieder im Rat der Stadt Münster

Nr.	Fraktion, Gruppe, Ratsmitglied	Haushalts - 2022 ¹⁾	Ansatz 2021	Ergebnis der Jahresrechnung 2020	Erläuterungen
1	2	3 ¹⁾	4 ²⁾	5 ³⁾	6
1	CDU-Fraktion	348.425,00 €	281.399,40 €	287.175,15 €	Der Ansatz 2022 errechnet sich aus einer Grundpauschale für den Personalbedarf von 115.000,00 €* und für den Raumbedarf von 4.400 € (jeweils abhängig von der Größe der Fraktion) und einer Mitgliedspauschale von 4.440 €/Mitglied.
2	Bündnis 90 / Die Grünen / GAL-Fraktion	335.105,00 €	276.479,40 €	239.935,34 €	Der Ansatz 2022 errechnet sich aus einer Grundpauschale für den Personalbedarf von 115.000,00 €* und für den Raumbedarf von 4.400 € (jeweils abhängig von der Größe der Fraktion) und einer Mitgliedspauschale von 4.440 €/Mitglied.
3	SPD-Fraktion	232.468,75 €	198.879,55€	235.202,02 €	Der Ansatz 2022 errechnet sich aus einer Grundpauschale für den Personalbedarf von 115.000,00 €* und für den Raumbedarf von 4.400 € (jeweils abhängig von der Größe der Fraktion) und einer Mitgliedspauschale von 4.440 €/Mitglied.
4	FDP-Fraktion	134.272,50 €	118.819,70 €	120.682,57 €	Der Ansatz 2022 errechnet sich aus einer Grundpauschale für den Personalbedarf von 115.000,00 €* und für den Raumbedarf von 4.400 € (jeweils abhängig von der Größe der Fraktion) und einer Mitgliedspauschale von 4.440 €/Mitglied.

Nr.	Fraktion, Gruppe, Ratsmitglied	Haushalts - Ansatz 2022 ¹⁾	Ansatz 2021	Ergebnis der Jahresrechnung 2020	Erläuterungen
1	2	3 ¹⁾	4 ²⁾	5 ³⁾	6
5	Fraktion DIE LINKE.	134.272,50 €	118.819,70 €	118.632,58 €	Der Ansatz 2022 errechnet sich aus einer Grundpauschale für den Personalbedarf von 115.000,00 €* und für den Raumbedarf von 4.400 € (jeweils abhängig von der Größe der Fraktion) und einer Mitgliedspauschale von 4.440 €/Mitglied.
6	Internationale Fraktion Die PARTEI/ÖDP	134.272,50 €	0,00 €	0,00 €	Die Fraktion hat sich zum 01.08.2021 aus der alten Ratsgruppe Die PARTEI/ÖDP und RH Dr. Tsakalidis neu gebildet. Der Ansatz 2022 errechnet sich aus einer Grundpauschale für den Personalbedarf von 115.000,00 €* und für den Raumbedarf von 4.400 € (jeweils abhängig von der Größe der Fraktion) und einer Mitgliedspauschale von 4.440 €/Mitglied
7	Ratsgruppe Volt	89.515,00 €	71.291,82 €	0,00 €	Im Jahr 2022 erhält die Ratsgruppe 100 % der Zuwendungen die zwei Dritteln der Zuwendungen entspricht, die die kleinste Fraktion nach § 56 Abs. 1 S. 2 GO NRW (3 Mitglieder) erhält oder erhalten würde. Der Ansatz 2022 errechnet sich aus 2/3 einer Grundpauschale für den Personalbedarf von 115.000,00 €* und 2/3 für den Raumbedarf von 4.400 € (jeweils abhängig von der Größe der Fraktion) und einer Mitgliedspauschale von 4.440 €/ Mitglied. Eine Gruppe erhielt in den Jahren 2020 und 2021 90 Prozent einer proportionalen Ausstattung, die zwei Dritteln der Zuwendungen entspricht, die die kleinste Fraktion nach § 56 Abs. 1 S. 2 GO NRW (3 Mitglieder) erhält oder erhalten würde.

Nr.	Fraktion, Gruppe, Ratsmitglied	Haushalts - Ansatz 2022 ¹⁾	Ansatz 2021	Ergebnis der Jahresrechnung 2020	Erläuterungen
1	2	3 ¹⁾	4 ²⁾	5 ³⁾	6
8	Fraktionsloses Ratsmitglied RH Mol	7.500,00 €	0,00 €	0,00 €	Pauschale ⁴⁾ RH Mol ist seit dem 19.10.2021 Mitglied des Rates.
Ausgeschiedene Ratsgruppen und fraktionslose Ratsmitglieder					
9	Ratsgruppe Die PARTEI/ÖDP	0,00 €	71.291,82 €	11.881,97 €	Die Ratsgruppe hat sich zum 31.07.2021 aufgelöst.
10	Fraktionsloses Ratsmitglied RH Dr. Tsakalidis	0,00 €	7.500,00 €	0,00 €	Pauschale ⁴⁾ RH Dr. Tsakalidis ist seit dem 01.08.2021 Mitglied der Internationalen Fraktion Die PARTEI/ÖDP
11	Fraktionsloses Ratsmitglied RH Schiller	0,00 €	7.500,00 €	0,00 €	RH Schiller ist zum 04.10.2021 aus dem Rat ausgeschieden.
12	Ratsgruppe PIRATEN/ÖDP	0,00 €	0,00 €	65.886,21 €	Eine Gruppe erhält eine proportionale Ausstattung, die zwei Dritteln der Zuwendungen entspricht, die die kleinste Fraktion nach § 56 Abs. 1 S. 2 GO NRW (3 Mitglieder) erhält oder erhalten würde (Regelung bis 31.10.2020).

Nr.	Fraktion, Gruppe, Ratsmitglied	Haushalts - Ansatz 2022 ¹⁾	Ansatz 2021	Ergebnis der Jahresrechnung 2020	Erläuterungen
13	Ratsgruppe AfD	0,00 €	0,00 €	65.886,21 €	Eine Gruppe erhält eine proportionale Ausstattung, die zwei Dritteln der Zuwendungen entspricht, die die kleinste Fraktion nach § 56 Abs. 1 S. 2 GO NRW (3 Mitglieder) erhält oder erhalten würde (Regelung bis 31.10.2020).
14	Fraktionsloses Ratsmitglied RH Pfau	0,00 €	0,00 €	0,00 €	Pauschale ⁴⁾
15	Fraktionsloses Ratsmitglied RH Sagel	0,00 €	0,00 €	6.460,60 €	Pauschale ⁴⁾

Fußnoten:

¹⁾ Haushaltsjahr ²⁾ Vorjahr ³⁾ Vorvorjahr

⁴⁾ Die fraktionslosen Ratsmitglieder haben einen Anspruch auf eine Zuwendung von 7.500,00 € pro Jahr.

*Die Personalkostenpauschale, orientiert sich an den linearen tariflichen Steigerungen im Öffentlichen Dienst. Aufgrund der Tarifsteigerung von 1,8 % zum 01.04.2022 erhöht sich die Grundpauschale für den Personalbedarf ab dem 01.04.2022 von 115.000,00 € auf einen Betrag von 117.070,00 €.

Geldleistungen –

hier: Fraktionen in den Bezirksvertretungen der Stadt Münster

Nr.	Fraktion	Haushalts – Ansatz		Ergebnis der Jahresrechnung 2020 ¹⁾	Erläuterungen ⁴⁾
		2022	2021		
1		30.576,00 € ¹⁾	28.318,08 € ²⁾	27.933,91 € ³⁾	
2		3	4	5	6
	BV Münster-Mitte				
1	CDU-Fraktion	1.560,00 €	1.444,80 €	1.685,86 €	26,00 €/ mtl./ Mitglied (5 Mitglieder)
2	SPD-Fraktion	936,00 €	866,88 €	1.349,01 €	26,00 €/ mtl./ Mitglied (3 Mitglieder)
3	Fraktion Bündnis 90 / Die Grünen / GAL	2.496,00 €	2.311,68 €	1.446,37 €	26,00 €/ mtl./ Mitglied (8 Mitglieder)
	BV Münster Nord				
4	CDU-Fraktion	2.184,00 €	2.022,72 €	2.022,72 €	26,00 €/ mtl./ Mitglied (7 Mitglieder)
5	SPD-Fraktion	1.248,00 €	1.155,84 €	1.637,96 €	26,00 €/ mtl./ Mitglied (4 Mitglieder)
6	Fraktion Bündnis 90 / Die Grünen / GAL	1.560,00 €	1.444,80 €	962,68 €	26,00 €/ mtl./ Mitglied (5 Mitglieder)
	BV Münster- Ost				
7	CDU-Fraktion	2.808,00 €	2.600,64 €	2.118,51 €	26,00 €/ mtl./ Mitglied (9 Mitglieder)
8	SPD-Fraktion	936,00 €	866,88 €	1.107,95 €	26,00 €/ mtl./ Mitglied (3 Mitglieder)
9	Fraktion Bündnis 90 / Die Grünen / GAL	1.872,00 €	1.733,76 €	960,10 €	26,00 €/ mtl./ Mitglied (6 Mitglieder)
10	Bürger-Allianz Münster-Ost	0,00 €	0,00 €	482,12 €	26,00 €/ mtl./ Mitglied (2 Mitglieder) vom 01.01.2020 bis 31.10.2020. Kein Ansatz in 2020, da die Gründung erst nach der Beschlussfassung des Haushaltes erfolgte.
	BV Münster-Südost				
11	CDU-Fraktion	2.496,00 €	2.311,68 €	2.311,68 €	26,00 €/ mtl./ Mitglied (8 Mitglieder)
12	SPD-Fraktion	936,00 €	866,88 €	1.349,01 €	26,00 €/ mtl./ Mitglied (3 Mitglieder)
13	Fraktion Bündnis 90 / Die Grünen / GAL	1.560,00 €	1.444,80 €	1.203,74 €	26,00 €/ mtl./ Mitglied (5 Mitglieder)

Geldleistungen

hier: Fraktionen in den Bezirksvertretungen der Stadt Münster

Nr.	Fraktion	2022	Haushalts - Ansatz 2021	Ergebnis der Jahresrechnung 2020	Erläuterungen ⁴⁾
BV Münster-Hiltrup					
14	CDU-Fraktion		2.496,00 €	2.552,75 €	26,00 €/ mtl./ Mitglied (8 Mitglieder)
15	SPD-Fraktion		1.248,00 €	1.205,31 €	26,00 €/ mtl./ Mitglied (4 Mitglieder)
16	Fraktion Bündnis 90 / Die Grünen / GAL		1.248,00 €	673,71 €	26,00 €/ mtl./ Mitglied (4 Mitglieder)
BV Münster-West					
17	CDU-Fraktion		2.184,00 €	2.263,78 €	26,00 €/ mtl./ Mitglied (7 Mitglieder)
18	SPD-Fraktion		936,00 €	1.349,01 €	26,00 €/ mtl./ Mitglied (3 Mitglieder)
19	Fraktion Bündnis 90 / Die Grünen / GAL		1.872,00 €	1.251,64 €	26,00 €/ mtl./ Mitglied (6 Mitglieder)

Fußnoten: ¹⁾ Haushaltsjahr ²⁾ Vorjahr ³⁾ Vorvorjahr

⁴⁾ Die Pauschale betrug in den Jahren 2020 und 2021 24,08 € mtl./Mitglied.

Zuwendungen an Fraktionen
Teil B: Geldwerte Leistungen
hier: Fraktionen im Rat der Stadt Münster

CDU-Fraktion	Zweckbestimmung	Geldwert		Erläuterungen
		Haushaltsjahr 2022	Vorjahr 2021	
	1	2	3	5
	<p>1. Gestellung von Personal der kommunalen Körperschaft für die Fraktionsarbeit</p> <p>1.1 für die Sicherung des Informationsaustauschs, organisatorische Arbeiten und sonstige Dienste (Geschäftsstellenbetrieb)</p> <p>1.2 für Sachgebiete der Fraktionsarbeit (Fraktionsassistenten)</p> <p>1.3 für Fahrer von Dienstfahrzeugen</p> <p>2. Bereitstellung von Fahrzeugen</p> <p>3. Bereitstellung von Räumen</p> <p>3.1 für die Fraktionsgeschäftsstelle</p> <p>3.2 dauernd oder bedarfsweise für die Durchführung von Fraktionssitzungen</p> <p>4. Bereitstellung einer Bürousausstattung</p> <p>4.1 Büromöbel und -maschinen</p> <p>4.2 sonstiges Büromaterial</p> <p>5. Übernahme laufender oder einmaliger Kosten für</p> <p>5.1 bereitgestellte Räume (Heizung, Reinigung, Beleuchtung)</p> <p>5.2 Fachliteratur und -zeitschriften</p> <p>5.3 Telefon, Telefax, Datenübertragungsleitungen</p> <p>5.4 Rechnerzeiten auf zentraler ADV-Anlage</p> <p>6. Sonstiges</p>			

¹ Im Wirtschaftsplan der citeq sind folgende Mittel für die DV-Ausstattung der Fraktionsgeschäftsstellen vorgesehen:

-Für die DV-Ausstattung der Fraktionsgeschäftsstellen sind im Teilerfolgsplan der Stadt Münster unter der Position „sonstige ordentliche Aufwendungen“ jährlich insgesamt 11.250 € berücksichtigt.

Eine Zuordnung der Mittel auf die einzelnen Fraktionen ist zurzeit noch nicht möglich (Angaben: Stand: September 2021).

Zuwendungen an Fraktionen
Teil B: Geldwerte Leistungen
hier: Fraktionen im Rat der Stadt Münster

SPD-Fraktion	Zweckbestimmung	Geldwert		Erläuterungen
		Haushaltsjahr 2022	Vorjahr 2021	
	1	2	3	4
	<p>1. Gestellung von Personal der kommunalen Körperschaft für die Fraktionsarbeit</p> <p>1.1 für die Sicherung des Informationsaustauschs, organisatorische Arbeiten und sonstige Dienste (Geschäftsstellenbetrieb)</p> <p>1.2 für Sachgebiete der Fraktionsarbeit (Fraktionsassistenten)</p> <p>1.3 für Fahrer von Dienstfahrzeugen</p> <p>2. Bereitstellung von Fahrzeugen</p> <p>3. Bereitstellung von Räumen</p> <p>3.1 für die Fraktionsgeschäftsstelle</p> <p>3.2 dauernd oder bedarfsweise für die Durchführung von Fraktionssitzungen</p> <p>4. Bereitstellung einer Bürousausstattung</p> <p>4.1 Büromöbel und -maschinen</p> <p>4.2 sonstiges Büromaterial</p> <p>5. Übernahme laufender oder einmaliger Kosten für</p> <p>5.1 bereitgestellte Räume (Heizung, Reinigung, Beleuchtung)</p> <p>5.2 Fachliteratur und -zeitschriften</p> <p>5.3 Telefon, Telefax, Datenübertragungsleitungen</p> <p>5.4 Rechnerzeiten auf zentraler ADV-Anlage</p> <p>6. Sonstiges</p>			5

¹ Im Wirtschaftsplan der citeq sind folgende Mittel für die DV-Ausstattung der Fraktionsgeschäftsstellen vorgesehen:

- Für die DV-Ausstattung der Fraktionsgeschäftsstellen sind im Teilerfolgsplan der Stadt Münster unter der Position „sonstige ordentliche Aufwendungen“ jährlich insgesamt 11.250 € berücksichtigt.

Eine Zuordnung der Mittel auf die einzelnen Fraktionen ist zurzeit noch nicht möglich (Angaben: Stand: September 2021).

Zuwendungen an Fraktionen
Teil B: Geldwerte Leistungen
hier: Fraktionen im Rat der Stadt Münster

Bündnis 90/ Die Grünen/ GAL-Fraktion	Zweckbestimmung	Geldwert		Erläuterungen
		Haushaltsjahr 2022	Vorjahr 2021	
	1	2	3	4
	<p>1. Gestellung von Personal der kommunalen Körperschaft für die Fraktionsarbeit</p> <p>1.1 für die Sicherung des Informationsaustauschs, organisatorische Arbeiten und sonstige Dienste (Geschäftsstellenbetrieb)</p> <p>1.2 für Sachgebiete der Fraktionsarbeit (Fraktionsassistenten)</p> <p>1.3 für Fahrer von Dienstfahrzeugen</p> <p>2. Bereitstellung von Fahrzeugen</p> <p>3. Bereitstellung von Räumen</p> <p>3.1 für die Fraktionsgeschäftsstelle</p> <p>3.2 dauernd oder bedarfsweise für die Durchführung von Fraktionssitzungen</p> <p>4. Bereitstellung einer Bürousausstattung</p> <p>4.1 Büromöbel und -maschinen</p> <p>4.2 sonstiges Büromaterial</p> <p>5. Übernahme laufender oder einmaliger Kosten für</p> <p>5.1 bereitgestellte Räume (Heizung, Reinigung, Beleuchtung)</p> <p>5.2 Fachliteratur und -zeitschriften</p> <p>5.3 Telefon, Telefax, Datenübertragungsleitungen</p> <p>5.4 Rechnerzeiten auf zentraler ADV-Anlage</p> <p>6. Sonstiges</p>			5

¹ Im Wirtschaftsplan der citeq sind folgende Mittel für die DV-Ausstattung der Fraktionsgeschäftsstellen vorgesehen:
 -Für die DV-Ausstattung der Fraktionsgeschäftsstellen sind im Teilerfolgsplan der Stadt Münster unter der Position „sonstige ordentliche Aufwendungen“ jährlich insgesamt 11.250 € berücksichtigt.

Eine Zuordnung der Mittel auf die einzelnen Fraktionen ist zurzeit noch nicht möglich (Angaben: Stand: September 2021).

Zuwendungen an Fraktionen
Teil B: Geldwerte Leistungen
hier: Fraktionen im Rat der Stadt Münster

Zweckbestimmung	Geldwert		Erläuterungen
	Haushaltsjahr 2022	Vorjahr 2021	
1	2	3	4
<p>1. Gestellung von Personal der kommunalen Körperschaft für die Fraktionsarbeit</p> <p>1.1 für die Sicherung des Informationsaustauschs, organisatorische Arbeiten und sonstige Dienste (Geschäftsstellenbetrieb)</p> <p>1.2 für Sachgebiete der Fraktionsarbeit (Fraktionsassistenten)</p> <p>1.3 für Fahrer von Dienstfahrzeugen</p> <p>2. Bereitstellung von Fahrzeugen</p> <p>3. Bereitstellung von Räumen</p> <p>3.1 für die Fraktionsgeschäftsstelle</p> <p>3.2 dauernd oder bedarfsweise für die Durchführung von Fraktionssitzungen</p> <p>4. Bereitstellung einer Bürousausstattung</p> <p>4.1 Büromöbel und -maschinen</p> <p>4.2 sonstiges Büromaterial</p> <p>5. Übernahme laufender oder einmaliger Kosten für</p> <p>5.1 bereitgestellte Räume (Heizung, Reinigung, Beleuchtung)</p> <p>5.2 Fachliteratur und -zeitschriften</p> <p>5.3 Telefon, Telefax, Datenübertragungsleitungen</p> <p>5.4 Rechnerzeiten auf zentraler ADV-Anlage</p> <p>6. Sonstiges</p>			5

¹ Im Wirtschaftsplan der citeq sind folgende Mittel für die DV-Ausstattung der Fraktionsgeschäftsstellen vorgesehen:

-Für die DV-Ausstattung der Fraktionsgeschäftsstellen sind im Teilerfolgsplan der Stadt Münster unter der Position „sonstige ordentliche Aufwendungen“ jährlich insgesamt 11.250 € berücksichtigt.

Eine Zuordnung der Mittel auf die einzelnen Fraktionen ist zurzeit noch nicht möglich (Angaben: Stand: September 2021).

Zuwendungen an Fraktionen
Teil B: Geldwerte Leistungen
hier: Fraktionen im Rat der Stadt Münster

Zweckbestimmung	Geldwert		Erläuterungen
	Haushaltsjahr 2022	Vorjahr 2021	
1	2	3	5
1. Gestaltung von Personal der kommunalen Körperschaft für die Fraktionsarbeit 1.1 für die Sicherung des Informationsaustauschs, organisatorische Arbeiten und sonstige Dienste (Geschäftsstellenbetrieb) 1.2 für Sachgebiete der Fraktionsarbeit (Fraktionsassistenten) 1.3 für Fahrer von Dienstfahrzeugen 2. Bereitstellung von Fahrzeugen 3. Bereitstellung von Räumen 3.1 für die Fraktionsgeschäftsstelle 3.2 dauernd oder bedarfsweise für die Durchführung von Fraktionssitzungen 4. Bereitstellung einer Bürousausstattung 4.1 Büromöbel und -maschinen 4.2 sonstiges Büromaterial 5. Übernahme laufender oder einmaliger Kosten für 5.1 bereitgestellte Räume (Heizung, Reinigung, Beleuchtung) 5.2 Fachliteratur und -zeitschriften 5.3 Telefon, Telefax, Datenübertragungsleitungen 5.4 Rechnerzeiten auf zentraler ADV-Anlage 6. Sonstiges			
			4

¹ Im Wirtschaftsplan der citeq sind folgende Mittel für die DV-Ausstattung der Fraktionsgeschäftsstellen vorgesehen:

-Für die DV-Ausstattung der Fraktionsgeschäftsstellen sind im Teilerfolgsplan der Stadt Münster unter der Position „sonstige ordentliche Aufwendungen“ jährlich insgesamt 11.250 € berücksichtigt.

Eine Zuordnung der Mittel auf die einzelnen Fraktionen ist zurzeit noch nicht möglich (Angaben: Stand: September 2021).

Zuwendungen an Fraktionen
Teil B: Geldwerte Leistungen
hier: Fraktionen im Rat der Stadt Münster

Ratsgruppe Die PARTEI/ÖDP	Zweckbestimmung	Geldwert		Erläuterungen
		Haushaltsjahr 2022	Vorjahr 2021	
	1	2	3	4
	<p>1. Gestaltung von Personal der kommunalen Körperschaft für die Fraktionsarbeit</p> <p>1.1 für die Sicherung des Informationsaustauschs, organisatorische Arbeiten und sonstige Dienste (Geschäftsstellenbetrieb)</p> <p>1.2 für Sachgebiete der Fraktionsarbeit (Fraktionsassistenten)</p> <p>1.3 für Fahrer von Dienstfahrzeugen</p> <p>2. Bereitstellung von Fahrzeugen</p> <p>3. Bereitstellung von Räumen</p> <p>3.1 für die Fraktionsgeschäftsstelle</p> <p>3.2 dauernd oder bedarfsweise für die Durchführung von Fraktionssitzungen</p> <p>4. Bereitstellung einer Bürousausstattung</p> <p>4.1 Büromöbel und -maschinen</p> <p>4.2 sonstiges Büromaterial</p> <p>5. Übernahme laufender oder einmaliger Kosten für</p> <p>5.1 bereitgestellte Räume (Heizung, Reinigung, Beleuchtung)</p> <p>5.2 Fachliteratur und -zeitschriften</p> <p>5.3 Telefon, Telefax, Datenübertragungsleitungen</p> <p>5.4 Rechnerzeiten auf zentraler ADV-Anlage</p> <p>6. Sonstiges</p>			5

¹ Im Wirtschaftsplan der citeq sind folgende Mittel für die DV-Ausstattung der Fraktionsgeschäftsstellen vorgesehen:

-Für die DV-Ausstattung der Fraktionsgeschäftsstellen sind im Teilerfolgsplan der Stadt Münster unter der Position „sonstige ordentliche Aufwendungen“ jährlich insgesamt 11.250 € berücksichtigt.

Eine Zuordnung der Mittel auf die einzelnen Fraktionen ist zurzeit noch nicht möglich (Angaben: Stand: September 2021).

Zuwendungen an Fraktionen
Teil B: Geldwerte Leistungen
 hier: Fraktionen im Rat der Stadt Münster

Ratsgruppe Volt	Zweckbestimmung	Geldwert		Erläuterungen
		Haushaltsjahr 2022	Vorjahr 2021	
	1	2	3	5
	<p>1. Gestellung von Personal der kommunalen Körperschaft für die Fraktionsarbeit</p> <p>1.1 für die Sicherung des Informationsaustauschs, organisatorische Arbeiten und sonstige Dienste (Geschäftsstellenbetrieb)</p> <p>1.2 für Sachgebiete der Fraktionsarbeit (Fraktionsassistenten)</p> <p>1.3 für Fahrer von Dienstfahrzeugen</p> <p>2. Bereitstellung von Fahrzeugen</p> <p>3. Bereitstellung von Räumen</p> <p>3.1 für die Fraktionsgeschäftsstelle</p> <p>3.2 dauernd oder bedarfsweise für die Durchführung von Fraktionssitzungen</p> <p>4. Bereitstellung einer Büroausstattung</p> <p>4.1 Büromöbel und -maschinen</p> <p>4.2 sonstiges Büromaterial</p> <p>5. Übernahme laufender oder einmaliger Kosten für</p> <p>5.1 bereitgestellte Räume (Heizung, Reinigung, Beleuchtung)</p> <p>5.2 Fachliteratur und -zeitschriften</p> <p>5.3 Telefon, Telefax, Datenübertragungsleitungen</p> <p>5.4 Rechnerzeiten auf zentraler ADV-Anlage</p> <p>6. Sonstiges</p>			
			4	

¹ Im Wirtschaftsplan der citeq sind folgende Mittel für die DV-Ausstattung der Fraktionsgeschäftsstellen vorgesehen:
 -Für die DV-Ausstattung der Fraktionsgeschäftsstellen sind im Teilerfolgsplan der Stadt Münster unter der Position „sonstige ordentliche Aufwendungen“ jährlich insgesamt 11.250 € berücksichtigt.

Eine Zuordnung der Mittel auf die einzelnen Fraktionen ist zurzeit noch nicht möglich (Angaben: Stand: September 2021).

Zuwendungen an Fraktionen
Teil B: Geldwerte Leistungen
hier: Fraktionen im Rat der Stadt Münster

Fraktionsloses Ratsmitglied MBI		Geldwert		Erläuterungen
Zweckbestimmung	Haushaltsjahr 2022	Vorjahr 2021	mehr (+) weniger (-)	
1	2	3	4	5
<p>1. Gestellung von Personal der kommunalen Körperschaft für die Fraktionsarbeit</p> <p>1.1 für die Sicherung des Informationsaustauschs, organisatorische Arbeiten und sonstige Dienste (Geschäftsstellenbetrieb)</p> <p>1.2 für Sachgebiete der Fraktionsarbeit (Fraktionsassistenten)</p> <p>1.3 für Fahrer von Dienstfahrzeugen</p> <p>2. Bereitstellung von Fahrzeugen</p> <p>3. Bereitstellung von Räumen</p> <p>3.1 für die Fraktionsgeschäftsstelle</p> <p>3.2 dauernd oder bedarfsweise für die Durchführung von Fraktionssitzungen</p> <p>4. Bereitstellung einer Büroausstattung</p> <p>4.1 Büromöbel und -maschinen</p> <p>4.2 sonstiges Büromaterial</p> <p>5. Übernahme laufender oder einmaliger Kosten für</p> <p>5.1 bereitgestellte Räume (Heizung, Reinigung, Beleuchtung)</p> <p>5.2 Fachliteratur und -zeitschriften</p> <p>5.3 Telefon, Telefax, Datenübertragungsleitungen</p> <p>5.4 Rechnerzeiten auf zentraler ADV-Anlage</p> <p>6. Sonstiges</p>				

¹ Im Wirtschaftsplan der citeq sind folgende Mittel für die DV-Ausstattung der Fraktionsgeschäftsstellen vorgesehen:

-Für die DV-Ausstattung der Fraktionsgeschäftsstellen sind im Teilerfolgsplan der Stadt Münster unter der Position „sonstige ordentliche Aufwendungen“ jährlich insgesamt 11.250 € berücksichtigt.

Eine Zuordnung der Mittel auf die einzelnen Fraktionen ist zurzeit noch nicht möglich (Angaben: Stand: September 2021):

Zuwendungen an Fraktionen
Teil B: Geldwerte Leistungen
hier: Fraktionen im Rat der Stadt Münster

Fraktionsloses Ratsmitglied AfD	Zweckbestimmung	Geldwert		Erläuterungen
		Haushaltsjahr 2022	Vorjahr 2021	
	1	2	3	4
	5			5
1. Gestellung von Personal der kommunalen Körperschaft für die Fraktionsarbeit				
1.1 für die Sicherung des Informationsaustauschs, organisatorische Arbeiten und sonstige Dienste (Geschäftsstellenbetrieb)				
1.2 für Sachgebiete der Fraktionsarbeit (Fraktionsassistenten)				
1.3 für Fahrer von Dienstfahrzeugen				
2. Bereitstellung von Fahrzeugen				
3. Bereitstellung von Räumen				
3.1 für die Fraktionsgeschäftsstelle				
3.2 dauernd oder bedarfsweise für die Durchführung von Fraktionssitzungen				
4. Bereitstellung einer Bürousausstattung				
4.1 Büromöbel und -maschinen				
4.2 sonstiges Büromaterial				
5. Übernahme laufender oder einmaliger Kosten für				
5.1 bereitgestellte Räume (Heizung, Reinigung, Beleuchtung)				
5.2 Fachliteratur und -zeitschriften				
5.3 Telefon, Telefax, Datenübertragungsleitungen				
5.4 Rechnerzeiten auf zentraler ADV-Anlage				
6. Sonstiges				

¹ Im Wirtschaftsplan der citeq sind folgende Mittel für die DV-Ausstattung der Fraktionsgeschäftsstellen vorgesehen:

-Für die DV-Ausstattung der Fraktionsgeschäftsstellen sind im Teilerfolgsplan der Stadt Münster unter der Position „sonstige ordentliche Aufwendungen“ jährlich insgesamt 11.250 € berücksichtigt.

Eine Zuordnung der Mittel auf die einzelnen Fraktionen ist zurzeit noch nicht möglich (Angaben: Stand: September 2021).

ZUSCHUSSBERICHT

- **Vorwort**
- **Zuschusshöhe je Produktbereich**
- **Auflistung der Zuschüsse an Vereine, Vereinigungen und Verbände**
- **Vergünstigte Bereitstellung von Immobilien durch Erbbaurechtsverträge**
- **Vergünstigte Bereitstellung von Immobilien durch Mietverträge**

Bericht über Zuwendungen an Dritte - Vorwort

Haushaltsplan 2022

Die Stadt Münster unterstützt die im allgemeinen Interesse geleistete Arbeit verschiedener Verbände, Vereine und anderer Organisationen durch Zuschüsse. Zuschüsse sind Finanzhilfen (Geldleistungen) der Stadt an Dritte zur Erfüllung von Aufgaben der Empfänger. Sie können sowohl für laufende Zwecke als auch für Investitionen Dritter gewährt werden.

Dabei werden grundsätzlich drei Arten von Zuschüssen unterschieden:

- Investitionskostenzuschüsse (Baukosten, Inventar),
- Betriebskostenzuschüsse (z.B. Personalkosten, Sachkosten)
- Projektkostenzuschüsse (z.B. Veranstaltungen).

Sollte eine eindeutige Zuordnung nicht möglich sein, wird von einem Mischzuschuss gesprochen.

Der in der Anlage beigefügte Bericht wurde auf der Grundlage des beschlossenen Haushaltsplans 2022 erstellt. Die aufgeführten konsumtiven Zuschüsse sind grundsätzlich in den Transferaufwendungen (Zeile 15 des Teilergebnisplanes) enthalten.

Die entsprechenden Ausgabepositionen sind den verschiedenen Produktbereichen, Produktgruppen und Ämtern zugeordnet.

Neben der im Haushaltsansatz und der mittelfristigen Ergebnisplanung vorgesehenen Höhe des Zuschusses sind die/der Empfänger, der Verwendungszweck und die mit der Vergabe des Zuschusses verbundene Zielsetzung angegeben. Ebenfalls genannt sind die gesetzlichen bzw. vertraglichen Vorgaben, auf deren Grundlage die Auszahlung der Zuschüsse erfolgt. Soweit diese nicht vorliegen und es sich um freiwillige Leistungen handelt, wird auf die entsprechenden Beschlussgrundlagen des Rates/der Ausschüsse verwiesen.

Der Zuschussbericht bezieht sich ausschließlich auf Zuschüsse städtischer Ämter. Nicht enthalten sind Zuschüsse städtischer Eigenbetriebe und Gesellschaften. Nicht erfasst wurden in diesem Bericht ferner Umlagen, Mitgliedsbeiträge, Zuschüsse aus Stiftungsmitteln sowie Zuwendungen an einzelne Privatpersonen.

Zusätzlich ist eine Übersicht über die Zuschüsse beigefügt, die durch die kostenlose oder vergünstigte Überlassung von Grundstücken und Gebäuden an Vereine, Vereinigungen und Verbände durch Miet- und Erbbaurechtsverträge indirekt gewährt werden.

- Anlage 1: Übersicht über die Höhe der Zuschüsse, gegliedert nach Produktbereichen
- Anlage 2: Auflistung der Zuschüsse an Vereine, Vereinigungen und Verbände
- Anlage 3: Bericht über die vergünstigte Bereitstellung von Immobilien durch Erbbaurechtsverträge
- Anlage 4: Bericht über die vergünstigte Bereitstellung von Immobilien durch Mietverträge

Legende

Art des Zuschusses

IZ	Investitionskostenzuschuss	BZ	Betriebskostenzuschuss
PZ	Projektkostenzuschuss	MZ	Mischzuschuss

Ausschuss

HA	Haupt- und Finanzausschuss
AWLFW	Ausschuss für Wohnen, Liegenschaften, Finanzen und Wirtschaft
AKJF	Ausschuss für Kinder, Jugendliche und Familien
ASW	Ausschuss für Schule und Weiterbildung
APDOSO	Ausschuss für Personal, Digitalisierung, Organisation, Sicherheit und Ordnung
AGL	Ausschuss für Gleichstellung
KA	Kulturausschuss
ASGVaf	Ausschuss für Soziales, Gesundheit, Verbraucherschutz und Arbeitsförderung
SPA	Sportausschuss
ASS	Ausschuss für Stadtplanung und Stadtentwicklung
AVM	Ausschuss für Verkehr und Mobilität
AUKB	Ausschuss für Umweltschutz, Klimaschutz und Bauwesen

Übersicht über die Höhe der Zuschüsse Gliederung nach Produktbereichen

Produktbereiche	Zuschüsse in 2022
Produktbereich 01 "Innere Verwaltung"	1.064.970 €
Produktbereich 02 "Sicherheit und Ordnung"	3.500 €
Produktbereich 03 "Schulträgeraufgaben"	3.222.900 €
Produktbereich 04 "Kultur und Wissenschaft"	3.304.630 €
Produktbereich 05 "Soziale Leistungen"	7.012.970 €
Produktbereich 06 "Kinder-, Jugend- und Familienhilfe"	134.735.000 €
Produktbereich 07 "Gesundheitsdienste"	925.530 €
Produktbereich 08 "Sportförderung"	4.628.240 €
Produktbereich 09 "Räumliche Planung und Entwicklung, Geoinformationen"	595.580 €
Produktbereich 10 "Bauen und Wohnen"	55.390 €
Produktbereich 11 "Ver- und Entsorgung"	0 €
Produktbereich 12 "Verkehrsflächen und -anlagen, ÖPNV"	0 €
Produktbereich 13 "Natur- und Landschaftspflege"	207.360 €
Produktbereich 14 "Umweltschutz"	400.300 €
Produktbereich 15 "Wirtschaft und Tourismus"	0 €
Produktbereich 16 "Allgemeine Finanzwirtschaft"	0 €
Produktbereich 17 "Stiftungen"	0 €
Zuschüsse insgesamt:	156.156.370 €

Auflistung der in den Transferaufwendungen enthaltenen Zuschüsse an Vereine, Vereinigungen und Verbände

Lfd. Nr.	Produktgruppe	Amt	Empfänger	Verwendungszweck / Zielsetzung	Auftragsgrundlage (Gesetz, politischer Beschluss, Vertrag)	Zuschussart	Haushaltsansatz in €				Aus-schluss	zeitliche Befristung
							2022	2023	2024	2025		
1	0102	33	unterschiedliche Empfänger/innen, welche erst im Laufe des HH-Jahres bekannt werden (Antragsverfahren)	Zuschüsse Städtepartnerschaften und Auslandsbeziehungen	Richtlinien zur Förderung der Auslandsbeziehungen der Stadt Münster, zuletzt geändert durch Ratsbeschluss vom 16.02.2011; lfd. Geschäft der Verwaltung	PZ	46.000	46.000	46.000	46.000	AWLFW	jährlich
2	0102	33	unterschiedliche Empfänger/innen, welche erst im Laufe des HH-Jahres bekannt werden (Antragsverfahren)	Zuschüsse des Integrationsrates für Projekte und Kooperationen	lfd. Geschäft der Verwaltung	PZ	29.440	29.440	29.440	29.440	AWLFW	jährlich
3	0103	OB	Hansaforum	Personal- und Sachkosten für das Übergangsjahr 2022	Beschluss des AWLFW vom 09.12.2021	PZ	80.000	0	0	0	AWLFW	31.12.2022
4	0103	OB	privates Unternehmen als Organisator des Stadtfestes	Zuschuss Stadtfest	Rat (nd) 10.09.2014; Neuvertrag mit Neubetreiber ab 2019; Erhöhung der Mittel zur Anti-Terror-Abwehr um 10.000 € erstmals im HH 2020	PZ	80.000	80.000	80.000	80.000	HA	keine
5	0104	17	Beratungsstelle Frauen helfen Frauen e.V.	Beratung u. Therapie für Frauen z. Ess-Störung, Gewalterfahrungen, Misshandlungen, dissoziative Identitätsstörung, sex. Missbrauch	Beschluss des AGL vom 24.11.2015; Ratsbeschluss vom 16.12.2015; Beschluss des AGL vom 21.11.2018 und des Rates vom 12.12.2018 (Dynamisierung); Beschluss des AGL vom 16.2.2021, des Rates vom 17.03.2021 und Leistungsvereinbarung	BZ	90.069	91.540	91.540	91.540	AGL	keine
6	0104	17	Beratung und Therapie für Frauen e.V.	Beratung u. Therapie für Frauen zu Depressionen, Ängsten, Gewalterfahrungen, massiven Familienkonflikten, psychosomat. Beschwerden	Beschluss des AGL vom 29.11.2016; Ratsbeschluss vom 14.12.2016 Beschluss des AGL vom 21.11.2018 und des Rates vom 12.12.2018 (Dynamisierung); Beschluss des AGL vom 16.2.2021, des Rates vom 17.03.2021 und Leistungsvereinbarung	BZ	98.068	99.670	99.670	99.670	AGL	keine
7	0104	17	Notruf f. vergewaltigte + sexuell belästigte Frauen e.V.	Beratung u. Therapie für Frauen z. sex. Gewalterfahrungen, Vergewaltigungen, Nötigung, sex. Missbrauch, Beratung Angehöriger	Beschluss des AGL vom 24.11.2015; Ratsbeschluss vom 16.12.2015; Beschluss des AGL vom 21.11.2018 und des Rates vom 12.12.2018 (Dynamisierung); Beschluss des AGL vom 16.2.2021, des Rates vom 17.03.2021 und Leistungsvereinbarung	BZ	93.796	95.329	95.329	95.329	AGL	keine
8	0104	17	Frauen- u. Mädchenselbstverteidigung + Sport e.V.	Sportangebot, für Frauen und Mädchen, Selbstbehauptungs- und -verteidigung, Angebote für behinderte Frauen, Projekt SELMA, Projekt IoWIS	Beschluss des AGL vom 24.11.2015 und 21.11.2018, Ratsbeschluss vom 16.12.2015, Beschluss des AGL vom 21.11.2018 und des Rates vom 12.12.2018 (Dynamisierung); Beschluss des AGL vom 16.2.2021, des Rates vom 17.03.2021, Beschluss des AGL vom 18.11.2021 und des Rates vom 15.12.2021 und Leistungsvereinbarung	BZ	87.495	88.917	88.917	88.917	AGL	keine
9	0104	17	Frauen und neue Medien e.V.	Förderung und Nutzung der neuen Medien durch Frauen u. Mädchen	Beschluss des AGL vom 19.11.2019; Ratsbeschluss vom 12.09.2001; Beschluss des AGL vom 21.11.2018 und des Rates vom 12.12.2018 (Dynamisierung); Beschluss des AGL vom 16.2.2021, des Rates vom 17.03.2021 und Leistungsvereinbarung	BZ	37.135	37.738	37.738	37.738	AGL	keine
10	0104	17	Berufswege e.V.	Verbesserung v. Erwerbschancen f. Frauen + Mädchen auf dem Arbeitsmarkt	Beschluss des AGL vom 29.11.2016, 16.02.2017 und 19.11.2019; Ratsbeschluss vom 14.12.2016; Beschluss des AGL vom 21.11.2018 und des Rates vom 12.12.2018 (Dynamisierung); Beschluss des AGL vom 16.2.2021, des Rates vom 17.03.2021, des AGL vom 18.11.2021 und des Rates vom 15.12.2021 und Leistungsvereinbarung	BZ	151.632	154.419	154.419	154.419	AGL	keine

Aufstellung der in den Transferaufwendungen enthaltenen Zuschüsse an Vereine, Vereinigungen und Verbände

Anlage 2

Lfd. Nr.	Produktgruppe	Amt	Empfänger	Verwendungszweck / Zielsetzung	Auftragsgrundlage (Gesetz, politischer Beschluss, Vertrag)	Zuschussart	Haushaltsansatz in €				Aus-schluss	zeitliche Befristung
							2022	2023	2024	2025		
11	0104	17	LIVAS e.V.	Beratung, Information, Vernetzung und Veranstaltungen für lesbische Frauen*	Beschluss des AGL vom 19.11.2019, Beschluss des AGL vom 21.11.2018 und des Rates vom 12.12.2018 (Dynamisierung), Beschluss des AGL vom 16.2.2021, des Rates vom 17.03.2021 und Leistungsvereinbarung	BZ	15.334	15.583	15.583	15.583	AGL	keine
12	0104	17	KCM e.V.	Beratung, Begegnung, Selbsthilfe, kulturelle Impulse für homosexuelle Männer*	Beschluss des AGL vom 19.11.2019, Beschluss des AGL vom 21.11.2018 und des Rates vom 12.12.2018 (Dynamisierung), Beschluss des AGL vom 16.2.2021, des Rates vom 17.03.2021 und Leistungsvereinbarung	BZ	15.334	15.583	15.583	15.583	AGL	keine
13	0104	17	Arbeiterwohlfahrt Unterbezirk Münsterland-Recklinghausen	Durchführung eines Jungen- und Mädchentages an Schulen in Kooperation mit anderen Trägern der Jugendhilfe	Beschluss des AGL vom 29.11.2016, Ratsbeschluss vom 14.12.2016, Beschluss des AGL vom 21.11.2018 und des Rates vom 12.12.2018 (Dynamisierung), Beschluss des AGL vom 16.2.2021, des Rates vom 17.03.2021 und Leistungsvereinbarung	BZ	36.784	37.384	37.384	37.384	AGL	keine
14	0104	17	Aidshilfe Münster e.V.	Beratung für Regenbogenfamilien	Beschluss des AGL vom 19.11.2019, Beschluss des AGL vom 21.11.2018 und des Rates vom 12.12.2018 (Dynamisierung), Beschluss des AGL vom 16.2.2021, des Rates vom 17.03.2021 und Leistungsvereinbarung	BZ	10.223	10.389	10.389	10.389	AGL	keine
15	0104	17	Aidshilfe Münster e.V.	Trans* und Inter* Beratungsstelle	Beschluss des AGL vom 19.11.2019, Beschluss des AGL vom 21.11.2018 und des Rates vom 12.12.2018 (Dynamisierung), Beschluss des AGL vom 16.2.2021, des Rates vom 17.03.2021 und Leistungsvereinbarung	BZ	20.445	20.777	20.777	20.777	AGL	keine
16	0104	17	TIMS e.V.	Trans* und Inter* Peer-Beratungsstelle	Beschluss des AGL vom 19.11.2019, Beschluss des AGL vom 21.11.2018 und des Rates vom 12.12.2018 (Dynamisierung), Beschluss des AGL vom 16.2.2021, des Rates vom 17.03.2021 und Leistungsvereinbarung	BZ	20.445	20.777	20.777	20.777	AGL	keine
17	0104	17	TIMS e.V.	Trans* und Inter* Selbsthilfe	Beschluss des AGL vom 19.11.2019 und Leistungsvereinbarung	BZ	8.000	8.000	8.000	8.000	AGL	keine
18	0104	17	profamilia	Trans*, Inter* und Cis Beratungsstelle	Beschluss des AGL vom 19.11.2019, Beschluss des AGL vom 21.11.2018 und des Rates vom 12.12.2018 (Dynamisierung), Beschluss des AGL vom 16.2.2021, des Rates vom 17.03.2021 und Leistungsvereinbarung	BZ	30.668	31.166	31.166	31.166	AGL	keine
19	0104	17	ca. 20 Projektträgerinnen / Gruppen aus dem Bereich Frauenorganisationen	ca.20 Projekte, Fachtagungen, Aktionen	Ratsbeschluss aus 1994	PZ	20.000	20.000	20.000	20.000	AGL	keine
20	0104	17	ca. 5 Projektträger/Gruppen aus dem Bereich LSB TI*	Projekte, Fachtagungen, Aktionen	Entscheidung Verwaltung, Beschluss des AGL vom 19.11.2019	PZ	6.235	6.235	6.235	6.235	AGL	keine
21	0104	17	ca. 5 Projektträger/Gruppen aus dem Bereich Männerorganisationen	Projekte, Fachtagungen, Aktionen	Beschluss des AGL vom 24.11.2015 und 19.11.2019, Ratsbeschluss vom 16.12.2015, Entscheidung Verwaltung	PZ	6.235	6.235	6.235	6.235	AGL	keine
22	0108	10	Betriebssportgruppe Münster	Förderung des Betriebssports	Personalarat	BZ	4.210	4.210	4.210	4.210	APDOSO	keine
23	1163	IV/KI	M. Salinas/Dr. K. Schukallej/J. Kronfli	Haus der Kulturen/Eine-Welt-Haus	Ratsbeschluss 15.12.2021	PZ	15.000	0	0	0	ASSGVaf	31.12.2022
24	0116	IV/KI	Haus der Familie Münster Katholisches Bildungsforum im Stadtdekanat Münster e.V.	Qualifizierung Kulturmittlerin	Ratsbeschluss 16.12.2015	PZ	22.190	22.190	22.190	22.190	ASSGVaf	keine
25	0116	IV/KI	Haus der Familie Münster Katholisches Bildungsforum im Stadtdekanat Münster e.V.	Qualifizierung Kulturmittler	Ratsbeschluss 17.3.2021	PZ	29.170	29.170	29.170	29.170	ASSGVaf	keine
26	0116	IV/KI	Vereine, Träger, Initiativen	Einzelbeiträge für Integrationsprojekte	Ratsbeschluss 3.4.2019	PZ	11.060	11.060	11.060	11.060	ASSGVaf	jährlich

Auflistung der in den Transferaufwendungen enthaltenen Zuschüsse an Vereine, Vereinigungen und Verbände

Lfd. Nr.	Produktgruppe	Amt	Empfänger	Verwendungszweck / Zielsetzung	Auftragsgrundlage (Gesetz, politischer Beschluss, Vertrag)	Zuschussart	Haushaltsansatz in €				Aus-schluss	zeitliche Befristung
							2022	2023	2024	2025		
27	0209	37	Musikkorps der Freiwilligen Feuerwehr Münster	Zuschuss Instrumentengeld	Etat-Beschluss zum Haushalt 2010, Zuschussbescheid aus 2012	IZ	2.500	2.500	2.500	2.500	APDOSO	keine
28	0209	37	Musikkorps der Freiwilligen Feuerwehr Münster	Dirigenten-zuschuss	Etat-Beschluss zum Haushalt 2010, Zuschussbescheid aus 2012	BZ	1.000	1.000	1.000	1.000	APDOSO	keine
29	0301	40	Bistum Münster	Betriebskostenzuschuss Papst-Johannes-Schule	Vertrag vom 15.03.1972 in der derzeit gültigen Fassung	BZ	240.000	238.920	236.030	232.060	ASW	keine
30	0301	40	Bistum Münster	Bau- und Beschaffungskostenzuschuss Papst-Johannes-Schule	Vertrag vom 15.03.1972 in der derzeit gültigen Fassung	IZ	249.000	256.830	263.570	268.810	ASW	keine
31	0301	40	"Freunde der französischen Kultur NRW"	Anfahrt des französischen Bücherbusses an städt. Schulen	Vereinbarung vom 30.04.1996	PZ	250	250	250	250	ASW	keine
32	0301	40	Elternvertretungen Schulformen, Bezirksschülervertretung	Projekt- / Betriebskostenzuschuss (auf Antrag)		MZ	1.000	1.000	1.000	1.000	ASW	Einzelanträge
33	0301	40	Verkehrswacht Münster	Betriebskostenzuschuss Jugendverkehrsschule	Vertrag vom 14.10.1987 in der derzeit gültigen Fassung	BZ	7.860	7.820	7.730	7.600	ASW	keine
34	0301	40	Mulingula e. V.	Sprachliche Unterstützung von Flüchtlingskindern an Grundschulen		BZ	62.680	62.390	61.640	0	ASW	31.12.2024
35	0301	40	Apothekerkammer Westfalen-Lippe	Investitionszuschuss PTA-Fachschule	Ratsbeschluss V/0575/2020	IZ	2.050.000	0	0	0	ASW	31.12.2022
36	0301	40	Verein zur Förderung der Bewährungshilfe Münster e. V.	Projekt Bunte Schule	Beschluss ASW vom 01.12.2021	PZ	82.610	0	0	0	ASW	01.01.2023
37	0301	40	Caritas Münster	Projekt "Schulabschluss Plus"	Beschluss ASW vom 01.12.2021	PZ	9.500	28.000	28.000	28.000	ASW	31.12.2025
38	0302	40	Jugendauszubildungszentrum JAZ	Finanzierung Werkanleiter Stadtteilwerkstatt Nord	Ratsbeschluss vom 16.11.2004, neu: V0765/2016, V/0183/2019	BZ	140.000	139.370	142.600	140.210	ASW	jährliche Neubewilligung
39	0302	40	Verschiedene Projektträger im „Netzwerk Begabungsförderung Münster“	Förderung / Diagnose von Kindern mit besonderer Begabung, Fortbildung pädagogischer Fachkräfte zum Thema besondere Begabung	Etatbeschluss: Beschluss im ASW in 2011 (Beschlussvorlage V/0416/2011)	MZ	25.000	24.890	24.590	24.170	ASW	keine
40	0302	40	Verschiedene Projektträger	Kommunale Projektförderung Schule-Beruf	Ratsbeschluss vom 28.03.2007, neu: V/0765/2016 und V/0183/2019	PZ	355.000	353.400	349.130	343.260	ASW	Schuljahr
41	0401	41	Theaterhaus Pumpenhaus gGmbH	Sicherung des Probebetriebes	politischer Beschluss	BZ	61.690	62.930	64.190	65.480	KA	Keine. Bisher durch KA/RAT gewollte Förderung bis auf Widerruf.
42	0401	41	Theaterhaus Pumpenhaus gGmbH	Betrieb	politischer Beschluss	BZ	473.680	483.160	492.830	502.690	KA	Keine. Bisher durch KA/RAT gewollte Förderung bis auf Widerruf.
43	0401	41	Theaterhaus Pumpenhaus gGmbH	Programmzuschuss Festival Flurstücke	politischer Beschluss	BZ	62.500	62.500	62.500	62.500	KA	Keine. Bisher durch KA/RAT gewollte Förderung bis auf Widerruf.
44	0401	41	Theama e.V.: Der Kleine Bühnenboden	Betrieb	politischer Beschluss	BZ	10.840	11.060	11.290	11.520	KA	Keine. Bisher durch KA/RAT gewollte Förderung bis auf Widerruf.
45	0401	41	Theater Titanick Münster/Leipzig GbR	Betrieb	politischer Beschluss	BZ	112.200	103.760	105.840	107.960	KA	Keine. Bisher durch KA/RAT gewollte Förderung bis auf Widerruf.

Auflistung der in den Transferaufwendungen enthaltenen Zuschüsse an Vereine, Vereinigungen und Verbände

Lfd. Nr.	Produktgruppe	Amt	Empfänger	Verwendungszweck / Zielsetzung	Auftragsgrundlage (Gesetz, politischer Beschluss, Vertrag)	Zuschussart	Haushaltsansatz in €				Aus-schluss	zeitliche Befristung
							2022	2023	2024	2025		
46	0401	41	Theater Titanick Münster/Leipzig GbR	Einmaliger Zuschuss zu "Futuropa" als Defizitausgleich mit Sperrvermerk	politischer Beschluss	PZ	15.000	0	0	0	KA	31.12.2022, Freigabe des Zuschusses durch den KA
47	0401	41	Verein zur Förderung des Wolfgang Borchert Theaters e.V.	Betrieb des Wolfgang Borchert Theater	politischer Beschluss	BZ	328.100	334.670	341.370	348.200	KA	Keine. Bisher durch KA/RAT gewollte Förderung bis auf Widerruf.
48	0401	41	Verein zur Förderung des Wolfgang Borchert Theaters e.V.	Einmaliger Zuschuss zu "THE BLACK RIDER" als Defizitausgleich mit Sperrvermerk	politischer Beschluss	PZ	35.000	0	0	0	KA	31.12.2022, Freigabe des Zuschusses durch den KA
49	0401	41	Charivari-Puppentheater	Programm- /Betriebskostenzuschuss	politischer Beschluss	BZ	60.790	62.010	63.260	64.530	KA	Keine. Bisher durch KA/RAT gewollte Förderung bis auf Widerruf.
50	0401	41	Chorverband Münster Stadt und Land e.V.	Betrieb	politischer Beschluss	BZ	4.290	4.380	4.470	4.560	KA	Keine. Bisher durch KA/RAT gewollte Förderung bis auf Widerruf.
51	0401	41	RELIGIO - Westfälisches Museum für religiöse Kultur GmbH	städt. Anteil an Annuität für Darlehen	Vertrag	MZ	1.450	1.450	0	0	KA	31.12.2023
52	0401	41	Stadtheimatbund e.V.	Betrieb Büro Torhaus	politischer Beschluss	BZ	5.190	5.300	5.410	5.520	KA	Keine. Bisher durch KA/RAT gewollte Förderung bis auf Widerruf.
53	0401	41	Stadtheimatbund e.V.	Zuschuss Historienspiel VIVAT PAX	politischer Beschluss	PZ	12.000	12.000	12.000	0	KA	31.12.2024
54	0401	41	Gesellschaft für Leprakunde e.V.	Betrieb Leprosenhaus	politischer Beschluss	BZ	2.360	2.410	2.460	2.510	KA	Keine. Bisher durch KA/RAT gewollte Förderung bis auf Widerruf.
55	0401	41	Bürgerausschuss Münsterscher Karneval e.V.	Rosenmontagszug	politischer Beschluss	BZ	30.000	22.440	22.440	22.440	KA	Keine. Bisher durch KA/RAT gewollte Förderung bis auf Widerruf.
56	0401	41	Förderverein Aktuelle Kunst e.V.	Atelierbetrieb	politischer Beschluss	BZ	8.550	8.730	8.910	9.090	KA	Keine. Bisher durch KA/RAT gewollte Förderung bis auf Widerruf.
57	0401	41	Zukunftsmusik GbR	Unterhaltung und Betrieb Proberäume	politischer Beschluss	BZ	13.960	14.240	14.530	14.830	KA	Keine. Bisher durch KA/RAT gewollte Förderung bis auf Widerruf.
58	0401	41	Filmwerstatt Münster e.V.	Betrieb	politischer Beschluss	BZ	64.450	65.740	67.060	68.410	KA	Keine. Bisher durch KA/RAT gewollte Förderung bis auf Widerruf.

Auflistung der in den Transferaufwendungen enthaltenen Zuschüsse an Vereine, Vereinigungen und Verbände

Lfd. Nr.	Produktgruppe	Amt	Empfänger	Verwendungszweck / Zielsetzung	Auftragsgrundlage (Gesetz, politischer Beschluss, Vertrag)	Zuschussart	Haushaltsansatz in €				Aus-schluss	zeitliche Befristung
							2022	2023	2024	2025		
59	0401	41	Filmwerstatt Münster e.V.	Filmfestival	politischer Beschluss	BZ	24.800	24.800	24.800	24.800	KA	Keine. Bisher durch KAV/RAT gewollte Förderung bis auf Widerruf.
60	0401	41	Filmwerstatt Münster e.V.	LITFILMS Literatur Film Festival Münster	politischer Beschluss	BZ	12.500	12.500	12.500	12.500	KA	Keine. Bisher durch KAV/RAT gewollte Förderung bis auf Widerruf.
61	0401	41	Die Linse - Verein zur Förderung kommunaler Filmarbeit e.V.	Kinoprogramm	politischer Beschluss	BZ	30.390	31.000	31.620	32.260	KA	Keine. Bisher durch KAV/RAT gewollte Förderung bis auf Widerruf.
62	0401	41	Westfälischer Kunstverein e.V.	Jahresprogramm	politischer Beschluss	BZ	29.100	29.690	30.290	30.900	KA	Keine. Bisher durch KAV/RAT gewollte Förderung bis auf Widerruf.
63	0401	41	Jüdische Gemeinde Münster	Führungen durch die Synagoge	politischer Beschluss	BZ	2.460	2.460	2.460	2.460	KA	Keine. Bisher durch KAV/RAT gewollte Förderung bis auf Widerruf.
64	0401	41	Bürgerverein für Mecklenbeck e.V.	Betrieb Hof Hesselmann	politischer Beschluss	BZ	56.610	57.750	58.910	60.090	KA	Keine. Bisher durch KAV/RAT gewollte Förderung bis auf Widerruf.
65	0401	41	Bürgerverein für Mecklenbeck e.V.	Zuschuss Bauunterhaltung Hof Hesselmann	politischer Beschluss	BZ	14.450	14.740	15.040	15.350	KA	Keine. Bisher durch KAV/RAT gewollte Förderung bis auf Widerruf.
66	0401	41	Arbeitskreis Ostviertel e.V.	Betrieb des Bennohauses	politischer Beschluss	BZ	21.320	21.750	22.190	22.640	KA	Keine. Bisher durch KAV/RAT gewollte Förderung bis auf Widerruf.
67	0401	41	Arbeitskreis Ostviertel e.V.	Personalkostenzuschuss	politischer Beschluss	BZ	235.140	239.850	244.650	249.550	KA	Keine. Bisher durch KAV/RAT gewollte Förderung bis auf Widerruf.
68	0401	41	Kreativ-Haus e.V.	Betrieb Jugendkunstschule	politischer Beschluss	BZ	63.440	64.710	66.010	67.340	KA	Keine. Bisher durch KAV/RAT gewollte Förderung bis auf Widerruf.
69	0401	41	Kreativ-Haus e.V.	Betrieb	politischer Beschluss	BZ	81.760	83.400	85.070	86.780	KA	Keine. Bisher durch KAV/RAT gewollte Förderung bis auf Widerruf.

Auflistung der in den Transferaufwendungen enthaltenen Zuschüsse an Vereine, Vereinigungen und Verbände

Lfd. Nr.	Produktgruppe	Amt	Empfänger	Verwendungszweck / Zielsetzung	Auftragsgrundlage (Gesetz, politischer Beschluss, Vertrag)	Zuschussart	Haushaltsansatz in €				Aus-schluss	zeitliche Befristung
							2022	2023	2024	2025		
70	0401	41	Cultur- und Begegnungszentrum Achtermannstraße e.V.	Betrieb	politischer Beschluss	BZ	79.130	80.720	82.340	83.990	KA	Keine. Bisher durch KAV/RAT gewollte Förderung bis auf Widerruf.
71	0401	41	Cultur- und Begegnungszentrum Achtermannstraße e.V.	Programm	politischer Beschluss	MZ	41.140	41.140	41.140	41.140	KA	Keine. Bisher durch KAV/RAT gewollte Förderung bis auf Widerruf.
72	0401	41	Kultur Kooperative Münster e.V.	Betrieb	politischer Beschluss	BZ	6.090	6.220	6.350	6.480	KA	Keine. Bisher durch KAV/RAT gewollte Förderung bis auf Widerruf.
73	0401	41	medienforum münster e.V.	Betrieb	politischer Beschluss	BZ	37.930	38.690	39.470	40.260	KA	Keine. Bisher durch KAV/RAT gewollte Förderung bis auf Widerruf.
74	0401	41	Gesellschaft für Christlich-jüdische Zusammenarbeit Münster e.V.	Betrieb / Programm	politischer Beschluss	MZ	10.680	10.900	11.120	11.350	KA	Keine. Bisher durch KAV/RAT gewollte Förderung bis auf Widerruf.
75	0401	41	Kuratorium Mehrzweckhalle St. Josef Gelmer	Betrieb / Programm	politischer Beschluss	MZ	10.200	10.410	10.620	10.840	KA	Keine. Bisher durch KAV/RAT gewollte Förderung bis auf Widerruf.
76	0401	41	De Bockwindmühl e.V.	Betriebskosten - Instandhaltungszuschuss für das Freilichtmuseum Mühlenhof	politischer Beschluss	IZ	65.210	15.520	15.840	16.160	KA	Keine. Bisher durch KAV/RAT gewollte Förderung bis auf Widerruf.
77	0401	41	Jugentheater-Werkstatt e.V.	Betrieb von Cactus Junges Theater	politischer Beschluss	BZ	58.230	59.400	60.590	61.810	KA	Keine. Bisher durch KAV/RAT gewollte Förderung bis auf Widerruf.
78	0401	41	Annette von Droste-Gesellschaft e.V.	Zuschuss	politischer Beschluss	MZ	3.270	3.340	3.410	3.480	KA	Keine. Bisher durch KAV/RAT gewollte Förderung bis auf Widerruf.
79	0401	41	Zukunftswerkstatt Kreuzviertel e.V.	Betriebskostenzuschuss	politischer Beschluss	BZ	12.240	12.490	12.740	13.000	KA	Keine. Bisher durch KAV/RAT gewollte Förderung bis auf Widerruf.
80	0401	41	Friedrich-Hundt-Gesellschaft e.V.	Stärkung der Kunstform Fotografie	politischer Beschluss	MZ	7.500	7.500	0	0	KA	31.12.2023
81	0401	41	B-Side GmbH und B-Side Kultur e.V.	Personalkostenzuschuss zur Umsetzung des Projektes B-Side und Aufbau des Betriebes	politischer Beschluss	BZ	72.000	18.000	0	0	AWLFW	31.12.2023
82	0401	41	Karluni- Weltmusik für Kinder	Einmaliger Zuschuss zum Kinderlieder-Festival "Rettet die Kinderlieder"	politischer Beschluss	PZ	15.000	0	0	0	KA	31.12.2022

Auflistung der in den Transferaufwendungen enthaltenen Zuschüsse an Vereine, Vereinigungen und Verbände

Lfd. Nr.	Produktgruppe	Amt	Empfänger	Verwendungszweck / Zielsetzung	Auftragsgrundlage (Gesetz, politischer Beschluss, Vertrag)	Zuschussart	Haushaltsansatz in €				Aus-schluss	zeitliche Befristung
							2022	2023	2024	2025		
83	0401	41	Stadtensemble	Einmaliger Projektkostenzuschuss zu "Demokratie@Home"	politischer Beschluss	PZ	15.000	0	0	0	KA	31.12.2022
84	0401	41	Verein zur bürgerschaftlichen Förderung der Hochschulkultur e.V.	Zuschuss zum Festival "Neue Wände"	politischer Beschluss	PZ	10.000	10.000	0	0	KA	31.12.2023
85	0401	41	Initiative moNOkultur	Zuschuss zur Finanzierung einer Geschäftsführerstelle	politischer Beschluss	BZ	30.000	30.000	30.000	0	KA	31.12.2024
86	0403	41	Musikschule Wolbeck e.V.	Betriebskostenzuschuss Musikschularbeit in Wolbeck	politischer Beschluss (Haushalt 2021)	BZ	180.816	177.257	177.257	144.455	KA	keine
87	0403	41	Musikschule Roxel e.V.	Betriebskostenzuschuss Musikschularbeit in Roxel	politischer Beschluss (Haushalt 2021)	BZ	213.176	209.042	209.042	170.944	KA	keine
88	0403	41	Musikschule Nienberge e.V.	Betriebskostenzuschuss Musikschularbeit in Nienberge	politischer Beschluss (Haushalt 2021)	BZ	261.135	255.995	255.995	208.624	KA	keine
89	0403	41	Musikschule Albachten e.V.	Betriebskostenzuschuss Musikschularbeit in Albachten	politischer Beschluss (Haushalt 2021)	BZ	174.878	171.436	171.436	139.710	KA	keine
90	0403	44	Regionalaussschuss "Jugend musiziert" Münsterland	Regionalwettbewerb "Jugend musiziert Münsterland"	Entscheidung Verwaltung vor 1990	BZ	4.550	4.550	4.550	4.550	KA	keine
91	0403	44	Landesmusikrat NRW e.V.	Ausrichten des Landeswettbewerbs "Jugend musiziert NRW" in Münster	Entscheidung Verwaltung vor 1990	BZ	0	17.500	0	0	KA	keine
92	0404	42	Freunde der Französischen Kultur e.V.	Förderung des Projektes "Französischer Bücherbus für NRW"	vertragliche Vereinbarung vom 30.04.1996 zwischen der Stadt Münster und dem Institut Francais Düsseldorf	BZ	380	380	380	380	KA	keine
93	0404	42	Stadtteilbücherei Münster-Hiltrup, St. Clemens	Betrieb der Stadtteilbücherei Münster-Hiltrup, St. Clemens	Betriebsvertrag vom 29.04.2008	BZ	95.400	95.600	95.800	96.010	KA	keine
94	0404	42	Bücherei St. Michael, Münster-Gievenbeck	Betrieb der Stadtteilbücherei St. Michael, Münster-Gievenbeck	Betriebsvertrag vom 30.12.2008	BZ	5.650	5.650	5.650	5.650	KA	keine
95	0404	42	Bischöfliches Generalvikariat Münster	Unterstützung der kirchlichen öffentlichen Büchereien bei der Beschaffung von Büchern und Medien	jährlicher Beschluss vom Kulturausschuss	BZ	21.000	21.000	21.000	21.000	KA	keine
96	0501	59	Verein zur Förderung der Bewährungshilfe e.V.	Schulbauernhof Emsdorf als integrative Maßnahme für straffällig gewordene Menschen	Politischer Beschluss vom 29.11.2021	PZ	80.000	80.000	80.000	80.000	ASGVAF	31.12.2025
97	0502	50	Christlicher Verein Junger Menschen Münster e.V.	Betriebsträgerschaft der Flüchtlingseinrichtung Böttcherstraße	Ratsbeschluss (Etat), Vertrag vom 25.9.2017	MZ	64.640	65.940	67.260	72.260	ASGVAF	keine
98	0502	50	Caritasverband für die Stadt Münster	Betriebsträgerschaft der Flüchtlingseinrichtung Käthe-Ernst-Weg 16-26	Ratsbeschluss (Etat), Vertrag vom 16.08.2018	MZ	63.240	64.500	65.800	72.260	ASGVAF	keine
99	0502	50	Caritasverband für die Stadt Münster	Betriebsträgerschaft der Flüchtlingseinrichtung Zum Schultenhof 3	Ratsbeschluss (Etat), Vertrag vom 16.08.2018	MZ	63.240	64.500	65.800	72.260	ASGVAF	keine
100	0502	50	Caritasverband für die Stadt Münster	Betriebsträgerschaft der Flüchtlingseinrichtung Marie-Curie-Straße 3-3e	Ratsbeschluss (Etat), Vertrag vom 16.12.2019	MZ	68.340	69.710	71.100	72.260	ASGVAF	keine
101	0502	50	Gemeinnützige Gesellschaft zur Unterstützung Asylsuchender e.V.	Flüchtlingsberatung und -betreuung, Integrationsarbeit	Ratsbeschlüsse vom 16.12.2015 zum Etat 2016 und vom 13.02.2019 zur Vorlage V/0070/2019, Vertrag vom 19.12.2017	MZ	187.970	187.970	187.970	191.620	ASGVAF	keine
102	0502	50	Gemeinnützige Gesellschaft zur Unterstützung Asylsuchender e.V.	Psychosoziale Flüchtlingshilfe Münster	Ratsbeschlüsse vom 16.12.2015 zum Etat 2016 u. vom 15.12.2021 zum Etat 2022, Vertrag vom 7.2.2018	PZ	93.900	93.900	93.900	94.950	ASGVAF	keine
103	0502	50	Vereine, Verbände und Initiativen	Haupt- und ehrenamtliche Flüchtlingsberatung und -betreuung	Ratsbeschlüsse zum Etat (erstmalig zum Etat 2000), Ratsbeschluss vom 13.02.2019 zur Vorlage V/0070/2019 und vom 15.12.2021 zum Etat 2022	BZ	18.350	18.350	18.350	19.500	ASGVAF	keine
104	0503	50	Altes Backhaus	Förderung von Begegnungsstätten	Ratsbeschluss vom 31.3.2004 zum Etat 2004, Beschluss des ASGVAF vom 29.4.2015 zur Vorlage V/0236/2015	BZ	13.080	13.080	13.080	13.080	ASGVAF	keine

Auflistung der in den Transferaufwendungen enthaltenen Zuschüsse an Vereine, Vereinigungen und Verbände

Lfd. Nr.	Produktgruppe	Amt	Empfänger	Verwendungszweck / Zielsetzung	Auftragsgrundlage (Gesetz, politischer Beschluss, Vertrag)	Zuschussart	Haushaltsansatz in €				Aus-schluss	zeitliche Befristung
							2022	2023	2024	2025		
105	0503	50	Begegnungsangebote für Seniorinnen und Senioren	Förderung von Begegnungsstätten	Ratsbeschluss vom 31.3.2004 zum Etat 2004, Beschluss des ASGVAF vom 29.4.2015 zur Vorlage V/0236/2015	PZ	65.230	65.230	65.230	65.230	ASGVAF	keine
106	0503	50	Gemeindediakonie Hiltrup	stadteilorientierte Arbeit	Ratsbeschluss vom 11.12.2019 zum Etat 2020	BZ	47.980	47.980	47.980	48.800	ASGVAF	keine
107	0503	50	Seniorentreff Hansahof	Förderung von Begegnungsstätten	Ratsbeschluss vom 31.3.2004 zum Etat 2004, Beschluss des ASGVAF vom 29.4.2015 zur Vorlage V/0236/2015	BZ	12.000	12.000	12.000	12.000	ASGVAF	keine
108	0503	50	büne e.V.	Aufgabenzuschuss Seniorenportal	Ratsbeschluss vom 14.12.2016 zum Etat 2017	BZ	3.300	3.300	3.300	3.300	ASGVAF	keine
109	0503	50	Chance e.V.	Institutioneller Zuschuss	Ratsbeschlüsse vom 12.12.2018 zum Etat 2019 und vom 13.2.2019 zur Vorlage V/0070/2019, Vertrag in Vorbereitung	BZ	183.400	183.400	183.400	186.450	ASGVAF	keine
110	0503	50	Diakonisches Werk Münster e.V.	Soziale Beratungsstelle / Tagesstätte alleinstehende Wohnungslose	Ratsbeschlüsse vom 12.12.2018 zum Etat 2019 und vom 13.2.2019 zur Vorlage V/0070/2019, Vertrag in Vorbereitung	BZ	83.810	83.810	83.810	85.430	ASGVAF	keine
111	0503	50	draußen! e.V.	Aufgabenzuschuss	Ratsbeschlüsse vom 13.12.2017 zum Etat 2018 und vom 13.2.2019 zur Vorlage V/0070/2019	BZ	14.940	14.940	14.940	15.230	ASGVAF	keine
112	0503	50	Förderverein für Wohnhilfen e.V.	Personalkosten im Wohnprojekt "Wohnen 60plus"	Ratsbeschluss vom 11.12.2019 zum Etat 2020	BZ	79.280	79.280	79.280	79.280	ASGVAF	keine
113	0503	50	Kassenärztliche Vereinigung Westfalen-Lippe	Aufsuchende Krankenpflege	Beschluss des ASGVAF vom 19.5.2010 zur Vorlage V/0258/2010/1 und Ratsbeschluss vom 8.12.2010 zum Etat 2011, Vertrag vom 23.4.2007	PZ	28.080	28.080	28.080	28.080	ASGVAF	keine
114	0503	50	Misericordia GmbH	Treffpunkt "An der Clemenskirche"	Ratsbeschlüsse zum Etat (erstmals zum Etat 2000) und Ratsbeschluss vom 13.02.2019 zur Vorlage V/0070/2019	BZ	11.710	11.710	11.710	11.900	ASGVAF	keine
115	0503	50	Sozialdienst kath. Frauen Münster e.V.	Frauentreff für wohnungslose Frauen	Ratsbeschlüsse vom 16.12.2015 zum Etat 2016 und vom 13.2.2019 zur Vorlage V/0070/2019, Vertrag in Vorbereitung	BZ	47.330	47.330	47.330	47.910	ASGVAF	keine
116	0503	50	Sozialdienst kath. Frauen Münster e.V.	Aufsuchende Sozialarbeit	Ratsbeschlüsse vom 16.12.2015 zum Etat 2016 und vom 13.2.2019 zur Vorlage V/0070/2019	BZ	59.980	59.980	59.980	60.800	ASGVAF	keine
117	0503	50	Wohlfahrtsverbände	Haushalte mit besonderen Wohnungsproblemen	Ratsbeschlüsse vom 12.12.2018 zum Etat 2019 und vom 13.2.2019 zur Vorlage V/0070/2019	BZ	111.030	111.030	111.030	113.420	ASGVAF	keine
118	0503	50	Arbeitslose brauchen Medien e.V.	Betriebskosten	Ratsbeschluss vom 12.12.2018 zum Etat 2019	BZ	27.000	27.000	27.000	27.000	ASGVAF	keine
119	0503	50	Cultur- u. Begegnungszentrum Achtermannstraße e.V.	Sozialhilfeberatung	Ratsbeschlüsse vom 13.12.2017 zum Etat 2018 und vom 13.2.2019 zur Vorlage V/0070/2019, Vertrag vom 20.12.2011	BZ	170.220	170.220	170.220	173.530	ASGVAF	keine
120	0503	50	Cultur- u. Begegnungszentrum Achtermannstraße e.V.	Arbeitslosenberatung	Ratsbeschluss vom 17.3.2021 zum Etat 2021, Vertrag vom 25.11.2008	BZ	30.040	30.040	30.040	30.680	ASGVAF	keine
121	0503	50	Verbraucherzentrale NRW	Zuwendung an die Schuldnerberatung	Ratsbeschluss vom 17.3.2021 zum Etat 2021, Vertrag vom 20.3.2012	BZ	53.690	55.950	58.200	60.590	ASGVAF	keine
122	0503	50	Schuldnerberatungen	soziale Schuldnerberatung und "Koordination der ehrenamtlichen Schuldner- und Insolvenzberatung"	Ratsbeschlüsse vom 13.12.2017 zum Etat 2018 und vom 13.2.2019 zur Vorlage V/0070/2019	MZ	133.670	133.670	133.670	137.540	ASGVAF	keine
123	0503	50	Beratungsstellen gegen häusliche Gewalt	Beratung bei häuslicher Gewalt	Ratsbeschlüsse vom 11.12.2013 zum Etat 2014, vom 13.2.2019 zur Vorlage V/0070/2019 u. vom 15.12.2021 zum Etat 2022, Verträge vom 20.12.2011 u. 15.12.2014	BZ	98.460	78.460	78.460	79.350	ASGVAF	keine
124	0503	50	Frauenhäuser	Personalkosten	Ratsbeschluss vom 12.12.2018 zum Etat 2019, Vereinbarungen gem. §5 17 II SGB II, 75 SGB XII	BZ	530.450	530.450	530.450	530.450	ASGVAF	keine
125	0503	50	Vereine und Initiativen	Förderung im Feld Migration / Integration	Ratsbeschlüsse vom 31.3.2004 zum Etat 2004, vom 14.12.2016 zum Etat 2017 und vom 13.2.2019 zur Vorlage V/0070/2019, HA-Beschluss vom 7.12.2005 zur Vorlage V/0833/2005	PZ	122.480	122.480	122.480	123.610	ASGVAF	keine

Aufstellung der in den Transferaufwendungen enthaltenen Zuschüsse an Vereine, Vereinigungen und Verbände

Lfd. Nr.	Produktgruppe	Amt	Empfänger	Verwendungszweck / Zielsetzung	Auftragsgrundlage (Gesetz, politischer Beschluss, Vertrag)	Zuschussart	Haushaltsansatz in €				Aus-schluss	zeitliche Befristung
							2022	2023	2024	2025		
126	0503	50	Wohlfahrtsverbände / Verbraucherzentrale	Integrationshilfen für arbeitssuchende Menschen mit Migrationsvorgeschichte	Ratsbeschlüsse vom 13.12.2017 zum Etat 2018, vom 13.2.2019 zur Vorlage V/0070/2019 u. vom 15.12.2021 zum Etat 2022, Verträge vom Jan. 2012	BZ	150.000	150.000	150.000	153.350	ASGVaf	keine
127	0503	50	Alte Post Berg Fidel	Förderung von Begegnungsstätten	Ratsbeschluss vom 31.3.2004 zum Etat 2004	MZ	5.480	5.480	5.480	5.590	ASGVaf	keine
128	0503	50	Atrium e.V.	Förderung von Begegnungsstätten	Ratsbeschluss vom 8.12.2010 zum Etat 2011	BZ	3.600	3.600	3.600	3.600	ASGVaf	keine
129	0503	50	Begegnungszentrum Sprickmannstraße	Förderung von Begegnungsstätten	Ratsbeschlüsse vom 31.3.2021 zum Etat 2021 u. vom 15.12.2022 zum Etat 2022, Vertrag vom 18.09.2014	MZ	108.170	98.170	98.170	99.850	ASGVaf	keine
130	0503	50	Bewohnertreff Südviertel	Förderung von Begegnungsstätten	Ratsbeschlüsse vom 31.3.2004 zum Etat 2004 und vom 13.2.2019 zur Vorlage V/0070/2019	MZ	12.880	12.880	12.880	13.130	ASGVaf	keine
131	0503	50	Kinderhauser Arbeitslosen Initiative	Ratsbeschluss vom 10.12.2014 zum Etat 2015, Vertrag vom 5.6.2014	Ratsbeschluss vom 15.12.2021 zum Etat 2022	MZ	69.050	69.050	69.050	69.050	ASGVaf	keine
132	0503	50	Südviertelbüro	Ratsbeschluss vom 12.12.2018 zum Etat 2019	Kooperationsvereinbarung vom 20.10.2001	BZ	25.420	25.420	25.420	25.420	ASGVaf	keine
133	0503	50	Treffpunkt Wälsiedlung e.V.	Aufgabenzuschuss	Ratsbeschluss vom 12.12.2018 zum Etat 2019	BZ	8.600	8.600	8.600	8.600	ASGVaf	keine
134	0503	50	Caritasverband Münster, Sozialdienst Kath. Frauen, Diakonisches Werk, Lebenshilfe, Arbeiterwohlfahrt	Förderung ehrenamtlicher Betreuung	Ratsbeschluss vom 12.12.2018 zum Etat 2019, Vertrag vom 31.3.2014	BZ	182.660	182.660	182.660	188.020	ASGVaf	keine
135	0503	50	Caritasverband Münster, Sozialdienst Kath. Frauen, Diakonisches Werk, Lebenshilfe, Arbeiterwohlfahrt	Förderung der Beratung von ehrenamtlichen Bevollmächtigten	Ratsbeschluss vom 12.12.2018 zum Etat 2019	BZ	32.030	32.030	32.030	32.030	ASGVaf	keine
136	0503	50	Caritasverband für die Stadt Münster	Institutioneller Zuschuss Bahnhofsmission	Ratsbeschlüsse vom 14.12.2016 zum Etat 2017, vom 13.2.2019 zur Vorlage V/0070/2019 u. vom 15.12.2021 zum Etat 2022	BZ	99.450	99.450	99.450	100.590	ASGVaf	keine
137	0503	50	Telefonseelsorge Münster	Institutioneller Zuschuss	Ratsbeschlüsse vom 17.3.2010 zum Etat 2010 und vom 13.2.2019 zur Vorlage V/0070/2019	BZ	44.550	44.550	44.550	45.500	ASGVaf	keine
138	0503	50	Verbraucherzentrale NRW	Zuwendung an die Verbraucherberatung	Ratsbeschluss vom 17.3.2021 zum Etat 2021, Vertrag in Vorbereitung	BZ	192.990	204.110	203.940	209.670	ASGVaf	keine
139	0503	50	Caritasverband für die Stadt Münster	Mietkosten Ostthuesheide	Ratsbeschluss vom 8.12.2010 zum Etat 2011	BZ	15.730	15.730	15.730	15.730	ASGVaf	keine
140	0503	50	Der Paritätische Wohlfahrtsverband	zielgruppenorientierte soziale Arbeit	Ratsbeschluss vom 13.12.2017 zum Etat 2018, Vertrag aus Jan. 2019	BZ	109.170	109.170	109.170	109.170	ASGVaf	keine
141	0503	50	Jüdische Gemeinde Münster	Institutioneller Zuschuss	Ratsbeschlüsse vom 8.12.2010 zum Etat 2011 und vom 13.2.2019 zur Vorlage V/0070/2019	BZ	26.950	26.950	26.950	27.450	ASGVaf	keine
142	0503	50	Wohlfahrtsverbände	stadteilorientierte soziale Arbeit	Ratsbeschluss vom 13.12.2017 zum Etat 2018, Verträge aus Januar 2019	BZ	605.430	605.430	605.430	605.430	ASGVaf	keine
143	0503	50	ASB Regionalverband Münster e.V.	Fahrdienst für Menschen mit Behinderungen	Ratsbeschluss vom 10.12.2014 zum Etat 2015	BZ	371.000	372.000	373.000	374.000	ASGVaf	keine
144	0503	50	Begegnungsangebote für Menschen mit Behinderung, ihre Angehörigen und Befreundete	Förderung von Begegnungsstätten	Ratsbeschluss vom 31.3.2004 zum Etat 2004	PZ	20.200	20.200	20.200	20.200	ASGVaf	keine
145	0503	50	Bischöfliches Generalvikariat	Tilgung Darlehen Sonderkindergarten Arche	Ratsbeschluss vom 03.03.1975 zur Vorlage V/47/75 (Soz.2)	IZ	1.810	1.810	1.810	1.810	ASGVaf	keine
146	0503	50	Gehörlosenverein Münster 1913 e.V.	Förderung von Begegnungsstätten	Ratsbeschluss vom 31.3.2004 zum Etat 2004	BZ	9.430	9.430	9.430	9.430	ASGVaf	keine
147	0503	50	Lebenshilfe für geistig Behinderte	Familienlastender Dienst / Mietkostenzuschuss Windthorstr. 7	Ratsbeschlüsse vom 14.12.2016 zum Etat 2017 und vom 13.2.2019 zur Vorlage V/0070/2019	BZ	40.360	40.360	40.360	41.080	ASGVaf	keine
148	0503	50	ParlSozial Münsterland gGmbH	Förderung der Hörbehindertenberatung	Ratsbeschluss vom 11.12.2019 zum Etat 2020	BZ	51.190	51.190	51.190	52.140	ASGVaf	keine
149	0503	50	Start e.V., Café Trockendock	Förderung von Begegnungsstätten	Ratsbeschlüsse vom 16.12.2015 zum Etat 2016 und vom 13.2.2019 zur Vorlage V/0070/2019	BZ	50.200	50.200	50.200	50.870	ASGVaf	keine

Auflistung der in den Transferaufwendungen enthaltenen Zuschüsse an Vereine, Vereinigungen und Verbände

Lfd. Nr.	Produktgruppe	Amt	Empfänger	Verwendungszweck / Zielsetzung	Auftragsgrundlage (Gesetz, politischer Beschluss, Vertrag)	Zuschussart	Haushaltsansatz in €				Aus-schluss	zeitliche Befristung
							2022	2023	2024	2025		
150	0503	50	Hospizbewegung Münster e.V.	Hospizbewegung	Ratsbeschlüsse vom 8.12.2010 zum Etat 2011 und vom 13.2.2019 zur Vorlage V/0070/2019	BZ	45.720	45.720	45.720	46.460	ASGVaf	keine
151	0503	50	Alexianer-Krankenhaus GmbH	Gerontopsychiatrische Beratungsstelle	Ratsbeschlüsse vom 10.12.2014 zum Etat 2015 und vom 13.2.2019 zur Vorlage V/0070/2019, Vertrag vom 11.10.1995	BZ	100.680	100.680	100.680	102.640	ASGVaf	keine
152	0503	50	Ambulante Pflegeeinrichtungen	Investitionskostenförderung	Alten- und Pflegegesetz NRW	IZ	1.150.000	1.150.000	1.150.000	1.150.000	ASGVaf	keine
153	0503	50	HFR Rumpelfix gGmbH	Zuschuss f. Betrieb d. Firma Rumpelfix	Ratsbeschluss vom 13.12.2017 zum Etat 2018, Vertrag vom 1.3.2017	BZ	61.480	61.480	61.480	62.680	ASGVaf	keine
154	0503	50	Alzheimer Gesellschaft Münster e.V.	Aufgabenzuschuss	Ratsbeschluss vom 17.3.2021 zum Etat 2021	BZ	27.700	27.700	27.700	28.440	ASGVaf	keine
155	0503	50	Arbeiterwohlfahrt, Unterbezirk Münsterland-Recklinghausen	Förderung des Projektes: "coerde mittendrin"	Ratsbeschluss vom 13.12.2017 zum Etat 2018, Vertrag in Vorbereitung	PZ	81.460	81.460	81.460	83.040	ASGVaf	keine
156	0503	50	ParlSozial Münsterland gGmbH	Förderung der Beratungsstelle für schwerhörige und spätererbaute Menschen	Ratsbeschluss vom 13.12.2017 zum Etat 2018	BZ	37.350	37.350	37.350	38.080	ASGVaf	keine
157	0503	50	Frauenhaus und Beratung e.V.	Zuschuss zu ad-hoc Hotelkosten in Einzelfällen für von Gewalt betroffene Frauen und deren Kinder	Ratsbeschluss vom 11.12.2019 zum Etat 2020	PZ	2.000	2.000	2.000	2.000	ASGVaf	keine
158	0503	50	AFAQ e.V.	Aufgabenzuschuss	Ratsbeschluss vom 17.3.2021 zum Etat 2021, Vertrag in Vorbereitung	BZ	59.680	59.680	59.680	60.760	ASGVaf	keine
159	0503	50	Caritasverband für die Stadt Münster	Förderung des Projektes: "psychosoziale Beratung für alleinstehende (vereinsame) Menschen in Münster"	Ratsbeschluss vom 11.12.2019 zum Etat 2020, Vertrag in Vorbereitung	PZ	40.040	0	0	0	ASGVaf	31.12.2022
160	0503	50	Chance e.V.	Förderung eines Gewaltberatungs- und Deeskalationsprojektes	Ratsbeschlüsse vom 10.12.2014 zum Etat 2015 und vom 13.2.2019 zur Vorlage V/0070/2019	PZ	30.530	30.530	30.530	31.080	ASGVaf	keine
161	0503	50	Chance e.V.	Personalkosten der Fachberatungsstelle "Opferhilfe"	Ratsbeschlüsse vom 13.12.2017 zum Etat 2018 und vom 13.2.2019 zur Vorlage V/0070/2019	BZ	32.610	32.610	32.610	33.250	ASGVaf	keine
162	0503	50	Kirchengemeinde St. Marien und St. Josef	Förderung des Projektes: "FreiRAUM"	Ratsbeschluss vom 12.12.2019 zum Etat 2020	PZ	11.000	11.000	11.000	11.000	ASGVaf	keine
163	0503	50	Münster-Tafel e.V.	Sachkostenzuschuss	Ratsbeschluss vom 11.12.2019 zum Etat 2020	BZ	10.000	0	0	0	ASGVaf	31.12.2022
164	0503	50	Diakonie Münster Beratungs- und Bildungszentrum gGmbH	Förderung des Projektes "Quartiersentwicklung Münster-Rumphorst"	Ratsbeschluss vom 17.3.2021 zum Etat 2021, Vertrag in Vorbereitung	BZ	110.000	110.000	110.000	113.200	ASGVaf	keine
165	0503	50	Bischof-Hermann-Stiftung	Personalkosten im Haus der Wohnungslosenhilfe	Ratsbeschluss vom 17.3.2021 zum Etat 2021	BZ	32.130	32.130	32.130	32.860	ASGVaf	keine
166	0503	50	MuM-Mehrgenerationenhaus und Mütterzentrum e.V.	Aufgabenzuschuss	Ratsbeschluss vom 17.3.2021 zum Etat 2021, Vertrag in Vorbereitung	BZ	97.400	99.800	102.200	104.450	ASGVaf	keine
167	0503	50	Caritasverband für die Stadt Münster	Förderung des Projektes "Quartiersentwicklung in Münster-Aaseestadt und Pluggendorf"	Ratsbeschluss vom 17.3.2021 zum Etat 2021, Vertrag in Vorbereitung	PZ	50.000	52.000	54.000	56.000	ASGVaf	keine
168	0503	50	Frauenhaus und Beratung e.V., Frauen helfen Frauen e.V., Beratung und Therapie für Frauen e.V.	Fonds für dolmetschergestützte Beratung	Ratsbeschluss vom 11.12.2019 zum Etat 2020	PZ	20.000	20.000	20.000	20.000	ASGVaf	keine
169	0503	50	Bischof-Hermann-Stiftung	Personalkosten im Huk-Gebäude	Ratsbeschluss vom 15.12.2021 zum Etat 2022	PZ	100.000	0	0	0	ASGVaf	31.12.2022
170	0503	50	Konkret Consult Ruhr gGmbH	Förderung des Projektes "Starke Pflege in Münster, Pflegemodellregion 2.0"	Ratsbeschluss vom 15.12.2021 zum Etat 2022	PZ	45.000	45.000	0	0	ASGVaf	31.12.2023
171	0503	50	Franke e.V.	Sachkostenzuschuss zur Förderung der Angebote/Aktivitäten des Vereins	Ratsbeschluss vom 15.12.2021 zum Etat 2022	BZ	15.000	15.000	15.000	15.000	ASGVaf	keine
172	0503	50	Arbeiterwohlfahrt, Unterbezirk Münsterland-Recklinghausen	Betrieb eines Quartiertreffs in Berg Fidel; Personal- und Sachkostenzuschuss	Ratsbeschluss vom 15.12.2021 zum Etat 2022	BZ	50.000	50.000	50.000	50.000	ASGVaf	keine
173	0601	51	Eltern helfen Eltern e. V.	Fachberatung für Eltern-Kind-Gruppen und Elterninitiativen	Beschluss vom 15.08.1990	BZ	79.230	79.230	79.230	79.230	AKJF	keine
174	0601	51	Träger von Kindertageseinrichtungen nach dem KiBiz	Zuschüsse	Gesetz zur frühen Bildung und Förderung von Kindern (Kinderbildungsgesetz - KiBiz); Ratsbeschlüsse zu Trägeranteilen	BZ	2.117.960	2.117.960	2.117.960	2.117.960	AKJF	keine

Auflistung der in den Transferaufwendungen enthaltenen Zuschüsse an Vereine, Vereinigungen und Verbände

Lfd. Nr.	Produktgruppe	Amt	Empfänger	Verwendungszweck / Zielsetzung	Auftragsgrundlage (Gesetz, politischer Beschluss, Vertrag)	Zuschussart	Haushaltsansatz in €				Aus-schluss	zeitliche Befristung
							2022	2023	2024	2025		
175	0601	51	Träger von Kindertageseinrichtungen nach dem KiBiz	Betrieb von Kindertageseinrichtungen	Gesetz zur frühen Bildung und Förderung von Kindern (Kinderbildungsgesetz - KiBiz)	BZ	113.808.540	115.856.890	115.856.890	115.856.890	AKJF	keine
176	0601	51	Münsteraner Tageseltern e. V.	Interessenvertretung der Kindertagespflegepersonen in der Stadt Münster	Fachausschussbeschluss 09.10.1991, Vorlage 36/91; Etabbeschluss vom 25.03.2009; Beschluss des Rates vom 17.03.2010, Vorlage V/0116/2010	BZ	12.000	12.000	12.000	12.000	AKJF	keine
177	0601	51	Träger von Kindertageseinrichtungen nach dem KiBiz & weitere Gruppen	Betrieb von Gruppen außerhalb des KiBiz (Spielgruppen, Halbtagsgruppen)	Beschlüsse vom 21.09.2005 und 16.08.2006	MZ	138.920	138.920	138.920	138.920	AKJF	keine
178	0601	51	Jugendamtseleiterbeirat	Unterstützung Sachkosten Jugendamtseleiterbeirat	Beschluss Rat 11.12.2013	BZ	5.000	5.000	5.000	5.000	AKJF	keine
179	0602	51	Verschiedene freie Träger	Förderstruktur der offenen Kinder- u. Jugendarbeit (incl. Beschaffung von Materialien für die Einrichtungen nach Richtlinie)	- V/0886/2017 "Bedarfsorientiertes Steuerungs- und Förderkonzept der offenen Kinder- und Jugendarbeit und der aufsuchenden Jugendsozialarbeit inklusive der sozialen Gruppenarbeit in Münster" - V/0739/2018 "Bedarfsorientiertes Konzept der Jugendsozialarbeit und der aufsuchenden Jugendsozialarbeit in Münster" - V/0792/2018 "Förderung von freien Trägern im Bereich Jugend, Schule, Gesundheit und Soziales" - V/0925/2018 "Errichtungsbeschluss für eine Einrichtung der offenen Kinder- und Jugendarbeit am Wiegandweg/ ehem. York Kaserne [...]"	BZ	3.113.680	3.091.500	3.078.320	3.036.320	AKJF	keine
180	0602	51	Verschiedene freie Träger	Ferienprogramme und ganztägige Ferienbetreuung	V/0910/2018 "Änderung der Richtlinien des Amtes für Kinder, Jugendliche und Familien der Stadt Münster zur Förderung der außerschulischen Kinder- und Jugendarbeit freier Träger"	BZ	721.170	721.600	722.030	722.030	AKJF	keine
181	0602	51	Verschiedene freie Träger	Verbesserung der Inklusion von Kindern und Jugendlichen mit Behinderungen in Freizeit- und Ferienbetreuungsangeboten	Etabbeschluss vom 16.12.2015; tlw. Aufgreifen der Anregung nach § 24 GO Nr. 2015-00102	BZ	105.000	105.000	105.000	105.000	AKJF	keine
182	0602	51	Verschiedene freie Träger	Kurz- und Ferienfreizeiten, internationale Jugendbegegnungen	Politischer Beschluss	BZ	165.000	165.000	165.000	165.000	AKJF	keine
183	0602	51	Verschiedene freie Träger	Offene Kinder- und Jugendveranstaltungen, Kurse und Workshops	Politischer Beschluss	BZ	15.000	15.000	15.000	15.000	AKJF	keine
184	0602	51	Verschiedene freie Träger	Aus- und Fortbildung von Mitarbeitenden in der offenen Kinder- und Jugendarbeit	Politischer Beschluss	BZ	20.000	20.000	20.000	20.000	AKJF	keine
185	0602	51	Verschiedene freie Träger	Betriebs-, Werbe- und Verwaltungskosten	Politischer Beschluss	BZ	60.000	60.000	60.000	60.000	AKJF	keine
186	0602	51	Verschiedene freie Träger	Sondermaßnahmen und Projekte der offenen Kinder- und Jugendarbeit	Politischer Beschluss	BZ	5.000	5.000	5.000	5.000	AKJF	keine
187	0602	51	Verschiedene freie Träger	Betrieb der Offenen Ganztagschulen in Trägerschaft der freien Jugendhilfe	V/0330/2020 "Überleitung der Offenen Ganztagschulen in die Trägerschaft der freien Jugendhilfe"	BZ	4.769.230	5.674.170	6.369.690	7.556.240	AKJF	keine
188	0602	51	Verschiedene freie Träger	Förderprogramm "Aufholen nach Corona" des Bundes und des Landes NRW (Säule III) sowie zugehöriges "OGS-Helferprogramm"	Etabbeschluss vom 15.12.2021	BZ	729.140	0	0	0	AKJF	31.12.2022

Auflistung der in den Transferaufwendungen enthaltenen Zuschüsse an Vereine, Vereinigungen und Verbände

Lfd. Nr.	Produktgruppe	Amt	Empfänger	Verwendungszweck / Zielsetzung	Auftragsgrundlage (Gesetz, politischer Beschluss, Vertrag)	Zuschussart	Haushaltsansatz in €				Aus-schluss	zeitliche Befristung
							2022	2023	2024	2025		
189	0603	51	Verschiedene freie Träger	Förderstruktur der aufsuchenden Jugendsozialarbeit + soziale Gruppenarbeit	- V/0886/2017 "Bedarfsorientiertes Steuerungs- und Förderkonzept der offenen Kinder- und Jugendarbeit und der aufsuchenden Jugendsozialarbeit inklusive der sozialen Gruppenarbeit in Münster" - V/0739/2018 "Bedarfsorientiertes Konzept der Zuwendungsförderung der offenen Kinder- und Jugendarbeit und der aufsuchenden Jugendsozialarbeit in Münster" - V/0792/2018 "Förderung von freien Trägern im Bereich Jugend, Schule, Gesundheit und Soziales"	BZ	462.000	462.000	462.000	420.000	AKJF	keine
190	0603	51	Verschiedene freie Träger	Freizeitpädagogische Angebote in Übergangseinrichtungen	Politischer Beschluss	BZ	240.000	240.000	240.000	240.000	AKJF	keine
191	0603	51	Verschiedene freie Träger	Schulsozialarbeit gem. Kooperationsvereinbarung an Grundschulen	Politischer Beschluss	BZ	768.000	768.000	768.000	768.000	AKJF	keine
192	0603	51	Verschiedene freie Träger	Förderinseln	Politischer Beschluss	BZ	803.560	803.560	803.560	803.560	AKJF	keine
193	0603	51	Verschiedene freie Träger	Schulsozialarbeit gem. Kooperationsvereinbarung an weiterführenden Schulen	Politischer Beschluss	BZ	234.090	235.120	236.180	236.180	AKJF	keine
194	0603	51	Caritasverband für die Stadt Münster e.V. / Jugendausbildungszentrum gGmbH	Jugendhilfe an der Kompasschule (Primarstufe + Sekundarstufe)	Politischer Beschluss	BZ	188.370	188.370	188.370	188.370	AKJF	keine
195	0603	51	Caritasverband für die Stadt Münster e.V. / Jugendausbildungszentrum gGmbH	Jugendberufshilfe für wohnungslose Jugendliche	Politischer Beschluss	BZ	4.000	4.000	4.000	4.000	AKJF	keine
196	0603	51	Boxzentrum Münster e.V.	"Fairid's Qualifighting" Verknüpfung von Sport (Boxen) und Lernhilfen	Politischer Beschluss	BZ	73.000	53.000	53.000	53.000	AKJF	keine
197	0603	51	Beratungsstelle Südviertel e. V.	Jugendhilfe im schulischen Lernort "Pro B Klasse"	Politischer Beschluss	BZ	66.370	66.370	66.370	66.370	AKJF	keine
198	0603	51	Cactus Junges Theater (Jugendtheaterwerkstatt Münster e. V.)	Beratung + Coaching Jugendlicher in diversen Lebensbereichen	Politischer Beschluss	BZ	48.150	48.150	48.150	48.150	AKJF	keine
199	0603	51	Outlaw gGmbH	FANport Münster	Politischer Beschluss	BZ	48.420	48.420	48.420	48.420	AKJF	keine
200	0603	51	SeHT Münster e. V.	Jugendsozialarbeit für junge Menschen mit / ohne Entwicklungsbesonderheiten / Behinderungen; Kinder- und Jugendförderung mit zwei Schwerpunkten	Politischer Beschluss	BZ	128.220	128.220	128.220	128.220	AKJF	keine
201	0603	51	Verband sozialtherapeutischer Einrichtungen e. V.	"Track" - Beratungsstelle für LSBTQ.	Politischer Beschluss	BZ	40.300	40.300	40.300	40.300	AKJF	keine
202	0603	51	Psychomotorische Entwicklungsförderung e.V.	ganzheitliche psychomotorische Entwicklungsförderung an weiterführenden Schulen im Bildungsgang Hauptschule	Politischer Beschluss	BZ	51.700	52.730	53.790	53.790	AKJF	keine
203	0603	51	INDRO e.V.	Angebote in der Drogenhilfe	Politischer Beschluss	BZ	192.745	192.745	192.745	192.745	AKJF	keine
204	0603	51	INDRO e.V.	Angebote in der Drogenhilfe - Drogentherapeutische Ambulanz; ab 2015 werden die bisher als Sachzuwendung zur Verfügung gestellten Spritzen + Zubehör durch INDRO e.V. selbst beschafft und über einen erhöhten Zuschuss abgegolten.	Politischer Beschluss	BZ	193.440	193.440	193.440	193.440	AKJF	keine
205	0603	51	INDRO e.V.	Angebote i.d. Drogenhilfe - Betreuung Substituierter	Politischer Beschluss	BZ	51.190	51.190	51.190	51.190	AKJF	keine
206	0603	51	INDRO e.V.	Angebote in der Drogenhilfe - Betreuung russlanddeutscher Drogenkonsumenten	Politischer Beschluss	BZ	34.700	34.700	34.700	34.700	AKJF	keine

Aufstellung der in den Transferaufwendungen enthaltenen Zuschüsse an Vereine, Vereinigungen und Verbände

Anlage 2

Lfd. Nr.	Produktgruppe	Amt	Empfänger	Verwendungszweck / Zielsetzung	Auftragsgrundlage (Gesetz, politischer Beschluss, Vertrag)	Zuschussart	Haushaltsansatz in €				Aus-schluss	zeitliche Befristung
							2022	2023	2024	2025		
207	0603	51	INDRO e.V.	Spritzenausgabe und mobile Entsorgung	Politischer Beschluss	BZ	14.295	14.295	14.295	14.295	AKJF	keine
208	0603	51	Verschiedene freie Träger	Förderprogramm "Aufholen nach Corona" des Bundes und des Landes NRW (Säule II)	Etatbeschluss vom 15.12.2021	BZ	691.610	0	0	0	AKJF	31.12.2022
209	0604	51	Pro Familia	Pauschaler Zuschuss für Schwangerenberatung	Ratsbeschluss vom 18.12.1985;Etatbeschluss vom 25.03.2009; Etatbeschluss vom 14.12.2011;Etatbeschluss vom 11.12.2013; Etatbeschluss vom 12.12.2018 /0792/2018	BZ	162.900	152.550	152.550	152.550	AKJF	keine
210	0604	51	Donum Vitae	Pauschaler Zuschuss für Schwangerenberatung	Ratsbeschluss vom 28.03.2001;Etatbeschluss vom 12.12.2018 /0792/2018	BZ	24.930	23.350	23.350	23.350	AKJF	keine
211	0604	51	Diakonisches Werk	Pauschaler Zuschuss für Schwangerenberatung	Ratsbeschluss vom 28.03.2001;Etatbeschluss vom 12.12.2018 /0792/2018; Etatbeschluss 2021	BZ	25.880	5.500	5.500	5.500	AKJF	keine
212	0604	51	Sozialdienst Katholischer Frauen e.V. Münster	Pauschaler Zuschuss für Schwangerenberatung	Ratsbeschluss vom 25.03.1998; Etatbeschluss vom 12.12.2018 /0792/2018	BZ	7.035	6.590	6.590	6.590	AKJF	keine
213	0604	51	Deutsches Rotes Kreuz Kreisverband Münster e.V.	Ärztliche Kinderschutzambulanz (zu 80 % in PG 0605)	Ratsbeschluss vom 29.03.2000, Vorlage 1387/99; Etatbeschluss vom 11.12.2013 und 16.12.2015; Etatbeschluss vom 12.12.2018 /0792/2018 Beschluss Rat 11.12.2019;Etatbeschluss 2021	BZ	57.800	55.180	55.180	55.180	AKJF	keine
214	0604	51	Deutscher Kinderschutzbund Ortsverband Münster e.V.	Beratung und Hilfe im Aufgabenschwerpunkt "Gewalt in der Familie", Öffentlichkeitsarbeit, Weiterbildung von Mitarbeitenden (zu 40 % in PG 0605)	HA-Beschluss vom 22.05.1991, Vorlage 179/91;Etatbeschluss vom 17.03.2010 und 16.12.2015 Etatbeschluss vom 12.12.2018 /0792/2018;Etatbeschluss 2021	BZ	168.250	158.850	158.850	158.850	AKJF	keine
215	0604	51	Zartbitter Münster e.V.	Beratungsstelle gegen sexualisierte Gewalt (zu 25 % in PG 0605)	Etatbeschluss vom 12.12.2018 /0792/2018	BZ	228.355	169.660	169.660	169.660	AKJF	keine
216	0604	51	Verband alleinerziehender Mütter und Väter Münster e.V.	Beratung alleinerziehender Mütter und Väter, Kinderbetreuung in Notsituationen (zu 60 % in PG 0605)	Etatbeschluss vom 12.12.2018 /0792/2018	MZ	30.465	28.520	28.520	28.520	AKJF	keine
217	0604	51	Arbeiterwohlfahrt Unterbezirk Münsterland-Recklinghausen	Stadtteilbezogenes Begegnungsstättenangebot	Etatbeschluss vom 12.12.2018 /0792/2018; Beschluss Rat 11.12.2019; Etatbeschluss 2021	BZ	90.135	47.880	47.880	47.880	AKJF	keine
218	0604	51	Arbeiterwohlfahrt Unterbezirk Münsterland-Recklinghausen	Stadtteilbezogenes psychologisches Beratungsangebot (zu 50 % in PG 0605)	Fachausschussbeschluss 18.09.1990;Etatbeschluss vom 12.12.2018 /0792/2018 Beschluss Rat 11.12.2019; Etatbeschluss 2021	BZ	55.770	32.500	32.500	32.500	AKJF	keine
219	0604	51	Triolog e.V.	Beratung bei Familienkrisen, Trennung und Scheidung	Etatbeschluss vom 18.12.1991, AKJF-Beschluss V/0998/2007, Etatbeschluss vom 14.12.2011 und 10.12.2014;Etatbeschluss vom 12.12.2018 /0792/2018 ; Etatbeschluss 2021	BZ	134.185	127.080	127.080	127.080	AKJF	keine
220	0604	51	Bistum Münster	Ehe-, Familien- und Lebensberatung	Ratsbeschluss November 1999, AKJF-Beschluss V/0998/2007; Etatbeschluss vom 12.12.2018 /0792/2018	BZ	73.420	68.770	68.770	68.770	AKJF	keine
221	0604	51	Haus der Familie Münster e.V.	Service rund um die Geburt und beim Start ins Familienleben	Etatbeschluss vom 12.12.2018 /0792/2018	BZ	18.733	17.540	17.540	17.540	AKJF	keine
222	0604	51	Haus der Familie Münster e.V.	Kulturmittlerinnen in Kitas und Bildungspiloten	Etat-Beschluss vom 13.12.2017, vgl. dazu Vorlage V/0638/2017;Etatbeschluss vom 12.12.2018 /0792/2018	PZ	23.490	22.000	22.000	22.000	AKJF	keine
223	0604	51	Ev. Familienbildungsstätte, Haus der Familie Münster, arbeitskreis soziale bildung und beratung, Anna-Krückmann-Haus	Familienbildung	Ratsbeschluss 11.11.1998, Vorlage 989/98 und Ratsbeschluss vom 25.03.2009; Etatbeschluss vom 12.12.2018 /0792/2018; Etatbeschluss 2021	BZ	286.308	268.190	268.190	268.190	AKJF	keine
224	0604	51	M.U.M.- Mehrgenerationenhaus und Mütterzentrum Münster e.V.	Mütterzentrum, Familiencafé	Etatbeschluss vom 12.12.2018 /0792/2018	BZ	96.350	92.860	92.860	92.860	AKJF	keine

Auflistung der in den Transferaufwendungen enthaltenen Zuschüsse an Vereine, Vereinigungen und Verbände

Lfd. Nr.	Produktgruppe	Amt	Empfänger	Verwendungszweck / Zielsetzung	Auftragsgrundlage (Gesetz, politischer Beschluss, Vertrag)	Zuschussart	Haushaltsansatz in €				Aus-schluss	zeitliche Befristung
							2022	2023	2024	2025		
225	0604	51	Caritas Verband Münster, Diakonie Münster, Beratungsstelle Südviertel	Erziehungsberatung (zu 60 % in PG 0605)	Ratsbeschluss 1997, Vorlagen 182/97 und 711/97 und Ratsbeschluss vom 25.03.2009, Vorlage V/0111/2009; Etat-Beschluss vom 14.12.2011 und vom 11.12.2013; Etatbeschluss vom 12.12.2018 /V0792/2018; Etatbeschluss 2021	BZ	600.436	600.436	600.436	600.436	AKJF	keine
226	0604	51	Verschiedene Träger	Familien stärken - Eltern im Fokus präventiver Angebote	AKJF-Beschluss V/0389/2008; AKJF-Beschluss vom 24.11.2010 Etatbeschluss vom 12.12.2018 /V0792/2018 Beschluss Rat 11.12.2019;	PZ	162.500	80.660	80.660	80.660	AKJF	keine
227	0604	51	Anna- Krückmann-Haus	Lernspielgruppe	Etatbeschluss 2021	PZ	8.400	8.400	8.400	8.400	AKJF	keine
228	0604	51	Beratungsstelle Südviertel e. V.	Patentprojekt Rückenwind	Etatbeschluss 2021	PZ	54.000	72.000	72.000	72.000	AKJF	keine
229	0604	51	Beratungsstelle Südviertel e. V.	Familientreff Viertelchen	Etatbeschluss 2021	PZ	27.300	36.300	36.300	36.300	AKJF	keine
230	0604	51	Deutscher Kinderschutzbund Ortsverband Münster e. V.	Projektzuschuss für die Erarbeitung eines Konzeptes, wie die Kinderrechte in der Stadt Münster sichtbar und erlebbar verankert werden können	Etatbeschluss 2021	BZ	20.000	0	0	0	AKJF	31.12.2022
231	0604	51	Verband alleinerziehender Mütter und Väter Münster e.V.	Zuschuss für technische Ausstattung und Schulung der Mitarbeitenden	Etatbeschluss 2021	IZ	7.000	0	0	0	AKJF	31.12.2022
232	0604	51	Verband sozialtherapeutischer Einrichtungen	Stadtteilkoordination "Frühe Hilfen" Coerde	Etat-Beschluss vom 17.03.2010; Etatbeschluss vom 12.12.2018 /V0792/2018	BZ	37.365	35.000	35.000	35.000	AKJF	keine
233	0604	51	Caritas Verband Münster, Beratungsstelle Südviertel, Trialog, Diakonie Münster	Ausbau Stadtteilkoordination Mitte, West, Ost	Etat-Beschluss vom 13.12.2017, vgl. dazu Vorlage V/0638/2017; Etatbeschluss vom 12.12.2018 /V0792/2018	PZ	56.050	52.500	52.500	52.500	AKJF	keine
234	0604	51	Deutscher Kinderschutzbund Ortsverband Münster e.V.	Projekt "Spürsinn. Mein Gefühl stimmt!"	Etat-Beschluss vom 10.12.2014; Etatbeschluss vom 12.12.2018 /V0792/2018	BZ	20.000	20.000	20.000	20.000	AKJF	keine
235	0604	51	Diakonie Münster	Mütter stärken - Kinder fördern	Etat-Beschluss vom 10.12.2014; Etatbeschluss vom 12.12.2018 /V0792/2018	BZ	29.750	27.860	27.860	27.860	AKJF	keine
236	0604	51	Diakonie Münster	Präventionskonzept TEMBO	Etat-Beschluss vom 13.12.2017; Etatbeschluss vom 12.12.2018 /V0792/2018	PZ	10.995	10.290	10.290	10.290	AKJF	keine
237	0604	51	Caritas Verband Münster	Starthilfe und Familienpaten	Etat-Beschluss vom 11.12.2013; Etatbeschluss vom 12.12.2018 /V0792/2018	BZ	87.030	30.000	30.000	30.000	AKJF	keine
238	0604	51	Ev. Familienbildungsstätte, Haus der Familie Münster	Sure Start kinderhaus und Wellcome	Etat-Beschluss vom 13.12.2017, vgl. dazu Vorlage V/0638/2017; Etatbeschluss vom 12.12.2018 /V0792/2018	PZ	18.200	17.000	17.000	17.000	AKJF	keine
239	0604	51	Caritas Verband Münster, Beratungsstelle Südviertel, Trialog, Diakonie Münster	Angebot "Kinder im Blick" (KB)	AKJF-Beschluss-Empfehlung vom 02.12.2015/ Etat-Beschluss vom 16.12.2015; Etatbeschluss vom 12.12.2018 /V0792/2018	BZ	23.095	21.630	21.630	21.630	AKJF	keine
240	0604	51	SeHT e.V.	Mädchen Fragen? Mädchen Wissen!	Etat-Beschluss vom 13.12.2017, vgl. dazu Vorlage V/0638/2017; Etatbeschluss vom 12.12.2018 /V0792/2018	PZ	3.200	3.000	3.000	3.000	AKJF	keine
241	0604	51	St.Franziskus-Hospital GmbH Münster		Etatbeschluss vom 12.12.2018	PZ	47.880	47.880	47.880	47.880	AKJF	keine
242	0605	51	Arbeiterwohlfahrt Unterbezirk Münsterland-Recklinghausen	Stadtteilbezogenes psychologisches Beratungsangebot (zu 50 % in PG 0604)	Fachausschussbeschluss 18.09.1990; Etatbeschluss vom 12.12.2018 /V0792/2018 Beschluss Rat 11.12.2019	BZ	56.410	33.090	33.090	33.090	AKJF	keine
243	0605	51	Caritas Verband Münster, Diakonie Münster, Beratungsstelle Südviertel	Erziehungsberatung (zu 40 % in PG 0604)	Ratsbeschluss 1997, Vorlagen 182/97 und 711/97 und Ratsbeschluss vom 25.03.2009, Vorlage V/0111/2009; Etat-Beschluss vom 14.12.2011 und vom 11.12.2013; Etatbeschluss vom 12.12.2018 /V0792/2018; Etatbeschluss 2021	BZ	900.654	900.654	900.654	900.654	AKJF	keine

Auflistung der in den Transferaufwendungen enthaltenen Zuschüsse an Vereine, Vereinigungen und Verbände

Lfd. Nr.	Produktgruppe	Amt	Empfänger	Verwendungszweck / Zielsetzung	Auftragsgrundlage (Gesetz, politischer Beschluss, Vertrag)	Zuschussart	Haushaltsansatz in €				Aus-schluss	zeitliche Befristung
							2022	2023	2024	2025		
244	0605	51	Sozialdienst Katholischer Frauen e.V. Münster	Adoptionsvermittlung / Pflegekinderwesen	Hauptausschuss-Vorlage 67/87, Etat-Beschluss vom 16.12.2015 ;Etatbeschluss vom 12.12.2018 /V0792/2018	BZ	133.350	124.040	124.040	124.040	AKJF	keine
245	0605	51	Verschiedene freie Träger	Projekte zur Kriminalprävention	Politischer Beschluss:Etatbeschluss vom 12.12.2018 /V0792/2018	BZ	53.770	50.360	50.360	50.360	AKJF	keine
246	0605	51	Deutsches Rotes Kreuz Kreisverband Münster e.V.	Ärztliche Kinderschutzambulanz (zu 20 % in PG 0604)	Ratsbeschluss vom 29.03.2000, Vorlage 1387/99; Etat-Beschluss vom 11.12.2013 und 16.12.2015; Etatbeschluss vom 12.12.2018 /V0792/2018 Beschluss Rat 11.12.2019; Etatbeschluss 2021	BZ	233.870	223.220	223.220	223.220	AKJF	keine
247	0605	51	Deutscher Kinderschutzbund Ortsverband Münster e.V.	Beratung und Hilfe im Aufgabenschwerpunkt "Gewalt in der Familie", Öffentlichkeitsarbeit, Weiterbildung von Mitarbeitenden (zu 60 % in PG 0604)	Haushaltsbeschluss vom 22.05.1991, Vorlage 179/91 Etat-Beschluss vom 17.03.2010 und 16.12.2015	BZ	113.550	107.200	107.200	107.200	AKJF	keine
248	0605	51	Zartbitter Münster e.V.	Beratungsstelle gegen sexualisierte Gewalt (zu 75 % in PG 0604)	Ratsbeschluss vom 29.03.1995, Vorlage 1100/96, Ratsbeschluss vom 12.03.2008; Etatbeschluss vom 14.12.2011, 12.12.2012 und 10.12.2014;12.12.2018	BZ	75.695	56.150	56.150	56.150	AKJF	keine
249	0605	51	Verschiedene freie Träger	Angebote des erzieherischen Kinder- und Jugendschutzes	Politischer Beschluss:Etatbeschluss vom 12.12.2018 /V0792/2018	PZ	6.620	6.200	6.200	6.200	AKJF	keine
250	0605	51	Verband alleinerziehender Mütter und Väter Münster e.V.	Beratung alleinerziehender Mütter und Väter, Kinderbetreuung in Notsituationen (zu 40 % in PG 0604)	Etatbeschluss vom 12.12.2018 V/0792/2018	MZ	46.185	43.260	43.260	43.260	AKJF	keine
251	0605	51	Verein sozial-integrativer Projekte	Pädagogische Angebote in der Jugendgerichtshilfe	Ratsbeschluss 03.02.1999, V/30/99;Etatbeschluss vom 12.12.2018 /V0792/2018	BZ	107.375	100.580	100.580	100.580	AKJF	keine
252	0605	51	Arbeiterwohlfahrt Unterbezirk Münsterland-Recklinghausen	Gesamtmietkosten für das Stadttreibbüro in Alt-Coerde	AKJF-Beschluss V/99/2002; Etatbeschluss vom 12.12.2018 /V0792/2018	BZ	42.780	42.780	42.780	42.780	AKJF	keine
253	0605	51	Caritasverband Münster	1 VZÄ Jugendhilfe im Strafverfahren	Beschluss Rat 11.12.2019	BZ	60.000	60.000	60.000	60.000	AKJF	keine
254	0605	51	Verein f. Mototherapie u. psychomotor. Entwicklungsförderung e. V.	Anregung gemäß 24GONRW, ffd. Nr.123/2019	Beschluss Rat 11.12.2019	BZ	8.500	8.500	8.500	8.500	AKJF	keine
255	0701	53	Psycho-Soziales Zentrum Münster gGmbH	Zuschuss f. Kontakt- u. Beratungsstelle f. psych. Kranke	Leistungsvereinbarung vom 01.04.2015 Vorlage V/0070/2019 mit Ratsbeschluss vom 13.02.19 (i.V.m. Vorlage V/0792/2018 mit Ratsbeschluss vom 12.12.2018)	BZ	205.750	205.750	205.750	205.750	ASGVAF	keine
256	0701	53	Verein Krisenhilfe e. V.	Zusch. Vereinsarbeit z. Prävention u. Betreuung von Menschen in Krisensituationen	Leistungsvereinbarung vom 01.01.2017 Vorlage V/0070/2019 mit Ratsbeschluss vom 13.02.19 (i.V.m. Vorlage V/0792/2018 mit Ratsbeschluss vom 12.12.2018)	BZ	136.460	136.460	136.460	136.460	ASGVAF	keine
257	0701	53	Tumornetzwerk im Münsterland e. V.	Zuschuss f. Beratung und Betreuung krebskranker Menschen u. ihrer Angehörigen	Leistungsvereinbarung vom 01.01.2016 Vorlage V/0070/2019 mit Ratsbeschluss vom 13.02.19 (i.V.m. Vorlage V/0792/2018 mit Ratsbeschluss vom 12.12.2018)	BZ	31.990	31.990	31.990	31.990	ASGVAF	keine
258	0701	53	Deutsche Multiple-Sklerose-Gesellschaft Ortsverein Münster und Umgebung e. V.	Zuschuss f. Beratung und Betreuung von MS-Betroffenen	Leistungsvereinbarung vom 01.01.2018 Vorlage V/0070/2019 mit Ratsbeschluss vom 13.02.19 (i.V.m. Vorlage V/0792/2018 mit Ratsbeschluss vom 12.12.2018)	BZ	31.490	31.490	31.490	31.490	ASGVAF	keine
259	0701	53	Aids-Hilfe e. V.	Zuschuss f. Prävention u. Betreuung von Aids-Betroffenen	Leistungsvereinbarung vom 01.05.2012 Vorlage V/0070/2019 mit Ratsbeschluss vom 13.02.19 (i.V.m. Vorlage V/0792/2018 mit Ratsbeschluss vom 12.12.2018)	BZ	192.010	192.010	192.010	192.010	ASGVAF	keine
260	0701	53	Verein f. Mototherapie u. psychomotor. Entwicklungsförderung e. V.	Zuschuss f. motopädagogisches Förderangebot in KiTas	Leistungsvereinbarung vom 01.01.2020 Vorlage V/0070/2019 mit Ratsbeschluss vom 13.02.19 (i.V.m. Vorlage V/0792/2018 mit Ratsbeschluss vom 12.12.2018)	BZ	24.240	24.240	24.240	24.240	ASGVAF	keine

Auflistung der in den Transferaufwendungen enthaltenen Zuschüsse an Vereine, Vereinigungen und Verbände

Lfd. Nr.	Produktgruppe	Amt	Empfänger	Verwendungszweck / Zielsetzung	Auftragsgrundlage (Gesetz, politischer Beschluss, Vertrag)	Zuschussart	Haushaltsansatz in €				Aus-schluss	zeitliche Befristung
							2022	2023	2024	2025		
261	0701	53	ASB Regionalverband Münsterland e.V.	Hebammenzentrale	Leistungsvereinbarung vom 01.01.2020 (Trägerwechsel vom Hebammenzwerk Münsterland e.V. zum ASB)	BZ	15.000	15.000	15.000	15.000	ASGVAF	keine
262	0701	53	Diakonisches Werk Münster e. V.	Zuschuss f. Arbeit d. psychosoz. Beratungs- u. Behandlungsstelle f. Suchtkranke	Leistungsvereinbarung vom 01.08.2019 Vorlage V/0070/2019 mit Ratsbeschluss vom 13.02.19 (i.V.m. Vorlage V/0792/2018 mit Ratsbeschluss vom 12.12.2018)	BZ	117.740	117.740	117.740	117.740	ASGVAF	keine
263	0701	53	Caritasverband für die Stadt Münster e. V.	Zuschuss f. Arbeit d. psychosoz. Beratungs- u. Behandlungsstelle f. Suchtkranke	Leistungsvereinbarung vom 01.08.2019 Vorlage V/0070/2019 mit Ratsbeschluss vom 13.02.19 (i.V.m. Vorlage V/0792/2018 mit Ratsbeschluss vom 12.12.2018)	BZ	170.850	170.850	170.850	170.850	ASGVAF	keine
264	0801	52	Stadtsportbund Münster e. V.	Personalkosten	Ratsbeschluss v. 11.12.02	BZ	59.000	59.000	59.000	59.000	SPA	31.12.2022
265	0801	52	Stadtsportbund Münster e. V.	Sportförderung	politischer Beschluss v. 27.09.06 (Rat)	MZ	591.000	591.000	591.000	591.000	SPA	31.12.2022
266	0801	52	Sportvereine (19)	Betriebskostenzuschüsse	Überlassungsverträge (24)	BZ	1.416.870	1.416.870	1.416.870	1.416.870	SPA	keine
267	0801	52	Sportvereine	Betriebs- und Mietkostenzuschüsse	Sportförderrichtlinie	BZ	833.330	833.330	833.330	833.330	SPA	keine
268	0801	52	SC Preußen Münster	Betrieb/ Unterhaltung des Stadions	politischer Beschluss v. 13.06.07 (Rat), Überlassungsvertrag v. 21.06.2007; V/0972/2019 Ratsbeschluss aus 12/2019	BZ	933.590	933.590	933.590	933.590	SPA	keine
269	0801	52	Trägerverein Sportinternat	Betriebs- und Mietkostenzuschüsse	V/0812/2008; Beschluss Sportausschuss vom 26.11.2019.	BZ	200.000	200.000	200.000	200.000	SPA	keine
270	0801	52	Zuschuss an den Westf. Reiterverein zur Unterstützung für das Turnier der Sieger.	Betriebskostenzuschüsse	Beschluss Sportausschuss vom 26.11.2019. (Anregung gem. § 24 GO - Nr. 0052/2019)	MZ	15.000	15.000	15.000	15.000	SPA	keine
271	0801	52	Zuschuss an Funkey e. V.	Betriebskostenzuschüsse	Beschluss Sportausschuss vom 26.11.2019. Anregung gem. § 24 GO - Nr. 0122/2019; Beschluss Sportausschuss vom 24.02.2021. Erhöhung um 24.000 € ab 2022.	MZ	30.000	30.000	30.000	30.000	SPA	keine
272	0801	52	Stadtsportbund Münster e. V.	Personalkosten	Beschluss Sportausschuss vom 24.02.2021. (Handlungskonzept zur Implementierung der Prävention sexualisierter Gewalt)	PZ	42.000	42.000	21.000	0	SPA	keine
273	0801	52	Meet & Move e. V.	Personalkosten	Beschluss Sportausschuss vom 18.11.2021. (Anschubfinanzierung - Teilaufgreifen der Anregung gem. § 24 GO Nr. 00141/202).	PZ	20.000	0	0	0	SPA	31.12.2022
274	0802	52	Betreiberverein Bürgerbad Handorf e. V.	Nutzungszeitenüberlassung für Schwimmunterricht anderer Vereine und Schulen	Vertrag zwischen der Stadt Münster und dem Betreiberverein Bürgerbad Münster e. V. vom 31.07.2008	BZ	426.000	426.000	426.000	426.000	SPA	keine
275	0802	52	Freibad Sudmühle	Betriebskostenzuschüsse	Ratsbeschluss vom 15.02.1977, V/0398/1977	BZ	61.450	61.450	61.450	61.450	SPA	keine
276	0901	61	Münsterland e. V.	Mitgliedschaft Münsterland e. V.	Beschluss der Vorlage V/0500/2019	MZ	581.580	581.580	581.580	581.580	BA MM	keine
277	0901	61	Münsterland e. V.	Co-Finanzierung Regionalagentur Münsterland	Landräte-/Oberbürgermeisterkonferenz vom 04.06.2012	BZ	14.000	14.000	14.000	14.000	BA MM	keine
278	1003	64	Seniorentreff Hansahof e.V. Eheleute Stroot	Aufwands- und Sachkostenzuschuss für das Weiterführen des Projektes "Wohnen für Hilfe"	Ratsbeschluss vom 25.03.2009	BZ	3.460	3.460	3.460	3.460	ASGVAF	keine
279	1003	64	Verein zur Vermittlung und Beschaffung von Wohnraum "Dach überm Kopf"	Personalkostenzuschuss, Wohnraumberatung und Unterstützung bei Wohnproblemen	Beschluss des ASSGVAF vom 22.11.2017	BZ	51.930	51.930	51.930	51.930	ASGVAF	keine
280	1303	67	eingetragene Vereine und sonstige jur. Personen des privaten Rechts und natürliche Personen	Maßnahmen der Landschaftspflege und des Naturschutzes	politischer Beschluss	MZ	29.240	29.240	29.240	29.240	AUKB	keine
281	1303	67	eingetragene Vereine und sonstige jur. Personen des privaten Rechts und natürliche Personen	verschiedene Naturschutzprojekte	politischer Beschluss	PZ	60.570	60.570	60.570	60.570	AUKB	keine

Aufstellung der in den Transferaufwendungen enthaltenen Zuschüsse an Vereine, Vereinigungen und Verbände

Anlage 2

Lfd. Nr.	Produktgruppe	Amt	Empfänger	Verwendungszweck / Zielsetzung	Auftragsgrundlage (Gesetz, politischer Beschluss, Vertrag)	Zuschussart	Haushaltsansatz in €				Aus-schluss	zeitliche Befristung
							2022	2023	2024	2025		
282	1303	67	NABU Münster e. V.	Streubstwiessenschutz	politischer Beschluss	PZ	27.000	27.000	27.000	27.000	AUKB	keine
283	1303	67	NABU Naturschutzstation und Naturschutzbund Münster e. V.	Projekt "Münster summt auf"	AUKB-Beschluss vom 02.03.2021	PZ	49.550	49.550	49.550	0	AUKB	31.12.2024
284	1303	67	Stiftung Westfälische Kulturlandschaft	landwirtschaftliches Biodiversitätsprojekt	AUKB-Beschluss vom 30.11.2021	PZ	16.000	18.500	18.500	0	AUKB	31.12.2024
285	1303	67	TSV Nestwerk Münsterland e.V.	Verbesserung der Wildtierhilfe	AUKB-Beschluss vom 30.11.2021	PZ	25.000	0	0	0	AUKB	31.12.2022
286	1401	67	verschiedene Antragsteller/-innen	Bürgerschaftliches Engagement	AUKB-Beschluss vom 02.03.2021	PZ	28.020	28.020	28.020	28.020	AUKB	keine
287	1401	67	Trägerverein Emshof e. V.	Betriebskostenzuschuss	Ratsbeschluss (Etat) vom 10.12.2014	BZ	59.120	59.120	59.120	59.120	AUKB	keine
288	1401	67	Umweltforum Münster e. V.	Betriebskosten, Personalkosten, Mittel für Umweltaktionen	AUKB-Beschluss vom 02.03.2021	MZ	80.000	80.000	80.000	80.000	AUKB	keine
289	1401	67	Verbraucherzentrale	Energieberatung	Politischer Beschluss, aktuelle Vertragsverlängerung vm. 16.09.2020, Laufzeit vom 01.01.2021 bis 31.12.2025	BZ	64.160	65.950	67.780	67.780	AUKB	31.12.2025
290	1401	67	Münster nachhaltig e. V.	jährliche Durchführung eines Tages der Nachhaltigkeit	Ratsbeschluss vom 16.12.2015	PZ	20.000	20.000	20.000	20.000	AUKB	keine
291	1401	67	Münster nachhaltig e. V.	Förderung der Vereinsarbeit	AUKB-Beschluss vom 18.11.2019	MZ	25.000	25.000	25.000	25.000	AUKB	keine
292	1401	67	Landwirtschaftlicher Verein Münster e. V.	Projekt "Landwirtschaft macht Schule"	Ratsbeschluss (Etat) vom 14.12.2016	PZ	5.000	5.000	5.000	5.000	AUKB	keine
293	1401	67	private Antragsteller, Bürgergruppen	Bürgergärten für Münster	Politischer Beschluss	PZ	25.000	25.000	25.000	25.000	AUKB	keine
294	1401	67	Trägerkreis "Münsteraner Klimagesprache" c/o Umweltforum Münster e. V.	Projekt "Münsteraner Klimagesprache"	AUKB-Beschluss vom 02.03.2021	PZ	4.000	4.000	4.000	0	AUKB	31.12.2024
295	1401	67	Ernährungsrat Münster i.G.	Projektmittel (inkl. Projektstelle) für den Ernährungsrat Münster	AUKB-Beschluss vom 02.03.2021	PZ	40.000	0	0	0	AUKB	31.12.2022
296	1401	67	Vamos e.V.	Institutionelle Förderung von kommunaler Bildungsarbeit im Bereich Bildung für nachhaltige Entwicklung bei Vamos e. V.	AUKB-Beschluss vom 02.03.2021	MZ	20.000	20.000	20.000	0	AUKB	31.12.2024
297	1401	67	NABU-Münsterland gGmbH	Förderung der Kofinanzierung von Bildungsarbeit im Bereich Bildung für nachhaltige Entwicklung	AUKB-Beschluss vom 02.03.2021	MZ	10.000	0	0	0	AUKB	31.12.2022
298	1401	67	Zero Waste e.V.	Förderung der Anschaffung von Stoffwindeln	Beschluss des AWLFW vom 08.12.2021	PZ	20.000	20.000	0	0	AUKB	31.12.2023

lfd. Nr.	Produktgruppe	Fachamt	Objekt	Erbbauberechtigter	Nutzungszweck	Bilanzwert in €/m²	angemessener Erbbauzinsprozentsatz	Bilanzerbauzins in €/m²	derzeitige Berechnungs-basis (Bodenwert) in €/m²	Erbbauzins-prozent-satz	Erbbauzins in €/m²	Grundstücksgröße in m²	Zuschuss / Überschuss jährlich in €	Laufzeit/Vertragsende
1	0801	52	Bonhoefferstraße 54	Sportverein Blau-Weiss Aasee e.V.	Multifunktionshaus	75,00	4	3,00	19,25	4	0,85	1.280	2.752,00	31.12.2053
2	0801	52	Rheinstraße 40	Akademischer Ruderclub	Clubhaus, Bootshalle (Stadt darf Anlage für Schulsport nutzen)	216,00	4	8,64	18,00	4	0,80	660	5.174,40	31.12.2038
3	0801	52	Westerheide 3 a	Kuratorium Mehrzweck St. Josef Gelmer 1865 e.V.	Mehrzweckhalle	127,77	4	5,11	20,00	4	0,89	1.055	4.452,10	31.12.2077
4	0801	52	Zum Hiltruper See 177	TC Hiltrup	Tennishalle, Clubhaus	216,00	6	8,64	19,75	4	0,87	2.067	16.060,59	31.12.2065
5	0801	52	Bennstraße 7	Ruderverein Münster von 1882 e.V.	Bootshaus mit Krafraum als Anbau	153,27	4	6,13			0,17	1.483	8.839,87	31.12.2021
6	0801	52	Hansestraße 80	Tauchsportclub Münster e.V. Akademischer Ruderclub	Clubhaus und Bootshalle (Stadt darf Anlage für den Schulsport nutzen)	34,37	4	1,37	18,50	4	0,82	2.911	1.615,02	31.12.2054
7	0801	52	Hansestraße 74	Die Residenz Münster e.V.	Tanzsporthalle	39,46	4	1,58	19,75	4	0,87	2.996	2.127,16	31.12.2062
8	0801	52	Moränenstraße 14	TuS Hiltrup 1930 e.V.	Multifunktionsgebäude für Vereinssport	21,54	4	0,86	19,75	4	0,79	2.675	187,25	31.12.2058
9	0801	52	Hansestraße 80	Akademischer Ruderclub	Bootshalle (Erweiterung)	34,37	4	1,37	18,50	4	0,82	161	89,32	31.12.2054
10	0801	52	Hansestraße 80	Akademischer Ruderclub	Bootshalle (Erweiterung)	27,00	4	1,08	18,50	4	0,82	137	35,62	31.12.2054
11	0801	52	Brandhoveweg 95	Turnverein Wolbeck von 1962 e.V.	Funktionsgebäude "Haus des Sports"	28,00	4	1,12	20,00	4	0,88	1.370	328,80	31.12.2071
12	0401	41	Theo-Breider-Weg 1	De Bockwindmühl e. V.	Mühlenhof (kulturelle Zwecke)	19,68	4	0,79	0,04	4	0,002	16.657	13.133,47	31.12.2025
13	0601	51	Meckmannweg 72	Kath. Kirchengemeinde St. Ludger	Kindertagesstätte und Familienzentrum "Maria Aparecida"	59,68	4	2,39	35,00	4	1,40	5.026	4.975,74	31.12.2027
Gesamtsumme													59.771,34	

**Vergünstigte Bereitstellung von Immobilien durch Mietverträge
Berichtszeitraum: Kalenderjahr 2020**

lfd. Nr.	Produktgruppe	Fachamt	Mietobjekt	Mieter	Mietfläche in m ²	Auftragsgrundlage	Jahreswarmiete (kostendeckend)	Mieterträge 2020	Differenz = jährl. Zuschuss 2020	Anpassung möglich zum	Erläuterung
1	0601	51	Ahausweg 37	Evang. JugendhilfeMünsterland - Kita	751	Ratsbeschluss vom 13.09.2000	59.007,00 €	2.640,00 €	56.367,00 €	01.05.2031	(1)
2	0601	51	Alt Angelmodde 11 d	Arbeiterwohlfahrt - Kita	337	Ratsbeschluss vom 04.05.1994	24.247,00 €	1.657,18 €	22.589,82 €	01.01.2022	
3	0401	41	Am Hawerkamp 31	Verein "Erhalte den Hawerkamp e. V."	15600	Ratsbeschlüsse vom 14.07.2004, 15.02.2006 und 09.05.2012	275.296,00 €	80.600,00 €	194.696,00 €	01.01.2026	
4	0401	41	Am Hof Hesselmann 10	Bürgerverein für Mecklenbeck e. V.	592	Verwaltungsentscheidung	48.880,00 €	3.137,28 €	45.742,72 €	01.01.2022	
5	0503	50	Am Hohen Ufer 111 a	Kath. Kirchengemeinde St. Ida	98,92	Ratsbeschluss vom 09.06.1999	8.306,27 €	609,84 €	7.696,43 €	01.01.2022	
6	0111	23	An der Clemenskirche 11	Bischöfliches Generalvikariat	317	Ratsbeschluss vom 08.04.1968	193.306,00 €	1.815,41 €	191.490,59 €	01.01.2022	
7	0601	51	An der Meerwiese 11	DRK - Kita	628	Ratsbeschluss vom 24.05.2000	102.373,00 €	5.784,09 €	96.588,91 €	01.01.2031	(1)
8	0401	41	Angelmodder Weg 97	Heimatfreunde Angelmodde	136	Beschluss Liegenschaftsausschuss vom 28.01.1992	6.758,00 €	401,53 €	6.356,47 €	01.01.2022	
9	0801	52	Arnheimweg 42	TSC Münster-Gievenbeck e. V.	180	Verwaltungsentscheidung	15.077,06 €	12.835,20 €	2.241,86 €	01.01.2022	
10	0801	52	Bennostraße 5	Ruderverein Münster von 1882 e. V.	726	Verwaltungsentscheidung	36.216,22 €	3.194,88 €	33.021,34 €	01.01.2022	
11	0503	50	Coerdestraße 36 a	Förderverein "Altes Backhaus e. V."	206	Verwaltungsentscheidung	9.141,00 €	779,32 €	8.361,68 €	01.09.2023	
12	1305	67	Dyckburgstraße 228	Kreisjägerschaft Münster e. V.	17	Verwaltungsentscheidung	408,65 €	25,00 €	383,65 €	01.01.2022	
13	0401	41	Erbdrostenweg 2	Förderverein Pängelanton Denkmal-Lok e. V.	122	Verwaltungsentscheidung	4.138,00 €	512,57 €	3.625,43 €	01.01.2022	
14	0602	51	Gallenkamp 31	Förderverein des Pfadfindertums e. V.	65	Verwaltungsentscheidung	1.304,00 €	540,00 €	764,00 €	01.01.2022	
15	0401	41	Gartenstraße 123	Filmwerkstatt Münster e. V.	168	Verwaltungsentscheidung	4.962,51 €	1.349,76 €	3.612,75 €	01.01.2022	
16	0601	51	Gronowskistraße 70	Kath. Kirchengemeinde St. Michael - Kita	814	Ratsbeschluss vom 28.04.1999	48.011,00 €	2.623,30 €	45.387,70 €	01.01.2030	(1)
17	0401	41	Heumannsweg 127	KG Poahl-bürger e. V.	880	AFBL Beschluss 07.12.2004	34.705,57 €	14.237,43 €	20.468,14 €	01.01.2022	
18	0301	40	Heumannsweg 127	Verkehrswacht Münster e. V.	272	Ratsbeschluss vom 07.10.1974	10.727,18 €	0,00 €	10.727,18 €	01.01.2022	
19	0601	51	Im Seihof 14, 16 und 18	CVJM Christlicher Verein Junger Menschen	1356	Ratsbeschluss vom 17.05.2006	252.409,00 €	161.088,00 €	91.321,00 €	01.12.2026	
20	0601	51	Korbmacherweg 19	Arbeiterwohlfahrt - Kita	372	Ratsbeschluss (kein Datum) lt. Vorlage Nr. 138/84	32.902,00 €	2.108,35 €	30.793,65 €	01.01.2022	(1)
21	0401	41	Neutor 2	Stadtheimatbund e. V.	71	Beschluss Liegenschaftsausschuss vom	4.145,00 €	1.089,96 €	3.055,04 €	01.07.2018	

**Vergünstigte Bereitstellung von Immobilien durch Mietverträge
Berichtszeitraum: Kalenderjahr 2020**

lfd. Nr.	Produktgruppe	Fachamt	Mietobjekt	Mieter	Mietfläche in m²	Auftragsgrundlage	Jahreswarmmiete (kostendeckend)	Mieterträge 2020	Differenz = jährl. Zuschuss 2020	Anpassung möglich zum	Erläuterung
22	0602	51	Nienkamp 25	Arbeiterwohlfahrt - Kita	140	Verwaltungsentscheidung	16.399,00 €	3.202,80 €	13.196,20 €	01.01.2018	
23	0601	51	Rilkeweg 43	DRK - Kita	768	Beschluss Ausschuss für Kinder, Jugendliche und Familien vom	66.292,00 €	3.610,22 €	62.681,78 €	01.08.2026	(1)
24	0401	41	Schulstraße 43	Ateliergemeinschaft Schulstraße 43 e. V.	916,25	Ratsbeschluss vom 11.02.2009	122.897,22 €	52.684,80 €	70.212,42 €	01.01.2024	
25	0401	41	Schulstraße 45	Zukunftswerkstatt Kreuzviertel e. V.	165	Ratsbeschluss vom 11.02.2010	22.131,56 €	10.271,76 €	11.859,80 €	01.10.2025	
26	0401	41	Sprickmannplatz 1	Internationaler Kulturverein "ATRIUM"	377	Ratsbeschluss vom 09.12.2009	17.882,00 €	0,00 €	17.882,00 €	01.07.2019	
27	1401	67	Verth 12 - 14	Emshof Trägerverein e. V.	1736	Beschluss Liegenschaftsausschuss vom	44.214,00 €	1.600,12 €	42.613,88 €	01.08.2031	
28	0401	41	Verspoel 7 - 8	KulturkooperativeMünster e. V.	110	Beschluss Kulturausschuss vom 26.11.2008	9.068,68 €	7.691,43 €	1.377,25 €	01.01.2018	
29	1303	67	Zum Häpper 5	Wasserverband Hilstrup-Amelsbüren	50	Verwaltungsentscheidung	2.211,80 €	766,92 €	1.444,88 €	01.01.2018	
30	0602	51	Zum Häpper 5	JugendzentrumAmelsbüren; "Black Bull"	230,97	Beschluss Liegenschaftsausschuss vom	10.217,20 €	0,00 €	10.217,20 €	01.01.2018	
31	1401	67	Zumsandstraße 15	Umweltforum Münster e. V.	200	Beschluss Haupt- und Finanzausschuss vom 05.07.1995	12.450,00 €	605,69 €	11.844,31 €	01.01.2018	
32	0601	67	Zwi-Schulmann-Weg 25	CVJM Christlicher Verein junger Menschen	700	Ratsbeschluss vom 28.03.2001	47.885,00 €	3.801,54 €	44.083,46 €	01.08.2031	(1)
33	0401	41	Zur Alten Feuerwache 26	Hiltruper Museum	33	Beschluss Ausschuss f. Liegenschaften, Wirtschaft u.	0,00 €	0,00 €	0,00 €	01.01.2029	
Summe							1.543.968,93 €	381.264,38 €	1.162.704,55 €		

(1) Die Errichtung der Kindertagesstätte wurde bezuschusst. Aus diesem Grund dürfen durch die Stadt Münster nur die Nebenkosten auf den Mieter umgelegt werden.

GEBÄUDE- FLÄCHEN-ÜBERSICHT

- **Vorwort**
- **Anlage 1: Flächenzugänge und Flächenabgänge 2020**

Vorwort Gebäude-Flächen-Übersicht

Im Hinblick auf die zielgerichtete und nachhaltige Verwendung von Instandhaltungsmitteln wurde in der Vergangenheit eine Einschätzung hinsichtlich der Zukunftsfähigkeit vorgenommen. Diese Einschätzung wird in Zukunft durch das Instrument des Portfoliomanagements abgelöst.

Das Instrument zielt dabei auf eine optimale Ausrichtung und Steuerung des Immobilienbestands ab. Dabei werden durch die regelmäßige Kommunikation mit den Bedarfsämtern eine fachliche und eine immobilienwirtschaftliche Einschätzung standortbezogen aufgezeigt. Gängige Instrumente, die in der Finanz- und Immobilienwirtschaft verbreitet sind, müssen dabei auf die Bedürfnisse der Stadtverwaltung angepasst werden. Durch einen hohen Transparenzgrad für die Immobiliengruppen können frühzeitig Risiken erkannt und durch entsprechende Strategien ganzheitliche Standortentwicklungen aufgezeigt und umgesetzt werden.

Bis das Instrument jedoch vollständig etabliert ist, werden Fehlinvestitionen durch eine bereits seit 2011 eingeführte Methode der Gebäude-Kategorien (A/B/C) vermieden. Die Gebäude-Kategorien dienen zur internen Steuerung von unterjährigen Instandhaltungsmaßnahmen.

Kategorie A = keine strategischen Überlegungen zum Standort

Kategorie B = strategische Überlegungen zum Standort, zwingende Vermeidung von Fehlinvestitionen, größere Instandsetzungen/Umbaumaßnahmen nur mit strategischer Relevanz

Kategorie C = Aufgabe Standort vorgesehen, nur noch Sicherstellung der Verkehrs- und Betriebssicherheit

Folgende Hinweise sind beim Lesen der Gebäude-Flächen-Übersicht zu beachten:

Aktuell wird in diesem Bereich lediglich die Zusammenfassung der Flächen Zu- und Flächenabgänge 2020 dargestellt (Anlage 1).

Flächenangaben sind grundsätzlich in NGF (Netto-Grundfläche) angegeben, da dies die Bezugsgröße im Rahmen der Bewirtschaftung darstellt.

Adresse	Standortbezeichnung	Projekt	NGF m²
Flächenzugänge städt. Eigentum			
Von-Holte-Straße 56	Schulzentrum Wolbeck	Schule Erweiterung 4 Klassen	382
Westerheide	Kita Gelmer	Kita Container	190
Westerheide	Astrid-Lindgren-Schule Gelmer	Schule Container	76
Grenkühlenweg	2 Grundschule Wolbeck	Schule	3183
Eichendorffstraße 42	Kita Little Giants Angelmodde	Kita	932
Duesbergweg	Feuerwehrgerätehaus Geist	Erweiterung	246
Alt Angelmodde	Kita Gustav Dietrich	Neubau	886
Salzstr.	Dominikanerkirche	Erweiterung	100
Hägerstr. 299	Lager Hägerstr. 299	Laerhalle	640
Bergstr. 9	AGV Bergstr. 9	Ankauf	212
Heidestr. 12	Sozialunterkunft Heidestr.	Flüchtlingsunterkunft	320
Flächenabgänge Anmietung			
Höfflingerweg	Verwaltungsgebäude Höfflingerweg	Verwaltung, citeq	1596
An den Speichern 15	Zentralmagazin Stadtmuseum	Lager	n. erfasst
Albersloher Weg 550	Stadtteilbüro Albersloher Weg	Verwaltung	147
Hansestr. 25a	Lager Feuerwehr	Lager	353
Bahnhofstr.	Verwaltungsgebäude	Verwaltung	2176
Lütkenbecker Weg 10	Lager Sozial, Sport	Lager	2506
Coermühle 1-3	Lager Amt 51	Lager	n. erfasst
Flächenabgänge städtisches Eigentum			
Hornstr.	Kita in ehem. Josefschule	Verkauf	-3513
Wienburgstr. 52	Abendgymnasium	Rückbau	-2745
Gievenbecker Reihe 77	AGV Gievenbecker Reihe 77	Rückbau	-100
Hammer Str. 266/266a	AGV Hammer Str.	Rückbau	-593
Flächenabgänge Anmietung			
Bulderweg 32	Sozialunterkunft	Flüchtlingsunterkunft	-1060
Osttor 85b	Sozialunterkunft	Flüchtlingsunterkunft	-799
Deermannstr.	Sozialunterkunft	Flüchtlingsunterkunft	-804
Am Mittelhafen 10	Flechtheimspeicher	Lager Amt 63	

BERICHTE ZU INSTANDHALTUNGSMABNAHMEN

- **Maßnahmenprogramm des Tiefbauamtes**
- **Instandsetzungsprogramm des Amtes für Immobilienmanagement**
 - **Anlage 1: geplante Instandsetzungsmaßnahmen 2022**
 - **Anlage 2: priorisierte Instandsetzungsmaßn. 2023 ff.**
 - **Anlage 3: umfassende Sanierungs-/Modernisierungsmaßnahmen 2022 (mit parlamentarischem Beschluss)**
 - **Anlage 4: Standorte / Gebäude mit sehr hohem Instandhaltungsrückstau**

Maßnahmenprogramm des Amtes für Mobilität und Tiefbau

Haushaltsplan 2022

Zum Ende des Jahres erstellt das Amt für Mobilität und Tiefbau ein Maßnahmenprogramm. Es enthält alle in den nächsten 1¹/₂ Jahren vorgesehenen Baumaßnahmen aus dem Bereich des Amtes für Mobilität und Tiefbau mit zu erwartenden Baukosten von mehr als 10.000 € für bezirkliche und 20.000 € für überbezirkliche Maßnahmen.

Nicht enthalten sind:

- kleinflächige (<100 m²) Maßnahmen zur Instandsetzung von Pflaster und Asphalt
- punktuelle Reparaturen bzw. Sanierungsarbeiten an Abwasserkanälen
- Erstellung von Hausanschlüssen, da diese nicht planbar sind, sondern kurzfristig auf Anforderung von Bauwilligen durchgeführt werden.

Das Maßnahmenprogramm wurde mit 12 Vorlagen den politischen Gremien zur Beschlussfassung vorgelegt. Für jede Bezirksvertretung gab es 2 Vorlagen. Eine Vorlage mit den bezirksbezogenen Maßnahmen, über die sie entscheidet, und eine weitere Vorlage mit den bezirksübergreifenden Maßnahmen, die nach Anhörung der BV durch den Ausschuss für Verkehr und Mobilität entschieden wurde. Eine Vorlage mit den überbezirklichen Maßnahmen ging als Berichtsvorlage in alle Bezirksvertretungen sowie in den Ausschuss für Verkehr und Mobilität und den Ausschuss für Umweltschutz, Klimaschutz und Bauwesen.

In der Liste sind die Maßnahmen alphabetisch nach Straßennamen sortiert.

lfd. Nr.	Projektbezeichnung	Kurzbeschreibung	geschätzte Kosten in T €	Teilfinanzplan Teilergebnisplan	KAG BauGB	Veranlasser	Beteiligte	verkehrliche Auswirkung	Beschluss	BV	AUKB
1E	Adenauerallee - Pflasterarbeiten - Erneuerung Weseler Straße B 54 Himmelreichallee	Erneuerung Gehweg Radweg	17	1201 - 0007	Ja	Straßenbau	keine	hoch	Liste / Folgejahre	Mitte	Nein
2E	Agathastraße - Pflasterarbeiten - Instandsetzung Agathastraße Angelmödder Weg K 3	Instandsetzung kombinierter Geh- und Radweg	15	1201 - 0007	Nein	Straßenbau	keine	gering	Liste / vorhanden	Südst	Nein
3E	Albachten östl. Erw. / südl. Teil - B-Plan 572	Neubau Baugebiet		1201-4234	Ja	Straßenbau	Stadtentwässerung, Stadttwerke	gering	Einzel	West	Ja
4E	Albersloher Weg L 586 - Asphaltarbeiten - Instandsetzung Egbert-Snoek-Straße Martin-Luther-King-Weg	Instandsetzung Busbucht Fahrbahn	177	1201 - konsumtiv	Ja	Straßenbau	keine	hoch	Liste	Südst	Ja
5E	Albersloher Weg L 586 - Asphaltarbeiten - Instandsetzung Hs.-Nr. 664 Hs.-Nr. 670	Instandsetzung Fahrbahn Trennstreifen	81	1201 - konsumtiv	Ja	Straßenbau	keine	hoch	Liste	Südst	Ja
6E	Albersloher Weg L 586 - Asphaltarbeiten - Instandsetzung Kieseckamps Mühle B 51	Instandsetzung Fahrbahn	206	1201 - konsumtiv	Nein	Straßenbau	keine	hoch	Liste / vorhanden	Mitte Südst	Ja
7E	Albersloher Weg L 586 - Asphaltarbeiten - Instandsetzung Paul-Engelhardt-Weg Keltengeweg	Instandsetzung Busbucht Fahrbahn	93	1201 - konsumtiv	Ja	Straßenbau	keine	hoch	Liste	Südst	Ja
8E	Albersloher Weg L 586 - Asphaltarbeiten - Instandsetzung Willy-Brandt-Weg An den Lodenbüschen K 42	Instandsetzung Fahrbahn	156	1201 - konsumtiv	Nein	Straßenbau	keine	hoch	Liste / vorhanden	Südst	Ja
9E	Albersloher Weg L 586 - Pflasterarbeiten - Instandsetzung Letterhausweg Angelsachsenweg	Instandsetzung Gehweg Radweg	120	1201 - konsumtiv	Nein	Straßenbau	keine	mittel	Liste / Folgejahre	Südst	Ja
10E	Albert-Schweitzer-Straße - Asphaltarbeiten - Instandsetzung Schmeddingstraße Albert-Schweitzer-Straße	Instandsetzung Fahrbahn	171	1201 - konsumtiv	Nein	Straßenbau	keine	mittel	Liste / Folgejahre	West	Nein
11E	Albert-Schweitzer-Straße - Pflasterarbeiten - Erneuerung Schmeddingstraße Albert-Schweitzer-Straße	Erneuerung Gehweg	24	1201 - 0007	Nein	Straßenbau	keine	gering	Liste / Folgejahre	West	Nein

lfd. Nr.	Projektbezeichnung	Kurzbeschreibung	geschätzte Kosten in T €	Teilfinanzplan Teilergebnisplan	KAG BauGB	Veranlasser	Beteiligte	verkehrliche Auswirkung	Beschluss	BV	AUKB
12E	Alte Dorfstraße - Asphaltarbeiten - Instandsetzung Annette-von-Droste-Hülshoff-Straße L 529 Havixbecker Straße L 843	Instandsetzung Fahrbahn	16	1201 - konsumtiv	Nein	Straßenbau	keine	gering	Liste / vorhanden	West	Nein
13E	Alte Schifffahrt K 18 / K 45 - Asphaltarbeiten - Instandsetzung Hakenesheide Gitttruper Straße K 18	Instandsetzung Fahrbahn Trennstreifen	248	1201 - 0007	Ja	Straßenbau	keine	mittel	Liste / vorhanden	Ost	Ja
14E	Alter Friesenweg - Pflasterarbeiten - Erneuerung Kristiansandstraße Pastorsesch	Erneuerung kombinierter Geh- und Radweg	14	1201 - 0007	Ja	Straßenbau	keine	gering	Liste / vorhanden	Nord	Nein
15E	Alter Mühlenweg - Asphaltarbeiten - Instandsetzung Alter Mühlenweg K 16 Kreuzbach	Instandsetzung Fahrbahn	31	1201 - konsumtiv	Nein	Straßenbau	keine	gering	Liste / vorhanden	Ost Südost	Ja
16E	Alter Mühlenweg K 16 - Asphaltarbeiten - Instandsetzung Pleisterimpfen Am Handorfer Bahnhof	Instandsetzung Fahrbahn	113	1201 - konsumtiv	Nein	Straßenbau	keine	hoch	Liste	Ost	Ja
17E	Alter Postweg - Asphaltarbeiten - Instandsetzung Umgehungsstraße Hs.-Nr. 49	Instandsetzung Fahrbahn	34	1201 - konsumtiv	Nein	Straßenbau	keine	gering	Liste / vorhanden	Südost	Nein
18E	Alverskirchener Straße K3 - Pflasterarbeiten - Instandsetzung Telgter Straße L 585 Am Tiergarten	Instandsetzung kombinierter Geh- und Radweg	41	1201 - 0007	Ja	Straßenbau	keine	mittel	Liste / vorhanden	Südost	Ja
19E	Am Berg Fidel - Asphaltarbeiten - Instandsetzung Hammer Straße B54 Hogenbergstraße	Instandsetzung Fahrbahn	171	1201 - konsumtiv	Nein	Straßenbau	keine	mittel	Liste / vorhanden	Hiltrup	Nein
20E	Am Berler Kamp K 3 - Pflasterarbeiten - Erneuerung Meinhövelstraße Dirk-von-Merveldt-Straße	Erneuerung Gehweg	13	1201 - konsumtiv	Nein	Straßenbau	keine	gering	Liste / vorhanden	Südost	Ja
21E	Am Burlohn K 7 - Pflasterarbeiten - Erneuerung Rektoratsweg Neuer Heidkamp	Erneuerung Gehweg Radweg	49	1201 - 0007	Ja	Straßenbau	keine	hoch	Liste / vorhanden	Nord	Ja
22E	Am Dorbusch K 42 - Asphaltarbeiten - Erneuerung Raringheide Dortmund-Ems-Kanal	Erneuerung Fahrbahn	146	1201 - 0007	Nein	Straßenbau	keine	mittel	Liste / vorhanden	Hiltrup	Ja

lfd. Nr.	Projektbezeichnung	Kurzbeschreibung	geschätzte Kosten in T €	Teilfinanzplan Teilergebnisplan	KAG BauGB	Veranlasser	Beteiligte	verkehrliche Auswirkung	Beschluss	BV	AUKB
23E	Am Dornbusch K 42 - Asphaltarbeiten - Instandsetzung Davertstraße Hs.-Nr. 63	Instandsetzung Fahrbahn	148	1201 - konsumtiv	Nein	Straßenbau	keine	mittel	Liste / vorhanden	Hiltrup	Ja
24E	Am Dornbusch K 42 - Pflasterarbeiten - Instandsetzung Davertstraße K 39 Raringheide	Instandsetzung Gehweg	32	1201 - 0007	Nein	Stadtwerke	Straßenbau	gering	Liste / Folgejahre	Hiltrup	Ja
25E	Am Dornbusch K 42 - Pflasterarbeiten - Instandsetzung Friedlandstraße Pater-Kolbe-Straße	Instandsetzung kombinierter Geh- und Radweg	26	1201 - konsumtiv	Nein	Straßenbau	keine	mittel	Liste / vorhanden	Hiltrup	Ja
26E	Am Dornbusch nordwestl. / südl. DEK - B-Plan 578	Neubau Baugebiet		1101-9999	Nein	Stadtentwässerung	Stadtentwässerung, andere	gering	Einzel	Hiltrup	Ja
27E	Am Dornbusch nordwestl. / südl. DEK - B-Plan 578	Neubau Baugebiet		1201-9999	Ja	Straßenbau	Stadtentwässerung, andere	gering	Einzel	Hiltrup	Nein
28E	Am Dornbusch nordwestl. / südl. DEK - B-Plan 578 Zum Häpper 74b	Neubau Baugebiet	6720	1101-4228	Ja	Stadtentwässerung	Straßenbau, andere	keine	Einzel / vorhanden	Hiltrup	Ja
29E	Am Gievenbach - Asphaltarbeiten - Instandsetzung Hs.-Nr. 60 Hs.-Nr. 65	Instandsetzung Bankette Fahrbahn	70	1201 - konsumtiv	Nein	Straßenbau	keine	gering	Liste / vorhanden	West	Nein
30E	Am Gievenbach - Asphaltarbeiten - Instandsetzung Rüschausweg Hs.-Nr. 60	Instandsetzung Bankette Fahrbahn	175	1201 - konsumtiv	Nein	Straßenbau	keine	gering	Liste / vorhanden	West	Nein
31E	Am Hangkamp - Asphaltarbeiten - Instandsetzung Haselstiege Hs.-Nr. 64	Instandsetzung Fahrbahn	52	1201 - konsumtiv	Nein	Straßenbau	keine	gering	Liste / vorhanden	Nord	Nein
32E	Am Hangkamp - Asphaltarbeiten - Instandsetzung Regenskamp Gimblet Straße K 21	Instandsetzung Fahrbahn	16	1201 - konsumtiv	Nein	Straßenbau	keine	gering	Liste / vorhanden	Nord	Nein
33E	Am Jufferbach - Pflasterarbeiten - Erneuerung Kötterstraße Kirchgarten	Erneuerung Gehweg	44	1201 - 0007	Ja	Straßenbau	keine	gering	Liste / vorhanden	Ost	Nein
34E	Am Kanonengraben - Asphaltarbeiten - Instandsetzung Weseler Straße B 54 Hs.-Nr. 4	Instandsetzung Fahrbahn	13	1201 - konsumtiv	Nein	Straßenbau	keine	gering	Liste / vorhanden	Mitte	Nein

lfd. Nr.	Projektbezeichnung	Kurzbeschreibung	geschätzte Kosten in T €	Teilfinanzplan Teilergebnisplan	KAG BauGB	Veranlasser	Beteiligte	verkehrliche Auswirkung	Beschluss	BV	AUKB
35E	Am Knapp - Asphaltarbeiten - Instandsetzung Am Max-Klemens-Kanal K 13 Sprakeler Straße L 587	Instandsetzung Fahrbahn	43	1201 - konsumtiv	Nein	Stadtentwässerung	Straßenbau	gering	Liste / vorhanden	Nord	Nein
36E	Am Max-Klemens-Kanal K 13 - Asphaltarbeiten - Instandsetzung Sprakeler Heide Wiethöfterdamm	Instandsetzung Fahrbahn kombinierter Geh- und Radweg	138	1201 - konsumtiv	Nein	Straßenbau	keine	hoch	Liste / vorhanden	Nord	Ja
37E	Am Max-Klemens-Kanal K 13 - Asphaltarbeiten - Instandsetzung Straße A 1 Köln - Bremen Landwehr	Instandsetzung Fahrbahn	182	1201 - konsumtiv	Nein	Straßenbau	keine	hoch	Liste / vorhanden	Nord	Ja
38E	Am Mittelhafen - B-Plan 541 von H. Nr. 10. bis H. Nr. 67..	Erneuerung Kanal		1101-4242	Ja	Stadtentwässerung	Stadtentwässerung	keine	Einzel	Mitte	Ja
39E	Am Mittelhafen - Kai und Stichwege - B-Plan 541 Hafenplatz bis DEK in 2-3 Baubabschritten	Neubau, Umbau RW Kanal, Gehweg	7720	1101-4242 1201-4242	Nein	Straßenbau	Straßenbau, Stadtentwässerung, Stadtwwerke	gering	Einzel / vorhanden	Mitte	Nein
40E	Am Mooresch - Wirtschaftswege - Instandsetzung Links der Welse Haus-Kleve-Weg	Instandsetzung Fahrbahn	33	1201 - konsumtiv	Nein	Straßenbau	keine	gering	Liste / vorhanden	Ost	Nein
41E	Am Roggenkamp - Asphaltarbeiten - Instandsetzung Hs.-Nr. 1 Hs.-Nr. 17	Instandsetzung Fahrbahn	19	1201 - konsumtiv	Nein	Straßenbau	keine	gering	Liste / Folgejahre	Hiltrup	Nein
42E	Am Schütthook - Asphaltarbeiten - Instandsetzung Höhe Hs.-Nr. 97	Instandsetzung Fahrbahn	21	1201 - konsumtiv	Nein	Straßenbau	keine	mittel	Liste / vorhanden	Südost	Nein
43E	Am Stadtgraben K 6 - Asphaltarbeiten - Instandsetzung Aegdistraße Mühlenstraße	Instandsetzung Fahrbahn	37	1201 - konsumtiv	Nein	Straßenbau	keine	hoch	Liste / vorhanden	Mitte	Ja
44E	Am Stadtgraben K 6 - Pflasterarbeiten - Erneuerung Aegdistraße Mühlenstraße	Erneuerung Gehweg Radweg	41	1201 - 0007	Ja	Straßenbau	keine	hoch	Liste / Folgejahre	Mitte	Ja
45E	Am Stadtgraben K 6 - Pflasterarbeiten - Erneuerung Georgskommende Universitätsstraße	Erneuerung Gehweg Radweg	41	1201 - 0007	Ja	Straßenbau	keine	hoch	Liste / vorhanden	Mitte	Ja
46E	Am Stadtgraben K 6 - Pflasterarbeiten - Erneuerung Promenade Georgskommende	Erneuerung Gehweg Radweg	21	1201 - 0007	Ja	Straßenbau	keine	hoch	Liste / vorhanden	Mitte	Ja

lfd. Nr.	Projektbezeichnung	Kurzbeschreibung	geschätzte Kosten in T €	Teilfinanzplan Teilergebnisplan	KAG BauGB	Veranlasser	Beteiligte	verkehrliche Auswirkung	Beschluss	BV	AUKB
47E	Am Tiergarten - Asphaltarbeiten - Instandsetzung Hs.-Nr. 87 Hs.-Nr. 93	Instandsetzung Fahrbahn	13	1201 - konsumtiv	Nein	Straßenbau	keine	gering	Liste / vorhanden	Südost	Nein
48E	An den Eichen - Pflasterarbeiten - Erneuerung Hs.-Nr. 45 Lützowstraße K 17 / K 44	Erneuerung Gehweg	10	1201 - 0007	Ja	Straßenbau	keine	gering	Liste / vorhanden	Ost	Nein
49E	Pflasterarbeiten - Instandsetzung Lodenheide An den Lodenbüschen	Instandsetzung kombinierter Geh- und Radweg	93	1201 - konsumtiv	Nein	Straßenbau	keine	gering	Liste / vorhanden	Südost	Nein
50E	An den Lodenbüschen/Lodenheide	Umbau Haltestelle barrierefrei, Fahrbahn und Nebenanlagen		1201-konsumtiv	Nein	Straßenbau	Stadtwerke	mittel	Einzel	Südost	Ja
51E	An den Lodenbüschen/Lodenheide von H. Nr. ... bis H. Nr. ...	Erneuerung Kanal		1201-konsumtiv	Nein	Straßenbau	Straßenbau, Stadtentwässerung	hoch	Einzel	Südost	Ja
52E	An der Antoniuskapelle - Wirtschaftswege - Instandsetzung Höltene Schluse Landwehr	Instandsetzung Fahrbahn	41	1201 - konsumtiv	Nein	Straßenbau	keine	gering	Liste / vorhanden	Nord	Nein
53E	An der Kleimannbrücke - Asphaltarbeiten - Instandsetzung Königsberger Straße K 7	Instandsetzung Fahrbahn	62	1201 - konsumtiv	Nein	Straßenbau	keine	mittel	Liste / vorhanden	Ost	Nein
54E	Angelmodder Weg K 3 - Asphaltarbeiten - Instandsetzung Elsterweg Alter Postweg	Instandsetzung Fahrbahn	249	1201 - konsumtiv	Nein	Straßenbau	keine	hoch	Liste / vorhanden	Südost	Ja
55E	Angelmodder Weg K 3 - Asphaltarbeiten - Instandsetzung Piroldweg Elsterweg	Instandsetzung Fahrbahn	99	1201 - konsumtiv	Nein	Straßenbau	keine	hoch	Liste / vorhanden	Südost	Ja
56E	Angelstraße K 3 - Asphaltarbeiten - Instandsetzung Hs.-Nr. 10 Twenhöfenweg	Instandsetzung Fahrbahn	168	1201 - konsumtiv	Nein	Straßenbau	keine	mittel	Liste / vorhanden	Südost	Ja
57E	Annette-von-Droste-Hülshoff-Straße L 529 - Asphaltarbeiten - Erneuerung Pantaleonstraße Alter Gemeindeplatz L 843	Erneuerung Fahrbahn	188	1201 - 0007	Ja	Straßenbau	keine	hoch	Liste / vorhanden	West	Ja
58E	Antoniuskirchplatz - PKW-Wende zwischen Weseler Straße und Gottfriedstraße	Umbau Ordnungspartnerschaft Verkehrsunfallprävention		1201-0007	Ja	Straßenbau	Stadtentwässerung	gering	Einzel	Mitte	Nein

lfd. Nr.	Projektbezeichnung	Kurzbeschreibung	geschätzte Kosten in T €	Teilfinanzplan Teilergebnisplan	KAG BauGB	Veranlasser	Beteiligte	verkehrliche Auswirkung	Beschluss	BV	AUKB
59E	Anton-Knubel-Weg - Pflasterarbeiten - Erneuerung Anton-Knubel-Weg Anton-Knubel-Weg	Erneuerung Fahrbahn kombinierter Geh- und Radweg	30	1201 - 0007	Ja	Straßenbau	keine	gering	Liste / vorhanden	Südos	Nein
60E	Anton-Knubel-Weg - Pflasterarbeiten - Erneuerung Erbdrostenweg Vörrnste Esch	Erneuerung Gehweg	53	1201 - 0007	Ja	Straßenbau	andere	gering	Liste / vorhanden	Südos	Nein
61E	Anton-Knubel-Weg - Pflasterarbeiten - Instandsetzung Erbdrostenweg Hs.-Nr. 42	Instandsetzung Gehweg	66	1201 - konsumtiv	Nein	Straßenbau	keine	gering	Liste / vorhanden	Südos	Nein
62E	Arnheimweg - Asphaltarbeiten - Instandsetzung Coesfeldweg Hs.-Nr. 9	Instandsetzung Fahrbahn	23	1201 - konsumtiv	Nein	Stadtentwässerung	keine	mittel	Liste / vorhanden	West	Nein
63E	Auf der Laer - Wirtschaftswege - Erneuerung Münsterstraße L 793 Hs.-Nr. 56	Erneuerung Fahrbahn	42	1201 - 0007	Nein	Straßenbau	keine	gering	Liste / vorhanden	Ost	Nein
64E	Auf der Laer - Wirtschaftswege - Instandsetzung Hs.-Nr. 5 Hs.-Nr. 27	Instandsetzung Fahrbahn	82	1201 - konsumtiv	Nein	Straßenbau	keine	gering	Liste / vorhanden	Ost	Nein
65E	August-Macke-Weg - Asphaltarbeiten - Instandsetzung Hs.-Nr. 6 Hs.-Nr. 16	Instandsetzung Fahrbahn	17	1201 - konsumtiv	Nein	Straßenbau	Stadtwerke	gering	Liste / vorhanden	Hilstrup	Nein
66E	Bahnhofstraße - Pflasterarbeiten - Erneuerung Berliner Platz Hafenstraße K9	Erneuerung Gehweg	24	1201 - 0007	Ja	Straßenbau	keine	mittel	Liste / vorhanden	Mitte	Nein
67E	Bahnhofstraße - Pflasterarbeiten - Erneuerung Berliner Platz Hafenstraße K8	Erneuerung Gehweg	16	1201 - 0007	Ja	Straßenbau	keine	mittel	Liste / vorhanden	Mitte	Nein
68E	Barlachstraße - Asphaltarbeiten - Instandsetzung Bodelschwinghstraße Hülsebrockstraße	Instandsetzung Fahrbahn	34	1201 - konsumtiv	Nein	Straßenbau	keine	mittel	Liste / vorhanden	Hilstrup	Nein
69E	Barlachstraße - Pflasterarbeiten - Erneuerung Bodelschwinghstraße Hülsebrockstraße	Erneuerung Gehweg	18	1201 - 0007	Ja	Straßenbau	keine	gering	Liste / vorhanden	Hilstrup	Nein

lfd. Nr.	Projektbezeichnung	Kurzbeschreibung	geschätzte Kosten in T €	Teilfinanzplan Teilergebnisplan	KAG BauGB	Veranlasser	Beteiligte	verkehrliche Auswirkung	Beschluss	BV	AUKB
70E	Beerwiede - Asphaltarbeiten - Instandsetzung Feldstiege Altenberger Straße L 510	Instandsetzung Bankette Fahrbahn	109	1201 - konsumtiv	Nein	Straßenbau	keine	gering	Liste / vorhanden	West	Nein
71E	Bentelerstraße - Pflasterarbeiten - Erneuerung Horstmarer Landweg Hs.-Nr. 58	Erneuerung Gehweg	13	1201 - 0007	Ja	Straßenbau	keine	gering	Liste / vorhanden	West	Nein
72E	Berdei - Wirtschaftswege - Erneuerung Hs.-Nr. 4 Stadtgrenze	Erneuerung Fahrbahn	122	1201 - 0007	Nein	Straßenbau	keine	gering	Liste / vorhanden	Südost	Nein
73E	Bergstraße - Buddenstraße bis Tibusstraße zwischen Buddenstraße und Tibusstraße	Erneuerung SW Kanal	600	1101-0012	Nein	Stadtwerke	Stadtwerke	hoch	Einzelne / vorhanden	Mitte	Ja
74E	Berliner Platz - Asphaltarbeiten - Instandsetzung Herwarthstraße Windthorststraße	Instandsetzung Busspur	43	1201 - konsumtiv	Nein	Straßenbau	keine	hoch	Liste / vorhanden	Mitte	Nein
75E	Bernhard-Poether-Straße - Pflasterarbeiten - Instandsetzung Hs.-Nr. 61 Hs.-Nr. 48	Instandsetzung kombinierter Geh- und Radweg	16	1201 - konsumtiv	Nein	Straßenbau	keine	gering	Liste / vorhanden	Hiltrup	Nein
76E	Bernhard-Poether-Straße - Pflasterarbeiten - Instandsetzung Hünenburg Hs.-Nr. 19	Instandsetzung Gehweg	10	1201 - konsumtiv	Nein	Straßenbau	keine	gering	Liste / vorhanden	Hiltrup	Nein
77E	Bernsmeyerstiege - Asphaltarbeiten - Instandsetzung Hohenzollerling K 6 Zufahrt Klinik	Instandsetzung Fahrbahn	23	1201 - konsumtiv	Nein	Straßenbau	keine	hoch	Liste / vorhanden	Mitte	Nein
78E	Bewinkel - Erneuerung Hs.-Nr. 14 Hs.-Nr. 20	Erneuerung Fahrbahn Trennstreifen	18	1201 - 0007	Ja	Stadtwerke	Straßenbau	gering	Liste / vorhanden	Südost	Nein
79E	Bodelschwinghstraße - Asphaltarbeiten - Instandsetzung Hohe Geest Hülsebrockstraße	Instandsetzung Fahrbahn	97	1201 - konsumtiv	Nein	Straßenbau	keine	mittel	Liste / vorhanden	Hiltrup	Nein
80E	Bodelschwinghstraße - Pflasterarbeiten - Erneuerung Hohe Geest Hülsebrockstraße	Erneuerung Gehweg	137	1201 - 0007	Ja	Straßenbau	Stadtwerke	gering	Liste / vorhanden	Hiltrup	Nein
81E	Bodelschwinghstraße - Pflasterarbeiten - Erneuerung Unckelstraße Konsul-Schencking-Straße	Erneuerung Gehweg	12	1201 - 0007	Ja	Straßenbau	keine	gering	Liste / vorhanden	Hiltrup	Nein

lfd. Nr.	Projektbezeichnung	Kurzbeschreibung	geschätzte Kosten in T €	Teilfinanzplan Teilergebnisplan	KAG BauGB	Veranlasser	Beteiligte	verkehrliche Auswirkung	Beschluss	BV	AUKB
82E	Boelckeweg - Pflasterarbeiten - Erneuerung Boelckeweg Albersloher Weg L 586	Erneuerung kombinierter Geh- und Radweg	14	1201 - 0007	Nein	Straßenbau	keine	gering	Liste / vorhanden	Südost	Nein
83E	Bogenstraße - Pflasterarbeiten - Instandsetzung Neubrückenstraße Spiekerhof	Instandsetzung Fahrbahn	73	1201 - konsumtiv	Nein	Straßenbau	keine	mittel	Liste / vorhanden	Mitte	Nein
84E	Bonifatiusweg - Asphaltarbeiten - Instandsetzung Bonifatiusweg Münnichweg	Instandsetzung Fahrbahn	34	1201 - konsumtiv	Nein	Straßenbau	keine	gering	Liste / vorhanden	Südost	Nein
85E	Bonifatiusweg - Asphaltarbeiten - Instandsetzung Hs.-Nr. 44 Heeremansweg	Instandsetzung Fahrbahn	21	1201 - konsumtiv	Nein	Straßenbau	keine	gering	Liste / vorhanden	Südost	Nein
86E	Bonnerkamp - Erneuerung Hs.-Nr. 71 Theodor-Heuss-Straße	Erneuerung kombinierter Geh- und Radweg	34	1201 - konsumtiv	Ja	Straßenbau	keine	gering	Liste	Südost	Nein
87E	Bösenseller Straße - Asphaltarbeiten - Instandsetzung Hs.-Nr. 12 Hs.-Nr. 22 Stichweg	Instandsetzung Fahrbahn	102	1201 - konsumtiv	Nein	Straßenbau	keine	gering	Liste / vorhanden	West	Nein
88E	Bösenseller Straße K 30 - Asphaltarbeiten - Instandsetzung Im Rüschenfeld Havixbecker Straße L 529	Instandsetzung Fahrbahn	135	1201 - konsumtiv	Nein	Straßenbau	keine	mittel	Liste / vorhanden	West	Ja
89E	Brandhoveweg - Asphaltarbeiten - Instandsetzung Hs.-Nr. 108 Peppinghegeweg	Instandsetzung Fahrbahn Gehweg	99	1201 - konsumtiv	Nein	Straßenbau	keine	gering	Liste / vorhanden	Südost	Nein
90E	Bremer Straße - Hansaring bis Wolbecker Straße	Umbau Fahrbahn und Nebenanlagen		1201-0007	Ja	Straßenbau	Stadtentwässerung, Stadttwerke	hoch	Einzel	Mitte	Ja
91E	Brückengeländer und Treppenanlagen 2020 - 2022 An Brücke Im Aatal und an Brücke Ahlertweg	Erneuerung Brücke	40	1201-0007	Nein	Straßenbau	keine	gering	Liste / vorhanden	Nord	Nein
92E	Brüningheide - Pflasterarbeiten - Erneuerung Heidköttersweg Alte Schanze	Erneuerung Gehweg Radweg	98	1201 - 0007	Ja	Straßenbau	keine	mittel	Liste	Nord	Nein
93E	Burgstraße - Asphaltarbeiten - Instandsetzung Geiststraße Hermannstraße	Instandsetzung Fahrbahn	13	1201 - konsumtiv	Nein	Straßenbau	keine	gering	Liste / vorhanden	Mitte	Nein

lfd. Nr.	Projektbezeichnung	Kurzbeschreibung	geschätzte Kosten in T €	Teilfinanzplan Teilergebnisplan	KAG BauGB	Veranlasser	Beteiligte	verkehrliche Auswirkung	Beschluss	BV	AUKB
94E	Buxtrup - Asphaltarbeiten - Instandsetzung Einmündungsbereich Buxtrup	Instandsetzung Fahrbahn	10	1201 - konsumtiv	Nein	Straßenbau	keine	mittel	Liste / vorhanden	Südost	Ja
95E	Cheruskerring L 586 - Asphaltarbeiten - Instandsetzung Wienburgstraße Kanalstraße	Instandsetzung Fahrbahn	122	1201 - konsumtiv	Nein	Straßenbau	keine	hoch	Liste / vorhanden	Mitte	Ja
96E	Cheruskerring L 586 - Pflasterarbeiten - Erneuerung Wienburgstraße Hs.-Nr. 26	Erneuerung Gehweg Radweg	35	1201 - 0007	Ja	Straßenbau	keine	hoch	Liste / vorhanden	Mitte	Ja
97E	Cheruskerring L 586 - Pflasterarbeiten - Erneuerung Wienburgstraße Hs.-Nr. 33	Erneuerung Gehweg Radweg	34	1201 - 0007	Ja	Straßenbau	keine	hoch	Liste / vorhanden	Mitte	Ja
98E	Cluppenburgstraße - Asphaltarbeiten - Instandsetzung Pötterhoek Dammeweg	Instandsetzung Fahrbahn	30	1201 - konsumtiv	Nein	Straßenbau	keine	gering	Liste / vorhanden	Mitte	Nein
99E	Coermühle - Asphaltarbeiten - Instandsetzung Coermühle Kreuzung	Instandsetzung Fahrbahn	48	1201 - konsumtiv	Nein	Straßenbau	Stadtentwässerung	hoch	Liste / vorhanden	Nord	Ja
100E	Coermühle - Asphaltarbeiten - Instandsetzung Hs.-Nr. 208 Hs.-Nr. 206	Instandsetzung Fahrbahn	54	1201 - konsumtiv	Nein	Straßenbau	keine	gering	Liste / vorhanden	Ost	Nein
101E	Corrensstraße - Pflasterarbeiten - Erneuerung Von-Esmarch-Straße L 843 Wilhelm-Klemm-Straße	Erneuerung Gehweg	22	1201 - 0007	Ja	keine	keine	mittel	Liste / vorhanden	West	Nein
102E	Dängsel - Wirtschaftswege - Instandsetzung Hartmannsbrook Emmerbach	Instandsetzung Fahrbahn	76	1201 - 0007	Nein	Straßenbau	keine	gering	Liste / vorhanden	Hiltrup	Nein
103E	Derßenbrockstiege - Asphaltarbeiten - Instandsetzung Grienkenschwell Rösteburg	Instandsetzung Fahrbahn	30	1201 - konsumtiv	Nein	Straßenbau	keine	gering	Liste / vorhanden	West	Nein
104E	Derßenbrockstiege - Asphaltarbeiten - Instandsetzung Schlickötterstiege Stadtgrenze	Instandsetzung Fahrbahn	13	1201 - konsumtiv	Nein	Straßenbau	keine	gering	Liste / vorhanden	West	Nein

lfd. Nr.	Projektbezeichnung	Kurzbeschreibung	geschätzte Kosten in T €	Teilfinanzplan Teilergebnisplan	KAG BauGB	Veranlasser	Beteiligte	verkehrliche Auswirkung	Beschluss	BV	AUKB
105 E	Dieckmannstraße - Asphaltarbeiten - Instandsetzung Gartenbreite Roxeler Straße L 843	Instandsetzung Fahrbahn	67	1201 - konsumtiv	Nein	Straßenbau	keine	hoch	Liste / vorhanden	West	Nein
106 E	Dieckmannstraße - Asphaltarbeiten - Instandsetzung Heekweg Nünningweg	Instandsetzung Fahrbahn	23	1201 - konsumtiv	Nein	Straßenbau	keine	mittel	Liste	West	Nein
107 E	Dieckmannstraße - Asphaltarbeiten - Instandsetzung Zur Dornhiede Gievenbecker Reihe	Instandsetzung Fahrbahn	77	1201 - konsumtiv	Nein	Straßenbau	keine	hoch	Liste / vorhanden	West	Nein
108 E	Dingbängerweg - Asphaltarbeiten - Instandsetzung Weseler Straße L 551 Wiedehagen	Instandsetzung Fahrbahn	40	1201 - konsumtiv	Nein	Straßenbau	keine	hoch	Liste / vorhanden	West	Nein
109 E	Dingbängerweg - Asphaltarbeiten - Instandsetzung Wiedehagen Schlaustiege	Instandsetzung Fahrbahn	105	1201 - konsumtiv	Nein	Straßenbau	keine	hoch	Liste / vorhanden	West	Nein
110 E	Dingbängerweg - Fahrbahnteiler Hs. - Nr. 349	Neubau Querungshilfe	136	1201-0007	Ja	Straßenbau	Stadtentwässerung	mittel	Einzelin / vorhanden	West	Ja
111 E	Dingbängerweg - Pflasterarbeiten - Erneuerung Wesseler Straße L 551 Wiedehagen	Erneuerung Gehweg Radweg	30	1201 - 0007	Ja	Straßenbau	keine	mittel	Liste / vorhanden	West	Nein
112 E	Dingbängerweg - Pflasterarbeiten - Erneuerung Wiedehagen Am Hof Hesselmann	Erneuerung Gehweg Radweg	72	1201 - 0007	Ja	Straßenbau	keine	mittel	Liste / vorhanden	West	Nein
113 E	Dingbängerweg K 5 - Asphaltarbeiten - Instandsetzung Vorholtweg Sentruper Straße	Instandsetzung kombinierter Geh- und Radweg	57	1201 - konsumtiv	Nein	Straßenbau	keine	mittel	Liste / vorhanden	West	Ja
114 E	Domplatz - Pflasterarbeiten - Erneuerung Domplatz Domgasse	Erneuerung Gehweg	13	1201 - 0007	Ja	Straßenbau	keine	gering	Liste / Folgejahre	Mitte	Nein
115 E	Domplatz - Pflasterarbeiten - Instandsetzung Scherbenpflaster	Instandsetzung Platz	67	1201 - konsumtiv	Nein	Straßenbau	keine	gering	Liste / vorhanden	Mitte	Ja
116 E	Donnerbusch - Asphaltarbeiten - Instandsetzung Donnerbusch Derßenbrocksstiege	Instandsetzung Fahrbahn	53	1201 - konsumtiv	Nein	Straßenbau	keine	gering	Liste / vorhanden	West	Nein

lfd. Nr.	Projektbezeichnung	Kurzbeschreibung	geschätzte Kosten in T €	Teilfinanzplan Teilergebnisplan	KAG BauGB	Veranlasser	Beteiligte	verkehrliche Auswirkung	Beschluss	BV	AUKB
117 E	Donnerbusch - Asphaltarbeiten - Instandsetzung Stichweg Hs.-Nr. 127	Instandsetzung Fahrbahn	38	1201 - konsumtiv	Nein	Straßenbau	keine	gering	Liste / vorhanden	West	Nein
118 E	Dorbaumstraße - Asphaltarbeiten - Erneuerung Zufahrt Wasserwerk Hersweg	Erneuerung kombinierter Geh- und Radweg	80	1201 - 0007	Nein	Straßenbau	keine	mittel	Liste / vorhanden	Ost	Nein
119 E	Dorbaumstraße - Haltestelle Am Hornbach von Immeimannstraße bis Am Kerkamp	Erneuerung Fahrbahn und Nebenanlagen	42	1201-konsumtiv	Nein	Straßenbau	Stadtentwässerung, Stadtwerke	mittel	Einzel / vorhanden	Ost	Nein
120 E	Dorbaumstraße - Pflasterarbeiten - Erneuerung Immeimannstraße K 17 Am Hornbach	Erneuerung Gehweg Radweg	48	1201 - 0007	Ja	Straßenbau	keine	mittel	Liste / vorhanden	Ost	Nein
121 E	Dorbaumstraße - Pflasterarbeiten - Erneuerung Wacholderweg Am Hornbach	Erneuerung Gehweg	16	1201 - 0007	Ja	Straßenbau	keine	mittel	Liste / vorhanden	Ost	Nein
122 E	Dorbaumstraße K 16 - Pflasterarbeiten - Erneuerung Disselbreite Middelfeld	Erneuerung Gehweg Radweg	40	1201 - 0007	Ja	Straßenbau	keine	mittel	Liste / vorhanden	Ost	Ja
123 E	Dorbaumstraße K 16 - Pflasterarbeiten - Erneuerung Heriburgstraße Drostestraße	Erneuerung Gehweg	20	1201 - 0007	Ja	Straßenbau	keine	mittel	Liste / vorhanden	Ost	Ja
124 E	Dortmunder Straße - Pflasterarbeiten - Erneuerung Hafenweg Hansaring K 6	Erneuerung Gehweg	10	1201 - 0007	Ja	Stadtwerke	Straßenbau	gering	Liste / vorhanden	Mitte	Nein
125 E	Drachterstraße - Pflasterarbeiten - Erneuerung Trauttmansdorffstraße Hs.-Nr. 22	Erneuerung Gehweg	27	1201 - 0007	Ja	Stadtwerke	Straßenbau	gering	Liste / vorhanden	Hiltrup	Nein
126 E	Drostestraße - Pflasterarbeiten - Erneuerung Kötterstraße Dorbaumstraße K 16	Erneuerung Gehweg	96	1201 - 0007	Ja	Straßenbau	keine	gering	Liste / vorhanden	Ost	Nein
127 E	Düesbergweg - Klausenburgerweg bis Zuf. Clemens-Hosp	Instandsetzung, Umbau Fahrbahn, Haltestelle barrierefrei		1201-konsumtiv	Nein	Straßenbau	Stadtentwässerung, Stadtwerke	mittel	Einzel	Mitte	Ja
128 E	Düesbergweg - Klausenburgerweg bis Zuf. Clemens-Hosp Zufahrt Clemenshospital	Erneuerung SW Kanal	70	1101-0012	Nein	Stadtentwässerung	Straßenbau	mittel	Liste / vorhanden	Mitte	Ja

lfd. Nr.	Projektbezeichnung	Kurzbeschreibung	geschätzte Kosten in T €	Teilfinanzplan Teilergebnisplan	KAG BauGB	Veranlasser	Beteiligte	verkehrliche Auswirkung	Beschluss	BV	AUKB
129 E	Düesbergweg - Klausenburgweg bis Zuf. Clemens-Hosp Zufahrt Clemenshospital - Klausenburgweg	Erneuerung SW Kanal		1101-4120	Ja	Stadtentwässerung	Straßenbau, Stadtentwässerung	mittel	Einzel	Mitte	Ja
130 E	Düesbergweg - Pflasterarbeiten - Erneuerung Sternbusch Kappenberger Damm L 884	Erneuerung Gehweg Radweg	114	1201 - 0007	Ja	Straßenbau	keine	mittel	Liste / vorhanden	Mitte	Nein
131 E	Düesbergweg - Zuf. Clemenshospital / Gnadenkirche von H. Nr. 120... bis H. Nr. 128..	Erneuerung Kanal		1101-0012	Ja	Stadtentwässerung	Stadtentwässerung	mittel	Einzel	Mitte	Ja
132 E	Düesbergweg von Werlandstraße bis Sternbusch parallel zur Bahn	Neubau, Erneuerung Fahrbahn und Nebenanlagen, RW Kanal		1101-0012 1201-4147	Ja	Straßenbau, Stadtentwässerung	Stadtentwässerung, Stadwerke, Straßenbau, Stadtentwässerung	gering	Einzel	Mitte	Ja
133 E	Dyckburgstraße - Asphaltarbeiten - Instandsetzung Sudmühlenstraße K 7 Mühle Hovestadt	Instandsetzung Fahrbahn	87	1201 - konsumtiv	Nein	Straßenbau	keine	mittel	Liste / vorhanden	Ost	Nein
134 E	Dyckburgstraße K 33 - Asphaltarbeiten - Instandsetzung Warendorfer Straße L 843 Sudmühlenstraße	Instandsetzung Fahrbahn kombinierter Geh- und Radweg	210	1201 - konsumtiv	Nein	Straßenbau	keine	hoch	Liste / vorhanden	Ost	Ja
135 E	Dyckburgstraße K 33 - Pflasterarbeiten - Instandsetzung Boniburgallee Hs.-Nr. 330	Instandsetzung kombinierter Geh- und Radweg	47	1201 - konsumtiv	Nein	Straßenbau	keine	hoch	Liste / vorhanden	Ost	Ja
136 E	Edelbach - Asphaltarbeiten - Instandsetzung An der Meerwiese Schiffahrter Damm L 587	Instandsetzung Fahrbahn	162	1201 - konsumtiv	Nein	Straßenbau	keine	mittel	Liste / vorhanden	Mitte Nord	Ja
137 E	Edelbach - Asphaltarbeiten - Instandsetzung Hoher Heckenweg K 8 An der Meerwiese	Instandsetzung Fahrbahn	34	1201 - konsumtiv	Nein	Straßenbau	keine	mittel	Liste / vorhanden	Nord	Nein
138 E	Einingweg - Asphaltarbeiten - Instandsetzung Hägerstraße Hs.-Nr. 101	Instandsetzung Fahrbahn	57	1201 - konsumtiv	Nein	Straßenbau	keine	gering	Liste / vorhanden	West	Nein
139 E	Einingweg - Asphaltarbeiten - Instandsetzung Hs.-Nr. 11 Hs.-Nr. 99 Stichweg	Instandsetzung Fahrbahn	29	1201 - konsumtiv	Nein	Straßenbau	keine	gering	Liste / vorhanden	West	Nein

lfd. Nr.	Projektbezeichnung	Kurzbeschreibung	geschätzte Kosten in T €	Teilfinanzplan Teilergebnisplan	KAG BauGB	Veranlasser	Beteiligte	verkehrliche Auswirkung	Beschluss	BV	AUKB
140 E	Einingweg - Asphaltarbeiten - Instandsetzung Hs.-Nr. 99 Donnerbusch	Instandsetzung Fahrbahn	80	1201 - konsumtiv	Nein	Straßenbau	keine	gering	Liste / vorhanden	West	Nein
141 E	Einsteinstraße / Orleansring - BLB-Grundstück von H. Nr. 28 bis H. Nr. 62	Erneuerung Kanal		1101-0012	Ja	Stadtentwässerung	Straßenbau, Stadtentwässerung	mittel	Einzel	Mitte	Ja
142 E	Einsteinstraße K 4 - Pflasterarbeiten - Erneuerung Försterstraße Hiltorfstraße	Erneuerung Gehweg	46	1201 - 0007	Ja	Straßenbau	keine	mittel	Liste / vorhanden	Mitte	Ja
143 E	Einsteinstraße K 4 - Pflasterarbeiten - Erneuerung Wilhelmstraße Försterstraße	Erneuerung Gehweg	46	1201 - 0007	Ja	Straßenbau	keine	mittel	Liste / vorhanden	Mitte	Ja
144 E	Eil-Marcus-Weg - Pflasterarbeiten - Instandsetzung Hs.-Nr. 1 Hs.-Nr. 9	Instandsetzung Gehweg	11	1201 - konsumtiv	Nein	Straßenbau	keine	gering	Liste / vorhanden	Nord	Nein
145 E	Erdener Straße - Asphaltarbeiten - Erneuerung Schillerstraße Hansaring	Erneuerung Fahrbahn	88	1201 - 0007	Ja	Straßenbau	keine	gering	Liste / vorhanden	Mitte	Nein
146 E	Erbdrostenweg - Asphaltarbeiten - Instandsetzung Delstrup Kaldenhofer Weg	Instandsetzung Fahrbahn	53	1201 - konsumtiv	Nein	Straßenbau	keine	gering	Liste / vorhanden	Südost	Nein
147 E	Erbdrostenweg - Pflasterarbeiten - Erneuerung Hs.-Nr. 28c Hs.-Nr. 42c	Erneuerung kombinierter Geh- und Radweg	30	1201 - 0007	Ja	Straßenbau	keine	gering	Liste / vorhanden	Südost	Nein
148 E	Erbdrostenweg - Wirtschaftswege - Erneuerung Hs.-Nr. 267 Hs.-Nr. 210	Erneuerung Fahrbahn	14	1201 - 0007	Nein	Straßenbau	keine	gering	Liste / vorhanden	Südost	Nein
149 E	Erimlandweg - Asphaltarbeiten - Instandsetzung Grevener Straße L 587 Salzmannstraße	Instandsetzung Fahrbahn	58	1201 - konsumtiv	Nein	andere	Straßenbau	gering	Liste / vorhanden	Nord	Nein
150 E	Falgerstraße - Kanalerneuerung nördlich Kreuzungsbereich Wibbeltstraße bis zur Bahlmannstraße	Erneuerung SW Kanal		1101-0012	Nein	Stadtentwässerung	Straßenbau	gering	Einzel	Mitte	Ja
151 E	Feldstiege - Asphaltarbeiten - Instandsetzung Hanaschweg Buswende	Instandsetzung Busspur	21	1201 - konsumtiv	Nein	Straßenbau	keine	mittel	Liste / vorhanden	West	Nein

lfd. Nr.	Projektbezeichnung	Kurzbeschreibung	geschätzte Kosten in T €	Teilfinanzplan Teilergebnisplan	KAG BauGB	Veranlasser	Beteiligte	verkehrliche Auswirkung	Beschluss	BV	AUKB
152 E	Feldstiege - Wirtschaftswege - Instandsetzung Beenwiede Hs.-Nr. 225	Instandsetzung Bankette Fahrbahn	29	1201 - konsumtiv	Nein	Straßenbau	keine	mittel	Liste / vorhanden	West	Nein
153 E	Feldstiege - Wirtschaftswege - Instandsetzung Waltruper Weg Brückenrampe	Instandsetzung Bankette Fahrbahn	78	1201 - konsumtiv	Nein	Straßenbau	keine	mittel	Liste / vorhanden	West	Nein
154 E	Feuerstiege - Wirtschaftswege - Instandsetzung Feuerstiege Hs.-Nr. 24	Instandsetzung Fahrbahn	49	1201 - konsumtiv	Nein	Straßenbau	keine	gering	Liste / vorhanden	Hiltrup	Nein
155 E	Föhrenweg - Asphaltarbeiten - Instandsetzung Rotdornweg Heckenweg	Instandsetzung Fahrbahn	53	1201 - konsumtiv	Nein	Straßenbau	keine	gering	Liste / vorhanden	Hiltrup	Nein
156 E	Franz-Marc-Weg - Asphaltarbeiten - Instandsetzung Buswende	Instandsetzung Platz	21	1201 - konsumtiv	Nein	Straßenbau	keine	gering	Liste / vorhanden	Hiltrup	Nein
157 E	Friedlandstraße - Asphaltarbeiten - Instandsetzung Am Dornbusch K 42 Pater-Kolbe-Straße	Instandsetzung Fahrbahn Trennstreifen	30	1201 - konsumtiv	Nein	Straßenbau	keine	gering	Liste / Folgejahre	Hiltrup	Nein
158 E	Friedrich-Ebert-Straße - Asphaltarbeiten - Instandsetzung Theißingstraße K 9 Friedrich-Ebert-Platz	Instandsetzung Fahrbahn	22	1201 - konsumtiv	Nein	Straßenbau	Stadtwerke	mittel	Liste / vorhanden	Mitte	Nein
159 E	Friedrich-Ebert-Straße K 9 - Asphaltarbeiten - Instandsetzung Blücherstraße Annenstraße	Instandsetzung Fahrbahn	13	1201 - konsumtiv	Nein	Straßenbau	keine	hoch	Liste / vorhanden	Mitte	Ja
160 E	Friedrich-Ebert-Straße K 9 - Asphaltarbeiten - Instandsetzung Dahlweg Herdingstraße	Instandsetzung Busbucht Fahrbahn	28	1201 - konsumtiv	Nein	Straßenbau	keine	hoch	Liste / vorhanden	Mitte	Ja
161 E	Friedrich-Ebert-Straße K 9 - Pflasterarbeiten - Erneuerung Herdingstraße Hs.-Nr. 134	Erneuerung Gehweg	11	1201 - 0007	Ja	Straßenbau	keine	mittel	Liste / vorhanden	Mitte	Ja
162 E	Friedrichstraße - Pflasterarbeiten - Erneuerung Johannerstraße Freiherr-vom-Stein-Platz K 4	Erneuerung Gehweg Parkbucht	25	1201 - 0007	Ja	Straßenbau	keine	mittel	Liste / Folgejahre	Mitte	Nein
163 E	Gartenstraße - Asphaltarbeiten - Instandsetzung Hoher Heckenweg K 8 Gartenstraße Zufahrt Hs.-Nr. 194	Instandsetzung Fahrbahn	62	1201 - konsumtiv	Nein	Straßenbau	keine	mittel	Liste / vorhanden	Mitte	Nein

lfd. Nr.	Projektbezeichnung	Kurzbeschreibung	geschätzte Kosten in T €	Teilfinanzplan Teilergebnisplan	KAG BauGB	Veranlasser	Beteiligte	verkehrliche Auswirkung	Beschluss	BV	AUKB
164 E	Gartenstraße - Pflasterarbeiten - Erneuerung Gartenstraße K 8 Promenade Stichweg	Erneuerung Gehweg Radweg	11	1201 - 0007	Ja	Straßenbau	keine	gering	Liste / Folgejahre	Mitte	Nein
165 E	Gartenstraße Höhe JVA / Aa RWB semi	Neubau Kanal, Bauwerk	305	1101-0013	Nein	Stadtentwässerung	Stadtentwässerung	hoch	Einzel / vorhanden	Mitte	Ja
166 E	Gartenstraße K 8 - Asphaltarbeiten - Instandsetzung Hörsterplatz Stühmerweg	Instandsetzung Fahrbahn	105	1201 - konsumtiv	Nein	Straßenbau	keine	hoch	Liste / vorhanden	Mitte	Ja
167 E	Gasselstiege - Asphaltarbeiten - Instandsetzung Von-Einem-Straße Rektoratsweg	Instandsetzung Fahrbahn	58	1201 - konsumtiv	Nein	Straßenbau	keine	mittel	Liste / Folgejahre	Mitte	Nein
168 E	Geistkamp - Asphaltarbeiten - Instandsetzung Geistkamp Schlagholz	Instandsetzung Fahrbahn	19	1201 - konsumtiv	Nein	Straßenbau	keine	gering	Liste / vorhanden	Hiltrup	Nein
169 E	Geiststraße - Asphaltarbeiten - Erneuerung Vogel-von-Falkenstein-Straße Weseler Straße K6	Erneuerung Fahrbahn	72	1201 - 0007	Nein	Straßenbau	keine	hoch	Liste / vorhanden	Mitte	Nein
170 E	Gerhart-Hauptmann-Straße - Asphaltarbeiten - Instandsetzung Hs.-Nr. 9 Hs.-Nr. 15	Instandsetzung Fahrbahn	19	1201 - konsumtiv	Nein	Straßenbau	keine	gering	Liste / vorhanden	Ost	Nein
171 E	Gertrudenstraße	Erneuerung Fahrbahn und Nebenanlagen		1201-0007	Ja	Stadtentwässerung	Stadtentwässerung, Stadwerke	hoch	Einzel	Mitte	Ja
172 E	Gertrudenstraße von H. Nr. 5. bis H. Nr. 45..	Erneuerung Kanal		1101-0012	Ja	Stadtentwässerung	Straßenbau	gering	Einzel	Ost	Ja
173 E	Geschenweg - Pflasterarbeiten - Erneuerung Hensenstraße K 1 Hs.-Nr. 45	Erneuerung Gehweg Radweg	52	1201 - 0007	Ja	Straßenbau	keine	mittel	Liste / Folgejahre	West	Nein
174 E	Geschenweg - Pflasterarbeiten - Erneuerung Schöppingenweg Am Breilbusch	Erneuerung Gehweg Radweg	36	1201 - 0007	Ja	Straßenbau	keine	mittel	Liste / vorhanden	West	Nein
175 E	Gievenbecker Reihe/Arnheimweg B-Plan 410 von Gievenbecker Reihe bis Potsstege	Neubau Geh- und Radweg		1201-0007	Nein	Straßenbau	Stadtentwässerung, Stadwerke	gering	Einzel	West	Nein

lfd. Nr.	Projektbezeichnung	Kurzbeschreibung	geschätzte Kosten in T €	Teilfinanzplan Teilergebnisplan	KAG BauGB	Veranlasser	Beteiligte	verkehrliche Auswirkung	Beschluss	BV	AUKB
176 E	Gievenbecker Weg K 1 - Pflasterarbeiten - Erneuerung Hensenstraße K 1 Besselweg	Erneuerung Gehweg Radweg	59	1201 - 0007	Ja	Straßenbau	keine	mittel	Liste	West	Ja
177 E	Gimibter Straße - Am Hangkamp bis Stadtgrenze Gimibter Straße - von der Straße "Am Hangkamp" bis zur Brücke über die Aa.	Neubau Geh- und Radweg	200	1201-0007	Nein	Straßenbau	keine	gering	Einzeln / vorhanden	Nord	Ja
178 E	Gimibter Straße K 21 - Asphaltarbeiten - Instandsetzung Am Hangkamp Stadtgrenze	Instandsetzung Fahrbahn	58	1201 - konsumtiv	Nein	Straßenbau	andere	mittel	Liste / vorhanden	Nord	Ja
179 E	Gittrup - Asphaltarbeiten - Instandsetzung Gittruper Straße K 18 Hs.-Nr. 5	Instandsetzung Fahrbahn	18	1201 - konsumtiv	Nein	Straßenbau	keine	gering	Liste / vorhanden	Ost	Nein
180 E	Gluckweg - Asphaltarbeiten - Instandsetzung Hs.-Nr. 15 Hs.-Nr. 19	Instandsetzung Fahrbahn	10	1201 - konsumtiv	Nein	Straßenbau	keine	gering	Liste / vorhanden	Mitte	Nein
181 E	Gluckweg - Asphaltarbeiten - Instandsetzung Hs.-Nr. 2 Hs.-Nr. 7	Instandsetzung Fahrbahn	10	1201 - konsumtiv	Nein	Straßenbau	keine	gering	Liste / vorhanden	Mitte	Nein
182 E	Gluckweg - Asphaltarbeiten - Instandsetzung Hs.-Nr. 21 Hs.-Nr. 25	Instandsetzung Fahrbahn	10	1201 - konsumtiv	Nein	Straßenbau	Stadtwerke	gering	Liste / vorhanden	Mitte	Nein
183 E	Gluckweg - Asphaltarbeiten - Instandsetzung Hs.-Nr. 27 Hs.-Nr. 31	Instandsetzung Fahrbahn	10	1201 - konsumtiv	Nein	Straßenbau	Stadtwerke	gering	Liste / vorhanden	Mitte	Nein
184 E	Gluckweg - Asphaltarbeiten - Instandsetzung Hs.-Nr. 9 Hs.-Nr. 13	Instandsetzung Fahrbahn	10	1201 - konsumtiv	Nein	Straßenbau	keine	gering	Liste / vorhanden	Mitte	Nein
185 E	Goldstraße - Pflasterarbeiten - Erneuerung Piusallee Kolpingstraße	Erneuerung Gehweg	12	1201 - 0007	Ja	Straßenbau	keine	gering	Liste / vorhanden	Mitte	Nein
186 E	Görlitzer Straße - Asphaltarbeiten - Instandsetzung Hs.-Nr. 1 Königsberger Straße K 7	Instandsetzung Fahrbahn	34	1201 - konsumtiv	Nein	Straßenbau	keine	gering	Liste / vorhanden	Nord	Nein

lfd. Nr.	Projektbezeichnung	Kurzbeschreibung	geschätzte Kosten in T €	Teilfinanzplan Teilergebnisplan	KAG BauGB	Veranlasser	Beteiligte	verkehrliche Auswirkung	Beschluss	BV	AUKB
187 E	Grafenschaft - Asphaltarbeiten - Instandsetzung Kappenberger Damm L 884 Thierstraße	Instandsetzung kombinierter Geh- und Radweg	75	1201 - konsumtiv	Nein	Straßenbau	Stadtwerke	mittel	Liste / vorhanden	Hiltrup	Nein
188 E	Gremmendorfer Weg - Asphaltarbeiten - Instandsetzung Hs.-Nr. 75 Hs.-Nr. 93	Instandsetzung Fahrbahn	30	1201 - konsumtiv	Nein	Straßenbau	keine	gering	Liste / vorhanden	Südst	Nein
189 E	Gremmendorfer Weg - Pflasterarbeiten - Instandsetzung Bödingheideweg Zwi-Schulmann-Weg	Instandsetzung Gehweg	41	1201 - konsumtiv	Ja	Straßenbau	keine	gering	Liste	Südst	Nein
190 E	Gremmendorfer Weg - Wirtschaftswege - Erneuerung Nikolaus-Groß-Weg Reiterhof	Erneuerung Bankette Fahrbahn Gehweg	49	1201 - 0007	Nein	Straßenbau	keine	gering	Liste / vorhanden	Südst	Nein
191 E	Grenkühlenweg - Pflasterarbeiten - Erneuerung Hs.-Nr. 3 Holtrode	Erneuerung Gehweg	29	1201 - konsumtiv	Ja	Straßenbau	keine	gering	Liste	Südst	Nein
192 E	Grevener Straße / zw. Steinfurter Str. - York Ring	Umbau Fahrbahn und Nebenanlagen		1201-4023	Ja	Straßenbau	Straßenbau	hoch	Einzel	Mitte	Ja
193 E	Grevener Straße / zw. Steinfurter Str. - York Ring Steinfurter Straße bis York - Ring	Erneuerung Kanal	3200	1101-4023	Nein	Stadtentwässerung	Straßenbau, Stadtwerke	hoch	Einzel / vorhanden	Mitte	Ja
194 E	Grevener Straße L 587 - Asphaltarbeiten - Instandsetzung Dorpatweg Hs.-Nr. 105	Instandsetzung Fahrbahn	57	1201 - konsumtiv	Nein	Straßenbau	keine	hoch	Liste / vorhanden	Mitte	Ja
195 E	Grevener Straße L 587 - Pflasterarbeiten - Erneuerung 395 Kinderhaus	Erneuerung Gehweg Radweg	24	1201 - 0007	Ja	Straßenbau	keine	mittel	Liste / vorhanden	Nord	Ja
196 E	Grevener Straße L 587 - Pflasterarbeiten - Erneuerung Pastorsesch Kanalsstraße K 13	Erneuerung Gehweg Radweg	38	1201 - 0007	Ja	Straßenbau	keine	mittel	Liste / vorhanden	Nord	Ja
197 E	Grevener Straße L 587 - Pflasterarbeiten - Erneuerung Wangeroogeweg Kinderhaus	Erneuerung Gehweg Radweg	19	1201 - 0007	Ja	Straßenbau	keine	mittel	Liste / vorhanden	Nord	Ja
198 E	Grienkenswell - Wirtschaftswege - Instandsetzung Einingweg Rösteburg	Instandsetzung Fahrbahn	77	1201 - konsumtiv	Nein	Straßenbau	keine	gering	Liste / vorhanden	West	Nein

lfd. Nr.	Projektbezeichnung	Kurzbeschreibung	geschätzte Kosten in T €	Teilfinanzplan Teilergebnisplan	KAG BauGB	Veranlasser	Beteiligte	verkehrliche Auswirkung	Beschluss	BV	AUKB
199 E	Grienkenswell - Wirtschaftswege - Instandsetzung Rösteborg Derßenbrockstiege	Instandsetzung Fahrbahn	23	1201 - konsumtiv	Nein	Straßenbau	keine	gering	Liste / vorhanden	West	Nein
200 E	Grienkenswell - Wirtschaftswege - Instandsetzung Rösteborg Stichweg	Instandsetzung Fahrbahn	15	1201 - konsumtiv	Nein	Straßenbau	keine	gering	Liste / vorhanden	West	Nein
201 E	Grüner Weg - Pflasterarbeiten - Erneuerung Grüner Weg Hiltruper Straße K 37	Erneuerung kombinierter Geh- und Radweg	10	1201 - 0007	Ja	Straßenbau	keine	gering	Liste / vorhanden	Südost	Nein
202 E	Asphaltarbeiten - Instandsetzung Josef-Suwelack-Weg Hs.-Nr. 12	Instandsetzung Fahrbahn	10	1201 - konsumtiv	Nein	Straßenbau	keine	gering	Liste / Folgejahre	Südost	Nein
203 E	Gustav-Tweer-Weg - Pflasterarbeiten - Erneuerung Paul-Engelhard-Weg Gremmendorfer Weg K 3	Erneuerung Gehweg	41	1201 - 0007	Ja	Straßenbau	keine	gering	Liste / vorhanden	Südost	Nein
204 E	Hagelbachstiege - Wirtschaftswege - Instandsetzung 306 Heidegrund	Instandsetzung Fahrbahn	20	1201 - konsumtiv	Nein	Straßenbau	keine	gering	Liste / vorhanden	West	Nein
205 E	Hägerfeld - Wirtschaftswege - Instandsetzung Langenhorster Stiege Hs.-Nr. 69	Instandsetzung Fahrbahn	15	1201 - konsumtiv	Nein	Straßenbau	keine	gering	Liste / vorhanden	West	Nein
206 E	Hakenesheide - Asphaltarbeiten - Instandsetzung Alte Schifffahrt K 18 / K 45 Zur Eckernheide	Instandsetzung Fahrbahn	36	1201 - konsumtiv	Nein	Straßenbau	keine	gering	Liste / vorhanden	Ost	Nein
207 E	Hamburger Straße - Pflasterarbeiten - Erneuerung Dortmundener Straße Soester Straße	Erneuerung Gehweg	27	1201 - 0007	Ja	Stadtwerke	Straßenbau	gering	Liste / vorhanden	Mitte	Nein
208 E	Asphaltarbeiten - Instandsetzung Trauttmansdorffstraße K 42 Hohe Geest	Instandsetzung Fahrbahn	113	1201 - konsumtiv	Nein	Straßenbau	keine	hoch	Liste / vorhanden	Hiltrup	Ja
209 E	Hammer Straße B54 - Pflasterarbeiten - Erneuerung Straße B 51 Am Berg Fidel	Erneuerung Gehweg Radweg	123	1201 - 0007	Ja	Straßenbau	Stadtwerke	hoch	Liste / vorhanden	Hiltrup Mitte	Ja

lfd. Nr.	Projektbezeichnung	Kurzbeschreibung	geschätzte Kosten in T €	Teilfinanzplan Teilergebnisplan	KAG BauGB	Veranlasser	Beteiligte	verkehrliche Auswirkung	Beschluss	BV	AUKB
210 E	Hammer Straße B54 - Pflasterarbeiten - Erneuerung Straße B 51 Siemensstraße	Erneuerung Gehweg Radweg	103	1201 - 0007	Ja	Straßenbau	keine	hoch	Liste / vorhanden	Hiltrup Mitte	Ja
211 E	Hammer Straße K6 - Asphaltarbeiten - Instandsetzung Friedrich-Ebert-Straße K 9 Metzger Straße K 9	Instandsetzung Busspur Fahrbahn	85	1201 - konsumtiv	Nein	Straßenbau	keine	hoch	Liste / vorhanden	Mitte	Ja
212 E	Hammer Straße K6 - Asphaltarbeiten - Instandsetzung Geiststraße Wörthstraße	Instandsetzung Busspur Fahrbahn	76	1201 - konsumtiv	Nein	Straßenbau	keine	hoch	Liste	Mitte	Ja
213 E	Hammer Straße K6 - Pflasterarbeiten - Erneuerung Augustasträße Metzger Straße K 9	Erneuerung Gehweg Radweg	156	1201 - 0007	Ja	Straßenbau	keine	hoch	Liste / vorhanden	Mitte	Ja
214 E	Hammer Straße K6 - Pflasterarbeiten - Erneuerung Hs.-Nr. 214 Hs.-Nr. 232	Erneuerung Radweg	11	1201 - 0007	Ja	Straßenbau	keine	mittel	Liste / vorhanden	Mitte	Ja
215 E	Hammer Straße K6 - Pflasterarbeiten - Erneuerung Münstermannweg Königsweg	Erneuerung Gehweg Radweg	33	1201 - 0007	Ja	Straßenbau	keine	hoch	Liste / vorhanden	Mitte	Ja
216 E	Hamsens Busch - Asphaltarbeiten - Instandsetzung Hs.-Nr. 48 Hs.-Nr. 52	Instandsetzung Fahrbahn	10	1201 - konsumtiv	Nein	Straßenbau	keine	gering	Liste / vorhanden	Südost	Nein
217 E	Handorfer Str. / Warendorfer Str.-Gildenstr. Radw.	Umbau Geh- und Radweg		1201-4194	Nein	Straßenbau	Stadtwerke	gering	Einzel	Ost	Ja
218 E	Hansestraße K 11 - Asphaltarbeiten - Instandsetzung Amelsbürener Straße L 885 Meesenfliege	Instandsetzung Fahrbahn	81	1201 - konsumtiv	Nein	Straßenbau	keine	mittel	Liste / vorhanden	Hiltrup	Ja
219 E	Hansestraße K 11 - Asphaltarbeiten - Instandsetzung Hs.-Nr. 53 Fuggerstraße	Instandsetzung Fahrbahn	133	1201 - konsumtiv	Nein	Straßenbau	keine	hoch	Liste / vorhanden	Hiltrup	Ja
220 E	Haus Kappenberg - Wirtschaftsweg - Erneuerung Kappenberger Damm L 884 Wiedastraße K 2 Alternative Radroute ohne Wegweisung	Erneuerung Bankette Fahrbahn	167	1201 - 0007	Nein	Straßenbau	keine	gering	Liste	Hiltrup	Nein

lfd. Nr.	Projektbezeichnung	Kurzbeschreibung	geschätzte Kosten in T €	Teilfinanzplan Teilergebnisplan	KAG BauGB	Veranlasser	Beteiligte	verkehrliche Auswirkung	Beschluss	BV	AUKB
221 E	Haus-Kleve-Weg - Wirtschaftswege - Instandsetzung Am Mooresch Hs.-Nr. 31a	Instandsetzung Fahrbahn	40	1201 - konsumtiv	Nein	Straßenbau	keine	gering	Liste / vorhanden	Ost	Nein
222 E	Haus-Kleve-Weg - Wirtschaftswege - Instandsetzung Werse Hs.-Nr. 32	Instandsetzung Fahrbahn	55	1201 - konsumtiv	Nein	Straßenbau	keine	gering	Liste / vorhanden	Ost	Nein
223 E	Havichorster Mühle - Asphaltarbeiten - Instandsetzung Sudmühlenstraße K 7 Dyckburgstraße	Instandsetzung Fahrbahn	50	1201 - konsumtiv	Nein	Straßenbau	keine	mittel	Liste / vorhanden	Ost	Nein
224 E	Havixbecker Straße L 529 - Asphaltarbeiten - Instandsetzung Hs.-Nr. 59 Im Rüschenfeld	Instandsetzung Fahrbahn	70	1201 - konsumtiv	Nein	Straßenbau	keine	mittel	Liste / vorhanden	West	Ja
225 E	Havixbecker Straße L 529 - Asphaltarbeiten - Instandsetzung Hs.-Nr. 72 Im Rüschenfeld	Instandsetzung kombinierter Geh- und Radweg	31	1201 - konsumtiv	Nein	Straßenbau	keine	mittel	Liste / vorhanden	West	Ja
226 E	Havixbecker Straße L 529 - Pflasterarbeiten - Erneuerung Auf dem Dorn Havixbecker Straße	Erneuerung Gehweg Radweg	51	1201 - 0007	Ja	Straßenbau	keine	mittel	Liste / Folgejahre	West	Ja
227 E	Heckenweg - Asphaltarbeiten - Instandsetzung Im Hain Ringstraße	Instandsetzung Fahrbahn	31	1201 - konsumtiv	Nein	Straßenbau	keine	gering	Liste / vorhanden	Hiltrup	Nein
228 E	Heekweg - Asphaltarbeiten - Instandsetzung Heekweg Stadtlohnweg	Instandsetzung Busbucht Fahrbahn	25	1201 - konsumtiv	Nein	Straßenbau	keine	mittel	Liste / vorhanden	West	Nein
229 E	Hegerskamp - Pflasterarbeiten - Erneuerung Hs.-Nr. 41 Hs.-Nr. 45	Erneuerung kombinierter Geh- und Radweg	7	1201 - 0007	Ja	Straßenbau	keine	gering	Liste / vorhanden	Ost	Nein
230 E	Hegerskamp - Pflasterarbeiten - Erneuerung Wolbecker Straße Hegerskamp	Erneuerung Parkbucht	13	1201 - 0007	Ja	Straßenbau	keine	gering	Liste / vorhanden	Ost	Nein
231 E	Heidegrund - Wirtschaftswege - Instandsetzung 80 Hagelbachsteige	Instandsetzung Bankette Fahrbahn	136	1201 - 0007	Nein	Straßenbau	keine	gering	Liste / vorhanden	Nord West	Ja

lfd. Nr.	Projektbezeichnung	Kurzbeschreibung	geschätzte Kosten in T €	Teilfinanzplan Teilergebnisplan	KAG BauGB	Veranlasser	Beteiligte	verkehrliche Auswirkung	Beschluss	BV	AUKB
232 E	Heidestraße - Asphaltarbeiten - Instandsetzung An der Wallhecke Flaßkuhl Teilbereiche	Instandsetzung Fahrbahn	36	1201 - konsumtiv	Nein	Straßenbau	keine	mittel	Liste / vorhanden	Südst	Nein
233 E	Heidestraße - Pflasterarbeiten - Erneuerung Albersloher Weg L 586 Flaßkuhl	Erneuerung Gehweg	86	1201 - 0007	Ja	Stadtwerke	Straßenbau	gering	Liste / vorhanden	Südst	Nein
234 E	Heinrich-Löwe-Weg - Pflasterarbeiten - Erneuerung Heinrich-Löwe-Weg Angelmodder Weg K 3	Erneuerung kombinierter Geh- und Radweg	10	1201 - konsumtiv	Ja	Straßenbau	keine	gering	Liste	Südst	Nein
235 E	Heinrich-von-Kleist-Straße - Pflasterarbeiten - Erneuerung Heinrich-von-Kleist-Straße Hülshoffstraße L 529 Stichweg	Erneuerung kombinierter Geh- und Radweg	11	1201 - 0007	Ja	Straßenbau	keine	gering	Liste / vorhanden	West	Nein
236 E	Henriette-Son-Straße K 1 - Asphaltarbeiten - Instandsetzung Corrensstraße Orléans-Ring B 54	Instandsetzung Fahrbahn	42	1201 - konsumtiv	Nein	Straßenbau	keine	mittel	Liste / Folgejahre	West	Ja
237 E	Hensenstraße K 1 - Pflasterarbeiten - Erneuerung Rüschausweg Twenteweg	Erneuerung Gehweg	60	1201 - 0007	Ja	Straßenbau	keine	mittel	Liste / vorhanden	West	Ja
238 E	Heriburgstraße - Pflasterarbeiten - Erneuerung Dorbaumsstraße K 16 Kirschgarten	Erneuerung Gehweg	47	1201 - 0007	Ja	Straßenbau	keine	gering	Liste / vorhanden	Ost	Nein
239 E	Heroldstraße K 2 - Asphaltarbeiten - Instandsetzung Galgenheide Riepenhorst	Instandsetzung Fahrbahn	37	1201 - konsumtiv	Nein	Straßenbau	keine	mittel	Liste / vorhanden	West	Ja
240 E	Herrenstraße - Pflasterarbeiten - Erneuerung Hs.-Nr. 26 Hofstraße	Erneuerung Gehweg	16	1201 - 0007	Ja	Straßenbau	keine	gering	Liste / vorhanden	Südst	Nein
241 E	Herwarthstraße - Asphaltarbeiten - Instandsetzung Achtermannstraße Von-Steuben-Straße	Instandsetzung Busspur Fahrbahn	43	1201 - konsumtiv	Nein	Straßenbau	keine	hoch	Liste / vorhanden	Mitte	Nein
242 E	Herwarthstraße - Pflasterarbeiten - Instandsetzung Achtermannstraße Berliner Platz	Instandsetzung Gehweg	11	1201 - konsumtiv	Nein	Straßenbau	keine	mittel	Liste / vorhanden	Mitte	Nein

lfd. Nr.	Projektbezeichnung	Kurzbeschreibung	geschätzte Kosten in T €	Teilfinanzplan Teilergebnisplan	KAG BauGB	Veranlasser	Beteiligte	verkehrliche Auswirkung	Beschluss	BV	AUKB
243 E	Hessenweg - Radweg Brücke bis Schiffahrter Damm	Neubau Geh- und Radweg		1201-4165	Nein	Straßenbau	Straßenbau, Stadtentwässerung	gering	Einzel	Ost	Ja
244 E	Hessenweg Nord B-Plan 287 nörd. Stichstraße, Kostenübernahme durch Erschließungsunternehmerin WFM	Neubau Fahrbahn und Nebenanlagen	0	1201-4017	Nein	Straßenbau	Stadtentwässerung, Stadwerke	mittel	Einzel / vorhanden	Ost	Ja
245 E	Heumannsweg - Wirtschaftswege - Erneuerung Heumannsweg Bahnbrücke	Erneuerung Bankette Fahrbahn	52	1201 - 0007	Nein	Straßenbau	keine	gering	Liste / vorhanden	Südost	Nein
246 E	Hiltuper Straße K 37 - Asphaltarbeiten - Instandsetzung Theodor-Heuss-Straße Warsebrücke	Instandsetzung Fahrbahn	25	1201 - konsumtiv	Nein	Straßenbau	keine	mittel	Liste / vorhanden	Südost	Ja
247 E	Hiltuper Straße K 37 - Asphaltarbeiten - Instandsetzung Theodor-Heuss-Straße Warsebrücke	Instandsetzung kombinierter Geh- und Radweg	11	1201 - konsumtiv	Nein	Straßenbau	Stadwerke	mittel	Liste / vorhanden	Südost	Ja
248 E	Himmelreichallee - Pflasterarbeiten - Erneuerung Landoisstraße Hüfferstraße westliche Seite	Erneuerung Gehweg	20	1201 - 0007	Ja	Straßenbau	keine	mittel	Liste / vorhanden	Mitte	Nein
249 E	Hobbeltstraße - Sportplatz Handorf B-Plan 561 Erschließung Bürgerbad	Neubau Fahrbahn und Nebenanlagen	620	1201-4217	Ja	andere	Stadtentwässerung, Stadwerke	gering	Einzel / vorhanden	Ost	Nein
250 E	Hobbeltstraße - Sportplatz Handorf B-Plan 561 Höhe Bünkamp	Neubau SW Kanal		1101-0014	Nein	Stadtentwässerung	Stadtentwässerung	gering	Einzel	Ost	Ja
251 E	Hochherzweg - Wirtschaftswege - Instandsetzung Hagelbachsteige Hs.-Nr. 51	Instandsetzung Fahrbahn	63	1201 - konsumtiv	Nein	Straßenbau	keine	gering	Liste / vorhanden	West	Nein
252 E	Hofkamp - Wirtschaftswege - Erneuerung Hs.Nr. 132 Münsterstraße	Erneuerung Bankette	37	1201 - konsumtiv	Nein	Straßenbau	keine	gering	Liste / vorhanden	Südost	Nein
253 E	Hofkamp/Werse BWB 0416 und Druckrohrleitung Unterquerung der Werse mit Abwasserdruckrohrleitungen	Umbau Kanal		1101-4214	Nein	andere	Stadwerke	gering	Einzel	Südost	Ja
254 E	Hohenzollerling L586 - Asphaltarbeiten - Erneuerung Sophienstraße Manfred-von-Richthofen-Straße	Erneuerung Fahrbahn	203	1201 - 0007	Ja	Straßenbau	keine	hoch	Liste / vorhanden	Mitte	Ja

lfd. Nr.	Projektbezeichnung	Kurzbeschreibung	geschätzte Kosten in T €	Teilfinanzplan Teilergebnisplan	KAG BauGB	Veranlasser	Beteiligte	verkehrliche Auswirkung	Beschluss	BV	AUKB
255 E	Hoher Hainweg - Pflasterarbeiten - Instandsetzung Brunnenplatz Sternbusch	Instandsetzung Fahrbahn	47	1201 - konsumtiv	Nein	Straßenbau	keine	gering	Liste / vorhanden	Mitte	Nein
256 E	Hoher Heckenweg K 8 - Asphaltarbeiten - Instandsetzung Rumphorstweg Vivaldistraße	Instandsetzung Fahrbahn	50	1201 - konsumtiv	Nein	Straßenbau	keine	mittel	Liste / vorhanden	Mitte	Ja
257 E	Höllenbusch - Wirtschaftswege - Instandsetzung Am Max-Klemens-Kanal K 13 Flothbach	Instandsetzung Fahrbahn	33	1201 - konsumtiv	Nein	Straßenbau	keine	gering	Liste / vorhanden	Nord West	Ja
258 E	Höllenweg - Asphaltarbeiten - Instandsetzung Bahn Hs.-Nr. 31	Instandsetzung Fahrbahn	40	1201 - konsumtiv	Nein	Straßenbau	keine	mittel	Liste / vorhanden	Südost	Nein
259 E	Höllenweg - Asphaltarbeiten - Instandsetzung Hs.-Nr. 50 Kesselweg	Instandsetzung Fahrbahn	75	1201 - konsumtiv	Nein	Straßenbau	keine	mittel	Liste / vorhanden	Südost	Nein
260 E	Höllenweg - Asphaltarbeiten - Instandsetzung Krögenweg Kesselweg	Instandsetzung Fahrbahn	19	1201 - konsumtiv	Nein	Straßenbau	keine	mittel	Liste / vorhanden	Südost	Nein
261 E	Höllenweg - Haltestellen Höllenweg von Umgehungsbahn bis Kesselweg	Umbau Haltestelle barrierefrei		1201-konsumtiv	Nein	Straßenbau	Straßenbau	mittel	Einzel	Südost	Nein
262 E	Homannstraße - Pflasterarbeiten - Erneuerung Homannstraße Vogelrohrsheide	Erneuerung kombinierter Geh- und Radweg	22	1201 - 0007	Nein	Straßenbau	keine	gering	Liste / vorhanden	Südost	Nein
263 E	Hoove - Wirtschaftswege - Erneuerung Dorbaumstraße Hs.-Nr. 137	Erneuerung Fahrbahn	73	1201 - 0007	Nein	Straßenbau	keine	gering	Liste / vorhanden	Ost	Nein
264 E	Hörsterstraße - Asphaltarbeiten - Instandsetzung Hörsterstraße Stiftsherrenstraße	Instandsetzung Fahrbahn	11	1201 - konsumtiv	Nein	Straßenbau	keine	mittel	Liste / vorhanden	Mitte	Nein
265 E	Hörsterstraße - Pflasterarbeiten - Erneuerung Hörsterstraße Steingasse	Erneuerung Gehweg	10	1201 - 0007	Ja	Straßenbau	keine	gering	Liste / Folgejahre	Mitte	Nein

lfd. Nr.	Projektbezeichnung	Kurzbeschreibung	geschätzte Kosten in T €	Teilfinanzplan Teilergebnisplan	KAG BauGB	Veranlasser	Beteiligte	verkehrliche Auswirkung	Beschluss	BV	AUKB
266 E	Hörsterstraße - Pflasterarbeiten - Instandsetzung Hörsterstraße Stiftsherrenstraße	Instandsetzung Gehweg	10	1201 - konsumtiv	Nein	Straßenbau	keine	gering	Liste / Folgejahre	Mitte	Nein
267 E	Horstmarer Landweg - Asphaltarbeiten - Instandsetzung Corrensstraße Austermannstraße	Instandsetzung Fahrbahn	67	1201 - konsumtiv	Nein	Straßenbau	keine	mittel	Liste / vorhanden	West	Nein
268 E	Horstmarer Landweg - Pflasterarbeiten - Erneuerung Corrensstraße Rudolf-Harbig-Weg	Erneuerung Gehweg Radweg	47	1201 - 0007	Ja	Straßenbau	keine	mittel	Liste / vorhanden	West	Nein
269 E	Horstmarer Landweg - Pflasterarbeiten - Erneuerung Rudolf-Harbig-Weg Bentelerstraße	Erneuerung Gehweg Radweg	25	1201 - 0007	Ja	Straßenbau	keine	mittel	Liste / vorhanden	West	Nein
270 E	Hoyastraße - Pflasterarbeiten - Instandsetzung Kreuzkirche Coerdestraße	Instandsetzung Gehweg	21	1201 - konsumtiv	Nein	Straßenbau	keine	gering	Liste / vorhanden	Mitte	Nein
271 E	Hülferstraße - Pflasterarbeiten - Erneuerung Paul-Wulff-Weg Hs.-Nr. 41	Erneuerung Gehweg Radweg	26	1201 - 0007	Ja	Straßenbau	keine	hoch	Liste / vorhanden	Mitte	Nein
272 E	Hülsebrockstraße - Asphaltarbeiten - Instandsetzung Barlachstraße An der Christuskirche	Instandsetzung Fahrbahn	188	1201 - konsumtiv	Nein	Straßenbau	keine	mittel	Liste / vorhanden	Hilstrup	Nein
273 E	Hülsebrockstraße - Pflasterarbeiten - Erneuerung Barlachstraße Moränenstraße	Erneuerung Gehweg Radweg	23	1201 - konsumtiv	Nein	Straßenbau	keine	mittel	Liste / vorhanden	Hilstrup	Nein
274 E	Hülsebrockstraße - Pflasterarbeiten - Erneuerung Hohe Geest Von-Flotow-Straße	Erneuerung Gehweg Radweg	131	1201 - 0007	Ja	Straßenbau	keine	mittel	Liste / vorhanden	Hilstrup	Nein
275 E	Hülsebusch - Asphaltarbeiten - Instandsetzung Hülsebusch Düesbergpark	Instandsetzung Gehweg kombinierter Geh- und Radweg	75	1201 - konsumtiv	Nein	Straßenbau	keine	gering	Liste / vorhanden	Hilstrup Mitte	Ja
276 E	Hünenburg - Wirtschaftswege - Erneuerung Hünenburg Ausbauende	Erneuerung Fahrbahn	30	1201 - 0007	Nein	Straßenbau	keine	gering	Liste / vorhanden	Hilstrup	Nein

lfd. Nr.	Projektbezeichnung	Kurzbeschreibung	geschätzte Kosten in T €	Teilfinanzplan Teilergebnisplan	KAG BauGB	Veranlasser	Beteiligte	verkehrliche Auswirkung	Beschluss	BV	AUKB
277 E	Hunnebeckweg - Wirtschaftswege - Instandsetzung Hs.-Nr. 34 Hs.-Nr. 99	Instandsetzung Fahrbahn	33	1201 - konsumtiv	Nein	Straßenbau	keine	gering	Liste / vorhanden	West	Nein
278 E	Hunnebeckweg - Wirtschaftswege - Instandsetzung Hs.-Nr. 6 Hs.-Nr. 32	Instandsetzung Fahrbahn	19	1201 - konsumtiv	Nein	Straßenbau	keine	gering	Liste / vorhanden	West	Nein
279 E	Hunnebeckweg - Wirtschaftswege - Instandsetzung Hs.-Nr. 99 Rüschausweg K 1	Instandsetzung Fahrbahn	55	1201 - konsumtiv	Nein	Straßenbau	keine	gering	Liste / vorhanden	West	Nein
280 E	Idenbrockweg - Asphaltarbeiten - Instandsetzung Westhofstraße K 7 Gasselstiege	Instandsetzung Fahrbahn	254	1201 - konsumtiv	Nein	Straßenbau	keine	mittel	Liste / vorhanden	Nord	Nein
281 E	Im Aatal - Wirtschaftswege - Instandsetzung Haseilstiege Höhe Hs.-Nr. 413	Instandsetzung Fahrbahn	34	1201 - konsumtiv	Nein	Straßenbau	keine	gering	Liste / vorhanden	Nord	Nein
282 E	Im Hagenfeld - Asphaltarbeiten - Instandsetzung Gartenstraße Kemperweg	Instandsetzung kombinierter Geh- und Radweg	65	1201 - konsumtiv	Nein	Straßenbau	keine	hoch	Liste / vorhanden	Mitte Nord	Ja
283 E	Im Wiesengrund - Asphaltarbeiten - Instandsetzung Mondstraße K 33 Rosengarten	Instandsetzung Fahrbahn	10	1201 - konsumtiv	Nein	Straßenbau	keine	gering	Liste / vorhanden	Ost	Nein
284 E	Industrieweg - Asphaltarbeiten - Instandsetzung Lippstädter Straße Lager Westfalen Gas	Instandsetzung Fahrbahn	123	1201 - konsumtiv	Nein	Straßenbau	keine	hoch	Liste / vorhanden	Mitte	Nein
285 E	Industrieweg - Pflasterarbeiten - Erneuerung Lippstädter Straße Westfalen AG	Erneuerung kombinierter Geh- und Radweg	46	1201 - 0007	Ja	Straßenbau	keine	hoch	Liste / vorhanden	Mitte	Nein
286 E	Industrieweg - Pflasterarbeiten - Erneuerung Lippstädter Straße Westfalen AG	Erneuerung Gehweg Radweg	74	1201 - 0007	Ja	Straßenbau	keine	mittel	Liste / vorhanden	Mitte	Nein
287 E	Inselbogen K 9 - Asphaltarbeiten - Instandsetzung Althoffstraße Habichtshöhe	Instandsetzung Fahrbahn	74	1201 - konsumtiv	Nein	Straßenbau	keine	mittel	Liste / vorhanden	Mitte	Ja

lfd. Nr.	Projektbezeichnung	Kurzbeschreibung	geschätzte Kosten in T €	Teilfinanzplan Teilergebnisplan	KAG BauGB	Veranlasser	Beteiligte	verkehrliche Auswirkung	Beschluss	BV	AUKB
288 E	Inselweg - Wirtschaftswege - Erneuerung Hs.-Nr. 6 Hs.-Nr. 11 Radwegenetz NRW	Erneuerung Fahrbahn	22	1201 - 0007	Ja	Straßenbau	keine	gering	Liste / vorhanden	Ost	Nein
289 E	Jahnstraße - Pflasterarbeiten - Erneuerung Friesenring L 586 Friedrich-Wilhelm-Weber-Straße	Erneuerung Gehweg	29	1201 - 0007	Ja	Straßenbau	keine	mittel	Liste / vorhanden	Mitte	Nein
290 E	Josef-Beckmann-Straße - Asphaltarbeiten - Instandsetzung Sprickmannstraße Brühingheide	Instandsetzung Fahrbahn	98	1201 - konsumtiv	Nein	Straßenbau	keine	gering	Liste / vorhanden	Nord	Nein
291 E	Kaiser-Wilhelm-Ring L 586 - Pflasterarbeiten - Erneuerung Erphostraße Staufenstraße	Erneuerung Gehweg Mittelinsel Radweg	14	1201 - konsumtiv	Nein	Straßenbau	keine	gering	Liste / vorhanden	Mitte	Ja
292 E	Kampstraße - Pflasterarbeiten - Erneuerung Dürenstraße Hoyasträße	Erneuerung Gehweg Parkbucht	71	1201 - 0007	Ja	Straßenbau	keine	mittel	Liste / vorhanden	Mitte	Nein
293 E	Kanalpromenade - Asphaltarbeiten - Instandsetzung Föhrenweg Vahlbusch	Instandsetzung Fahrbahn	213	1201 - konsumtiv	Nein	Straßenbau	keine	gering	Liste / vorhanden	Hiltrup Südost	Ja
294 E	Kanalstraße K 13 - Asphaltarbeiten - Instandsetzung Bustrasse Wienburgpark Nevinghoff	Instandsetzung kombinierter Geh- und Radweg	25	1201 - konsumtiv	Nein	Straßenbau	keine	mittel	Liste / vorhanden	Mitte	Ja
295 E	Kanalstraße K 13 - Asphaltarbeiten - Instandsetzung Nevinghoff Bustrasse Wienburgpark	Instandsetzung kombinierter Geh- und Radweg	26	1201 - konsumtiv	Nein	Straßenbau	keine	mittel	Liste / vorhanden	Mitte	Ja
296 E	Kanalstraße K 13 - Asphaltarbeiten - Instandsetzung Nevinghoff Zum Rieselfeld K 7	Instandsetzung Fahrbahn	181	1201 - konsumtiv	Nein	Straßenbau	keine	hoch	Liste	Mitte Nord	Ja
297 E	Kannenheide - Wirtschaftswege - Instandsetzung Kappenberger Damm L 884 Farwickshede	Instandsetzung Fahrbahn	27	1201 - konsumtiv	Nein	Straßenbau	keine	gering	Liste / vorhanden	Hiltrup	Nein
298 E	Kappenberger Damm - Graftschaft bis Nordkirchenweg	Neubau Geh- und Radweg		1201-konsumtiv	Nein	andere	Straßenbau, Stadtentwässerung	hoch	Einzel	Hiltrup	Ja

lfd. Nr.	Projektbezeichnung	Kurzbeschreibung	geschätzte Kosten in T €	Teilfinanzplan Teilergebnisplan	KAG BauGB	Veranlasser	Beteiligte	verkehrliche Auswirkung	Beschluss	BV	AUKB
299 E	Kappenberger Damm - Wirtschaftsweg - Erneuerung Kappenberger Damm L 884 Hs.-Nr. 818	Erneuerung Fahrbahn	29	1201 - 0007	Nein	Straßenbau	keine	gering	Liste / vorhanden	Hiltrup	Nein
300 E	Kappenberger Damm L 884 - Pflasterarbeiten - Erneuerung Bulderweg Radweg Werneweg	Erneuerung Gehweg Radweg	73	1201 - 0007	Ja	Straßenbau	keine	hoch	Liste / vorhanden	Mitte	Ja
301 E	Kappenberger Damm L 884 - Pflasterarbeiten - Erneuerung Seppenradweg Drensteinfurtweg	Erneuerung Gehweg Radweg	83	1201 - 0007	Ja	Straßenbau	andere	hoch	Liste / vorhanden	Mitte	Ja
302 E	Kappenberger Damm L 884 - Pflasterarbeiten - Instandsetzung Geringhoffstraße Brunnenweg	Instandsetzung Gehweg Radweg	50	1201 - konsumtiv	Nein	andere Stadtentwässerung	Straßenbau	hoch	Liste / vorhanden	Mitte	Ja
303 E	Kappenberger Damm Unterführung BW0600305 Verbesserung des Oberflächenabflusses	Instandsetzung Brücke	60	1201-0007	Nein	Straßenbau	keine	mittel	Liste / vorhanden	Mitte	Ja
304 E	Kardinal-von-Galen-Ring B 54 - Pflasterarbeiten - Erneuerung Kardinal-von-Galen-Ring Robert-Koch-Straße	Erneuerung Gehweg	39	1201 - 0007	Ja	Straßenbau	keine	mittel	Liste / Folgejahre	West	Ja
305 E	Karlstraße - Asphaltarbeiten - Instandsetzung Plusallee Am Hörsterfriedhof	Instandsetzung Fahrbahn	16	1201 - konsumtiv	Nein	Straßenbau	keine	mittel	Liste / vorhanden	Mitte	Nein
306 E	Kemperweg - Asphaltarbeiten - Instandsetzung Kiesekampweg Im Hagenfeld	Instandsetzung Fahrbahn	46	1201 - konsumtiv	Nein	Straßenbau	keine	mittel	Liste / vorhanden	Nord	Nein
307 E	Kessefeld	Neubau SW Kanal		1101-0014	Ja	Stadtentwässerung	Stadtentwässerung, Stadtwerte	gering	Einzel	Hiltrup	Ja
308 E	Kessefeld Kessefeld	Erneuerung Fahrbahn		1201-0007	Ja	andere	Stadtentwässerung, Stadtwerte	hoch	Einzel	Hiltrup	Nein
309 E	Kiebitzweg - Pflasterarbeiten - Erneuerung Ringstraße Ringstraße	Erneuerung Gehweg	10	1201 - 0007	Ja	Straßenbau	keine	gering	Liste / vorhanden	Hiltrup	Nein
310 E	Kinderhauser Straße - Pflasterarbeiten - Erneuerung Friesenring K 6 Jahnstraße	Erneuerung Gehweg	42	1201 - 0007	Ja	Straßenbau	keine	gering	Liste / vorhanden	Mitte	Nein

lfd. Nr.	Projektbezeichnung	Kurzbeschreibung	geschätzte Kosten in T €	Teilfinanzplan Teilergebnisplan	KAG BauGB	Veranlasser	Beteiligte	verkehrliche Auswirkung	Beschluss	BV	AUKB
311 E	Kinderhauser Straße - Pflasterarbeiten - Erneuerung Meißkamp Nienkamp	Erneuerung Gehweg	52	1201 - 0007	Ja	Straßenbau	keine	gering	Liste / vorhanden	Mitte	Nein
312 E	Kirschgarten - Pflasterarbeiten - Erneuerung Heriburgstraße Wedernhove	Erneuerung Gehweg	15	1201 - 0007	Ja	Straßenbau	keine	gering	Liste / vorhanden	Ost	Nein
313 E	Kläranlage Häger Aufhebung - Herstellung eines Pumpwerks und von Druckrohrleitun	Neubau Kanal, Bauwerk	2900	1101-4169	Nein	Stadtentwässerung	Straßenbau, Stadttwerke	mittel	Einzelin / vorhanden	West Nord	Ja
314 E	Kleiheide - Wirtschaftswege - Instandsetzung Am Max-Klemens-Kanal K 13 Sandruper Straße	Instandsetzung Fahrbahn	79	1201 - konsumtiv	Nein	Straßenbau	keine	gering	Liste / vorhanden	Nord	Nein
315 E	Kleiheide - Wirtschaftswege - Instandsetzung Hs.-Nr. 74 Sandruper Straße	Instandsetzung Fahrbahn	61	1201 - konsumtiv	Nein	Straßenbau	keine	gering	Liste / vorhanden	Nord	Nein
316 E	Kleihorststraße - Pflasterarbeiten - Erneuerung Vorländerweg Belholtweg	Erneuerung Gehweg	13	1201 - 0007	Ja	Stadttwerke	Straßenbau	mittel	Liste / vorhanden	Mitte	Nein
317 E	Kleine Turmstraße - Pflasterarbeiten - Erneuerung Geiststraße Am Wasserturm	Erneuerung Gehweg	11	1201 - 0007	Ja	Straßenbau	keine	gering	Liste / vorhanden	Mitte	Nein
318 E	Kleine Wienburgstraße - Asphaltarbeiten - Instandsetzung Friesenring K 6 Wienburgstraße	Instandsetzung Fahrbahn	17	1201 - konsumtiv	Nein	Straßenbau	Stadttwerke	gering	Liste / vorhanden	Mitte	Nein
319 E	Königsberger Straße K 7 - Asphaltarbeiten - Instandsetzung Elbinger Straße Coerder Liekweg	Instandsetzung Fahrbahn	132	1201 - konsumtiv	Nein	Straßenbau	keine	hoch	Liste / vorhanden	Nord	Ja
320 E	Königsberger Straße K 7 - Asphaltarbeiten - Instandsetzung Hamannplatz Elbinger Straße	Instandsetzung Fahrbahn	209	1201 - konsumtiv	Nein	Straßenbau	keine	hoch	Liste / vorhanden	Nord	Ja
321 E	Königsberger Straße K 7 - Asphaltarbeiten - Instandsetzung Kieseckampweg Göritzer Straße	Instandsetzung Fahrbahn	47	1201 - konsumtiv	Nein	Straßenbau	keine	hoch	Liste / vorhanden	Nord	Ja

lfd. Nr.	Projektbezeichnung	Kurzbeschreibung	geschätzte Kosten in T €	Teilfinanzplan Teilergebnisplan	KAG BauGB	Veranlasser	Beteiligte	verkehrliche Auswirkung	Beschluss	BV	AUKB
322 E	Konstruktiver Ingenieurbau Betrieb 2021 Kappensanierung Brücke Grafschaft über die DB	Instandsetzung Brücke	23	1201-konsumtiv	Nein	Straßenbau	keine	gering	Liste / vorhanden	Hiltrup	Ja
323 E	Konversion - York-Kaserne B-Plan 582 Veranlasser und Finanzierung durch KonvOY	Umbau Fahrbahn und Nebenanlagen	963	1101-konsumtiv	Nein	andere	Straßenbau, Stadtentwässerung, Stadtwerke	hoch	Einzel / vorhanden	Südst	Ja
324 E	Korbmachenweg - Pflasterarbeiten - Erneuerung Stellmacherweg Schildstiege	Erneuerung Gehweg	24	1201 - 0007	Ja	Straßenbau	keine	gering	Liste / vorhanden	West	Nein
325 E	Korduanenstraße - Pflasterarbeiten - Erneuerung Parkplatz	Erneuerung Parkbucht	15	1201 - 0007	Nein	Straßenbau	keine	gering	Liste / vorhanden	Mitte	Nein
326 E	Kötterstraße - Pflasterarbeiten - Erneuerung Handorfer Straße K 16 Wedemhove	Erneuerung Gehweg	36	1201 - 0007	Ja	Straßenbau	keine	gering	Liste / vorhanden	Ost	Nein
327 E	Kriegerweg - Asphaltarbeiten - Instandsetzung Weidenweg Brunnenplatz	Instandsetzung Fahrbahn	35	1201 - konsumtiv	Nein	Straßenbau	keine	gering	Liste / vorhanden	Mitte	Nein
328 E	Kristiansandstraße - Pflasterarbeiten - Erneuerung Greverer Straße L 587 Pastorsesch	Erneuerung Gehweg Radweg	41	1201 - 0007	Ja	Straßenbau	keine	hoch	Liste / vorhanden	Nord	Nein
329 E	Kristiansandstraße - Pflasterarbeiten - Erneuerung Paula-Wilken-Stiege Rosa-Posekardt-Weg	Erneuerung Gehweg	43	1201 - 0007	Ja	Straßenbau	keine	mittel	Liste / Folgejahre	Nord	Nein
330 E	Kronprinzenstraße - Asphaltarbeiten - Erneuerung Sankt-Josefs-Kirchplatz Südststraße	Erneuerung Fahrbahn	126	1201 - 0007	Ja	Straßenbau	keine	gering	Liste / vorhanden	Mitte	Nein
331 E	Krüsbreede - Pflasterarbeiten - Erneuerung Handorfer Straße K 16 Am Juffernbach	Erneuerung Gehweg	58	1201 - 0007	Ja	Straßenbau	keine	gering	Liste / vorhanden	Ost	Nein
332 E	Kuckuckshain - Pflasterarbeiten - Erneuerung Ringstraße Ringstraße	Erneuerung Gehweg	10	1201 - 0007	Ja	Straßenbau	keine	gering	Liste / vorhanden	Hiltrup	Nein
333 E	Laerer Werseufer - Wirtschaftswege - Instandsetzung Münsterstraße L 793 Freibad	Instandsetzung Fahrbahn	23	1201 - konsumtiv	Nein	Straßenbau	keine	gering	Liste / vorhanden	Ost	Nein

lfd. Nr.	Projektbezeichnung	Kurzbeschreibung	geschätzte Kosten in T €	Teilfinanzplan Teilergebnisplan	KAG BauGB	Veranlasser	Beteiligte	verkehrliche Auswirkung	Beschluss	BV	AUKB
334 E	Lammerbach - Pflasterarbeiten - Erneuerung Hobbeltstraße Dorbaumstraße K 16	Erneuerung kombinierter Geh- und Radweg	51	1201 - 0007	Ja	Straßenbau	keine	gering	Liste / vorhanden	Ost	Nein
335 E	Landwehr - Wirtschaftswege - Instandsetzung Am Max-Klemens-Kanal K 13 Pluggenheide	Instandsetzung Fahrbahn	179	1201 - konsumtiv	Nein	Straßenbau	keine	gering	Liste / vorhanden	Nord	Nein
336 E	Lange Kuhle - Asphaltarbeiten - Instandsetzung Pater-Kolbe-Straße Hs.-Nr. 32	Instandsetzung Fahrbahn	19	1201 - konsumtiv	Nein	Straßenbau	keine	gering	Liste / vorhanden	Hiltrup	Nein
337 E	Langenhorster Stiege - Wirtschaftswege - Instandsetzung Wellingweg Lütke Ladbergen	Instandsetzung Fahrbahn	63	1201 - konsumtiv	Nein	Straßenbau	keine	gering	Liste / vorhanden	West	Nein
338 E	Langstraße - Pflasterarbeiten - Erneuerung Meesenstiege Caldeleerweg	Erneuerung Gehweg	66	1201 - 0007	Ja	Straßenbau	keine	gering	Liste	Hiltrup	Nein
339 E	Lechtenbergweg - Asphaltarbeiten - Instandsetzung Hohe Geest Lechtenbergweg	Instandsetzung Fahrbahn kombinierter Geh- und Radweg	38	1201 - konsumtiv	Nein	Straßenbau	keine	gering	Liste / vorhanden	Hiltrup	Nein
340 E	Leerer Straße - Asphaltarbeiten - Instandsetzung Dortmunder Straße Emdener Straße	Instandsetzung Fahrbahn	38	1201 - konsumtiv	Nein	Straßenbau	keine	gering	Liste / vorhanden	Mitte	Nein
341 E	Leibnizstraße - Pflasterarbeiten - Erneuerung Max-Winkelmann-Straße Heideggerstraße	Erneuerung Gehweg	54	1201 - 0007	Ja	Straßenbau	keine	gering	Liste / vorhanden	Hiltrup	Nein
342 E	Leiferingweg - Wirtschaftswege - Instandsetzung Kreuzung Leiferingweg Derßenbrockstiege	Instandsetzung Fahrbahn	63	1201 - konsumtiv	Nein	Straßenbau	keine	gering	Liste / vorhanden	West	Nein
343 E	Lenschmeh - Pflasterarbeiten - Erneuerung Hs.-Nr. 68 Hs.-Nr. 52	Erneuerung Gehweg	10	1201 - 0007	Ja	Straßenbau	keine	gering	Liste / vorhanden	Südost	Nein
344 E	Letterhausweg - Asphaltarbeiten - Instandsetzung Hs.-Nr. 105 Hs.-Nr. 117	Instandsetzung Fahrbahn	32	1201 - konsumtiv	Nein	Straßenbau	keine	gering	Liste / vorhanden	Südost	Nein

lfd. Nr.	Projektbezeichnung	Kurzbeschreibung	geschätzte Kosten in T €	Teilfinanzplan Teilergebnisplan	KAG BauGB	Veranlasser	Beteiligte	verkehrliche Auswirkung	Beschluss	BV	AUKB
345 E	Lilienthalweg - Pflasterarbeiten - Erneuerung Lilienthalweg Gremmendorfer Weg	Erneuerung kombinierter Geh- und Radweg	10	1201 - konsumtiv	Ja	Straßenbau	keine	gering	Liste	Südost	Nein
346 E	Lindberghweg - Pflasterarbeiten - Erneuerung Drolshagenweg Am Lütkebach	Erneuerung Gehweg	28	1201 - 0007	Ja	Straßenbau	Stadtentwässerung	mittel	Liste / vorhanden	Südost	Nein
347 E	Lindberghweg/Lütkenbecker Weg - DEK b. Heumannsweg	Umbau Fahrbahn und Nebenanlagen	780	1201-konsumtiv	Nein	Straßenbau	keine	mittel	Einzelin / vorhanden	Südost	Nein
348 E	Lippstädter Straße - Pflasterarbeiten - Erneuerung Albersloher Weg L 586 Lippstädter Straße	Erneuerung Gehweg Radweg	31	1201 - 0007	Ja	Straßenbau	keine	hoch	Liste / vorhanden	Mitte	Nein
349 E	Lippstädter Straße - Pflasterarbeiten - Erneuerung Albersloher Weg L 586 Parkhaus	Erneuerung Gehweg Radweg	31	1201 - konsumtiv	Nein	Straßenbau	keine	mittel	Liste / vorhanden	Mitte	Nein
350 E	Loddenheide - Asphaltarbeiten - Instandsetzung Hs.-Nr. 40 Hs.-Nr. 32	Instandsetzung Fahrbahn	33	1201 - konsumtiv	Nein	Straßenbau	keine	mittel	Liste / vorhanden	Südost	Nein
351 E	Loddenheide - Pflasterarbeiten - Instandsetzung Bertha-von-Suttner-Weg Loddenheide	Instandsetzung Gehweg Radweg	84	1201 - konsumtiv	Nein	Straßenbau	keine	mittel	Liste / vorhanden	Südost	Nein
352 E	Loddenweg - Asphaltarbeiten - Instandsetzung Hs.-Nr. 6 Osttor Hs.-Nr. 85	Instandsetzung Fahrbahn	12	1201 - konsumtiv	Nein	Straßenbau	keine	gering	Liste / vorhanden	Hiltrup	Nein
353 E	Loddenweg - Pflasterarbeiten - Erneuerung Osttor Ringsstraße	Erneuerung Gehweg	10	1201 - 0007	Ja	Stadtwerke	Straßenbau	gering	Liste / vorhanden	Hiltrup	Nein
354 E	Loerstraße - Asphaltarbeiten - Instandsetzung Hs.-Nr. 17 An der Clemenskirche	Instandsetzung Fahrbahn Mittelinsel	29	1201 - konsumtiv	Nein	Straßenbau	keine	hoch	Liste / vorhanden	Mitte	Nein
355 E	Loerstraße - Pflasterarbeiten - Instandsetzung Windthorstraße Hs.-Nr. 27	Instandsetzung Mittelinsel	33	1201 - konsumtiv	Nein	Straßenbau	keine	hoch	Liste / vorhanden	Mitte	Nein
356 E	Lotharingerstraße - Asphaltarbeiten - Instandsetzung Hs.-Nr. 20 Stifsherrenstraße	Instandsetzung Fahrbahn	23	1201 - konsumtiv	Nein	Straßenbau	keine	mittel	Liste / vorhanden	Mitte	Nein

lfd. Nr.	Projektbezeichnung	Kurzbeschreibung	geschätzte Kosten in T €	Teilfinanzplan Teilergebnisplan	KAG BauGB	Veranlasser	Beteiligte	verkehrliche Auswirkung	Beschluss	BV	AUKB
357 E	Lotharingerstraße - Pflasterarbeiten - Erneuerung Lotharingerstraße Promenade	Erneuerung Gehweg Radweg	20	1201 - 0007	Ja	Straßenbau	keine	gering	Liste / vorhanden	Mitte	Nein
358 E	Ludwig-Wolker-Straße - Pflasterarbeiten - Erneuerung Handorfer Straße K 16 Am Juffernbach	Erneuerung Gehweg	80	1201 - 0007	Ja	Straßenbau	keine	gering	Liste / vorhanden	Ost	Nein
359 E	Maikottenweg - Asphaltarbeiten - Instandsetzung Frauenburgstraße Zum Guten Hirten	Instandsetzung Fahrbahn	30	1201 - konsumtiv	Nein	Straßenbau	keine	mittel	Liste / vorhanden	Ost	Nein
360 E	Malteserstraße / Langestraße - B-Plan 566	Endausbau Baugebiet	80	1201-4224	Ja	Straßenbau	Stadtwerke	keine	Liste / vorhanden	Hiltrup	Nein
361 E	Manfred-von-Richthofen-Straße - Asphaltarbeiten - Instandsetzung Lohausweg Merschkamp	Instandsetzung Fahrbahn	69	1201 - konsumtiv	Nein	Straßenbau	keine	mittel	Liste / vorhanden	Ost	Nein
362 E	Manienstraße - Asphaltarbeiten - Instandsetzung Sprakeler Straße Kirche	Instandsetzung Fahrbahn	20	1201 - konsumtiv	Nein	Straßenbau	keine	gering	Liste / vorhanden	Nord	Nein
363 E	Marktallee - Pflasterarbeiten - Instandsetzung Marktallee Osttor	Instandsetzung Gehweg Radweg	52	1201 - konsumtiv	Nein	Straßenbau	keine	gering	Liste / vorhanden	Hiltrup	Nein
364 E	Geh- und Radwegunterführung Marktallee L 885 - Asphaltarbeiten - Erneuerung Moränenstraße Leibnizstraße	Erneuerung Fahrbahn	61	1201 - konsumtiv	Nein	Straßenbau	keine	hoch	Liste / vorhanden	Hiltrup	Ja
365 E	Marktallee L 885 - Asphaltarbeiten - Instandsetzung Am Klosterwald Leibnizstraße	Instandsetzung Fahrbahn	69	1201 - konsumtiv	Nein	Straßenbau	keine	hoch	Liste / vorhanden	Hiltrup	Ja
366 E	Marktallee L 885 - Asphaltarbeiten - Instandsetzung Kreuzung Marktallee L 885 Kreuzung Marktallee	Instandsetzung Fahrbahn	73	1201 - konsumtiv	Nein	Straßenbau	keine	hoch	Liste / vorhanden	Hiltrup	Ja
367 E	Marktallee L 885 - Asphaltarbeiten - Instandsetzung Unckelstraße Hanses-Ketteler-Straße	Instandsetzung Fahrbahn	35	1201 - konsumtiv	Nein	Straßenbau	keine	hoch	Liste / vorhanden	Hiltrup	Ja

lfd. Nr.	Projektbezeichnung	Kurzbeschreibung	geschätzte Kosten in T €	Teilfinanzplan Teilergebnisplan	KAG BauGB	Veranlasser	Beteiligte	verkehrliche Auswirkung	Beschluss	BV	AUKB
368 E	Martin Niemöller Straße / Kinderbach BWB 0073 Brücke Martin-Niemöller-Straße über Kinderbach	Erneuerung Brücke	130	1201-0007	Ja	Straßenbau	keine	keine	Liste / vorhanden	Nord	Nein
369 E	Mauritzstraße K 4 - Asphaltarbeiten - Instandsetzung Asche Winkelstraße	Instandsetzung Fahrbahn	55	1201 - konsumtiv	Nein	Straßenbau	keine	hoch	Liste / vorhanden	Mitte	Ja
370 E	Max-Reger-Straße - Asphaltarbeiten - Instandsetzung Hs.-Nr. 8 Am Hagen	Instandsetzung Fahrbahn	10	1201 - konsumtiv	Nein	Straßenbau	keine	gering	Liste / vorhanden	Hiltrup	Nein
371 E	Mecklenbecker Straße K 2 - Asphaltarbeiten - Instandsetzung Bishoppinkstraße Canisiusweg	Instandsetzung Busbucht Fahrbahn	37	1201 - konsumtiv	Nein	Straßenbau	keine	mittel	Liste / vorhanden	Mitte	Ja
372 E	Mecklenbecker Straße K 2 - Asphaltarbeiten - Instandsetzung Bonhoefferstraße Bishoppinkstraße	Instandsetzung Fahrbahn	112	1201 - konsumtiv	Nein	Straßenbau	keine	mittel	Liste / vorhanden	Mitte	Ja
373 E	Mecklenbecker Straße K 2 - Asphaltarbeiten - Instandsetzung Huberstraße Bishoppinkstraße	Instandsetzung Fahrbahn	116	1201 - konsumtiv	Nein	Straßenbau	keine	mittel	Liste / vorhanden	Mitte	Ja
374 E	Mecklenbecker Straße K 2 - Pflasterarbeiten - Erneuerung Huberstraße Bonhoefferstraße	Erneuerung Gehweg	43	1201 - 0007	Ja	Straßenbau	keine	mittel	Liste / vorhanden	Mitte	Ja
375 E	Meesenstiege - Pflasterarbeiten - Erneuerung Langestraße Hansestraße K11	Erneuerung Gehweg Radweg	75	1201 - 0007	Nein	Straßenbau	keine	mittel	Liste / vorhanden	Hiltrup	Ja
376 E	Meesenstiege K 42 - Asphaltarbeiten - Instandsetzung Westfalenstraße B 54 Hünenburg	Instandsetzung Fahrbahn	89	1201 - konsumtiv	Nein	Straßenbau	keine	hoch	Liste / vorhanden	Hiltrup	Ja
377 E	Meesenstiege K 42 - Pflasterarbeiten - Instandsetzung Westfalenstraße B 54 Hünenburg	Instandsetzung kombinierter Geh- und Radweg	44	1201 - konsumtiv	Nein	Straßenbau	keine	mittel	Liste / vorhanden	Hiltrup	Ja
378 E	Melchersstraße - Asphaltarbeiten - Instandsetzung Gertrudenstraße Nordstraße	Instandsetzung Fahrbahn	47	1201 - konsumtiv	Nein	Straßenbau	keine	mittel	Liste / vorhanden	Mitte	Nein

lfd. Nr.	Projektbezeichnung	Kurzbeschreibung	geschätzte Kosten in T €	Teilfinanzplan Teilergebnisplan	KAG BauGB	Veranlasser	Beteiligte	verkehrliche Auswirkung	Beschluss	BV	AUKB
379 E	Meichersstraße - Asphaltarbeiten - Instandsetzung Kellermannstraße Gertrudenstraße	Instandsetzung Fahrbahn	52	1201 - konsumtiv	Nein	Straßenbau	keine	mittel	Liste / vorhanden	Mitte	Nein
380 E	Metzer Straße K 9 - Asphaltarbeiten - Instandsetzung Habichtshöhe Straßburger Weg	Instandsetzung Busbucht Fahrbahn	103	1201 - konsumtiv	Nein	Straßenbau	keine	hoch	Liste / vorhanden	Mitte	Ja
381 E	Michaelisplatz - Pflasterarbeiten - Instandsetzung Prinzipalmarkt Domplatz	Instandsetzung Fahrbahn Gehweg	70	1201 - konsumtiv	Nein	Straßenbau	keine	hoch	Liste / vorhanden	Mitte	Nein
382 E	Mindener Straße - Asphaltarbeiten - Instandsetzung Andreas-Hofer-Straße Von-der-Tinnen-Straße	Instandsetzung Fahrbahn	54	1201 - konsumtiv	Nein	Straßenbau	keine	gering	Liste / vorhanden	Mitte	Nein
383 E	Mindener Straße - Pflasterarbeiten - Instandsetzung Andreas-Hofer-Straße Von-der-Tinnen-Straße	Instandsetzung Gehweg	50	1201 - konsumtiv	Nein	Stadtwerke	Straßenbau	gering	Liste / vorhanden	Mitte	Nein
384 E	Moltkestraße - Asphaltarbeiten - Instandsetzung Hs.-Nr. 48 Ecke Weseler Straße	Instandsetzung Platz	10	1201 - konsumtiv	Nein	Straßenbau	keine	gering	Liste / vorhanden	Mitte	Nein
385 E	Moltkestraße K 6 - Asphaltarbeiten - Instandsetzung Hs.-Nr. 33 Von-Kluck-Straße	Instandsetzung Busspur	60	1201 - konsumtiv	Nein	Straßenbau	keine	hoch	Liste / vorhanden	Mitte	Ja
386 E	Münnichweg - Asphaltarbeiten - Instandsetzung Heeremansweg Bonifatiusweg	Instandsetzung Fahrbahn	19	1201 - konsumtiv	Nein	Straßenbau	keine	gering	Liste / vorhanden	Südost	Nein
387 E	Münsterstraße - Pflasterarbeiten - Erneuerung Mühlendamm Am Borggarten K 36	Erneuerung Gehweg	36	1201 - 0007	Ja	Straßenbau	keine	mittel	Liste / vorhanden	Südost	Nein
388 E	Münsterstraße - Pflasterarbeiten - Erneuerung Münsterstraße Jochen-Klepper-Straße	Erneuerung kombinierter Geh- und Radweg	10	1201 - 0007	Ja	Straßenbau	keine	gering	Liste / vorhanden	Südost	Nein
389 E	Münzstraße K 4 - Asphaltarbeiten - Instandsetzung Jüdefelderstraße Hollenbeckerstraße	Instandsetzung Fahrbahn Parkbucht	62	1201 - konsumtiv	Nein	Straßenbau	keine	hoch	Liste / Folgejahre	Mitte	Ja

lfd. Nr.	Projektbezeichnung	Kurzbeschreibung	geschätzte Kosten in T €	Teilfinanzplan Teilergebnisplan	KAG BauGB	Veranlasser	Beteiligte	verkehrliche Auswirkung	Beschluss	BV	AUKB
390 E	Münzstraße K 4 - Pflasterarbeiten - Erneuerung Jüdefelderstraße Hollenbeckerstraße	Erneuerung Gehweg	19	1201 - 0007	Ja	Straßenbau	keine	mittel	Liste / Folgejahre	Mitte	Ja
391 E	Münzstraße K 4 - Pflasterarbeiten - Erneuerung Jüdefelderstraße Kreuzstraße	Erneuerung Gehweg	22	1201 - 0007	Ja	Straßenbau	keine	mittel	Liste / Folgejahre	Mitte	Ja
392 E	Neustraße - Pflasterarbeiten - Erneuerung Münsterstraße Herrenstraße	Erneuerung Gehweg	10	1201 - 0007	Ja	Straßenbau	keine	gering	Liste / vorhanden	Südost	Nein
393 E	Niederort - Wirtschaftswege - Instandsetzung Ventrup Vogelsang	Instandsetzung Fahrbahn	62	1201 - konsumtiv	Nein	Straßenbau	keine	gering	Liste / vorhanden	West	Nein
394 E	Niels-Stensen-Straße - Asphaltarbeiten - Erneuerung Eupener Weg Tondernstraße	Erneuerung Fahrbahn Parkbucht	90	1201 - 0007	Ja	Straßenbau	keine	mittel	Liste / Folgejahre	West	Nein
395 E	Nienberger Straße K 21 - Asphaltarbeiten - Instandsetzung Am Max-Klemens-Kanal K 13 Im Brook	Instandsetzung Fahrbahn	43	1201 - konsumtiv	Nein	Straßenbau	keine	mittel	Liste / vorhanden	Nord	Ja
396 E	Nienberger Straße K 21 - Asphaltarbeiten - Instandsetzung Im Draum Sprakeler Straße	Instandsetzung Fahrbahn	67	1201 - konsumtiv	Nein	Straßenbau	keine	mittel	Liste / vorhanden	Nord	Ja
397 E	Nienkamp - Asphaltarbeiten - Erneuerung Kinderhauser Straße Salzmannstraße	Erneuerung Fahrbahn	117	1201 - 0007	Ja	Straßenbau	keine	hoch	Liste / vorhanden	Mitte	Nein
398 E	Nienkamp - Asphaltarbeiten - Instandsetzung Salzmannstraße Wienburgstraße	Instandsetzung Fahrbahn	119	1201 - 0007	Nein	Straßenbau	keine	hoch	Liste	Mitte	Nein
399 E	Norbertstraße - Pflasterarbeiten - Erneuerung Weseler Straße L 587 Hermannstraße	Erneuerung Gehweg	56	1201 - 0007	Ja	Stadtwerke	Straßenbau	gering	Liste / vorhanden	Mitte	Nein
400 E	Nottebrock K 41 - Asphaltarbeiten - Erneuerung Davertstraße K 39 Westfalenstraße B 54	Erneuerung Fahrbahn	240	1201 - 0007	Nein	Straßenbau	keine	mittel	Liste / vorhanden	Hiltrup	Ja

lfd. Nr.	Projektbezeichnung	Kurzbeschreibung	geschätzte Kosten in T €	Teilfinanzplan Teilergebnisplan	KAG BauGB	Veranlasser	Beteiligte	verkehrliche Auswirkung	Beschluss	BV	AUKB
401 E	Notulner Landweg - Wirtschaftsweg - Instandsetzung Oberort L 529 Bösenseller Straße K 30	Instandsetzung Fahrbahn	67	1201 - konsumtiv	Nein	Straßenbau	keine	gering	Liste / vorhanden	West	Nein
402 E	Offenbergstraße - Pflasterarbeiten - Erneuerung Offenbergstraße Schamhorststraße K 2	Erneuerung Gehweg	18	1201 - 0007	Ja	Straßenbau	keine	gering	Liste / vorhanden	Mitte	Nein
403 E	Orléans-Ring B 54 - Asphaltarbeiten - Instandsetzung Apfelstaedstraße K 1 Steinfurter Straße B 54	Instandsetzung Fahrbahn	68	1201 - konsumtiv	Nein	Straßenbau	keine	hoch	Liste / vorhanden	Mitte West	Ja
404 E	Osthoofstraße - Asphaltarbeiten - Instandsetzung Am Kämpfen Weseler Straße L 551	Instandsetzung Fahrbahn	167	1201 - konsumtiv	Nein	Straßenbau	keine	hoch	Liste / vorhanden	West	Ja
405 E	Osthoofstraße - Asphaltarbeiten - Instandsetzung Sendener Stiege Am Kämpfen	Instandsetzung Fahrbahn	122	1201 - konsumtiv	Nein	Straßenbau	keine	hoch	Liste / vorhanden	West	Ja
406 E	Ostpreußenstraße - Pflasterarbeiten - Erneuerung Schlesienstraße Ostpreußenstraße	Erneuerung Gehweg	67	1201 - 0007	Ja	Stadtwerke	Straßenbau	gering	Liste / vorhanden	Südost	Nein
407 E	Oststraße - Asphaltarbeiten - Instandsetzung Warendorfer Straße K4 Hohenzollernring L586	Instandsetzung Fahrbahn	53	1201 - konsumtiv	Nein	Straßenbau	andere	mittel	Liste / vorhanden	Mitte	Nein
408 E	Osttor L 885 - Asphaltarbeiten - Instandsetzung Loddenweg Rohrkampstraße	Instandsetzung Busbucht Fahrbahn	40	1201 - konsumtiv	Nein	Straßenbau	keine	hoch	Liste / vorhanden	Hiltrup	Ja
409 E	Osttor L 885 - Pflasterarbeiten - Instandsetzung Ringstraße Immenkamp	Instandsetzung Gehweg Radweg	16	1201 - 0007	Nein	Straßenbau	keine	mittel	Liste / vorhanden	Hiltrup	Ja
410 E	Paula-Wilken-Stiege - Asphaltarbeiten - Instandsetzung Kristiansandstraße Kinderhaus	Instandsetzung kombinierter Geh- und Radweg	61	1201 - konsumtiv	Nein	Straßenbau keine	keine	gering	Liste / vorhanden	Nord	Nein
411 E	Paul-Engelhard-Weg / Heidestraße - B-Plan 405	Neubau Geh- und Radweg	180	1201-0007	Ja	Straßenbau	Stadtentwässerung	gering	Einzel / vorhanden	Südost	Nein
412 E	Paul-Engelhard-Weg / Heidestraße - B-Plan 405	Umbau SW Kanal		1101-0012	Nein	Stadtentwässerung	Straßenbau	gering	Einzel	Südost	Ja

lfd. Nr.	Projektbezeichnung	Kurzbeschreibung	geschätzte Kosten in T €	Teilfinanzplan Teilergebnisplan	KAG BauGB	Veranlasser	Beteiligte	verkehrliche Auswirkung	Beschluss	BV	AUKB
413 E	Paul-Gerhardt-Str. -Pienersallee bis Dorffeldstr. von der Pienersallee bis zur DorffeldstraßeStraße ...	Erneuerung Fahrbahn		1201-0007	Ja	Straßenbau	Stadtentwässerung	gering	Einzel	West	Ja
414 E	Petronillaplatz - Pflasterarbeiten - Erneuerung Handorfer Straße K 16 Hugo-Pottebaum-Platz	Erneuerung Fahrbahn Trennstreifen	106	1201 - 0007	Ja	Straßenbau	keine	mittel	Liste / vorhanden	Ost	Nein
415 E	Pienersallee L 529 - Pflasterarbeiten - Erneuerung Stellmacherweg Schildstiege	Erneuerung Gehweg	47	1201 - 0007	Ja	Straßenbau	keine	mittel	Liste / vorhanden	West	Ja
416 E	Piepenbach, ökologische Verbesserung Angel - Telgter Str.	Ökologische Verbesserung Gewässer	420	1304-4188	Nein	Stadtentwässerung	Stadtentwässerung	keine	Einzel / vorhanden	Südost	Ja
417 E	Plusallee - Pflasterarbeiten - Erneuerung Am Hörsterfriedhof Bohlweg	Erneuerung Gehweg	23	1201 - 0007	Ja	Straßenbau	keine	mittel	Liste / vorhanden	Mitte	Nein
418 E	Plusallee - Pflasterarbeiten - Erneuerung Freiherr-vom-Stein-Platz K 4 Karlstraße	Erneuerung Gehweg	13	1201 - 0007	Ja	Straßenbau	keine	gering	Liste / vorhanden	Mitte	Nein
419 E	Plusallee - Pflasterarbeiten - Erneuerung Karlstraße Am Hörsterfriedhof	Erneuerung Gehweg	32	1201 - 0007	Ja	Straßenbau	keine	mittel	Liste / vorhanden	Mitte	Nein
420 E	Plusallee / Niedersachsenring-Hoher Heckenweg Karlstraße zwischen Niedersachsenring und Hoher Heckenweg	Erneuerung Kanal	2400	1101-4187	Ja	Stadtentwässerung	Straßenbau, Stadwerke	mittel	Einzel / vorhanden	Mitte	Ja
421 E	Pleistemühlenweg - Wirtschaftsweg - Erneuerung Pleistemühlenweg Prozessionsweg	Erneuerung Bankette Fahrbahn	138	1201 - 0007	Nein	Straßenbau	keine	gering	Liste / vorhanden	Ost	Nein
422 E	Pleistemühlenweg - Instandsetzung Biohof Prozessionsweg	Instandsetzung Fahrbahn	56	1201 - konsumtiv	Nein	Straßenbau	keine	gering	Liste / vorhanden	Ost	Nein
423 E	Pleistemühlenweg - Instandsetzung Warendorfer Straße B 51 Prozessionsweg	Instandsetzung Fahrbahn	23	1201 - konsumtiv	Nein	Straßenbau	keine	gering	Liste / vorhanden	Ost	Nein
424 E	Plettendorf Straße / Lydia Kirche von Straße Kurney bis Straße Sebastian	Erneuerung RW Kanal		1101-0012	Nein	Stadtentwässerung	Stadtentwässerung, Stadwerke	keine	Einzel	West	Ja

lfd. Nr.	Projektbezeichnung	Kurzbeschreibung	geschätzte Kosten in T €	Teilfinanzplan Teilergebnisplan	KAG BauGB	Veranlasser	Beteiligte	verkehrliche Auswirkung	Beschluss	BV	AUKB
425 E	Plettendorfstraße - Pflasterarbeiten - Erneuerung Flamenstraße Kurneystraße	Erneuerung Gehweg Trennstreifen	58	1201 - 0007	Ja	Straßenbau	Stadtentwässerung Stadtwerke	gering	Liste / vorhanden	West	Nein
426 E	Pötterhoek - Asphaltarbeiten - Instandsetzung Cloppenburgstraße Pötterhoek	Instandsetzung Fahrbahn	17	1201 - konsumtiv	Nein	Straßenbau	keine	gering	Liste / vorhanden	Mitte	Nein
427 E	Promenade - Asphaltarbeiten - Instandsetzung Am Kreuztor Schlossplatz	Instandsetzung Fahrbahn	61	1201 - konsumtiv	Nein	Straßenbau	keine	hoch	Liste / vorhanden	Mitte	Ja
428 E	Promenade - Asphaltarbeiten - Instandsetzung Badestraße Am Stadtgraben K 6	Instandsetzung Fahrbahn	50	1201 - konsumtiv	Nein	Straßenbau	keine	mittel	Liste / Folgejahre	Mitte	Ja
429 E	Promenade - Asphaltarbeiten - Instandsetzung Neubrückentor Am Kreuztor	Instandsetzung Fahrbahn	64	1201 - konsumtiv	Nein	Straßenbau	keine	hoch	Liste / vorhanden	Mitte	Ja
430 E	Promenade - Pflasterarbeiten - Erneuerung Promenade Kleimannstraße	Erneuerung kombinierter Geh- und Radweg	18	1201 - 0007	Ja	Straßenbau	keine	mittel	Liste / vorhanden	Mitte	Ja
431 E	Promenade - Pflasterarbeiten - Erneuerung Promenade Kleimannstraße	Erneuerung kombinierter Geh- und Radweg	13	1201 - 0007	Ja	Straßenbau	keine	gering	Liste / vorhanden	Mitte	Ja
432 E	Prozessionsweg - Wirtschaftswege - Erneuerung Pleistermühlenweg Bahnbrücke	Erneuerung Bankette Fahrbahn	165	1201 - 0007	Nein	Straßenbau	keine	gering	Liste / vorhanden	Ost	Nein
433 E	Querstraße - Pflasterarbeiten - Erneuerung Querstraße Schillerstraße	Erneuerung kombinierter Geh- und Radweg	15	1201 - 0007	Ja	Straßenbau	keine	gering	Liste / vorhanden	Mitte	Nein
434 E	Rehbaum - Wirtschaftswege - Instandsetzung Haus Tinnen Haus Tinnen	Instandsetzung Fahrbahn	52	1201 - konsumtiv	Nein	Straßenbau	keine	gering	Liste / vorhanden	Hiltrup	Nein
435 E	Ringstraße - Asphaltarbeiten - Instandsetzung Ringstraße Kuckuckshain	Instandsetzung Fahrbahn	39	1201 - konsumtiv	Nein	Straßenbau	keine	gering	Liste / vorhanden	Hiltrup	Nein

lfd. Nr.	Projektbezeichnung	Kurzbeschreibung	geschätzte Kosten in T €	Teilfinanzplan Teilergebnisplan	KAG BauGB	Veranlasser	Beteiligte	verkehrliche Auswirkung	Beschluss	BV	AUKB
436 E	Ringstraße - Pflasterarbeiten - Erneuerung Geierhorst Ringstraße	Erneuerung Gehweg	34	1201 - 0007	Ja	Straßenbau	keine	gering	Liste / vorhanden	Hiltrup	Nein
437 E	Ringstraße - Pflasterarbeiten - Erneuerung Hs.-Nr. 81 Hs.-Nr. 70	Erneuerung Gehweg	17	1201 - 0007	Ja	Straßenbau	keine	gering	Liste / vorhanden	Hiltrup	Nein
438 E	Ringstraße - Pflasterarbeiten - Erneuerung Hs.-Nr.67 Heckenweg	Erneuerung Gehweg Trennstreifen	5	1201 - 0007	Ja	Straßenbau	keine	gering	Liste / vorhanden	Hiltrup	Nein
439 E	Ringstraße - Pflasterarbeiten - Erneuerung Ringstraße Geierhorst	Erneuerung Gehweg	21	1201 - 0007	Ja	Straßenbau	keine	gering	Liste / vorhanden	Hiltrup	Nein
440 E	Rishon-Le-Zion-Ring / Sertürmerstr. / Domagkstr.	Umbau Fahrbahn und Nebenanlagen		1201-konsumtiv	Nein	Straßenbau	Straßenbau, Stadtentwässerung, Stadtwerke	hoch	Einzel	West Mitte	Ja
441 E	Robert-Koch-Straße - Pflasterarbeiten - Erneuerung Robert-Koch-Straße Hüfferstraße	Erneuerung Gehweg Radweg	20	1201 - 0007	Ja	Straßenbau	keine	mittel	Liste / vorhanden	Mitte	Nein
442 E	Rosenstraße - Pflasterarbeiten - Instandsetzung Kathagen Bergstraße	Instandsetzung Fahrbahn	131	1201 - konsumtiv	Nein	Straßenbau	keine	hoch	Liste	Mitte	Nein
443 E	Rösteberg - Wirtschaftswege - Instandsetzung Grienkenswell Rösteberg	Instandsetzung Fahrbahn	49	1201 - konsumtiv	Nein	Straßenbau	keine	gering	Liste / vorhanden	West	Nein
444 E	Roxeler Straße L 843 - Asphaltarbeiten - Instandsetzung Dieckmannstraße Hs.-Nr. 374	Instandsetzung Fahrbahn	39	1201 - konsumtiv	Nein	Straßenbau	Straßenbau	hoch	Liste / vorhanden	West	Ja
445 E	Rubensstraße - Asphaltarbeiten - Instandsetzung August-Macke-Weg Hs.-Nr. 90	Instandsetzung Fahrbahn	16	1201 - konsumtiv	Nein	Straßenbau	keine	gering	Liste / vorhanden	Hiltrup	Nein
446 E	Rumphorstweg - Pflasterarbeiten - Erneuerung Vivaldistraße Im Hagenfeld	Erneuerung Gehweg	45	1201 - 0007	Ja	Straßenbau	keine	gering	Liste / vorhanden	Mitte	Nein
447 E	Rüschhausweg - Asphaltarbeiten - Instandsetzung Holtwickweg Dieckmannstraße	Instandsetzung Fahrbahn	66	1201 - konsumtiv	Nein	Straßenbau	keine	mittel	Liste / vorhanden	West	Nein

lfd. Nr.	Projektbezeichnung	Kurzbeschreibung	geschätzte Kosten in T €	Teilfinanzplan Teilergebnisplan	KAG BauGB	Veranlasser	Beteiligte	verkehrliche Auswirkung	Beschluss	BV	AUKB
448 E	Rüschhausweg - Asphaltarbeiten - Instandsetzung Holtwickweg Hensenstraße K 1	Instandsetzung Fahrbahn	54	1201 - konsumtiv	Nein	Straßenbau	keine	mittel	Liste / vorhanden	West	Nein
449 E	Rüschhausweg - Pflasterarbeiten - Erneuerung Hs.-Nr. 130 Dieckmannstraße	Erneuerung Radweg	11	1201 - 0007	Ja	Straßenbau	keine	mittel	Liste / Folgejahre	West	Nein
450 E	Rüschhausweg K 1 - Asphaltarbeiten - Instandsetzung Am Gievenbach Straße A 1 Köln - Bremen	Instandsetzung Fahrbahn Trennstreifen	80	1201 - konsumtiv	Nein	Straßenbau	keine	hoch	Liste / vorhanden	West	Ja
451 E	Asphaltarbeiten - Instandsetzung Am Rüschhaus Schönebecker Weg	Instandsetzung Fahrbahn	158	1201 - konsumtiv	Nein	Straßenbau	keine	hoch	Liste / vorhanden	West	Ja
452 E	Asphaltarbeiten - Instandsetzung Bruchfeldweg Hs.-Nr. 232	Instandsetzung Fahrbahn	45	1201 - konsumtiv	Nein	Straßenbau	keine	hoch	Liste / vorhanden	West	Ja
453 E	Asphaltarbeiten - Instandsetzung Hunnebeckweg Stadtgrenze	Instandsetzung Geh- und Radweg kombinierter Geh- und Radweg	81	1201 - konsumtiv	Nein	Straßenbau	keine	mittel	Liste / vorhanden	West	Ja
454 E	Rüschhausweg K 1 - Pflasterarbeiten - Erneuerung Dieckmannstraße Stadtlohnweg	Erneuerung Gehweg Radweg	40	1201 - 0007	Ja	Straßenbau	keine	hoch	Liste / vorhanden	West	Ja
455 E	Sandrufer Straße - Wirtschaftswege - Instandsetzung Hs.-Nr. 116 Am Max-Klemens-Kanal	Instandsetzung Fahrbahn	29	1201 - konsumtiv	Nein	Straßenbau	keine	gering	Liste / vorhanden	Nord	Nein
456 E	Sandrufer Straße - Wirtschaftswege - Instandsetzung Hs.-Nr. 116 Hs.-Nr. 205	Instandsetzung Fahrbahn	59	1201 - konsumtiv	Nein	Straßenbau	keine	gering	Liste / vorhanden	Nord	Nein
457 E	Sandrufer Straße - Wirtschaftswege - Instandsetzung Kleiheide Schlusenweg	Instandsetzung Fahrbahn	36	1201 - konsumtiv	Nein	Straßenbau	keine	gering	Liste / vorhanden	Nord	Nein
458 E	Sankt-Josefs-Kirchplatz - Pflasterarbeiten - Erneuerung Kronprinzenstraße Hammer Straße K6	Erneuerung Fahrbahn Parkbucht	90	1201 - konsumtiv	Nein	Straßenbau	keine	gering	Liste	Mitte	Nein

lfd. Nr.	Projektbezeichnung	Kurzbeschreibung	geschätzte Kosten in T €	Teilfinanzplan Teilergebnisplan	KAG BauGB	Veranlasser	Beteiligte	verkehrliche Auswirkung	Beschluss	BV	AUKB
459 E	Schlaunstraße - Asphaltarbeiten - Instandsetzung Bergstraße L 843 Rosenstraße	Instandsetzung Fahrbahn	23	1201 - konsumtiv	Nein	Straßenbau	keine	mittel	Liste / vorhanden	Mitte	Nein
460 E	Schlaunstraße - Pflasterarbeiten - Erneuerung Bergstraße K 4 Rosenstraße	Erneuerung Gehweg Parkbucht	46	1201 - 0007	Ja	Straßenbau	keine	mittel	Liste / Folgejahre	Mitte	Nein
461 E	Schlaunstraße - Pflasterarbeiten - Erneuerung Hs.-Nr. 4 Rosenstraße	Erneuerung Gehweg	10	1201 - 0007	Ja	Straßenbau	keine	gering	Liste / Folgejahre	Mitte	Nein
462 E	Schlickerstraße - Wirtschaftswege - Instandsetzung Leiferingweg Derßenbrockssteige	Instandsetzung Fahrbahn	61	1201 - konsumtiv	Nein	Straßenbau	keine	gering	Liste / vorhanden	West	Nein
463 E	Schlossplatz - Asphaltarbeiten - Instandsetzung Schlossplatz Gerichtsstraße	Instandsetzung kombinierter Geh- und Radweg	76	1201 - konsumtiv	Nein	Straßenbau	keine	hoch	Liste / Folgejahre	Mitte	Nein
464 E	Schlossplatz K 6 - Pflasterarbeiten - Erneuerung Frauenstraße Überwasserstraße	Erneuerung Gehweg Radweg	39	1201 - 0007	Ja	Straßenbau	keine	hoch	Liste / vorhanden	Mitte	Ja
465 E	Schlossplatz K 6 - Pflasterarbeiten - Erneuerung Gerichtsstraße Frauenstraße	Erneuerung Gehweg Radweg	46	1201 - 0007	Ja	Straßenbau	keine	hoch	Liste / vorhanden	Mitte	Ja
466 E	Schlusenweg - Wirtschaftswege - Instandsetzung Sprakeler Straße Sandruper Straße	Instandsetzung Fahrbahn	96	1201 - konsumtiv	Nein	Straßenbau	keine	gering	Liste / vorhanden	Nord	Nein
467 E	Schmeddingsstraße - Asphaltarbeiten - Erneuerung Sentruper Straße Mausbachstraße	Erneuerung Fahrbahn Gehweg	175	1201 - 0007	Ja	Straßenbau	keine	mittel	Liste / vorhanden	West	Nein
468 E	Schmittingheide - Asphaltarbeiten - Instandsetzung Wolbecker Straße L 793 Eltropweg	Instandsetzung Busbucht Fahrbahn	37	1201 - konsumtiv	Nein	Straßenbau	keine	hoch	Liste / vorhanden	Ost	Ja
469 E	Schmittingheide - Pflasterarbeiten - Erneuerung Eltropweg Hegerskamp	Erneuerung kombinierter Geh- und Radweg	42	1201 - 0007	Ja	Straßenbau	keine	mittel	Liste / vorhanden	Ost	Nein

lfd. Nr.	Projektbezeichnung	Kurzbeschreibung	geschätzte Kosten in T €	Teilfinanzplan Teilergebnisplan	KAG BauGB	Veranlasser	Beteiligte	verkehrliche Auswirkung	Beschluss	BV	AUKB
470 E	Schmittingheide - Pflasterarbeiten - Erneuerung Hs.-Nr. 21 Hs.-Nr. 27	Erneuerung Gehweg	10	1201 - 0007	Ja	Straßenbau	keine	gering	Liste / vorhanden	Ost	Nein
471 E	Sentruper Straße - Asphaltarbeiten - Instandsetzung Theo-Breider-Weg Scheffer-Boichorst-Straße	Instandsetzung Fahrbahn	114	1201 - konsumtiv	Nein	Straßenbau	keine	mittel	Liste / vorhanden	West	Nein
472 E	Servatiplatz 7-9 Platzerneuerung	Erneuerung Geh- und Radweg	712	1201-0007	Nein	Straßenbau	Stadtentwässerung, Stadtwerke	gering	Einzel / vorhanden	Mitte	Nein
473 E	Siemensstraße - Pflasterarbeiten - Erneuerung Hammer Straße B 54 Siemensstraße	Erneuerung Gehweg	31	1201 - 0007	Ja	Straßenbau	keine	mittel	Liste / vorhanden	Hiltrup	Nein
474 E	Spiekeroogweg - Pflasterarbeiten - Instandsetzung Norderneyweg Kanalstraße K 13	Instandsetzung Parkbucht	14	1201 - 0007	Ja	Straßenbau	keine	gering	Liste / vorhanden	Nord	Nein
475 E	Sprakel OD - einschl. OD B-Plan 458 sprakeler Straße hs. 7 -41	Neubau Baugebiet	460	1201-4026	Nein	Straßenbau	Stadtwerke	mittel	Liste	Nord	Nein
476 E	Sprakeler Straße - Asphaltarbeiten - Instandsetzung Dreilinden Nienberger Straße K 21	Instandsetzung Fahrbahn Trennstreifen	171	1201 - konsumtiv	Nein	Straßenbau	keine	mittel	Liste / vorhanden	Nord	Nein
477 E	Sprakeler Straße - Asphaltarbeiten - Instandsetzung Volkertweg Dreilinden	Instandsetzung Fahrbahn Trennstreifen	59	1201 - konsumtiv	Nein	Straßenbau	keine	mittel	Liste / vorhanden	Nord	Nein
478 E	Sprakelweg - Wirtschaftsweg - Instandsetzung Nienberger Straße K 21 BAB-Brücke	Instandsetzung Fahrbahn	60	1201 - konsumtiv	Nein	Straßenbau	keine	gering	Liste / vorhanden	Nord	Nein
479 E	Stadtlöhweg - Pflasterarbeiten - Erneuerung Rüschausweg K 1 Südlohweg	Erneuerung Gehweg Radweg	45	1201 - 0007	Ja	Straßenbau	keine	mittel	Liste / vorhanden	West	Nein
480 E	Stadtlöhweg - Pflasterarbeiten - Erneuerung Weitkampweg Stelthock	Erneuerung Gehweg Radweg	30	1201 - 0007	Ja	Straßenbau	keine	mittel	Liste / vorhanden	West	Nein
481 E	Steinfurter Straße B 54 - Asphaltarbeiten - Instandsetzung Philippstraße Hs.-Nr. 128a	Instandsetzung Fahrbahn	39	1201 - konsumtiv	Nein	Straßenbau	keine	hoch	Liste / vorhanden	West	Ja

lfd. Nr.	Projektbezeichnung	Kurzbeschreibung	geschätzte Kosten in T €	Teilfinanzplan Teilergebnisplan	KAG BauGB	Veranlasser	Beteiligte	verkehrliche Auswirkung	Beschluss	BV	AUKB
482 E	Steinfurter Straße B 54 - Pflasterarbeiten - Erneuerung Hs.-Nr. 104 Johann-Krane-Weg	Erneuerung Gehweg Radweg	70	1201 - 0007	Ja	Straßenbau	andere	hoch	Liste / vorhanden	West	Ja
483 E	Sternbusch - Pflasterarbeiten - Erneuerung Hs.-Nr. 139a Bahnübergang	Erneuerung Gehweg	18	1201 - 0007	Ja	Straßenbau	keine	gering	Liste / vorhanden	Mitte	Nein
484 E	Stiftsherrenstraße - Pflasterarbeiten - Erneuerung Martinistraße Wasserstraße	Erneuerung Gehweg	10	1201 - 0007	Ja	Straßenbau	keine	mittel	Liste / vorhanden	Mitte	Nein
485 E	Stiftsherrenstraße - Pflasterarbeiten - Erneuerung Martinistraße Wasserstraße	Erneuerung Gehweg	10	1201 - 0007	Ja	Straßenbau	Straßenbau	mittel	Liste / vorhanden	Mitte	Nein
486 E	Sudmühlenstraße K 7 - Asphaltarbeiten - Instandsetzung Kamillusweg Hs.-Nr. 170	Instandsetzung Gehweg	51	1201 - 0007	Nein	Straßenbau	keine	mittel	Liste / vorhanden	Ost	Ja
487 E	Sunderkamp - Pflasterarbeiten - Erneuerung Zum Hiltruper See Hülsheide	Erneuerung Gehweg	16	1201 - 0007	Ja	Straßenbau	keine	gering	Liste / vorhanden	Hiltrup	Nein
488 E	Telgenweg - Asphaltarbeiten - Instandsetzung Hs.-Nr. 8 Hs.-Nr. 15	Instandsetzung Fahrbahn	16	1201 - konsumtiv	Nein	Straßenbau	keine	gering	Liste / vorhanden	Ost	Nein
489 E	Telgter Straße - Wirtschaftswege - Erneuerung Telgter Straße K 15 Berdelheide	Erneuerung Bankette Fahrbahn	107	1201 - 0007	Nein	Straßenbau	keine	gering	Liste / vorhanden	Südost	Nein
490 E	Telgter Straße - Wirtschaftswege - Instandsetzung Telgter Straße L 585 Stadtgrenze	Instandsetzung Fahrbahn	12	1201 - konsumtiv	Nein	Straßenbau	keine	gering	Liste / vorhanden	Südost	Nein
491 E	Telgter Straße K 15 - Asphaltarbeiten - Instandsetzung Berdel Hs.Nr. 29 geg.	Instandsetzung Fahrbahn	22	1201 - konsumtiv	Ja	Straßenbau	keine	hoch	Liste	Südost	Ja
492 E	Theißingstraße K 9 - Asphaltarbeiten - Instandsetzung Zumbrookstraße Leostraße	Instandsetzung Fahrbahn	76	1201 - konsumtiv	Nein	Straßenbau	keine	hoch	Liste / vorhanden	Mitte	Ja

lfd. Nr.	Projektbezeichnung	Kurzbeschreibung	geschätzte Kosten in T €	Teilfinanzplan Teilergebnisplan	KAG BauGB	Veranlasser	Beteiligte	verkehrliche Auswirkung	Beschluss	BV	AUKB
493 E	Thierstraße - Wirtschaftswege - Instandsetzung Grafschaft Burgwall	Instandsetzung Fahrbahn	155	1201 - konsumtiv	Nein	Straßenbau	keine	gering	Liste / vorhanden	Hiltrup	Nein
494 E	Thomas-Mann-Weg - Asphaltarbeiten - Instandsetzung Hölderlinweg	Instandsetzung Fahrbahn	18	1201 - konsumtiv	Nein	Straßenbau	keine	gering	Liste / vorhanden	Hiltrup	Nein
495 E	Theodor-Storm-Straße - Tom-Rink-Straße - Asphaltarbeiten - Instandsetzung Hammer Straße B 54 Ludwigstraße	Instandsetzung Fahrbahn	7	1201 - konsumtiv	Nein	andere Stadwerke	Straßenbau	gering	Liste / vorhanden	Mitte	Nein
496 E	Trautmansdorffstraße - Pflasterarbeiten - Erneuerung Rampen von Hammer Straße zur Trautmansdorffstraße	Erneuerung Gehweg kombinierter Geh- und Radweg Radweg	37	1201 - 0007	Nein	Straßenbau	keine	gering	Liste / vorhanden	Hiltrup	Nein
497 E	Twenhöfenweg - Pflasterarbeiten - Erneuerung Umgehungsstraße Brandhoveweg	Erneuerung Trennstreifen	22	1201 - 0007	Ja	Straßenbau	keine	gering	Liste / vorhanden	Südst	Nein
498 E	Twenteweg - Pflasterarbeiten - Erneuerung Hs.-Nr. 45 Hensenstraße K 1	Erneuerung Gehweg	19	1201 - 0007	Ja	Straßenbau	keine	gering	Liste / vorhanden	West	Nein
499 E	Twerenfeldweg - Wirtschaftswege - Instandsetzung Stichweg Hs.-Nr. 121	Instandsetzung Fahrbahn	18	1201 - konsumtiv	Nein	Straßenbau	keine	gering	Liste / vorhanden	West	Nein
500 E	Ulmenweg - Asphaltarbeiten - Instandsetzung Föhrenweg Heckenweg	Instandsetzung Fahrbahn	30	1201 - konsumtiv	Nein	Straßenbau	keine	gering	Liste / vorhanden	Hiltrup	Nein
501 E	Unckelstraße - Asphaltarbeiten - Instandsetzung Marktallee L 885 Bodelschwingstraße	Instandsetzung Fahrbahn	51	1201 - konsumtiv	Nein	Straßenbau	keine	gering	Liste / vorhanden	Hiltrup	Nein
502 E	Urbanstraße - Pflasterarbeiten - Erneuerung Von-Vincke-Straße L 793 Bahnhofstraße	Erneuerung Gehweg	19	1201 - 0007	Ja	Straßenbau	keine	mittel	Liste / vorhanden	Mitte	Nein
503 E	Verspoel - Pflasterarbeiten - Erneuerung Ludgerstraße Klosterstraße	Erneuerung Gehweg	14	1201 - 0007	Ja	Straßenbau	keine	gering	Liste / vorhanden	Mitte	Nein

lfd. Nr.	Projektbezeichnung	Kurzbeschreibung	geschätzte Kosten in T €	Teilfinanzplan Teilergebnisplan	KAG BauGB	Veranlasser	Beteiligte	verkehrliche Auswirkung	Beschluss	BV	AUKB
504 E	Vivaldistraße - Pflasterarbeiten - Erneuerung Glückweg Rumphorstweg	Erneuerung Gehweg	12	1201 - 0007	Ja	Straßenbau	keine	gering	Liste / vorhanden	Mitte	Nein
505 E	Vogelrohrsheide - Pflasterarbeiten - Erneuerung Virchowstraße Homannstraße	Erneuerung Gehweg Radweg	88	1201 - 0007	Ja	Straßenbau	keine	gering	Liste / vorhanden	Südst	Nein
506 E	Vogelrohrsheide - Pflasterarbeiten - Erneuerung Vogelrohrsheide Zum Erlenbusch	Erneuerung Gehweg	21	1201 - 0007	Ja	Straßenbau	keine	gering	Liste / vorhanden	Südst	Nein
507 E	Vogelrohrsheide - Pflasterarbeiten - Erneuerung Vogelrohrsheide Zum Erlenbusch	Erneuerung Gehweg	11	1201 - 0007	Ja	Straßenbau	keine	gering	Liste / vorhanden	Südst	Nein
508 E	Volbachweg - Asphaltarbeiten - Instandsetzung Hs.-Nr. 1 Hs.-Nr. 27	Instandsetzung Fahrbahn	21	1201 - konsumtiv	Nein	Straßenbau	keine	gering	Liste / vorhanden	Nord	Nein
509 E	Volbachweg - Pflasterarbeiten - Erneuerung Hoher Heckenweg K 8 Wesselerweg	Erneuerung Gehweg	10	1201 - 0007	Ja	Straßenbau	keine	gering	Liste / vorhanden	Nord	Nein
510 E	Volbachweg - Pflasterarbeiten - Erneuerung Hs.-Nr. 1 Hs.-Nr. 27	Erneuerung Gehweg	20	1201 - 0007	Ja	Straßenbau	keine	gering	Liste / vorhanden	Nord	Nein
511 E	Volbachweg - Pflasterarbeiten - Erneuerung Wesselerweg Volbachweg	Erneuerung Gehweg	11	1201 - 0007	Ja	Straßenbau	keine	gering	Liste / vorhanden	Nord	Nein
512 E	Von-Esmarch-Straße - Asphaltarbeiten - Instandsetzung Potsiege Appelbreistiege	Instandsetzung Fahrbahn	44	1201 - konsumtiv	Nein	Straßenbau	keine	hoch	Liste / vorhanden	West	Nein
513 E	Von-Esmarch-Straße - Asphaltarbeiten - Instandsetzung Roxeler Straße Potsiege	Instandsetzung Fahrbahn	94	1201 - konsumtiv	Nein	Straßenbau	keine	mittel	Liste / vorhanden	West	Nein
514 E	Von-Esmarch-Straße L 843 - Asphaltarbeiten - Erneuerung Fliederstraße Kreisverkehr	Erneuerung Fahrbahn	151	1201 - konsumtiv	Nein	Straßenbau	keine	mittel	Liste / vorhanden	West	Ja

lfd. Nr.	Projektbezeichnung	Kurzbeschreibung	geschätzte Kosten in T €	Teilfinanzplan Teilergebnisplan	KAG BauGB	Veranlasser	Beteiligte	verkehrliche Auswirkung	Beschluss	BV	AUKB
515 E	Von-Esmarch-Straße L 843 - Pflasterarbeiten - Erneuerung Fliednerstraße Roxeler Straße	Erneuerung Gehweg Radweg	79	1201 - 0007	Ja	Straßenbau	keine	hoch	Liste / vorhanden	West	Ja
516 E	Von-Flotow-Straße - Pflasterarbeiten - Erneuerung Von-Flotow-Straße Hülsebrockstraße	Erneuerung Gehweg kombinierter Geh- und Radweg Radweg	26	1201 - 0007	Nein	Straßenbau	keine	gering	Liste / vorhanden	Hiltrup	Nein
517 E	Von-Holte-Straße - Pflasterarbeiten - Erneuerung Hs.-Nr. 2 Hs.-Nr. 18	Erneuerung Gehweg	10	1201 - 0007	Ja	Stadtwerke	Straßenbau	gering	Liste / vorhanden	Südost	Nein
518 E	Von-Holte-Straße - Pflasterarbeiten - Erneuerung Von-Holte-Straße Hiltruper Straße K 37	Erneuerung kombinierter Geh- und Radweg	10	1201 - 0007	Ja	Straßenbau	keine	gering	Liste / vorhanden	Südost	Nein
519 E	Von-Humboldt-Straße - Pflasterarbeiten - Erneuerung Feldsteigenkamp Große Wiese	Erneuerung Gehweg Radweg	54	1201 - 0007	Ja	Straßenbau	keine	mittel	Liste / vorhanden	Nord	Nein
520 E	Von-Humboldt-Straße - Pflasterarbeiten - Erneuerung Hs.-Nr. 53 Bernd-Feldhaus-Platz	Erneuerung Gehweg Radweg	38	1201 - 0007	Ja	Straßenbau	keine	mittel	Liste / vorhanden	Nord	Nein
521 E	Von-Schonebeck-Ring - Asphaltarbeiten - Instandsetzung Fridericusstraße Waltruper Weg	Instandsetzung Fahrbahn	59	1201 - konsumtiv	Nein	Straßenbau	keine	mittel	Liste / vorhanden	West	Nein
522 E	Von-Steuben-Straße - Pflasterarbeiten - Erneuerung Hafenstraße K8 Berliner Platz	Erneuerung Gehweg Parkbucht Radweg	24	1201 - 0007	Ja	Straßenbau	keine	hoch	Liste / vorhanden	Mitte	Nein
523 E	Vorbergs Hügel - Wirtschaftswege - Instandsetzung Hägerstraße L 529 Donnerbusch	Instandsetzung Fahrbahn	69	1201 - konsumtiv	Nein	Straßenbau	keine	gering	Liste / vorhanden	West	Nein
524 E	Vorbergweg - Wirtschaftswege - Instandsetzung Hs.-Nr. 51 Steinfurter Straße	Instandsetzung Fahrbahn	26	1201 - konsumtiv	Nein	Straßenbau	keine	gering	Liste / vorhanden	Nord	Nein
525 E	Vorländerweg - Pflasterarbeiten - Erneuerung Vagedesweg Boeselagerstraße	Erneuerung Gehweg	54	1201 - 0007	Ja	Stadtwerke	Straßenbau	gering	Liste / vorhanden	Mitte	Nein
526 E	Vornholigraben - ökol. Verbesserung	Erneuerung Fahrbahn	110	1201-0007	Ja	Straßenbau	Straßenbau, Stadtentwässerung	mittel	Liste / vorhanden	Südost	Ja

lfd. Nr.	Projektbezeichnung	Kurzbeschreibung	geschätzte Kosten in T €	Teilfinanzplan Teilergebnisplan	KAG BauGB	Veranlasser	Beteiligte	verkehrliche Auswirkung	Beschluss	BV	AUKB
527 E	Vornholzgraben - ökol. Verbesserung	Umbau Fahrbahn und Nebenanlagen		1201-0007	Nein	Straßenbau	Straßenbau, Stadtentwässerung	hoch	Einzel	Südost	Ja
528 E	VR11 Am Borggarten - Münsterstr. bis Telgter Str. Umbau Kreuzung	Umbau Fahrbahn und Nebenanlagen		1201-0007	Nein	Straßenbau	Stadtwerke	hoch	Einzel	Südost	Ja
529 E	VR11 Schillerstraße - Soester Straße b. Hansaring	Umbau Fahrbahn		1201-konsumtiv	Nein	Straßenbau	Straßenbau	hoch	Einzel	Mitte	Nein
530 E	VR12 Bohlweg - Gartenstr. bis Beldensnyderweg Bohlweg - von Hörsterfor bis Beldensnyderweg	Umbau Fahrbahn und Nebenanlagen	850	1201-4243	Nein	Straßenbau	Straßenbau, Stadtentwässerung	hoch	Einzel / vorhanden	Mitte	Ja
531 E	VR12 Dieckstr. - Gewerbegebiet bis Schleuse vom gem. Geh- Radweg bis Schleuse	Umbau Fahrbahn und Nebenanlagen		1201-4243	Ja	Straßenbau	keine	keine	Einzel	Mitte	Nein
532 E	VR3 Wilhelmstraße - Einsteinstr. bis Orleans-Ring	Umbau Fahrbahn und Nebenanlagen		1201-0007	Ja	Straßenbau	Stadtentwässerung, Stadtwerke	hoch	Einzel	Mitte	Nein
533 E	VR5 Hüfferstr./Gerichtsstr - Schlossplatz bis Ring	Umbau Fahrbahn und Nebenanlagen		1201-4190	Nein	Straßenbau	Stadtentwässerung, Stadtwerke	mittel	Einzel	Mitte	Ja
534 E	VR5 Roxeler Straße - Dieckmannstr. bis Gievenbach	Umbau Fahrbahn und Nebenanlagen		1201-0007	Nein	Straßenbau	Stadtentwässerung, Stadtwerke	mittel	Einzel	West	Ja
535 E	Waldesruh - Pflasterarbeiten - Erneuerung Ringstraße Ringstraße	Erneuerung Gehweg	12	1201 - 0007	Ja	Straßenbau	keine	gering	Liste / vorhanden	Hiltrup	Nein
536 E	Wallstraße und Eimmündung Drosenhofstraße Wallstraße	Erneuerung MW Kanal	240	1101-0012	Ja	Stadtentwässerung	Straßenbau, Stadtwerke	keine	Liste / vorhanden	Südost	Ja
537 E	Wallstraße und Eimmündung Drosenhofstraße Wallstraße	Umbau Fahrbahn und Nebenanlagen		1201-0008	Ja	Stadtentwässerung	Stadtentwässerung, Stadtwerke	mittel	Einzel	Südost	Nein
538 E	Warendorfer Straße K4 - Pflasterarbeiten - Erneuerung Hs.-Nr. 5 Bahn	Erneuerung Gehweg	22	1201 - 0007	Ja	Straßenbau	keine	hoch	Liste / vorhanden	Mitte	Ja
539 E	Warendorfer Straße K4 - Pflasterarbeiten - Erneuerung Schwellingstraße Hohenzollerling K 6	Erneuerung Gehweg Radweg	156	1201 - 0007	Ja	Straßenbau	keine	hoch	Liste / vorhanden	Mitte	Ja

lfd. Nr.	Projektbezeichnung	Kurzbeschreibung	geschätzte Kosten in T €	Teilfinanzplan Teilergebnisplan	KAG BauGB	Veranlasser	Beteiligte	verkehrliche Auswirkung	Beschluss	BV	AUKB
540 E	Welsingheide - Wirtschaftswege - Instandsetzung Hs. 206 Bahnübergang	Instandsetzung Fahrbahn	54	1201 - konsumtiv	Nein	Straßenbau	keine	gering	Liste / vorhanden	West	Nein
541 E	Werse Organismenaufstieg Sudmühle von Straße Dyckburgstraße bis Straße Avendrupestraße	Neubau Gewässer		1304-4133	Ja	Stadtentwässerung	Stadtentwässerung, andere	keine	Einzel	Ost	Ja
542 E	Werseesch - Wirtschaftswege - Instandsetzung Hs.-Nr. 70 Alte Schifffahrt K 18 / K 45	Instandsetzung Fahrbahn	22	1201 - konsumtiv	Nein	Straßenbau	keine	gering	Liste / vorhanden	Ost	Nein
543 E	Weseler Straße - Asphaltarbeiten - Instandsetzung Weseler Straße L 551 Galgenheide	Instandsetzung Fahrbahn	55	1201 - konsumtiv	Nein	Straßenbau	keine	gering	Liste / Folgejahre	West	Nein
544 E	Weseler Straße - Heroldstraße bis Untietheide	Umbau Fahrbahn und Nebenanlagen		1201-0007	Ja	Straßenbau	Stadtentwässerung	mittel	Einzel	West	Ja
545 E	Weseler Straße L 551 - Asphaltarbeiten - Instandsetzung Weseler Straße Dingbängerweg	Instandsetzung Fahrbahn	57	1201 - konsumtiv	Nein	Straßenbau	keine	hoch	Liste / Folgejahre	West	Ja
546 E	Weseler Straße / B51 (Spinne) u. Canisiusgraben Kreuzungsbereich Weseler Straße/ B51	Umbau Fahrbahn und Nebenanlagen	4524	1201-4071	Nein	Straßenbau	Stadtwerke	hoch	Einzel / vorhanden	Mitte West	Ja
547 E	Weseler Straße B54 - Asphaltarbeiten - Instandsetzung Kolde-Ring Sperlichstraße	Instandsetzung Busbucht Fahrbahn	240	1201 - konsumtiv	Nein	Straßenbau	keine	hoch	Liste / vorhanden	Mitte	Ja
548 E	Weseler Straße B54 - Pflasterarbeiten - Erneuerung Sentmaringer Weg Sperlichstraße	Erneuerung Gehweg Radweg	90	1201 - 0007	Ja	Straßenbau	Stadtwerke	hoch	Liste / vorhanden	Mitte	Ja
549 E	Wesselerweg - Asphaltarbeiten - Instandsetzung Volbachweg Hs.-Nr. 19	Instandsetzung Fahrbahn	20	1201 - konsumtiv	Nein	Straßenbau	keine	gering	Liste / vorhanden	Nord	Nein
550 E	Wesselerweg - Pflasterarbeiten - Erneuerung Volbachweg Hs.-Nr. 19	Erneuerung Gehweg	22	1201 - 0007	Ja	Straßenbau	keine	gering	Liste / vorhanden	Nord	Nein
551 E	Wesselerweg / Verbindungsweg Hoher Heckenweg	Umbau Geh- und Radweg	25	1201-0007	Nein	Straßenbau	Stadtwerke	gering	Liste / vorhanden	Nord	Nein

lfd. Nr.	Projektbezeichnung	Kurzbeschreibung	geschätzte Kosten in T €	Teilfinanzplan Teilergebnisplan	KAG BauGB	Veranlasser	Beteiligte	verkehrliche Auswirkung	Beschluss	BV	AUKB
552 E	Westfalenstraße - Wirtschaftswege - Erneuerung Zum Hiltruper See Hs.-Nr. 287	Erneuerung Fahrbahn	33	1201 - 0007	Nein	Straßenbau	keine	gering	Liste / vorhanden	Hiltrup	Nein
553 E	Westfalenstraße B 54 - Asphaltarbeiten - Instandsetzung Schrottbrei Hs.-Nr. 19	Instandsetzung Fahrbahn	22	1201 - konsumtiv	Nein	Straßenbau	keine	hoch	Liste / vorhanden	Hiltrup	Ja
554 E	Westfalenstraße B 54 - Pflasterarbeiten - Erneuerung Hansestraße K 11 Hs.-Nr. 227	Erneuerung kombinierter Geh- und Radweg	32	1201 - 0007	Ja	Straßenbau	keine	hoch	Liste / Folgejahre	Hiltrup	Ja
555 E	Westfalenstraße B 54 - Pflasterarbeiten - Erneuerung Marktallee L 885 Hs.-Nr. 165	Erneuerung Gehweg Radweg	30	1201 - 0007	Ja	Straßenbau	keine	hoch	Liste / vorhanden	Hiltrup	Ja
556 E	Westfalenstraße B 54 - Pflasterarbeiten - Erneuerung Rolandweg Hs.-Nr. 111	Erneuerung Gehweg Radweg	30	1201 - 0007	Ja	Straßenbau	keine	hoch	Liste / vorhanden	Hiltrup	Ja
557 E	Westfalenstraße B 54 - Pflasterarbeiten - Erneuerung Zum Roten Berge Marktallee L 885	Erneuerung Gehweg Radweg	117	1201 - 0007	Ja	Straßenbau	keine	mittel	Liste / vorhanden	Hiltrup	Ja
558 E	Westhoffstraße - Asphaltarbeiten - Instandsetzung Kinderbach Dauvernühle	Instandsetzung Busbucht Fahrbahn	32	1201 - konsumtiv	Nein	Straßenbau	keine	hoch	Liste / vorhanden	Nord	Nein
559 E	Westhoffstraße - Pflasterarbeiten - Erneuerung Dauvernühle Wilkinghege	Erneuerung Gehweg Radweg	42	1201 - 0007	Ja	Straßenbau	keine	mittel	Liste / Folgejahre	Nord	Nein
560 E	Westhoffstraße - Pflasterarbeiten - Erneuerung Grevener Straße L 587 Rektoratsweg	Erneuerung Gehweg Radweg	36	1201 - 0007	Ja	Straßenbau	keine	mittel	Liste / vorhanden	Nord	Nein
561 E	Westhoffstraße - Pflasterarbeiten - Erneuerung Martin-Niemöller-Straße Grottemeyerstraße	Erneuerung Gehweg Radweg	43	1201 - 0007	Ja	Straßenbau	keine	hoch	Liste / Folgejahre	Nord	Nein
562 E	Asphaltarbeiten - Instandsetzung Wilkinghege K 7 Erlenkamp	Instandsetzung Fahrbahn	123	1201 - konsumtiv	Nein	Straßenbau	keine	hoch	Liste / vorhanden	Nord	Ja

lfd. Nr.	Projektbezeichnung	Kurzbeschreibung	geschätzte Kosten in T €	Teilfinanzplan Teilergebnisplan	KAG BauGB	Veranlasser	Beteiligte	verkehrliche Auswirkung	Beschluss	BV	AUKB
563 E	Westhoffstraße K 7 - Pflasterarbeiten - Erneuerung Wilkinghege K 7 Grotemeyerstraße	Erneuerung Gehweg Radweg	26	1201 - 0007	Ja	Straßenbau	keine	hoch	Liste / vorhanden	Nord	Ja
564 E	Wevelinghofergasse - Pflasterarbeiten - Erneuerung Bült K 4 Sonnenstraße	Erneuerung Gehweg	12	1201 - 0007	Ja	Straßenbau	keine	gering	Liste / Folgejahre	Mitte	Nein
565 E	Wiedastraße K 2 - Asphaltarbeiten - Instandsetzung Kappenberger Damm Vogelsang	Instandsetzung kombinierter Geh- und Radweg	236	1201 - 0007	Ja	Straßenbau	keine	mittel	Liste / vorhanden	Hiltrup	Ja
566 E	Wienburgpark (Mitte) BW 0421 Wienburgpark	Erneuerung Brücke	185	1201-0007	Nein	Straßenbau	keine	keine	Liste / vorhanden	Mitte	Ja
567 E	Wienburgpark (Nord) BW 0420 Wienburgpark	Erneuerung Brücke	125	1201-0007	Nein	Straßenbau	keine	keine	Liste / vorhanden	Mitte	Ja
568 E	Wienburgpark (Süd) BW 0422 Wienburgpark	Erneuerung Brücke	100	1201-0007	Nein	Straßenbau	keine	keine	Liste / vorhanden	Mitte	Ja
569 E	Wienburgstraße - Asphaltarbeiten - Instandsetzung Cheruskerring K 6 Wichernstraße	Instandsetzung Fahrbahn	85	1201 - konsumtiv	Nein	Straßenbau	Stadtentwässerung Stadtwerke	mittel	Liste / vorhanden	Mitte	Nein
570 E	Wienburgstraße - Asphaltarbeiten - Instandsetzung Kanalstraße K 13 Regina-Protmann-Straße	Instandsetzung Fahrbahn	43	1201 - konsumtiv	Nein	Straßenbau	keine	gering	Liste / Folgejahre	Nord	Nein
571 E	Wiesenweg - Asphaltarbeiten - Instandsetzung Im Hain Ringstraße	Instandsetzung Fahrbahn	18	1201 - konsumtiv	Nein	Straßenbau	keine	gering	Liste / vorhanden	Hiltrup	Nein
572 E	Wiesenweg - Pflasterarbeiten - Erneuerung Im Hain Ringstraße	Erneuerung Trennstreifen	21	1201 - 0007	Nein	Straßenbau	keine	gering	Liste / vorhanden	Hiltrup	Nein
573 E	Wiethölderamm - Wirtschaftswege - Instandsetzung Im Brook Stadtgrenze	Instandsetzung Bankette Fahrbahn	227	1201 - konsumtiv	Nein	Straßenbau	keine	gering	Liste / vorhanden	Nord	Nein
574 E	Wilhelmshavenufer - Copenrathsweg bis Dingstiege	Ökologische Verbesserung Gewässer		1304-0010	Nein	Stadtentwässerung	Stadtentwässerung	gering	Einzel	Ost	Ja
575 E	Wilhelmstraße K 4 - Asphaltarbeiten - Instandsetzung Steinfurter Straße B 54 Einsteinststraße	Instandsetzung Fahrbahn	85	1201 - konsumtiv	Nein	Straßenbau	keine	hoch	Liste / vorhanden	Mitte	Ja

lfd. Nr.	Projektbezeichnung	Kurzbeschreibung	geschätzte Kosten in T €	Teilfinanzplan Teilergebnisplan	KAG BauGB	Veranlasser	Beteiligte	verkehrliche Auswirkung	Beschluss	BV	AUKB
576 E	Wilhelmstraße K 4 - Pflasterarbeiten - Erneuerung Einsteinstraße Hs.-Nr. 10 geg.	Erneuerung Gehweg Radweg	57	1201 - 0007	Ja	Straßenbau	keine	mittel	Liste / vorhanden	Mitte	Ja
577 E	Wilkinghege K 7 - Asphaltarbeiten - Instandsetzung Dauvernähle Westhoffstraße K 7	Instandsetzung Fahrbahn	11	1201 - konsumtiv	Nein	Straßenbau	keine	hoch	Liste / vorhanden	Nord	Ja
578 E	Wilkinghege K 7 - Asphaltarbeiten - Instandsetzung Hs.-Nr. 100 Helmholzweg	Instandsetzung Fahrbahn	78	1201 - konsumtiv	Nein	Straßenbau	keine	hoch	Liste / vorhanden	Nord	Ja
579 E	Wilkinghege K 7 - Pflasterarbeiten - Instandsetzung Gasseisfliege Kirchhoffweg	Instandsetzung Gehweg Radweg	48	1201 - 0007	Ja	Straßenbau	keine	mittel	Liste / vorhanden	Nord	Ja
580 E	Windthorstraße - Asphaltarbeiten - Instandsetzung Von-Vincke-Straße L 793 Harsewinkelgasse	Instandsetzung Fahrbahn	65	1201 - konsumtiv	Nein	Straßenbau	keine	hoch	Liste / vorhanden	Mitte	Nein
581 E	Wolbeck Nord BG 415 3-4. BA	Endausbau Baugebiet	100	1201-4048	Ja	Straßenbau	Stadtwerke	keine	Liste / vorhanden	Südost	Nein
582 E	Wolbecker Straße - Haltestellen Mülhäuser Straße	Neubau Haltestelle barrierefrei	200	1201-0007	Nein	Straßenbau	Stadtentwässerung, Stadtwerke	mittel	Einzel / vorhanden	Ost	Ja
583 E	Wolbecker Straße - Hansaring bis Liboristraße	Umbau Fahrbahn und Nebenanlagen	35	1201-konsumtiv	Nein	Straßenbau	Straßenbau	mittel	Liste / vorhanden	Mitte	Ja
584 E	Wolbecker Straße - Laerer Landweg Haltestelle St. Margareta stadteinwärts	Umbau Haltestelle barrierefrei, Fahrbahn und Nebenanlagen		1201-0007	Ja	Straßenbau	Stadtwerke, Straßenbau, Stadtentwässerung	hoch	Einzel	Ost	Ja
585 E	Wolbecker Straße / Verfürthweg bis Lohausweg	Umbau Fahrbahn und Nebenanlagen		1201-0007	Ja	Straßenbau	Stadtentwässerung, Stadtwerke	hoch	Einzel	Ost	Ja
586 E	Wolbecker Straße L 793 - Asphaltarbeiten - Instandsetzung Peter-Rosegger-Weg Schmittingheide	Instandsetzung Fahrbahn	84	1201 - konsumtiv	Nein	Straßenbau	keine	hoch	Liste / vorhanden	Ost	Ja
587 E	Wolteringsstraße - Pflasterarbeiten - Erneuerung Hs.-Nr. 29 Hs.-Nr. 33	Erneuerung kombinierter Geh- und Radweg	10	1201 - 0007	Ja	Straßenbau	keine	gering	Liste / vorhanden	Südost	Nein
588 E	Wörthstraße - Weißenburgstraße bis Hammer Straße von Straße Weißenburgstraße bis Straße Hammer Straße	Erneuerung Kanal		1101-0012	Ja	Stadtentwässerung	Straßenbau, Stadtentwässerung	gering	Einzel	Mitte	Ja

lfd. Nr.	Projektbezeichnung	Kurzbeschreibung	geschätzte Kosten in T €	Teilfinanzplan Teilergebnisplan	KAG BauGB	Veranlasser	Beteiligte	verkehrliche Auswirkung	Beschluss	BV	AUKB
589 E	York-Ring L 586 - Pflasterarbeiten - Erneuerung Steinfurter Straße B 54 Koburger Weg	Erneuerung Gehweg Radweg	54	1201 - 0007	Ja	Straßenbau	Stadtwerke	mittel	Liste / vorhanden	Mitte	Ja
590 E	Zum Bergbusch - Asphaltarbeiten - Instandsetzung Heidegrund Hs.-Nr. 117	Instandsetzung Fahrbahn	64	1201 - konsumtiv	Nein	Straßenbau	keine	gering	Liste / vorhanden	Nord	Nein
591 E	Zum Erlenbusch - Pflasterarbeiten - Erneuerung Homannstraße Heidestraße	Erneuerung Gehweg	129	1201 - 0007	Ja	Straßenbau	keine	gering	Liste / vorhanden	Südost	Nein
592 E	Zum Erlenbusch - Pflasterarbeiten - Erneuerung Zum Erlenbusch Albersloher Weg	Erneuerung kombinierter Geh- und Radweg	29	1201 - 0007	Nein	Straßenbau	keine	gering	Liste / vorhanden	Südost	Nein
593 E	Zum Hiltruper See - Asphaltarbeiten - Instandsetzung Ende Bebauung Alte Fahrt	Instandsetzung Radweg	18	1201 - konsumtiv	Nein	Straßenbau	keine	mittel	Liste / vorhanden	Hiltrup	Nein
594 E	Zum Hiltruper See - Asphaltarbeiten - Instandsetzung Zur Hohen Ward Am Waldfriedhof	Instandsetzung Gehweg Radweg	19	1201 - konsumtiv	Nein	Straßenbau	keine	gering	Liste / vorhanden	Hiltrup	Nein
595 E	Zum Hiltruper See - Pflasterarbeiten - Erneuerung Sunderkamp Osttor	Erneuerung Gehweg	35	1201 - 0007	Ja	Straßenbau	keine	gering	Liste / vorhanden	Hiltrup	Nein
596 E	Zum Rieselfeld - Asphaltarbeiten - Instandsetzung Hs.-Nr. 75 Hs.-Nr. 85	Instandsetzung Fahrbahn	84	1201 - konsumtiv	Nein	Straßenbau	keine	hoch	Liste / vorhanden	Nord	Nein
597 E	Zum Rieselfeld - Bankettsanierung - Instandsetzung Hs.-Nr. 75 Coermühle	Instandsetzung Bankette	35	1201 - konsumtiv	Nein	Straßenbau	keine	hoch	Liste / vorhanden	Nord	Nein
598 E	Zumbuschstraße K 36 - Pflasterarbeiten - Erneuerung Hiltruper Straße K 37 Buxtrup	Erneuerung Gehweg	45	1201 - 0007	Ja	Stadtwerke	Straßenbau	mittel	Liste / vorhanden	Südost	Ja
599 E	Zur Hohen Ward - Wirtschaftswege - Erneuerung Zur Hohen Ward Bahn	Erneuerung Fahrbahn	40	1201 - 0007	Nein	Straßenbau	keine	gering	Liste / vorhanden	Hiltrup	Nein

Bericht über geplante Instandsetzungsmaßnahmen 2022

Unterhaltung der Grundstücke und baulichen Anlagen

Die Aufwendungen für die Instandhaltung, den Betrieb und für bauliche Anpassungen an die betrieblichen Erfordernisse der Nutzer-/ Bedarfsämter werden beim Amt für Immobilienmanagement gebündelt veranschlagt und sind im Teilergebnisplan enthalten.

In der für das Immobilienmanagement in 2022 veranschlagten Produktgruppe 0111 werden unter anderem grundsätzlich alle gebäudebezogenen Aufwendungen ausgewiesen:

	in Höhe von
Unterhaltung bebauter Grundstücke, einschl. Qualitätssicherung	19.092.000 Euro,
Stromkosten (einschl. Lichtsignalanlagen und Abwasserbeseitigung aus Bereich Amt 66)	6.900.000 Euro,
Wärmekosten	7.300.000 Euro,
Reinigung	8.355.000 Euro,
Bewirtschaftungskosten (Steuern, Gebühren, Abgaben etc.)	5.920.000 Euro,
Wasserkosten	870.000 Euro

Die Summe für die Instandhaltung bebauter Grundstücke einschl. Qualitätssicherung gliedert sich wie nachfolgend dargestellt auf. Neben der klassischen Instandsetzung (Pos. 1-3) sind weitere Aufwendungen für gebäudebezogene Maßnahmen enthalten (Pos. 4-15), die in der Produktgruppe des Amtes für Immobilienmanagement veranschlagt werden.

Pos.	Bezeichnung	Ansatz in Euro
	Gebäudeunterhaltung	19.092.000
	aufgeteilt in u. a.	
1	Geplante Instandsetzungsmaßnahmen (Bauteilerneuerungen)	7.554.000
2	Ungeplante Instandsetzungen, Grundbedarf für unabweisbare Reparaturen, Störmeldungen (ohne Wartungen, wiederkehrende Prüfungen)	4.804.760
3	Wiederkehrende Prüfungen, Wartungen (gesetzlich, technisch erforderlich)	1.250.000
4	Prüfgebühren	1.012.000
5	Kleine Baumaßnahmen in Schulen, verschiedene Maßnahmen	105.000
6	Graffiti Beseitigung	100.000
7	Instandsetzung Theater Münster	676.950
8	Instandsetzungen für das Sportamt (Bäder)	190.000
9	Herrichtung strategischer Liegenschaften	600.000
10	Brandschutz- und Unfallverhütungsmaßnahmen	183.000
11	Hausgelder für verschiedene Objekte (aus Eigentumsanteilen)	168.000
12	Instandhaltung MCC – Halle Münsterland	500.000
13	Herrichtung Verwaltungsgebäude	500.000
14	Verschiedene Bauprogramme wie z.B. kleinere Um- und Ausbauten in städt. Kindertages- und Jugendeinrichtungen, Sportstätten, Feuerwehrgerehthäuser, Sozialunterkünften, Dienstgebäuden	1.448.290

Stand Drucklegung

Mit 7.554.000 € stellen die geplanten Instandsetzungen den wesentlichen Kostenblock dar. Nach Haushaltsbeschluss werden die ausgewiesenen Maßnahmen geplant, ausgeschrieben und im Jahr 2022 umgesetzt.

Aus der Zuständigkeitsordnung der Hauptsatzung ergibt sich, dass ein Teil der Maßnahmen (Gebäude mit bezirklicher Zuordnung) in die Zuständigkeit der Bezirksvertretungen fällt. Für diese Maßnahmen werden entsprechende Beschlüsse herbeigeführt.

Darüber hinaus werden weitere Maßnahmen bis zur festgelegten Wertgrenze als laufendes Geschäft der Verwaltung umgesetzt. Für überbezirkliche Maßnahmen nach den geltenden Wertgrenzen je Einzelmaßnahme Baubeschlussvorlagen erstellt und den zuständigen Gremien vorgelegt.

Alle übrigen wesentlichen Kostenblöcke wie der Grundbedarf an ungeplanten Instandsetzungen, wiederkehrende Prüfungen, Bewirtschaftungskosten bis hin zu Strom-, Wärme- und Wasserkosten werden durch den Betrieb der vorhandenen Einrichtungen beeinflusst und sind, bei Beibehaltung der Flächen in Umfang und der Höhe kaum beeinflussbar.

Im Rahmen des Berichtswesens informiert die Verwaltung deshalb die zuständigen Ratsgremien mit diesem Bericht darüber, welche geplanten Instandsetzungen (Aufwand) in 2022 durchgeführt werden sollen (Anlage 1).

Grundsätzliche Anmerkungen:

Die geplanten Instandsetzungsmaßnahmen werden vor dem Hintergrund des gesamtstädtischen Bedarfes nach baufachlichen Dringlichkeitsgesichtspunkten ausgewählt.

Für geplante Instandsetzungen in 2022 ist ein Maßnahmenpaket in Höhe von rd. 7,554 Mio. € (Pos.1) für Schulen und sonstige Gebäude zusammengestellt worden (Anlage 1).

Die Auswahl erfolgte nach baufachlichen, wirtschaftlichen und Dringlichkeitsgesichtspunkten vor dem Hintergrund des ermittelten Gesamtbedarfs, unter Beachtung gesamtstädtischer Belange. Diese geplanten Maßnahmen der Instandsetzung stehen im Teilergebnisplan unter Aufwendungen für Sach- und Dienstleistungen zur Verfügung.

Mit in den Maßnahmenkatalog aufgenommen worden (Pos 5 – 14) sind neben der geplanten Instandsetzung auch die sog. kleinen Baumaßnahmen an Schulen sowie verschiedene Sammelpositionen wie z. B. Brandschutz- und Unfallverhütungsmaßnahmen, kleinere Um- und Ausbauten in städt. Kindertages- und Jugendeinrichtungen, Sportanlagen, Instandsetzungen in Bädern und im Theater. Auch diese Summe ist im Teilergebnisplan in den Aufwendungen für Sach- und Dienstleistungen enthalten.

Ebenso werden im Teilergebnisplan unter Aufwendungen für Sach- und Dienstleistungen die Mittel für ungeplante Instandsetzungen - Grundbedarf - (Pos. 2) bereitgestellt, die zur Sicherstellung des laufenden Betriebs und der Verkehrs- und Funktionsfähigkeit der rd. 500 Standorte mit rd. 1000 Gebäuden dienen.

Die Standorte/Liegenschaften gliedern sich in rd. 76 Schulen an 84 Standorten, rd. 330 Standorte der „Daseinsvorsorge“ (über 30 Kitas, 8 Jugendzentren, alle Dienst- und Betriebsgebäude, über 20 Feuerwehrgebäude, Büchereien, div. Flüchtlings- und Sozialunterkünfte, Sportanlagen, Kultureinrichtungen, sowie die Halle Münsterland und die Stadthalle Hilstrup) sowie rd. 70 sonstige Liegenschaften des allgemeinen Grundvermögens.

Zudem werden noch rd. 140 Skulpturen, Wegekreuze und Ehrenmale in städtischem Eigentum betreut.

Die Mittelansätze für die ungeplanten Instandsetzungen ergeben sich aus Erfahrungswerten der vergangenen Jahre. Aus diesen Mitteln werden alle nicht vorhersehbaren und deshalb nicht planbaren Maßnahmen realisiert, die kurzfristig und zwingend erforderlich sind, um die Nutzung der Gebäude sicherzustellen bzw. weiterzuführen (z.B. Beseitigung Sturm-, Einbruch-, Vandalismus Schäden, Rohrbrüchen, Verkehrssicherung, Heizungs- und Beleuchtungsausfälle, defekte Regelungen etc.).

Darüber hinaus werden für Wartungen und Überprüfungen nicht unbeträchtliche Mittel (Pos. 3-4) vorgehalten, um die einschlägigen technischen und gesetzlichen Sicherheitsvorschriften und Richtlinien einzuhalten.

Aufgrund der festgelegten Mittelbereitstellungen konnten nicht alle Maßnahmen mit hohen Prioritäten in das Maßnahmenprogramm 2022 aufgenommen werden.

In der Anlage 2 sind deshalb alle priorisierten Instandhaltungsmaßnahmen enthalten, die nach heutigem Kenntnisstand ab 2023 ff. ausgeführt werden sollten. Die Umsetzung erfolgt jeweils unter Berücksichtigung der jährlich zur Verfügung gestellten Mittel.

Zusätzliche Darstellung im Instandhaltungsbericht

Investive Sanierungsmaßnahmen in der Umsetzung

In der Anlage 3 sind bereits vom Rat der Stadt Münster beschlossenen Sanierungsmaßnahmen aufgeführt (Zusammenstellung von Maßnahmen aus dem Finanzplan des Haushaltsplans), die aktuell umgesetzt werden.

Hinweis zu energetischen Aspekten als zusätzliche Informationen in den Anlage 1 und 2

Vor dem Hintergrund des Ratsbeschlusses zur Klimaneutralität der städtischen Gebäude (V/0275/2021) wird in den Anlagen 1 und 2 maßnahmenbezogen geprüft, in wie weit diese klimarelevante Auswirkungen haben könnten.

In der Anlage 1 sind alle Maßnahmen konkret dahingehend untersucht worden, ob mit der Umsetzung:

- a. eine Klimarelevanz besteht (ja/nein) und
- b. wenn eine Klimarelevanz prognostiziert wird, mit welcher Energieeinsparung (in kWh) und welcher CO₂ Einsparung (in t/a) überschlägig zu erwarten ist.

In der Anlage 2 sind Instandhaltungsmaßnahmen identifiziert worden, die dann im Rahmen von noch zu planenden energetischen Sanierungen mit umgesetzt werden sollen. Diese Maßnahmen sind jeweils grau unterlegt dargestellt.

Anlagen

- 1) Maßnahmen für HH-Jahr 2022
- 2) Maßnahmen 2023 ff mit Priorisierung, Stand Juli 2021
- 3) Sanierungsmaßnahmen, die bereits vom Rates beschlossen sind

geplante Instandsetzungsmaßnahmen 2022

Anlage 1

Amt für Immobilienmanagement

Standort	Klima-relevanz	Energieeinsparung in kWh	CO ₂ -Einsparung in t/a	Projektbezeichnung	Kosten	Stadtbezirk	
geplante Instandhaltungsmaßnahmen Schulen							
Albert-Schwitzer-Schule (531), Manfred-von-Richthofen-Straße 49	nein			Sanierung Lehrzimmer und Verwaltung (Boden/Wand/Decke) inkl. Beleuchtung	60.000	Mitte	überbezirklich
Annette-von-Droste-Hülshoff-Schule (382), Höfstraße 4	nein			Außenabdichtung Kelleräume	30.000	Südost	bezirklich
Bodelschwinghschule PTA (317), Gütenbergstraße 14	nein			Erneuerung der Schmutz- und Regenwasserleitungen im Bestand	30.000	Mitte	bezirklich
Dep. Wilhelm-Emmanuel-von-Ketteler-Berufsk. (494), Laerer Landweg 153	nein			Elektrosicherheitsmängelbehebung laut Prüfbericht	35.000	Ost	überbezirklich
Diétrich-Bonhoeffer-Schule (122), Bornoerferstraße 50	nein			Elektrosicherheitsmängelbehebung laut Prüfbericht	30.000	Mitte	bezirklich
Eichendorffschule Angelimodde (227), Eichendorffstraße 36	ja	8.700	1,00	Erneuerung Unterdecke Kaldach mit Erüchtigung Wärmedämmung	200.000	Südost	bezirklich
Grundschule - Kinderhaus-West (442), Josef-Beckmann-Straße 33	nein			Schulhof- Baumscheiben vergrößern	38.000	Nord	bezirklich
Grundschule Loevelingloh (823), Wiedaustraße 114	nein			Erneuerung Ballfangzaun inkl. Bauantrag	20.000	Hiltrup	bezirklich
Grundschule Loevelingloh (823), Wiedaustraße 114	nein			Austausch glatte Steinbeläge, überdachter Pausengang, Grundschule Loevelingloh	30.000	Hiltrup	bezirklich
Gymnasium Paulinum (54), Am Stadtgraben 30	nein			Erneuerung der Sicherheitsbeleuchtung und der Beleuchtung in der Aula	120.000	Mitte	überbezirklich
Gymnasium Paulinum (54), Am Stadtgraben 30	nein			Schulhofsanierung - 1.BA Reparaturarbeiten Zufahrt und Überarbeitung Entwässerung	100.000	Mitte	überbezirklich
Gymnasium Paulinum (54), Am Stadtgraben 30	nein			Sanierung Sportboden Fußbodenheizung	40.000	Mitte	überbezirklich
Hansa-Berufskolleg (342), Hansaring 80	nein			Erneuerung der Schmutz- und Regenwasserleitungen im Schulhofbereich BA3	80.000	Mitte	überbezirklich
Hermannschule (182), Dahlweg 66	nein			Elektrosicherheitsmängelbehebung laut Prüfbericht	41.000	Mitte	bezirklich
Johannisschule (778), Vogel-von-Falkenstein-Straße 4	nein			Erneuerung der Heizungs- und Sanitärleitungen im Kellergeschoss	60.000	Mitte	bezirklich
Kreuzschule (448), Kampstraße 15	nein			Erneuerung der Geländer an den Aussentritten	95.000	Mitte	bezirklich
Kreuzschule (448), Kampstraße 15	nein			Grundleitungssanierung Schulhof und Schule	56.000	Mitte	bezirklich
Kreuzschule (448), Kampstraße 15	nein			Elektrosicherheitsmängelbehebung laut Prüfbericht	28.000	Mitte	bezirklich
Ludgerusschule Albalchten (395), Hohe Geist 8	nein			Austausch des Plattenbelages im Überdachten Außenbereich	35.000	West	bezirklich
Ludgerusschule Albalchten (395), Hohe Geist 8	nein			Erneuerung Außentreppe Nebeneingang	20.000	West	bezirklich
Ludgerusschule Albalchten (395), Hohe Geist 8	nein			Elektrosicherheitsmängelbehebung laut Prüfbericht u Erneuerung Beleuchtung	220.000	West	bezirklich
Ludgerusschule Hiltrup (63), An der Alten Kirche 161	nein			Sanierung Grundleitungen im Zuge der Erweiterung	50.000	Hiltrup	bezirklich
Marienschule Roxei (90), Auf dem Dorn 17	ja	27.000 - 30.000	6,90 - 7,50	Erneuerung Fenster des Erweiterungsbau zur Schulhofseite	190.000	West	bezirklich
Marienschule Roxei (90), Auf dem Dorn 17	nein			Erneuerung der Gebäudeautomation einschl. Elektro- und Heizungsarbeiten	80.000	West	bezirklich
Marienschule Roxei (90), Auf dem Dorn 17	nein			Elektrosicherheitsmängelbehebung laut Prüfbericht	65.000	West	bezirklich
Martinische (721), Stiftsherrenstraße 40	ja	26.000	3,20	Fassadensanierung Giebelseiten und Ostseite der Martinschule	170.000	Mitte	bezirklich
Martin-Luther-Schule (163), Coerdestraße 008	nein			Sicherheitstechnische Erüchtigung Turnhalle (Denkmalschutz)	105.000	Mitte	bezirklich
Martin-Luther-Schule (163), Coerdestraße 008	nein			Erneuerung Zufahrt	145.000	Mitte	bezirklich
Matthias-Claudius-Schule Gut Insel (313), Gut Insel 36	nein			Erneuerung der Gebäudeautomation einschl. Elektro- und Heizungsarbeiten	48.000	Mitte	bezirklich
Mauritzschule (887), Stiftstraße 19	nein			Erneuerung der Geländereparaturarbeiten laut Prüfbericht	48.000	Mitte	bezirklich
Michaelschule (84), Appelreistege 40	nein			Erneuerung Ballfangzaun (Bauantrag erf.)	25.000	West	bezirklich
Mosaik-Schule (924), Dieckmannstraße 131	nein			Anstrich Holzfassade und Holzfenster	48.000	West	bezirklich
Mosaik-Schule (924), Dieckmannstraße 131	ja	1.700 - 8.500	0,20 - 1,00	Flachdachsanieerung 1. Bauabschnitt Mosaikschule	66.000	West	bezirklich
Mosaik-Schule (924), Dieckmannstraße 131	ja	6.500	0,80	Flachdachsanieerung Gründach zweiter Bauabschnitt	175.000	West	bezirklich
Nikolaischule Wolbeck (659), Am Wigbold 11	nein			Erneuerung der Heizung- und Warmwasserbereitung der Hausmeisterwohnung	15.000	Südost	bezirklich
Overbergschule (537), Margaretenstraße 6	nein			Erneuerung der Gebäudeautomation einschl. Elektro- und Heizungsarbeiten	55.000	Mitte	bezirklich
Overbergschule (537), Margaretenstraße 6	nein			Brandschutztechnische Erüchtigung Treppenraum	50.000	Mitte	bezirklich
Paul-Gerhardt-Schule - Clemensschule Hiltrup (116), Bodelschwinghsstraße 22	nein			Erneuerung der Warmwasserbereitung	25.000	Hiltrup	bezirklich
Paul-Schneider-Schule (609), Pastoresch 34	nein			Elektrosicherheitsmängelbehebung laut Prüfbericht	16.000	Nord	bezirklich
Peter-Wust-Schule Dingbängerweg 80 (196), Dingbängerweg 80	nein			Elektrosicherheitsmängelbehebung laut Prüfbericht	65.000	West	bezirklich
Primusschule (390), Hogenbergstraße 160	nein			Erneuerung der RL-Anlage Aula auf dem Dach	150.000	Mitte	bezirklich
Primusschule, Geistschule (296), Grevingstraße 24	ja	gering	vernachlässigbar	Aufarbeitung von Parkettböden in 21 Klassenzimmern	45.000	Mitte	überbezirklich
Ratsgymnasium (120), Bohweg 7	nein			Erneuerung von Brandschutztüren Treppenhäuser (10 Stk.), Fortsetzung aus 2021	100.000	Mitte	überbezirklich
Ratsgymnasium (120), Bohweg 7	nein			Erneuerung der Gebäudeautomation in der Haupt- und Realschule	60.000	Hiltrup	bezirklich
Schulzentrum Hiltrup (815), Westfalenstraße 199	nein			Bodenabdichtung KG mit Estrich und Bodenbelag Klassenräume und Flure 1. BA	70.000	Hiltrup	bezirklich
Schulzentrum Hiltrup (815), Westfalenstraße 199	nein			Sanierung der abhängigen Trink- und Abwasserleitungen im Bestand 2. BA	120.000	Hiltrup	bezirklich
Schulzentrum Wolbeck (784), Von-Holte-Straße 56	nein			Erneuerung der Abwasserleitungen im Kriechkeller Stern 4 + 5	150.000	Südost	bezirklich
Schulzentrum Wolbeck (784), Von-Holte-Straße 56	nein			Sanierung WC-Räume in Stern 5, 1. und 2. OG	82.000	Südost	bezirklich
Thomas-Morus-Schule (739), Thomas-Morus-Weg 9	nein			Elektrosicherheitsmängelbehebung laut Prüfbericht	30.000	Mitte	bezirklich
Thomas-Morus-Schule (739), Thomas-Morus-Weg 9	nein			Erneuerung der Schmutz- und Regenwasserleitungen im Bestand	200.000	Mitte	bezirklich
Summe					3.798.000		

geplante Instandsetzungsmaßnahmen 2022

Amt für Immobilienmanagement

Anlage 1

Standort	Klima-relevanz	Energieeinsparung in kWh	CO ₂ Einsparung in t/a	Projektbezeichnung	Kosten	Stadtbezirk	
Sonstige Maßnahmen in Schulen							
Ludwig-Ernard-Berufskolleg (316), Gut Insel 41	nein			Erneuerung RS-Türen mit Drahtglasscheiben in Fluren und Treppenträumen	134.000	Mitte	aus 2020
Erich-Klausener-Schule (111), Bismarkallee 55	nein			inv. Erneuerung der ELA Anlage	50.000	Mitte	Maßnahme
Ema-dea-Vries-Schule (708), Spichernstraße 17	nein			inv. Erneuerung der ELA Anlage	15.000	West	Maßnahme
Mosaik-Schule (924), Dieckmannstraße 131	nein			inv. Erneuerung der ELA Anlage Turnhalle	60.000	West	Maßnahme
Mosaik-Schule (924), Dieckmannstraße 131	nein			inv. Erneuerung der ELA Anlage Schulgebäude	160.000	West	Maßnahme
Gymnasium Paulinum (54), Am Stadtgraben 30	nein			inv. Sanierung Sportboden	70.000	Mitte	Maßnahme
Martin-Luther-Schule (163), Coerdestraße 008	nein			P Unfallverhütungsmaßnahmen	91.500	mehr. BV	Sammelbudget
Schulen	nein			P Brandschutzmaßnahmen	91.500	mehr. BV	Sammelbudget
Schulen	nein			P Verbesserungen Bauk. Hausmeisterwohnungen, Sanierungen/Funktionsverbesserungen)	90.200	mehr. BV	Sammelbudget
Schulen	nein			P Kleine Baumaßnahmen in Schulen	105.000	mehr. BV	Sammelbudget
Schulen	nein			P Kleine Baumaßnahmen OGTS in Schulen	20.000	mehr. BV	Sammelbudget
Summe					937.300		
geplante Instandhaltungsmaßnahmen sonstige Gebäude							
Feuer- und Rettungswache 1 (841), York-Ring 25	nein			Anpassung Atemschutzwerkstatt hinsichtlich Abriebsschutz	195.000	Mitte	geplante inst.
Feuer- und Rettungswache 1 (841), York-Ring 25	nein			Renovierungsanstrich der Holzfenster und Einfahrtsstore	35.000	Mitte	geplante inst.
Feuer- und Rettungswache 1 (841), York-Ring 25	nein			Erneuerung der Verschleißteile USV-Anlage 3/21	20.000	Mitte	geplante inst.
Feuer- und Rettungswache 1 (841), York-Ring 25	nein			Sanierung Holzfassade Schlauch- und Übungsturm einschl. Rolläden	65.000	Mitte	geplante inst.
Feuer- und Rettungswache 2 (979), Theodor-Schewe-Straße 1	nein			Einbau einer Druckhalte- und Entgasungsstation für die Heizungsanlage	22.000	Südost	geplante inst.
Friedhof Hohe Ward, Hiltrup (58), Am Waldfriedhof 20	nein			Grundrissoptimierung und barrierefreies WC	35.000	Hiltrup	geplante inst.
Gesundheitsamt (730), Stühmerweg 8	nein			Beseitigung Stolperstellen in der Rampe Hauptzugang	13.000	Mitte	geplante inst.
Großsporthalle Berg Fidel (27), Am Berg Fidel 51	nein			Erneuerung der Warmwasserbereitung und sowie des Kaltwasserverteiler, Sprinkleranl.	65.000	Hiltrup	geplante inst.
Großsporthalle Berg Fidel (27), Am Berg Fidel 51	nein			Erneuerung UV-Keller Hausmeisterraum	45.000	Hiltrup	geplante inst.
Halle Münsterland (6), Albersloher Weg 32	nein			Erneuerung Schaltschrank Messehalle Süd	80.000	Mitte	geplante inst.
Halle Münsterland (6), Albersloher Weg 32	nein			Sanierung Aufzugsanlage Verwaltung	35.000	Mitte	geplante inst.
Halle Münsterland (6), Albersloher Weg 32	nein			Erneuerung der KNX Lichtsteuerung	130.000	Mitte	geplante inst.
Kita Lichtblick evangl.-Jugendhilfe (944), Ahnauweg 37	ja	3.100	0,30	Überholungsbeschichtung sämtlicher Holzoberflächen, Fenster und Außenfassaden	30.000	Hiltrup	geplante inst.
Krameramtshaus (21), Alter Steinweg 007	ja	149.000	18,00	Dacherneuerung 2.BA mit Anschluss an die Grundleitung	120.000	West	geplante inst.
Rathaus-Stadtweltheimhaus (626), Prinzipalmarkt 10	nein			Erneuerung Gebäudeautomation Rathaus/Stadtweltheimhaus	300.000	Mitte	geplante inst.
Sportanlage August-Schepers-Str. (93), August-Schepers-Straße 20	ja	gering	vernachlässigbar	Erneuerung des Gashitzkessel sowie des Kaltwasserverteiler	140.000	Mitte	geplante inst.
Sportanlage Grevingsstr. (299), Grevingsstr. 32	nein			Erneuerung der Heizungs- und Warmwasserbereitung	40.000	Mitte	geplante inst.
Sportanlage Hiltrup-Süd (819), Westfalenstraße 240	nein			Erneuerung der Warmwasserbereitung, Kaltwasserverteiler, Duscharmaturen, GLT	440.000	Hiltrup	geplante inst.
Sportanlage Hiltrup-Süd (819), Westfalenstraße 15a	nein			Sanierung der Dusch- und Umkleieräume	500.000	Ost	geplante inst.
Sportanlage Ost (536), Manfred von Richthofenstraße 60	nein			Erneuerung der Warmwasserbereitung	35.000	Mitte	geplante inst.
Sportanlage Ost (536), Manfred von Richthofenstraße 60	nein			Erneuerung des Prallschutzes in der 3-fach-Halle und Renovierungsanstrich	27.000	Mitte	geplante inst.
Stadtbücherei (22), Alter Steinweg 11	nein			Instandsetzung von Treppenstufen und Parkettflächen	20.000	Mitte	geplante inst.
Stadthalle Hiltrup (814), Westfalenstraße 197	nein			Erneuerung der Sicherheitsbeleuchtungsanlage	45.000	Hiltrup	geplante inst.
Stadthalle Hiltrup (814), Westfalenstraße 197	nein			Rauchabzugsanlage einbauen	55.000	Hiltrup	geplante inst.
Stadthaus 2 (515), Ludgerplatz 4	nein			Erneuerung Gebäudesystemtechnik Bauteil A.	390.000	Mitte	geplante inst.
Stadteilhaus Fachwerk Gievenbeck (87), Antheimweg 42	nein			Elektrosicherheitsmängelbehebung laut Prüfbericht	41.000	West	geplante inst.
Villa ten Hompel (447), Kaiser-Wilhelm-Ring 28	nein			Erneuerung/Restaurierung der Eingangstreppe	100.000	Mitte	geplante inst.
Villa ten Hompel (447), Kaiser-Wilhelm-Ring 28	nein			Instandsetzung der Putzrisen, Einfassungen und Gesimsen	125.000	Mitte	geplante inst.
Villa ten Hompel (447), Kaiser-Wilhelm-Ring 28	nein			Restaurierung und Instandsetzung der Grundstücksmauer und der Metallgitter	75.000	Mitte	geplante inst.
Theater Münster (584), Neubrückenstraße 63	nein			Sanierung Herren WC (Raum E.006) und Damen WC (Raum 1.00)	120.000	Mitte	geplante inst.
Theater Münster (584), Neubrückenstraße 63	nein			Renovierung Künstlergarderobe (Gäste)	40.000	Mitte	geplante inst.
Freibad Coburg (1075), Grevener Straße 125	nein			Erneuerung Solaranlage Schwimmbeckenenermwärmung	50.000	Mitte	geplante inst.
Hallenbad Kinderhaus (418), Idebrockplatz 8	nein			Erneuerung der Beleuchtung Sammelumkleiden	15.000	Nord	geplante inst.
Hallenbad Mitte (94), Badesstraße 8	nein			Neubesichtigung der Filterbehälter	100.000	Mitte	geplante inst.
Hallenbad Roxel (748), Tilbecker Straße 36	nein			Erneuerung der Sicherheitsbeleuchtung und Teilerneuerung der Beleuchtung	80.000	West	geplante inst.
Summe					3.646.000		

Standort	Klima-relevanz	Energieeinsparung in kWh	CO ₂ Einsparung in t/a	Projektbezeichnung	Kosten	Stadtbezirk	
sonstige Maßnahmen in sonstigen Gebäuden							
Sporthalle Ost (536), Manfred von Richthofenstraße 60	nein			inv. Erneuerung der ELA Anlage	25.000	Mitte	bezirklich
Dienstgebäude	nein			P Baumaßnahmen in Dienstgebäuden	73.600	mehr. BV	überbezirklich
Jugend	nein			P kl. Um- und Ausbauten in städt. Jugendeinrichtungen	18.400	mehr. BV	überbezirklich
Kita	nein			P kl. Um- und Ausbauten in städt. Kita	73.600	mehr. BV	überbezirklich
Graffiti	nein			Graffitiabseigerung	100.000	mehr. BV	überbezirklich
Sportanlagen	nein			kleine Umbaumaßnahmen Sportstätten	35.900	mehr. BV	überbezirklich
Sportanlagen	nein			P Instandsetzungen für das Sportamt (Bäder)	186.700	mehr. BV	überbezirklich
Übergangseinrichtungen	nein			Herrichtung versch. Objekte-Übergangseinrichtungen (Sozialamt)	52.000	mehr. BV	überbezirklich
Nicht zuzuordnender Standort (688)	nein			Instandsetzung von Skulpturen, Ehrenmalen, Bildstöcken etc.	46.000	mehr. BV	überbezirklich
Summe					611.200		

Standort	Projektbezeichnung	Kosten	Priorität	Stadtbezirk	Kategorie
Investive Maßnahmen					
Wilhelm-Hittorf-Gymnasium (623), Prinz-Eugen-Straße 27	inv. Erneuerung des Sporthallenbodens	195.000	2	Mitte	A
Norbertschule (68), An der Meerwiese 7	INVESTIV - Erneuerung des Sportbodens	205.000	2	Nord	A
Johannisschule (778), Vogel-von-Falkenstein-Straße 4	INVESTIV - Erneuerung Sporthallenboden und Prallschutz	120.000	2	Mitte	A
Bodelschwinghschule PTA (317), Gutenbergsstraße 14	INVESTIV - Erneuerung Sporthallenboden	95.000	3	Mitte	A

priorisierte Instandsetzungsmaßnahmen, Ausführung ab 2023 ff.

Standort	Projektbezeichnung	Kosten	Priorität	Stadtbezirk	Kategorie
Schulen					
Adolph-Kolping-Berufskolleg-1 (509), Lotharingerstraße 30	Schulhofsanierung vor dem Haupteingang	280.000	2	Mitte	A
Adolph-Kolping-Berufskolleg-2 (507), Lotharingerstraße 8	Erneuerung der Verglasung mit Sonnenschutzgläsern	140.000	2	Mitte	A
Adolph-Kolping-Berufskolleg-2 (507), Lotharingerstraße 8	Sanierung des Schulhofes zur Promenade	80.000	2	Mitte	A
Adolph-Kolping-Berufskolleg-2 (507), Lotharingerstraße 8	Erneuerung der Kellerfenster	20.000	2	Mitte	A
Adolph-Kolping-Berufskolleg-3 (446), Kaiser-Wilhelm-Ring 1	Sanierung von Pausenhofflächen	465.000	2	Mitte	A
Adolph-Kolping-Berufskolleg-3 (446), Kaiser-Wilhelm-Ring 1	Erneuerung der Dachendeckung der Hausmeisterwohnung einschl. Wärmeschutz	35.000	3	Mitte	A
Adolph-Kolping-Berufskolleg-3 (446), Kaiser-Wilhelm-Ring 1	Aufbringen von Sanierputz auf Kelleraußenwänden im Innenbereich	20.000	3	Mitte	A
Adolph-Kolping-Berufskolleg-3 (446), Kaiser-Wilhelm-Ring 1	Sanierung von Fassadenflächen	50.000	5	Mitte	A
Aegidii-Ludgeri-Schule (131), Breite Gasse 3	Elektrogesamt-sanierung 12/19, 1 - 5 Jahre	956.000	2	Mitte	B
Aegidii-Ludgeri-Schule (131), Breite Gasse 3	Erneuerung von Innentüren im Klassentrakt 1 und 2	15.000	2	Mitte	B
Albert-Schweitzer-Schule (531), Manfred-von-Richthofen-Straße 49	Erneuerung Fenster und Türen, Haupt- und Nebenklassentrakte 1. BA	140.000	1	Mitte	A
Albert-Schweitzer-Schule (531), Manfred-von-Richthofen-Straße 49	Erneuerung Fenster und Türen, Haupt- und Nebenklassentrakte 2. BA	140.000	2	Mitte	A
Albert-Schweitzer-Schule (531), Manfred-von-Richthofen-Straße 49	Sanierung der Terrassen vor den Klassenräumen	80.000	2	Mitte	A
Anne-Frank-Berufskolleg (528), Manfred-von-Richthofen-Straße 39	Erneuerung der Beleuchtung 8/17	45.000	2	Mitte	A
Annette-von-Droste-Hülshoff-Gymnasium (310), Grüne Gasse 40	Gesamt-sanierung von 4 Klassenräumen - inkl. Akustikdecken	65.000	1	Mitte	A
Annette-von-Droste-Hülshoff-Gymnasium (310), Grüne Gasse 40	Erneuerung des Oberbodenbelags in den Fluren 1 OG. (Klassentrakt u. Anbau)	40.000	2	Mitte	A
Annette-von-Droste-Hülshoff-Gymnasium (310), Grüne Gasse 40	Gesamt-sanierung von 4 Klassenräumen (Folgerjahr)	65.000	2	Mitte	A
Annette-von-Droste-Hülshoff-Gymnasium (310), Grüne Gasse 40	Erneuerung des Oberbodenbelags in den Fluren 2 OG. (Klassentrakt u. Anbau)	30.000	2	Mitte	A
Annette-von-Droste-Hülshoff-Gymnasium (310), Grüne Gasse 40	Gesamt-sanierung von 4 Klassenräumen (Folgejahr ff)	70.000	3	Mitte	A
Annette-von-Droste-Hülshoff-Schule (382), Höfesteinstraße 4	Erneuerung Elektro/HLS/Akustikdecken im Bestand	1.360.000	1	Südost	B
Annette-von-Droste-Hülshoff-Schule (382), Höfesteinstraße 4	Erneuerung Oberlichtfenster und Glasbausteine der Turnhalle	100.000	2	Südost	B
Annette-von-Droste-Hülshoff-Schule (382), Höfesteinstraße 4	Dachsanierung Umkleide	70.000	2	Südost	B
Annette-von-Droste-Hülshoff-Schule (382), Höfesteinstraße 4	Elektrogesamt-sanierung, Turnhalle, 3/20, 1-5 Jahre	117.000	2	Südost	B
Annette-von-Droste-Hülshoff-Schule Nienberge (469), Kirmstraße 1	Elektrogesamt-sanierung 12/19, 1-5 Jahre	1.093.000	2	West	A
Annette-von-Droste-Hülshoff-Schule Nienberge (469), Kirmstraße 1	Erneuerung von Grundleitungen Schmutzwasser und Regenwasser 2. BA	85.000	2	West	A
Annette-von-Droste-Hülshoff-Schule Nienberge (469), Kirmstraße 1	Erneuerung von Oberböden	15.000	2	West	A
Annette-von-Droste-Hülshoff-Schule Nienberge (469), Kirmstraße 1	Rückbau des Klassenanbaus, Herrichtung Fassade und Dach des Langschiffs Klassen	78.000	2	West	A
Annette-von-Droste-Hülshoff-Schule Nienberge (469), Kirmstraße 1	Grundleitungs-sanierung auf dem Schulhof	85.000	2	West	A
Annette-von-Droste-Hülshoff-Schule Nienberge (469), Kirmstraße 1	Erneuerung des Asphaltfläche Schulhofes(1815 m²)	390.000	2	West	A
Annette-von-Droste-Hülshoff-Schule Nienberge (469), Kirmstraße 1	Erneuerung Ziegeldacheindeckung Verwaltungs- und Klassentrakt	135.000	3	West	A
Astrid Lindgren-Schule Gelmer (262), Gelmerheide 3	Erneuerung der Alu Eingangstüren und -Umkleidefenster	16.000	2	Ost	B
Astrid Lindgren-Schule Gelmer (262), Gelmerheide 3	Schleifen und Versiegelung von vorhandenen Parkettböden in Klassenräume	25.000	2	Ost	B
Augustin-Wibbelt-Schule (88)dezent-Oppenbergschule, Auf dem Dorn 14	Sanierung WC- Anlagen im Gebäude, Altbau	25.000	2	West	A
Bodelschwinghschule PTA (317), Gutenbergsstrasse 14	INV Planungsmittel für energetische Gesamt-sanierung der Turnhalle mit VE für 24	75.000	2	Mitte	B
Bodelschwinghschule PTA (317), Gutenbergsstrasse 14	Sanierung Schulhof einschl. Regenwassergrundleitungen 2. Bauabschnitt	100.000	2	Mitte	B
Bodelschwinghschule PTA (317), Gutenbergsstrasse 14	Erneuerung und Sanierung des gesamten Schulhofes, einschl. Entwässerung	115.000	2	Mitte	B
Bodelschwinghschule PTA (317), Gutenbergsstrasse 14	Sanierung PAK haltiger Parkettböden in Klassenräumen	65.000	2	Mitte	B
Bodelschwinghschule PTA (317), Gutenbergsstrasse 14	INV Energetische Sanierung der Gebäudehülle	395.000	3	Mitte	B
Bodelschwinghschule PTA (317), Gutenbergsstrasse 14	Sanierung Dusch- und Umkleidebereich Turnhalle (gemeins. Projekt 23.5+23.6)	285.000	3	Mitte	B
Bodelschwinghschule PTA (317), Gutenbergsstrasse 14	Erneuerung Prallschutz und Ballwurfsichere Decke	125.000	3	Mitte	B
Davertschule Amelsbüren (846), Zum Häpper 10	Abfangung von Fundamentabsenkungen durch Bohrfahrlösungen am Verwaltungstrakt	85.000	5	Hiltrup	B
Dep. Wilhelm-Emanuel-von-Ketteler-Berufsk. (494), Laerer Landweg 153	Erneuerung der Beleuchtung 3/16	28.000	5	Hiltrup	B
Erich-Klausener-Schule (111), Bismarckallee 55	Erneuerung der Fußbodenbeläge in den Klassenräumen	24.000	2	Ost	A
		50.000	2	Mitte	A

priorisierte Instandsetzungsmaßnahmen, Ausführung ab 2023 ff.

Standort	Projektbezeichnung	Kosten	Priorität	Stadtbezirk	Kategorie
Erich-Klausener-Schule (111), Bismarckallee 55	Elektrogesamtmodernisierung 10/19 , 1-5 Jahre	1.097.250	2	Mitte	A
Erna-de-Vries-Schule (708), Spichernstraße 17	Sanierung Lehrer-WC, Teeküche und Garderobe und Lehrzimmer	140.000	1	Mitte	A
Erna-de-Vries-Schule (708), Spichernstraße 17	Erneuerung der Beleuchtung 5/17	124.000	2	Mitte	A
Erna-de-Vries-Schule (708), Spichernstraße 17	Sanierung Dusch- und Umkleibereiche (alte Turnhalle)	380.000	2	Mitte	A
Erna-de-Vries-Schule (708), Spichernstraße 17	Sanierung Dusch- und Umkleibereiche (neue Turnhalle)	370.000	3	Mitte	A
Geschwister-Scholl-Gymnasium (786), Von-Humboldt-Strasse 14	Vorkrage Fassadenelemente Säubern und Beschichten	145.000	1	Nord	A
Geschwister-Scholl-Gymnasium (786), Von-Humboldt-Strasse 14	Erneuerung der Beleuchtung Turnhalle 1.6/17	89.000	2	Nord	A
Geschwister-Scholl-Gymnasium (786), Von-Humboldt-Strasse 14	Erneuerung der Fenster in Treppenträumen und Flure der Turnhallen	75.000	2	Nord	A
Geschwister-Scholl-Gymnasium (786), Von-Humboldt-Strasse 14	Erneuerung Beleuchtung Turnhalle 2.6/17	32.000	2	Nord	A
Geschwister-Scholl-Gymnasium (786), Von-Humboldt-Strasse 14	Ablichtung Kellerwand und Boden im Fluchttunnel und Heizungsraum	30.000	2	Nord	A
Geschwister-Scholl-Gymnasium (786), Von-Humboldt-Strasse 14	Ablichtung Sockelbereich der Turnhalle	15.000	2	Nord	A
Geschwister-Scholl-Gymnasium (786), Von-Humboldt-Strasse 14	3-fach Turnhalle. Erneuerung der Geräteraumtore. (6 Stck)	90.000	3	Nord	A
Gottfried-von-Cappenberg-Schule (276), Glatzer Weg 9	Elektrogesamtmodernisierung 5/19 , 1-5 Jahre	1.400.000	2	Mitte	B
Gottfried-von-Cappenberg-Schule (276), Glatzer Weg 9	Erneuerung der Glasbausteinfassade einschl. Erneuerung der Oberlichtfenster	140.000	2	Mitte	B
Gottfried-von-Cappenberg-Schule (276), Glatzer Weg 9	Erneuerung von Oberböden im Klassentrakt	25.000	2	Mitte	B
Gottfried-von-Cappenberg-Schule (276), Glatzer Weg 9	Anstrich Flure und Klassen Im Schultrakt und Erweiterungstrakt	25.000	3	Mitte	B
Grundschule - Kinderhaus-West (442), Josef-Beckmann-Straße 33	Erneuerung der Beleuchtung und Umrüsten auf Präsenzmelder 5/16	45.000	2	Nord	B
Grundschule Loevellingloh (823), Wiedastraße 114	Erneuerung der Beleuchtung 2/16	22.000	2	Hiltrup	A
Grundschule Loevellingloh (823), Wiedastraße 114	Erneuerung der Dacheindeckung, einschl. Dachrinnen und Fallrohre	75.000	4	Hiltrup	A
Gymnasium Paulinum (54), Am Stadtgraben 30	INV Erneuerung Sonnenschutzanlage	44.000	2	Mitte	A
Hansa-Berufskolleg (342), Hansaring 80	Demontage alter RL-Anlagen und Heizungsleitungen im Dachgeschoss	150.000	2	Mitte	A
Hans-Böckler-Berufskolleg (387), Hoffschultestraße 25	Sanierung Schulhofflächen inkl. Grundleitungen (1. BA)	565.000	2	Mitte	A
Hans-Böckler-Berufskolleg (387), Hoffschultestraße 25	Sanierung Schulhof - 2. BA - Parkplätze und Fahrradständer	675.000	2	Mitte	A
Hans-Böckler-Berufskolleg (387), Hoffschultestraße 25	Turnhalle , Elektrische Anlage erneuern 12/16	359.000	2	Mitte	A
Hauptschule Coerde (176), Dachsleite 32	Ern. Beleuchtung u. Sicherheitsbeleuchtung inkl. Einbau Akustikdecken in den Klassenräumen 12/16	280.000	2	Nord	A
Hermannschule (182), Dahlweg 66	Erneuerung der Beleuchtung und Sicherheitsbeleuchtung 5/18	107.000	2	Mitte	B
Hermannschule (182), Dahlweg 66	Schulhoferneuerung	495.000	2	Mitte	B
Idaschule (777), Vöornste Esch 19	Erneuerung der Fenster im Klassen und Verwaltungstrakt (BT A + K)	240.000	1	Südost	B
Idaschule (777), Vöornste Esch 19	Schulhofsanierung	395.000	2	Südost	B
Johannisschule (778), Vogel-von-Falkenstein-Straße 4	Erneuerung der Oberlichtfenster aus Kunststoff der Sporthalle	75.000	2	Mitte	B
Kompass-Schule (144), Bröderichweg 36	Erneuerung der einfachverglasten Fenster zu den Innenhöfen und der Außentüren	75.000	1	Nord	A
Kompass-Schule (144), Bröderichweg 36	INV Erneuerung des Prallschutzes und Schallschutz der Stimmwände	15.000	2	Nord	A
Kompass-Schule (144), Bröderichweg 36	INV Turnhalle - Energetische Sanierung der Gebäudehülle	500.000	2	Nord	A
Kompass-Schule (144), Bröderichweg 36	Fassadenschutzanstrich Stahlbetonoberflächen	40.000	2	Nord	A
Kompass-Schule (144), Bröderichweg 36	Elektrogesamtmodernisierung Turnhalle 3/20 , 1 - 5 Jahre	154.000	2	Nord	A
Kreuzschule (448), Kampfstraße 15	Erneuerung von Deckenakustikplatten in den Klassenräumen 1. OG	68.000	2	Mitte	B
Kreuzschule (448), Kampfstraße 15	Erneuerung Oberlichtfenster und Eingangstüren der Sporthalle	22.000	2	Mitte	B
Kreuzschule (448), Kampfstraße 15	Sanierung der Fassade zum Schulhof. Betonschutzmaßnahmen Fassadenschutzanstrich	145.000	2	Mitte	B
Kreuzschule (448), Kampfstraße 15	Erneuerung Flachdachabdichtung Haupthalle	115.000	2	Mitte	B
Kreuzschule (448), Kampfstraße 15	Versiegelung von Parkettböden in Klassen	40.000	3	Mitte	B
Ludgerusschule Albachten (395), Hohe Geist 8	Erneuerung Fenster, am Neubaulassentrakt (Klassenräume)	120.000	2	West	B
Ludgerusschule Albachten (395), Hohe Geist 8	Sanierung von Klassen, neue Bodenbeläge, Anstrich, Deckenakustik Beleuchtung	105.000	2	West	B
Ludgerusschule Hiltrup (63), An der Alten Kirche 161	Austausch der Fenster in der Sporthalle und den Umkleide- und Duschräumen	135.000	2	Hiltrup	B
Ludgerusschule Hiltrup (63), An der Alten Kirche 161	Flachdachsmodernisierung Sporthalle Ludgerusschule, Umkleide- und Geräteräume	90.000	2	Hiltrup	B
Ludgerusschule Hiltrup (63), An der Alten Kirche 161	Sanierung Flachdach über Aulabereich des Klassen und Verwaltungstraktes	55.000	2	Hiltrup	B

priorisierte Instandsetzungsmaßnahmen, Ausführung ab 2023 ff.

Standort	Projektbezeichnung	Kosten	Priorität	Stadtbezirk	Kategorie
Ludgerusschule Hiltrup (63), An der Alten Kirche 161	Erneuerung der Beleuchtung und Sicherheitsbeleuchtung 3/16	220.000	2	Hiltrup	B
Margaretenschule (134), Brentanoweg 18	Erneuerung der HV und UV sowie das Kabelnetz 5/20	220.000	2	Ost	B
Margaretenschule (134), Brentanoweg 18	Aufarbeitung Parkettböden Aula	15.000	2	Ost	B
Marienschule Hiltrup (505), Loddienweg 12	Fensteraustausch Flurbereich Erweiterungsklassentrakt	85.000	2	Hiltrup	B
Marienschule Hiltrup (505), Loddienweg 12	Fensteraustausch Flurbereich Altbau einschl. Fassadendämmung	65.000	2	Hiltrup	B
Marienschule Hiltrup (505), Loddienweg 12	Erneuerung der Beleuchtung 5/16	22.000	2	Hiltrup	B
Marienschule Roxel (90), Auf dem Dorn 17	Sanierung des Flachdaches des Umkleidetraumes der Turnhalle	47.000	1	West	B
Marienschule Roxel (90), Auf dem Dorn 17	Sanierung von Klassenräume (Oberböden, Akustikdecke, Beleuchtung, Anstrich)	130.000	2	West	B
Marienschule Roxel (90), Auf dem Dorn 17	Grundlagersanierung auf dem Schulhof	75.000	2	West	B
Marienschule Roxel (90), Auf dem Dorn 17	Erneuerung des Ziegeldaches	140.000	2	West	B
Marienschule Roxel (90), Auf dem Dorn 17	Schulhoferneuerung	445.000	2	West	B
Martinischeule (721), Stiftsherrenstraße 40	Erneuerung der Beleuchtung und Unterverteilung 6/16	16.000	2	Mitte	B
Martinischeule (721), Stiftsherrenstraße 40	Schulhoferneuerung	285.000	2	Mitte	B
Martinischeule (721), Stiftsherrenstraße 40	Sanierung, Trockenlegung Kellermauerwerk außen und innenseitig	100.000	5	Mitte	B
Martin-Luther-Schule (163), Coerdestraße 008	Fundamentuntersuchung Bohrpfähle an Turnhallenaußenwand Südseite	70.000	4	Mitte	B
Martin-Luther-Schule (163), Coerdestraße 008	Sanierung der KG Räume von aussen und innen	135.000	5	Mitte	B
Matthias-Claudius-Schule Gut Insel (313), Gut Insel 36	Klassenraumerneuerung: Akustikdecken, Beleuchtung, Anstrich, Fußböden 2. BA	80.000	1	Mitte	B
Matthias-Claudius-Schule Gut Insel (313), Gut Insel 36	Sanierung des Schulhofes, einschl. Regenwassergrundleitungen 1. Bauabschnitt	80.000	2	Mitte	B
Matthias-Claudius-Schule Gut Insel (313), Gut Insel 36	Sanierung Schulhof, einschl. Regenwassergrundleitungen 2. Bauabschnitt	120.000	2	Mitte	B
Matthias-Claudius-Schule Gut Insel (313), Gut Insel 36	Klassenraumerneuerung: Akustikdecken, Beleuchtung, Anstrich, Fußböden 3. BA	80.000	2	Mitte	B
Matthias-Claudius-Schule Gut Insel (313), Gut Insel 36	Erneuerung der Wellzementendeckung sämtlicher Satteldächer	200.000	3	Mitte	B
Matthias-Claudius-Schule Gut Insel (313), Gut Insel 36	Flachdachsanieerung Umkleide	50.000	5	Mitte	B
Matthias-Claudius-Schule Handorf (211), Drostestr. 7	Elektrogesamtisanierung 2/20, 1 - 5 Jahre	1.301.000	2	Ost	C
Matthias-Claudius-Schule Handorf (211), Drostestr. 7	Sanierung des Schulhofes, einschl. Entwässerung	155.000	2	Ost	C
Matthias-Claudius-Schule Handorf (211), Drostestr. 7	Erneuerung Akustikdecken, Beleuchtung Oberböden, Anstrich Klassenräume 2. BA	70.000	2	Ost	C
Matthias-Claudius-Schule Handorf (211), Drostestr. 7	Erneuerung der Pflasterung vor Haupteingang	20.000	3	Ost	C
Mauritzschule (887), Stiftsstraße 19	Elektrogesamtisanierung (ausser Bereich der Machbarkeitsstudie) 3/20, 1-5 Jahr	1.237.000	2	Mitte	B
Mauritzschule (887), Stiftsstraße 19	Erneuerung einer abgehängten Unterdecke in der Sporthalle	90.000	3	Mitte	B
Michaelschule (84), Appelbreistiege 40	Flachdachsanieerung über Umkleide und Geräteräume an der Turnhalle 2	70.000	5	West	B
Nikolaischeule Wolbeck (59), Am Wigbold 11	Oberflächenbehandlung der Parkettböden im Altbau	25.000	3	Südost	B
Nikolaischeule Wolbeck (59), Am Wigbold 11	Erneuerung der Beleuchtung und Sicherheitsbeleuchtung 10/16	219.000	3	Südost	B
Nikolaischeule Wolbeck (59), Am Wigbold 11	Erneuerung Kellerlichtschächte und Fundamentabfangungen	25.000	4	Südost	B
Norbertschule (68), An der Meerwiese 7	Fassadenanstrich Westseite	20.000	1	Nord	B
Norbertschule (68), An der Meerwiese 7	INV Erneuerung Prallschutz und ballwurfsichere Akustikdecke	140.000	2	Nord	B
Norbertschule (68), An der Meerwiese 7	Sanierung Dusch- und Umkleidebereich Turnhalle	675.000	2	Nord	B
Norbertschule (68), An der Meerwiese 7	INV Planungsmittel Energetische Gesamtisanierung Turnhalle für 2021 mit VE für 22	150.000	2	Nord	B
Norbertschule (68), An der Meerwiese 7	INVESTIV - Energetische Sanierung der Gebäudehülle Turnhalle	1.160.000	2	Nord	B
Norbertschule (68), An der Meerwiese 7	Oberflächenbehandlung der Parkettböden (3. BA)	20.000	2	Nord	B
Norbertschule (68), An der Meerwiese 7	Elektrogesamtisanierung Turnhalle 3/20, 1 - 5 Jahre	217.000	2	Nord	B
Norbertschule (68), An der Meerwiese 7	Erneuerung Beleuchtung 8/16	61.000	2	Nord	B
Norbertschule (68), An der Meerwiese 7	Überholungsbeschichtung Innenanstrich in Hallen, Flure und Klassenräume	30.000	2	Nord	B
Overbergschule (537), Margaretenstraße 6	Schulhofsanierung einschl. Erneuerung der Hofentwässerung	200.000	2	Mitte	B
Overbergschule (537), Margaretenstraße 6	Kelleraußenwandsanierung, Erneuerung Drainage um dem gesamten Schultrakt	375.000	2	Mitte	B
Pascal-Gymnasium - Weiterbildungscolleg (766), Uppenkampstege 21	Flachdachsanieerung über Verwaltung und Hausmeisterwohnung	65.000	3	Mitte	A
Pascal-Gymnasium - Weiterbildungskolleg (766), Uppenkampstege 21	Abdichten Kellerräume- und Böden in der Heizzentrale	45.000	3	Mitte	A

priorisierte Instandsetzungsmaßnahmen, Ausführung ab 2023 ff.

Standort	Projektbezeichnung	Kosten	Priorität	Stadtbezirk	Kategorie
Paul-Gerhardt-Schule - Clemensschule Hilstrup (116), Bodelschwinghstraße 22	Erneuerung Sonnenschutz und Fassadensanierung zusammen mit Flachdachsanierng	650.000	1	Hilstrup	B
Paul-Gerhardt-Schule - Clemensschule Hilstrup (116), Bodelschwinghstraße 22	Erneuerung des Ziegeldaches über der Paul-Gerhardt-Schule	210.000	1	Hilstrup	B
Paul-Gerhardt-Schule - Clemensschule Hilstrup (116), Bodelschwinghstraße 22	Erneuerung Fensterfassade Turnhalle	120.000	1	Hilstrup	B
Paul-Schneider-Schule (609), Pastorsesch 34	Erneuerung von Oberböden im Klassenanbautrakt	35.000	3	Nord	B
Peter-Wust-Schule Dingbängerweg 80 (196), Dingbängerweg 80	Neuindeckung Ziegeldach Klassentrakt Neubau einschl. Blitzschutz	85.000	2	West	B
Peter-Wust-Schule Dingbängerweg 80 (196), Dingbängerweg 80	Erneuerung der Beleuchtung und Sicherheitsbeleuchtung 7/16	145.000	2	West	B
Peter-Wust-Schule Dingbängerweg 80 (196), Dingbängerweg 80	Renovierung Aula und Eingangsberich: Parkett; Holzverkl. Akustikdecke; Einbauten	42.000	2	West	B
Peter-Wust-Schule Dingbängerweg 80 (196), Dingbängerweg 80	Erneuerung Fenster Klassentrakt Erweiterungsbau	230.000	2	West	B
Peter-Wust-Schule Dingbängerweg 80 (196), Dingbängerweg 80	Bodenbelagserneuerungen in Klassenräumen	40.000	3	West	B
Peter-Wust-Schule Dingbängerweg 80 (196), Dingbängerweg 80	Neuindeckung Ziegeldach Aula einschl. Blitzschutz	40.000	3	West	B
Pleisterschule (66), An der Konradkirche 7	Erneuerung Parkplatz und Zufahrt inkl Grundleitungsanierung (2. BA)	166.000	2	Ost	B
Pleisterschule (66), An der Konradkirche 7	Erneuerung der Glasfassade am Pausengang und Eingangstüren am Alt- und Neubau	100.000	2	Ost	B
Pleisterschule (66), An der Konradkirche 7	Schulhoferneuerung mit Grundleitungsanierung (ohne Parkplatz)	497.000	2	Ost	B
Pleisterschule (66), An der Konradkirche 7	Sanierung der Stunden WC und Lehrer WC im Alt und Erweiterungsbau	63.000	3	Ost	B
Primusschule (390), Hogenbergstraße 160	INV Energetische Gesamtsanierung 2. BA (Klassentrakt 2)	1.600.000	1	Hilstrup	B
Primusschule (390), Hogenbergstraße 160	INV Energetische Gesamtsanierung 3. BA (Verwaltung und WC)	610.000	2	Hilstrup	B
Primusschule, Geistschule (296), Grevingstraße 24	Erneuerung der Beleuchtung 3/16	150.000	2	Mitte	A
Primusschule, Geistschule (296), Grevingstraße 24	Sanierung Turnhalle alt WC/Dusche/Umkleide.	375.000	2	Mitte	A
Primusschule, Geistschule (296), Grevingstraße 24	Erneuerung der Dachabdichtung der zwei Sporthallen (Hauptdach)	110.000	2	Mitte	A
Primusschule, Geistschule (296), Grevingstraße 24	Fassadensanierung (Fugenerneuerung Verblender) Nord- u. Ostseite des Altbau	120.000	3	Mitte	A
Primusschule, Geistschule (296), Grevingstraße 24	Parkettüberarbeitung Klassenräume	50.000	3	Mitte	A
Primusschule, Geistschule (296), Grevingstraße 24	Renovierung (Boden-Anstrich) in 4 Klassenräumen	40.000	1	Mitte	A
Ratsgymnasium (120), Bohlweg 7	Klassenraumsanierung (Boden/Anstrich)	40.000	2	Mitte	A
Ratsgymnasium (120), Bohlweg 7	Parkettsanierung	25.000	2	Mitte	A
Ratsgymnasium (120), Bohlweg 7	Erneuerung der Rohrtrassen im Außenbereich	200.000	1	Mitte	A
Realschule im Kreuzviertel (246), Finkenstraße 076	Holzfenster streichen und Wetterschenkel erneuern	25.000	2	Mitte	A
Realschule im Kreuzviertel (246), Finkenstraße 076	Vormauerschale neu verankern	100.000	2	Mitte	A
Realschule im Kreuzviertel (246), Finkenstraße 076	Erneuerung der Akustikdecken in den Klassenräumen	30.000	2	Mitte	A
Schillerlymnasium (264), Gertrudenstraße 5	Innenraumrenovierung der Aula (Parkett, Wand und Decke)	50.000	3	Mitte	A
Schule an der Beckstraße (98), Beckstraße 26	Erneuerung der Beleuchtung 2/16	36.000	3	Mitte	A
Schulzentrum Hilstrup (815), Westfalenstraße 199	INV Sanierung von WC - und Duschanlagen in der Sporthalle (Kant)	1.295.000	1	Hilstrup	A
Schulzentrum Hilstrup (815), Westfalenstraße 199	Einbau von Wärmedämmplatten unter Decken der Sporthalle (Kant)	40.000	2	Hilstrup	A
Schulzentrum Hilstrup (815), Westfalenstraße 199	Betonanierung der Brückenpassage im Innenhof (Kant)	15.000	2	Hilstrup	A
Schulzentrum Hilstrup (815), Westfalenstraße 199	Flachdachsanierng Umkleideakt der Sporthalle (Kant)	32.000	3	Hilstrup	A
Schulzentrum Hilstrup (815), Westfalenstraße 199	Flachdachsanierng Hauptklassentrakt (HS)	482.000	3	Hilstrup	A
Schulzentrum Hilstrup (815), Westfalenstraße 199	Flachdachsanierng Eingeschossiger Trakt (Kant)	125.000	3	Hilstrup	A
Schulzentrum Hilstrup (815), Westfalenstraße 199	Flachdachsanierng des zweigeschossigen Klassenraumtraktes (Kant)	130.000	3	Hilstrup	A
Schulzentrum Hilstrup (815), Westfalenstraße 199	Betonstützanstriche an der Fassade der Sporthalle (Kant)	25.600	4	Hilstrup	A
Schulzentrum Hilstrup (815), Westfalenstraße 199	Betonanierung, Abdeckungen und Schutzanstrich (HS)	210.000	5	Hilstrup	A
Schulzentrum Wolbeck (784), Von-Holte-Straße 56	Erneuerung der Akustikdecken in den Klassenräumen incl. Beleuchtung	70.000	1	Südost	A
Schulzentrum Wolbeck (784), Von-Holte-Straße 56	INV Erneuerung der Sitzstufenanlage als herausziehbare Tribüne	120.000	2	Südost	A
Schulzentrum Wolbeck (784), Von-Holte-Straße 56	Erneuerungen der Akustikdecken in den Klassenräumen inkl. Beleuchtung	70.000	2	Südost	A
Schulzentrum Wolbeck (784), Von-Holte-Straße 56	Erneuerung der Beleuchtung 5/17	114.000	2	Südost	A
Therianschule (701), Sentruper Höhe 5	Kelleraußenwandabdichtung Verwaltungs- und Klassentrakt	48.000	2	West	B
Thomas-Morus-Schule (739), Thomas-Morus-Weg 9	Erneuerung Fenster und Außenüren Aula und Verwaltungstrakt	145.000	1	Mitte	B

priorisierte Instandsetzungsmaßnahmen, Ausführung ab 2023 ff.

Standort	Projektbezeichnung	Kosten	Priorität	Stadtbezirk	Kategorie
Thomas-Morus-Schule (739), Thomas-Morus-Weg 9	Sanierung Schulvorhof, Neue Pflasterung, einschl. Regenwassergrundleit. 1. BA.	50.000	2	Mitte	B
Thomas-Morus-Schule (739), Thomas-Morus-Weg 9	Sanierung Schulvorhof, Neue Pflasterung einschl. Regenwassergrundleit. 2.BA	155.000	2	Mitte	B
Wilhelm-Emanuel-von-Ketteler-Berufskolleg (575), Mindener Straße 11	Flachdach der Umkleieräume der Turnhalle sanieren.	73.000	2	Mitte	A
Wilhelm-Emanuel-von-Ketteler-Berufskolleg (575), Mindener Straße 11	Erneuerung der bituminösen Abdichtung des Pausenhofdaches	23.000	4	Mitte	A
Wilhelm-Emanuel-von-Ketteler-Berufskolleg (575), Mindener Straße 11	Sanierung der Kelleraußentreppe	15.000	4	Mitte	A
Wilhelm-Hittorf-Gymnasium (623), Prinz-Eugen-Straße 27	Flachdachsanieerung der Pult- und Satteldächer der Normalklassentrakte	170.000	2	Mitte	A
Wilhelm-Hittorf-Gymnasium (623), Prinz-Eugen-Straße 27	Flachdachsanieerung über Musiksaal und Hausmeisterwohnung	30.000	2	Mitte	A
Wilhelm-Hittorf-Gymnasium (623), Prinz-Eugen-Straße 27	Akustikdecken für Erneuerung der Beleuchtung (3. BA)	80.000	2	Mitte	A
Wilhelm-Hittorf-Gymnasium (623), Prinz-Eugen-Straße 27	Fenstererneuerung Normalklassenrakt (Unterstufe) 36 Stck u. Sonnenschutzanlage	280.000	5	Mitte	A

Standort	Projektbezeichnung	Kosten	Priorität	Stadtbezirk	Kategorie
sonstige Gebäuden					
Bauhof Roxel (591), Nottulner Landweg 62	Sanierung der Dachdeckung Halle und Wohnhaus	45.000	2	West	B
Bürgerhaus Bennohaus (99), Bennostaße 5	Erneuerung der Beleuchtung 9/18	59.000	2	Mitte	A
Bürgerhaus Bennohaus (99), Bennostaße 5	Sanierungen an Außenbauteilen	44.000	5	Mitte	A
Feuer- und Rettungswache 1 (841), York-Ring 25	Erneuerung USV Batterieanlage Rechenzentrum 1/21	45.000	3	Mitte	A
Feuer- und Rettungswache 1 (841), York-Ring 25	Erneuerung der USV Anlage Rechenzentrum 6/20	90.000	3	Mitte	A
Feuer- und Rettungswache 1 (841), York-Ring 25	Fenstererneuerung im Untergeschoss	32.000	3	Mitte	A
Feuer- und Rettungswache 2 (979), Theodor-Scheiwe-Straße 1	Renovierungsanstriche Treppenhaus I + II, Flure und ca. 13 Ruheräume	40.000	2	Südost	A
Feuerwehrhaus Häger (685), Schmitthausweg 12	Erneuerung der Beleuchtung 1/17	25.000	3	West	A
Friedhof Wolbeck (240), Eschstraße 23	Sanierung WC-Anlage/ Einbau barrierefreies WC	35.000	3	Südost	A
Gesundheitsamt (730), Stühnenweg 8	Erneuerung der Beleuchtung in den Büros 9/17	82.000	2	Mitte	B
Greverner Straße 207 (900), Wohngebäude, Greverner Straße 207	Trockenlegung Keller-Außenmauerwerk	32.000	2	Mitte	B
Großsporthalle Berg Fidel (27), Am Berg Fidel 51	Erneuerung der RLT-Dachzentralen Halle 1 + 2	350.000	1	Hiltrup	A
Halle Münsterland (6), Albersloher Weg 32	Erneuerung Luftschleier Südfoyer Haupteingang	90.000	1	Mitte	A
Halle Münsterland (6), Albersloher Weg 32	Einbau Luftschleier Südfoyer Nebeneingang	50.000	1	Mitte	A
Halle Münsterland (6), Albersloher Weg 32	Voruntersuchung Dachsanierung inkl. statischer Erfüchtigung	100.000	1	Mitte	A
Halle Münsterland (6), Albersloher Weg 32	Erneuerung Parkettboden Weißer Saal	100.000	1	Mitte	A
Halle Münsterland (6), Albersloher Weg 32	Erneuerung Lüftung Verbindungsbau-Lottoraum	60.000	2	Mitte	A
Halle Münsterland (6), Albersloher Weg 32	Erneuerung Lüftung Verbindungsbau-Catering	80.000	2	Mitte	A
Halle Münsterland (6), Albersloher Weg 32	Erneuerung Lüftung Verbindungsbau-Garderobe/Personalraum	80.000	2	Mitte	A
Halle Münsterland (6), Albersloher Weg 32	Erneuerung Luftschleier Congress Haupteingang	90.000	2	Mitte	A
Halle Münsterland (6), Albersloher Weg 32	Erneuerung Luftschleier Congress Bühneneingang	50.000	2	Mitte	A
Halle Münsterland (6), Albersloher Weg 32	Erneuerung Schaltschrank Südfoyer	80.000	2	Mitte	A
Halle Münsterland (6), Albersloher Weg 32	Erneuerung Schaltschrank Küche	60.000	2	Mitte	A
Halle Münsterland (6), Albersloher Weg 32	Erneuerung Schaltschrank Messehalle Süd-Küche	70.000	2	Mitte	A
Haus der Wohnungslosen Bahnhofstraße 62 (95), Bahnhofstraße 62	Erneuerung der Sicherheitsbeleuchtung 5/20	60.000	2	Mitte	A
Heimatmuseum Hiltrup Zur Alten Feuerwache 26 (852), Zur Alten Feuerwache 26	Sanierung der Fassaden-Setzrisse	52.000	2	Hiltrup	B
Heimatmuseum Hiltrup Zur Alten Feuerwache 26 (852), Zur Alten Feuerwache 26	Fensteranstrich (Ausbesserungen und Anstrich)	16.000	2	Hiltrup	B
JIB (325), Hafenstrasse 34	Erneuerung der Beleuchtung 10/14	26.000	3	Mitte	A
Kita Albachten (5), Albachtener Straße 91	Elektrogesamtsanierung 6/19, 1-5 Jahre	138.000	2	West	A
Kita AWO Trauttmansdorffstr. 73 (754), Trauttmansdorffstraße 73	Elektrogesamtsanierung 8/19, 1-5 Jahre	230.000	2	Hiltrup	B
Kita Emmerbachtal (48), Am Roggenkamp 110	Sanierung Aussenfassade, Sockelabdichtung	610.000	2	Hiltrup	A
Kita Gievenbeck (798), Weitkampweg 1	Elektrogesamtsanierung 7/19, 1-5 Jahre	204.000	2	West	A
Kita Gievenbeck (798), Weitkampweg 1	Erneuerungsanstrich Fenster und Putzfassade der Kita	30.000	4	West	A
Kita Hiltrup West (65), An der Alten Kirche 163	Erneuerung Pflaster der Zuwegung einschl. Beleuchtung zur Kita	25.000	2	Hiltrup	A

priorisierte Instandsetzungsmaßnahmen, Ausführung ab 2023 ff.

Standort	Projektbezeichnung	Kosten	Priorität	Stadtbezirk	Kategorie
Kita Kottenkotten, priv. Elterninitiative (697), Schwarzer Kamp 68	Elektrogesamt-sanierung 8/19, 1-5 Jahre	63.000	2	West	A
Kita Mariä-Himmelfahrt kath Kirche (426), Im Sundern 59	Erneuerung der Oberböden in sämtlichen Gruppenräumen.	15.000	5	Ost	A
Kita Meckenbeck (194), Brockmannstraße 162	Elektrogesamt-sanierung 7/19, 1-5 Jahre	262.000	2	West	A
Kita Wierlort (678), Schlagholz 58	Sanierung : Außenfassaden, Dachflächen und Abklebung Sockelbereich	610.000	1	Hiltrup	A
Krameramtshaus (21), Alter Steinweg 007	Gesamt-sanierung für die Nutzung des Gewölbekellers	360.000	5	Mitte	B
Kulturzentrum-Coerde (71), An der Meerwiese 25	Erneuerung der Beleuchtung 9/18	52.000	3	Nord	A
Lazarettbunker (930), Lazarettstraße 10	Sicherung/Sanierung von Zugangsbrücke und Einfriedung (je nach Nutzungskonzept)	139.000	5	Mitte	C
Möllmannsweg 21 (577), ehem. Hofstelle, Möllmannsweg 21	Überarbeitung Sandsteinelemente und Holz am Hauptgiebel	35.000	1	West	A
Nicht zuzuordnender Standort (888)	Instandsetzung von Skulpturen, Ehrenmalen, Bildstöcken etc.	48.000	2		A
Nicht zuzuordnender Standort (888)	Instandsetzung von Skulpturen, Ehrenmalen, Bildstöcken etc.	49.000	3		A
Nicht zuzuordnender Standort (888)	Instandsetzung von Skulpturen, Ehrenmalen, Bildstöcken etc.	50.000	4		A
Nicht zuzuordnender Standort (888)	Instandsetzung von Skulpturen, Ehrenmalen, Bildstöcken etc.	51.000	5		A
Nicht zuzuordnender Standort (888)	Instandsetzungen an Sozialstandorten	54.000	2		A
Nicht zuzuordnender Standort (888)	Instandsetzungen an Sozialstandorten	56.000	3		A
Nicht zuzuordnender Standort (888)	Instandsetzungen an Sozialstandorten	58.000	4		A
Nicht zuzuordnender Standort (888)	Instandsetzungen an Sozialstandorten	60.000	5		A
Parkdeck Südstraße 14 (732), Südstraße 14	Instandsetzung an Sozialstandorten	960.000	1	Mitte	C
Prinzipalmarkt 5 (625), Prinzipalmarkt 5	Sanierung Parkdeck einschließlich Erneuerung Elektro	657.000	2	Mitte	B
Sozialunterkunft Caritas Lechterstraße 36 (500), Lechterstraße 36	Elektrogesamt-sanierung 1/20, bis 5 Jahre	28.000	2	Hiltrup	C
Sozialunterkunft Friedrich-Ebert-Straße 1 (251), Friedrich-Ebert-Straße 1	Fenstererneuerung, Fassadenanstrich und diverse Instandsetzungen	40.000	2	Mitte	C
Sportanlage 1. FC Gievenbeck (1141), Gievenbecker Weg 200	Erneuerung Innenanstrich und Bodenbelag (Linoleum) 2.OG	120.000	2	West	A
Sportanlage 1. FC Gievenbeck (1141), Gievenbecker Weg 200	Dusch u. WC Sanierung	51.000	2	West	A
Sportanlage Albachten (174), Hohe Geist 7	Erneuerung der Beleuchtung und UV 8/18	41.000	3	West	A
Sportanlage Angelmodde (228), Eichendorffstraße 40	Erneuerung der Beleuchtung 5/18	230.000	2	Südost	A
Sportanlage Coerheide (Waldstadion) (164), Coerheide 47	Sanierung sanitäre Anlagen, incl. Grundleitungen u. Lüftung	22.000	2	Nord	A
Sportanlage Geimer (854), Hakeneshöhe 39	Erneuerung der Öl-Heizkesselanlage sowie des Heizkreisverteiler	28.000	3	Ost	A
Sportanlage Gremmendorf (34), Am Hohen Ufer 111	Erneuerung der Beleuchtung 6/18	53.000	2	Südost	A
Sportanlage Gremmendorf (34), Am Hohen Ufer 111	Erneuerung der gesamten Elektroanlage inkl Beleuchtung 7/18	240.000	2	Südost	A
Sportanlage Grevingstr. (299), Grevingstr. 32	Sanierung der Dusch- und Umkleibereiche einschl. der WC-Anlagen	29.000	3	Mitte	A
Sportanlage Hiltrup-Ost (605), Osttor 85	Erneuerung der Beleuchtung 6/18	70.000	5	Hiltrup	A
Sportanlage Hiltrup-Süd (819), Westfalenstraße 240	Erneuerung der Dacheindeckung mit Faserzementwellplatten	33.000	2	Hiltrup	A
Sportanlage Sentruper Höhe (148), Sentruper Straße 155	Sanierung Duschanlagen und WC Anlagen	720.000	1	West	B
Sportanlage Sentruper Höhe (148), Sentruper Straße 155	Erneuerung der Gebäudeautomation einschl. Elektro- und Heizungsarbeiten	85.000	2	West	B
Sportanlage Wolbeck (129), Brandhoveweg 097	Sanierung Umkleidegebäude	576.000	1	Südost	B
Sportanlage Wolbeck (129), Brandhoveweg 097	Erneuerung der Beleuchtung 5/18	20.000	3	Südost	B
Stadtbücherei (22), Alter Steinweg 11	Sanierung Kinder WC-Anlage UG	70.000	1	Mitte	A
Stadtbücherei (22), Alter Steinweg 11	Anschluss freier Dachentwässerungen an die Grundleitungen	29.000	3	Mitte	A

priorisierte Instandsetzungsmaßnahmen, Ausführung ab 2023 ff.

Standort	Projektbezeichnung	Kosten	Priorität	Stadtbezirk	Kategorie
Stadthaus 2 (515), Ludgeriplatz 4	Erneuerung Pflasterflächen (Kleinpflaster und Garagenhof) - Strolperstellen	40.000	2	Mitte	A
Stadtmuseum (662), Salzstraße 28	Sanierung der Klimatisierung Stadtmuseum Münster	600.000	1	Mitte	A
Stadttellhaus Fachwerk Gievenbeck (87), Arnheimweg 42	Erneuerung der Beleuchtung 8/17	64.000	3	West	A
Stadttellhaus Fachwerk Gievenbeck (87), Arnheimweg 42	Erneuerung alten einfachverglasten Fenster im Altbau	75.000	3	West	A
Stadttellhaus Fachwerk Gievenbeck (87), Arnheimweg 42	Fassadenschutzanstriche auf Holzverschalungen der Giebelseiten	22.000	5	West	A
Stadttellhaus Lorenz Süd (28), Am Berg Fidel 53	Erneuerung der Beleuchtung 1/18	42.000	3	Hiltrup	A
Steinfurter Straße 502 (718), Landfahrerplatz, Steinfurter Straße 502	Instandsetzungen an Fenstern, Fassade, Flachdach, Entwässerung etc.	47.000	2	Nord	A
Theaterhaus Pumpenhaus (257), Gartenstraße 123	Erneuerung der Beleuchtung 9/18	40.000	2	Mitte	A
Verwaltungsgebäude Hafestraße 30-32 (824), Hafestraße 30-32	Erneuerung der Beleuchtung 8/18	330.000	3	Mitte	A
Waldfriedhof Lauheide (773), Lauheide 5	Erneuerung der Beleuchtung und ELA Anlage 12/16	113.000	3	Ost	A
Westf. Schule für Musik der Stadt Münster (373), Himmelreichallee 50	Erneuerung der Beleuchtung und der Rettungswegzeichenleuchten 4/21	100.000	1	Mitte	A
Wiedastraße 116 (824), Wohngebäude, Wiedastraße 116	Überarbeitung Fenster, Dachdeckung und Dachentwässerung	15.000	3	Hiltrup	A
Wolbecker Straße 90 (836), Wohngebäude MFH, Wolbecker Straße 90	Fensterrenovierung und Erneuerung Kellerfenster (Straßenseite)	24.000	3	Mitte	B

Standort	Projektbezeichnung	Kosten	Priorität	Stadtbezirk	Kategorie
Theater					
Theater Münster (584), Neubrückenstraße 63	Erneuerung Lüftung Stimmzimmer rechts (1+2)	70.000	1	Mitte	A
Theater Münster (584), Neubrückenstraße 63	Malerarbeiten großes und kleines Haus, div. Maßnahmen	40.000	2	Mitte	A
Theater Münster (584), Neubrückenstraße 63	Austausch von Innentüren, einschl. Zargen, großes und kleines Haus	20.000	2	Mitte	A
Theater Münster (584), Neubrückenstraße 63	Erneuerung Lüftung Stimmzimmer links (3+4)	70.000	2	Mitte	A
Theater Münster (584), Neubrückenstraße 63	Erneuerung RLT Stellwarte GH	80.000	2	Mitte	A
Theater Münster (584), Neubrückenstraße 63	Erneuerung RLT Kasse	60.000	2	Mitte	A
Theater Münster (584), Neubrückenstraße 63	Sanierung Herren WC und Beh. WC 2.OG	60.000	2	Mitte	A
Theater Münster (584), Neubrückenstraße 63	Erneuerung RLT-Anlage Stimmzimmer links	30.000	2	Mitte	A
Theater Münster (584), Neubrückenstraße 63	Erneuerung RLT-Anlage Stimmzimmer rechts	30.000	2	Mitte	A
Theater Münster (584), Neubrückenstraße 63	Erneuerung Raumlüfttechnische Anlage Stellwarte Großes Haus	43.000	2	Mitte	A
Theater Münster (584), Neubrückenstraße 63	Erneuerung Abluftanlage Bühnenturm	23.000	2	Mitte	A
Theater Münster (584), Neubrückenstraße 63	Aufarbeitung Marmorboden Zuschauerfoyer	40.000	2	Mitte	A
Theater Münster (584), Neubrückenstraße 63	Mängelbeseitigung auf Grund wiederkehrender Prüfungen	68.000	3	Mitte	A
Theater Münster (584), Neubrückenstraße 63	Jährliche Maßnahmen zur Arbeitssicherheit	13.000	3	Mitte	A
Theater Münster (584), Neubrückenstraße 63	Jährliche Maßnahmen zur Arbeitssicherheit	14.000	4	Mitte	A
Theater Münster (584), Neubrückenstraße 63	Mängelbeseitigung auf Grund wiederkehrender Prüfungen	70.000	4	Mitte	A
Theater Münster (584), Neubrückenstraße 63	Jährliche Maßnahmen zur Arbeitssicherheit	15.000	5	Mitte	A
Theater Münster (584), Neubrückenstraße 63	Mängelbeseitigung auf Grund wiederkehrender Prüfungen	72.000	5	Mitte	A
Theaterwerkstätten (420), Im Derdel 14	investiv Erneuerung Lüftung Dekoration	47.000	2	West	A
Bäder					
Freibad Coburg (1075), Grevener Straße 125	Austauschen der zwei Zwischenbehälter Spülabwasser	30.000	2	Mitte	B
Hallenbad Mitte (94), Badestraße 8	WC - Sanierung Umkleidebereich	95.000	2	Mitte	A
Hallenbad Ost (558), Mauritz-Lindenweg 101	Erneuerung der Schaltschränke zur Badewassertechnik	45.000	2	Mitte	A
Hallenbad Ost (558), Mauritz-Lindenweg 101	Schwallwasser - Beckenauskleidung - Springerbecken	30.000	2	Mitte	A
Hallenbad Ost (558), Mauritz-Lindenweg 101	Erneuerung der Warmwasserbereitung sowie der WW und KW - Verteiler	100.000	2	Mitte	A
Identifizierte Instandhaltungsmaßnahmen, die im Rahmen von noch zu planenden energetischen Sanierungen mit umgesetzt werden sollen					

**umfassende Sanierungs-/Modernisierungsmaßnahmen 2022
(mit parlamentarischem Beschluss)**

Standort	Anschrift	Projektbezeichnung	Kosten	Status	Stadtbezirk
Schulen					
Primusschule-Berg Fidel	Hogenbergstr.160	Fassaden- und Dachsanierung, 1. BA (V/0557/2020)	1.601.264	Baubeginn Mitte 2021	Hiltrup
Kardinal-von-Galen-Schule Handorf (520)	Ludwig-Wolker-Straße 13	Energetische Sanierung des Verwaltungsgebäudes (V/0119/2021)	600.000	Baubeginn Mitte 2021	Ost
Erich-Kästner- und Pötterhoek-Schule	Pötterhoek 44	Energetische und Innensanierung (V/0119/2021)	3.450.000	In Planung	Ost
Gesamtschule Münster Mitte	Jüdefelderstr. 10	Energetische Sanierung und Instandsetzung Dachges	580.000	In Realisierung	Mitte
Ludwig-Erhard-Berufskolleg	Gut Insel 41	Energetische Sanierung Fenster- und Türelemente in	2.260.000	In Planung	Mitte
Turnhalle Josefschule	Hornstraße	Ausbau, Umbau und energetische Sanierung der Turm	1.650.000	In Planung	Mitte
Schillergymnasium	Gertrudenstr.5	Energetische Sanierung der neuen Turnhalle	840.000	In Planung	Mitte
Primusschule-Berg Fidel	Hogenbergstr.160	Fassaden- und Dachsanierung	1.601.264	in Planung	Hiltrup
Summe			12.582.528		
sonstige Gebäude					
Stadthaus 1, Klemensstr. 10	Klemensstr. 10	Innensanierung	38.535.006	Realisierung ab 2017	Mitte
Dominikanerkirche		Sanierung und Erweiterung (V/1153/2018)	3.700.000	Realisierung ab 2019	Mitte
Feuer- und Rettungswache 1	York-Ring 25	Erneuerung der Toranlagen zum Innenhof (V/0019/2	895.000	In Realisierung	Mitte
Kita Emmerbachtal	Am Roggenkamp	Energetische Teilsanierung - Dachflächen (V0438/202	400.000	In Planung	Hiltrup
Summe			43.530.006		

NAVIGATOR DURCH DEN HAUSHALT

Produkt	Produktgruppe
A	
Abfallwirtschaft (AWM)	1102 Abfallwirtschaft (AWM)
Abwasserableitung	1101 Abwasserbeseitigung
Abwasserreinigung	1101 Abwasserbeseitigung
AirportPark FMO GmbH	1501 Anteile an Unternehmen
Allgemeine und besondere Gefahrenabwehr	0201 Ordnungsrechtliche Angelegenheiten
Angebote für Familien	0604 Familienförderung
Arbeitslosengeld II (ohne KdU)	0501 Leistungen der Grundsicherung für Arbeitssuchende
Ärztlicher Untersuchungs- und Gutachtendienst	0701 Gesundheitsdienste
Aufarbeitung und Darstellung der Stadtgeschichte durch Ausstellungen	0405 Stadtmuseum
Aufbau, Pflege und Erschließung von Archivgut	0406 Stadtarchiv
Aufenthaltsbeendigung	0206 Ausländerangelegenheiten
Aufenthaltsgewährung	0206 Ausländerangelegenheiten
Auftragsstatistik für das Land NRW	0207 Statistik
B	
BaföG	0502 Sicherung des Lebensunterhalts
Bauordnungsrechtliche Gefahrenabwehr	1001 Bauaufsicht und baurechtliche Beratung
Baurechtliche Beratung und Information	1001 Bauaufsicht und baurechtliche Beratung
Baurechtliche Genehmigungen und Erlaubnisse	1001 Bauaufsicht und baurechtliche Beratung
Bebauungspläne und sonstige städtebauliche Satzungen	0901 Stadt- und Regionalentwicklung, Stadtplanung
Beistandschaften, UVG, Vormundschaften	0605 Erzieherische und wirtschaftliche Hilfen für Familien
Beratung in Rentenversicherungsangelegenheiten	0204 Bürgerangelegenheiten
Beratung und Leistungen bei Behinderung	0503 Sicherung besonderer sozialer Bedarfe
Beratung und Leistungen bei Pflegebedürftigkeit	0503 Sicherung besonderer sozialer Bedarfe
Bereitstellung von Raumbezügen und statistischen Daten	0207 Statistik
Bereitstellung von Verkehrsanlagen	1201 Bereitstellung von Verkehrsflächen und -anlagen
Bereitstellung von Verkehrsflächen	1201 Bereitstellung von Verkehrsflächen und -anlagen
Berufskollegs	0301 Leistungen für Schulen
Bezirk. Sozialarb. u. Hilfen zur Erziehung i. d. Familie und eig. Wohnung	0605 Erzieherische und wirtschaftliche Hilfen für Familien
Bezirkssportanlagen und Sportplätze	0801 Sportentwicklung, Sportanlagen und -stätten
Bezirksvertretung Münster-Hiltrup	0101 Bezirksvertretungen (frei verfügbare Mittel)
Bezirksvertretung Münster-Mitte	0101 Bezirksvertretungen (frei verfügbare Mittel)
Bezirksvertretung Münster-Nord	0101 Bezirksvertretungen (frei verfügbare Mittel)
Bezirksvertretung Münster-Ost	0101 Bezirksvertretungen (frei verfügbare Mittel)
Bezirksvertretung Münster-Südost	0101 Bezirksvertretungen (frei verfügbare Mittel)
Bezirksvertretung Münster-West	0101 Bezirksvertretungen (frei verfügbare Mittel)
Bildung auf Bestellung	0402 Volkshochschule
Bildungsangebote im Rahmen des Weiterbildungsgesetzes	0402 Volkshochschule
Bildungsmanagement/Bildungsmonitoring	0302 Zentrale Leistungen für am Schulleben Beteiligte
Bodenordnungsverfahren	0902 Vermessung, Kataster und Geoinformation
Bodenschutz / Abfallüberwachung	1401 Übergreifender Umweltschutz, Klima, Immission, Boden, Abfall
Brandbekämpfung	0209 Brandschutz und feuerwehrtechnische Hilfeleistungen
D	
Denkmalschutz und -pflege	1002 Denkmalschutz und -pflege
Drittmittelfinanzierte Angebote außerhalb des Weiterbildungsgesetzes	0402 Volkshochschule
Drogenhilfe	0603 Förderung von benachteiligten jungen Menschen
E	
Einbürgerungen und Staatsangehörigkeitsangelegenheiten	0204 Bürgerangelegenheiten
Elementare Musikpädagogik	0403 Westfälische Schule für Musik und Förderung der Stadtteilmusikschulen
Erforschung, Dokumentation und Vermittlung der Stadtgeschichte	0406 Stadtarchiv
F	
Fahrerlaubnisangelegenheiten	0203 Straßenverkehrsrechtliche Angelegenheiten
Familienpolitische Maßnahmen	0604 Familienförderung
Feuerwehrtechnische Hilfeleistung	0209 Brandschutz und feuerwehrtechnische Hilfeleistungen
Finanzielle Einzelfalleistungen	0302 Zentrale Leistungen für am Schulleben Beteiligte
Finanz- und Teilnehmungsmanagement	0109 Finanz- und Teilnehmungsmanagement
Fließende Gewässer	1304 Fließende Gewässer
Förderschulen	0301 Leistungen für Schulen
Förderung der Gleichstellung in Münster	0104 Gleichstellung aller Geschlechter
Förderung der Stadtteilmusikschulen	0403 Westfälische Schule für Musik und Förderung der Stadtteilmusikschulen
Förderung von Kindern in Tageseinrichtungen und weiteren Gruppen	0601 Förderung von Kindern in Tagesbetreuung
Förderung von Kindern in Tagespflege	0601 Förderung von Kindern in Tagesbetreuung
Förderungen von Büchereien freier Träger	0404 Stadtbücherei und Förderung von Büchereien freier Träger
Freibäder	0802 Bäder
Fundwesen	0204 Bürgerangelegenheiten

Produkt	Produktgruppe
G	
Gemeindesteuern	1601 Allgemeine Finanzwirtschaft
Geodatenmanagement	0902 Vermessung, Kataster und Geoinformation
Geschäftsführung für politische Gremien, internationale Beziehungen	0102 Geschäftsführung für politische Gremien, internationale Beziehungen
Geschichtsort Villa ten Hompel	0408 Geschichtsort Villa ten Hompel
Gesundheitsförderung	0701 Gesundheitsdienste
Gesundheitsschutz	0701 Gesundheitsdienste
Gewerberechtliche Erlaubnisse und Überwachungen	0202 Gewerberechtliche Angelegenheiten
Gleichstellung als Aufgabe der gesamten Stadtverwaltung	0104 Gleichstellung aller Geschlechter
Grün- und Freiflächen städtischer Ämter und Einrichtungen (Service)	1301 Grün- und Freiflächen
Grünanlagen	1301 Grün- und Freiflächen
Grundschulen	0301 Leistungen für Schulen
Grundsicherung im Alter und bei Erwerbsminderung nach dem SGB XII	0502 Sicherung des Lebensunterhalts
Grundstücksbewertung	0902 Vermessung, Kataster und Geoinformation
Grundstücksbezogene Ordnungsmaßnahmen	0902 Vermessung, Kataster und Geoinformation
Gymnasien	0301 Leistungen für Schulen
H	
Hallenbäder	0802 Bäder
Hauptschulen	0301 Leistungen für Schulen
Hilfe zum Lebensunterhalt nach dem SGB XII	0502 Sicherung des Lebensunterhalts
Hilfen bei (drohender) Wohnungslosigkeit	0503 Sicherung besonderer sozialer Bedarfe
Hilfen zur Erziehung in Einrichtungen und Pflegefamilien/Adoptionen	0605 Erzieherische und wirtschaftliche Hilfen für Familien
Hilfen zur Gesundheit	0503 Sicherung besonderer sozialer Bedarfe
Hilfen zur Wohnraumversorgung	1003 Wohnen
I	
Immissionsschutz	1401 Übergreifender Umweltschutz, Klima, Immission, Boden, Abfall
Immobilienmanagement	0111 Immobilienmanagement
IT-Management (citeq)	0115 IT-Management (citeq)
J	
Jugendhilfe an den Schulen	0603 Förderung von benachteiligten jungen Menschen
Jugendsozialarbeit	0603 Förderung von benachteiligten jungen Menschen
Jugendverbandsarbeit	0602 Kinder- und Jugendarbeit
K	
Kartografie, Reprografie	0902 Vermessung, Kataster und Geoinformation
Katastrophenschutz / Abwehr von Großschadensereignissen	0209 Brandschutz und feuerwehrtechnische Hilfeleistungen
KFZ-Zulassungswesen	0203 Straßenverkehrsrechtliche Angelegenheiten
Kinder- und Jugendgesundheit	0701 Gesundheitsdienste
Klimaschutz und Nachhaltigkeit	1401 Übergreifender Umweltschutz, Klima, Immission, Boden, Abfall
KonvOY GmbH	1501 Anteile an Unternehmen
Konzeptentwicklung und Controlling Migration und Integration	0116 Migrations- und Integrationsmanagement
Kommunaler Ordnungsdienst	0201 Ordnungsrechtliche Angelegenheiten
Krankenhausumlage	0701 Gesundheitsdienste
Krankentransport	0210 Rettungsdienst
Kredite	1601 Allgemeine Finanzwirtschaft
Kriegsgräber	1302 Friedhöfe
Kulturförderung	0401 Kulturmanagement / Kulturförderung
Kulturveranstaltungen und -preise	0401 Kulturmanagement / Kulturförderung
Kunst im öffentlichen Raum	0401 Kulturmanagement / Kulturförderung
Kunstbesitz und stadtgeschichtliche Objekte	0405 Stadtmuseum
L	
Landschaftsschutz und -entwicklung, Erholung	1303 Natur, Landschaft, Erholung, Wasserschutz
Lastenausgleich	0505 Lastenausgleich
Leistungen für Asylbewerber und Flüchtlinge	0502 Sicherung des Lebensunterhalts
Leistungen für Bildung und Teilhabe	0501 Leistungen der Grundsicherung für Arbeitssuchende
Leistungen für die Unterkunft und Heizung	0501 Leistungen der Grundsicherung für Arbeitssuchende
Leistungen zur Eingliederung in den Arbeitsmarkt	0501 Leistungen der Grundsicherung für Arbeitssuchende
Lebensmittelüberwachung	0211 Veterinärwesen und Lebensmittelüberwachung
Leistungen in anderen Lebenslagen nach dem SGB XII	0503 Sicherung besonderer sozialer Bedarfe
Liegenschaftskataster	0902 Vermessung, Kataster und Geoinformation
M	
Marktwesen	0202 Gewerberechtliche Angelegenheiten
MCC Halle Münsterland GmbH	1501 Anteile an Unternehmen
Meldeangelegenheiten	0204 Bürgerangelegenheiten
Mitwirkung bei Familien- und Jugendgericht	0605 Erzieherische und wirtschaftliche Hilfen für Familien
Mobile Beratung - Gegen Rechtsextremismus, für Demokratie	0408 Geschichtsort Villa ten Hompel
Musikunterricht Ensemblefächer	0403 Westfälische Schule für Musik und Förderung der Stadtteilmusikschulen
Musikunterricht Instrumental- und Vokalfächer	0403 Westfälische Schule für Musik und Förderung der Stadtteilmusikschulen

Produkt	Produktgruppe
N	
Netzwerkpflege und stadtteilbezogene Integrationsarbeit	0116 Migrations- und Integrationsmanagement
Nichtstädtische schulische Einrichtungen	0301 Leistungen für Schulen
Nicht vom Regel- und Mehrbedarf erfasste Leistungen im SGB II	0501 Leistungen der Grundsicherung für Arbeitssuchende
Notarzdienst	0210 Rettungsdienst
Notfallrettung (ohne Notarzt)	0210 Rettungsdienst
O	
OBM, BM und Verwaltungsführung	0103 OBM, BM und Verwaltungsführung
Offene Kinder- und Jugendarbeit und Durchführung von OGS-Aufgaben	0602 Kinder- und Jugendarbeit
Öffentliche Toilettenanlagen	1504 Öffentliche Toilettenanlagen
P	
Pässe und Personalausweise	0204 Bürgerangelegenheiten
Personal- und Organisationsmanagement	0108 Personal und Organisationsmanagement
Personal- und Schwerbehindertenvertretung	0105 Personal- und Schwerbehindertenvertretung
Projekte, Kurse und Workshops	0403 Westfälische Schule für Musik und Förderung der Stadteilmusikschulen
Projektmanagement	0116 Migrations- und Integrationsmanagement
Public Relations	0107 Public Relations
R	
Realschulen	0301 Leistungen für Schulen
Recht	0110 Recht
Rechtlich unselbständige Stiftungen	1701 Rechtlich unselbständige Stiftungen
Regional- und Stadtumlandentwicklung, Raumordnung	0901 Stadt- und Regionalentwicklung, Stadtplanung
S	
Schülerbeförderung	0302 Zentrale Leistungen für am Schulleben Beteiligte
Schulpsychologische Beratung	0302 Zentrale Leistungen für am Schulleben Beteiligte
Schulsport	0801 Sportentwicklung, Sportanlagen und -stätten
Schulrechtliche/schulaufsichtliche Angelegenheiten	0301 Leistungen für Schulen
Schutz von Kindern und Jugendlichen	0605 Erzieherische und wirtschaftliche Hilfen für Familien
Service	0403 Westfälische Schule für Musik und Förderung der Stadteilmusikschulen
Service für Museumsbesucher/-innen	0405 Stadtmuseum
Sondersportanlagen, Freizeitsportanlagen, Sportgelegenheiten	0801 Sportentwicklung, Sportanlagen und -stätten
Sonstige allgemeine Finanzwirtschaft	1601 Allgemeine Finanzwirtschaft
Sonstige städtische Schulen und Einrichtungen	0301 Leistungen für Schulen
Sonstige Steuern, allgemeine Zuweisungen und allgemeine Umlagen	1601 Allgemeine Finanzwirtschaft
Soziale Beratungsangebote, Programme, Projekte	0503 Sicherung besonderer sozialer Bedarfe
Sozialpsychiatrische Hilfen	0701 Gesundheitsdienste
Sportaußenanlagen an Schulen	0801 Sportentwicklung, Sportanlagen und -stätten
Stadtbücherei: Medien und Information	0404 Stadtbücherei und Förderung von Büchereien freier Träger
Stadtentwicklung	0901 Stadt- und Regionalentwicklung, Stadtplanung
Stadterneuerung, Stadtgestaltung	0901 Stadt- und Regionalentwicklung, Stadtplanung
Stadthalle Hiltrup	1503 Stadthalle Hiltrup
Städtische Friedhöfe	1302 Friedhöfe
Stadtmarketing (MM)	1502 Stadtmarketing (MM)
Stadtteilkultur	0401 Kulturmanagement / Kulturförderung
Stadtwerke Münster GmbH	1501 Anteile an Unternehmen
Standesamtsangelegenheiten	0205 Standesamtsangelegenheiten
Strategische Sportentwicklung, Projekte und Veranstaltungen	0801 Sportentwicklung, Sportanlagen und -stätten
T	
Theater Münster	0407 Theater Münster
Turn- und Sporthallen	0801 Sportentwicklung, Sportanlagen und -stätten
U	
Übergang Schule-Beruf und anschließende Qualifizierungsangebote	0302 Zentrale Leistungen für am Schulleben Beteiligte
Übergreifender Umweltschutz	1401 Übergreifender Umweltschutz, Klima, Immission, Boden, Abfall
Überwachung des ruhenden und fließenden Verkehrs	0203 Straßenverkehrsrechtliche Angelegenheiten
Übrige Beteiligungen	1501 Anteile an Unternehmen
Umlagen	1601 Allgemeine Finanzwirtschaft
V	
Verkehrsrechtliche Regelungen	0203 Straßenverkehrsrechtliche Angelegenheiten
Verkehrsplanung	1201 Bereitstellung von Verkehrsflächen und -anlagen
Vermessungen	0902 Vermessung, Kataster und Geoinformation
Verwaltung der Kommunalen Stiftungen	0114 Verwaltung der Kommunalen Stiftungen
Veterinärwesen	0211 Veterinärwesen und Lebensmittelüberwachung
Vorbereitende städtebauliche Planungen, Flächennutzungsplanung	0901 Stadt- und Regionalentwicklung, Stadtplanung
Vorbeugender Brandschutz	0209 Brandschutz und feuerwehrtechnische Hilfeleistungen

Produkt	Produktgruppe
W	
Wahlen	0208 Wahlen
Wald und Forstwirtschaft	1305 Wald und Forstwirtschaft
Wasserschutz	1303 Natur, Landschaft, Erholung, Wasserschutz
Weiterer Bürgerservice	0204 Bürgerangelegenheiten
Westfälische Bauindustrie GmbH	1501 Anteile an Unternehmen
Westfälischer Zoologischer Garten Münster GmbH	1501 Anteile an Unternehmen
Wirtschaftlichkeitsprüfung und Revision	0106 Wirtschaftlichkeitsprüfung und Revision
Wirtschaftsförderung Münster GmbH	1501 Anteile an Unternehmen
Wohn + Stadtbau GmbH	1501 Anteile an Unternehmen
Wohngeld	0504 Wohngeld
Wohnraumförderung	1003 Wohnen
Wohnungsaufsicht und -sicherung, Mietspiegel	1003 Wohnen
Z	
Zentrale Dienste	0113 Zentrale Dienste
Zielgruppenspezifisches Bildungsmanagement, Bildungsberatung	0302 Zentrale Leistungen für am Schulleben Beteiligte

HAUSHALTSBERATENDE GREMIEN

Haushaltsberatende Gremien

Ausschüsse

HA	-	Hauptausschuss
AWLFW	-	Ausschuss für Wohnen, Liegenschaften, Finanzen und Wirtschaft
RPA	-	Rechnungsprüfungsausschuss
AKJF	-	Ausschuss für Kinder, Jugendliche und Familien
ASW	-	Ausschuss für Schule und Weiterbildung
APDOSO	-	Ausschuss für Personal, Digitalisierung, Organisation, Sicherheit und Ordnung
AGL	-	Ausschuss für Gleichstellung
KA	-	Kulturausschuss
ASGVaf	-	Ausschuss für Soziales, Gesundheit, Verbraucherschutz und Arbeitsförderung
SPA	-	Sportausschuss
ASS	-	Ausschuss für Stadtplanung und Stadtentwicklung
AVM	-	Ausschuss für Verkehr und Mobilität
AUKB	-	Ausschuss für Umweltschutz, Klimaschutz und Bauwesen

Bezirksvertretungen

Bezirksvertretung Münster-Mitte

Bezirksvertretung Münster-Nord

Bezirksvertretung Münster-Ost

Bezirksvertretung Münster-Südost

Bezirksvertretung Münster-Hiltrup

Bezirksvertretung Münster-West